



ESCOGIDO BASEBALL CLUB

16 VECES CAMPEONES NACIONALES / 4 CORONAS DE SERIES DEL CARIBE

INFORMACIONES GENERALES DEL EQUIPO TEMPORADA 2023-2024

Teléfono: 809-565-1910 / escogido.com / @EscogidoBBClub

ESTADIO QUISQUEYA JUAN MARICHAL | AVE. TIRADENTES | SANTO DOMINGO | REP. DOM.



DOMINGO 22 DE OCTUBRE / 4:00 PM / ESTADIO QUISQUEYA

TV RADIO WEB

DIGITAL 15 INDEPENDENCIA 93.3 FM.

SANTO DOMINGO, ESTE Y SUR.
KE-BUENA SANTIAGO 105.5 FM 103.9 SAN JUAN



ESCOGIDO VS LICEY

Fecha	Sede	Score
19 de oct.	@ Quisqueya	3-1
22 de oct	Quisqueya	
3 de nov.	@ Quisqueya	
16 de nov.	Quisqueya	
28 de nov.	Quisqueya	
6 de dic.	@ Quisqueya	
8 de dic.	@ Quisqueya	
17 de dic.	Quisqueya	
21 de dic.	@ Quisqueya	
22 de dic.	Quisqueya	
TOTAL		1-0

ALEXANDER A LA LOMITA



Hoy será oficialmente el regreso del refuerzo Tyler Alexander a los Leones del Escogido (2-1) para el encuentro de esta tarde contra los Tigres del Licye (1-2) en el estadio Quisqueya Juan Marichal.

El zurdo entra a su tercer torneo vistiendo el uniforme de los 16 veces campeones nacionales. Su mejor participación fue en el campeonato 2018-19, logrando 2.68 de efectividad, 0.87 de WHIP y 48 ponches en 50.1 episodios de serie regular. En el Round Robin de ese año tuvo 0.95 de WHIP, además de 3.76 de porcentaje de carreras limpias y 19 ponches en 26.1 innings.

Alexander también ha lanzado para los Gigantes y las Águilas (solo en playoffs), acumulando una efectividad de 2.97 en la fase preliminar y 2.16 en postemporada.

El Escogido venció 3-1 al Licye el jueves y 5-3 a las Estrellas Orientales el viernes en el parque Quisqueya, por lo que hoy intentarán extender a tres su racha de triunfos en el parque capitalino. El zurdo Logan Allen, en su primera experiencia en la Lidom, abrirá por los azules.

OTROS JUEGOS DE HOY

Equipos	Sede	Hora
AC vs GC	Julián Javier	4:00
EO vs TE	Francisco Micheli	5:00

UMPIRES

Nombres	Pos.
* Félix Tejada	HP
Nelson de la Cruz	1B
Yunior Torres	2B
Paúl Batista	3B
* Jefe de grupo	

ABRIDORES

Nombres	Día
Christopher Molina vs Toros	LUN 23
LIBRE	MAR 24
Por confirmar	MIE 25
Por confirmar	JUE 26

VENTA DE BOLETAS

DISPONIBLES A LA VENTA EN BOLETERIA DEL ESTADIO / UERA TICKETS

PALCOS COPORTATIVOS	2,050
PALCOS A	1,250
PALCOS AA	950
PREFERENCIAS	550
GRADA	150

*Precio final al público, incluye cargos por servicio.



TYLER ALEXANDER

Edad: 32 años
Lugar de nacimiento: Tampa, FL
Equipo en 2023: Saraperos de Saltillo (México)

LEONES DEL ESCOGIDO

Lanza: Zurda
Estatura: 6'1
Peso: 200

SOBRE ALEXANDER: Formó parte de la representación de la República Dominicana en la Serie del Caribe 2022 celebrada en Santo Domingo, totalizando 11.0 capítulos de 6 hits, 3 carreras y 7 ponches, para una efectividad de 2.45. Además de México, tiene experiencia en las Ligas Menores con los Atléticos y los Phillies, además de la Liga Independiente del Atlántico.

TEMPORADA 2023-2024

FECHA	VS	G	W	L	SV	ERA	IP	H	R	ER	HR	BB	IBB	SO	WHIP
22 OCT	TL	-	-	-	-	-	-	-	-	-	-	-	-	-	-

CARRERA EN SERIE REGULAR EN LA LIGA DOMINICANA

Año	Equipo	W	L	ERA	GP	GS	SV	IP	H	R	ER	HR	BB	IBB	SO	HBP	BE	WHIP	FIP
2018	LE	2	3	2.68	11	10	0	50.1	34	18	15	2	10	0	48	3	194	0.87	2.51
2019	LE	0	1	7.72	2	2	0	4.2	7	4	4	0	2	0	1	0	22	1.93	4.01
2021	GC	3	3	2.75	7	7	0	36	32	16	11	4	9	0	29	0	149	1.14	3.70
Total		5	7	2.97	20	19	0	91	73	38	30	6	21	0	78	3	365	1.03	2.93

CARRERA EN POSTEMPORADA EN LA LIGA DOMINICANA

Año	Equipo	Etapa	W	L	ERA	GP	GS	SV	IP	H	R	ER	HR	BB	SO	BE	WHIP	FIP
2016	AC	SF	0	1	0.84	2	2	0	10.2	5	3	1	0	5	7	45	0.94	3.77
2016	AC	RR	0	0	0.00	3	1	0	9.2	10	0	0	0	3	12	40	1.34	1.28
2018	LE	RR	2	3	3.76	5	5	0	26.1	20	11	11	0	5	19	100	0.95	2.26
2019	LE	RR	0	1	3.00	2	2	0	9	9	3	3	2	2	3	37	1.22	6.37
2021	GC	SF	1	0	3.00	1	1	0	6	4	2	2	0	4	3	26	1.33	4.11
2021	GC	RR	1	0	1.04	3	3	0	17.1	11	2	2	0	7	16	68	1.04	2.65
Total			4	5	2.16	16	14	0	79	59	21	19	2	26	60	316	1.08	2.99

TEMPORADA 2023 EN LA LIGA MEXICANA DE BÉISBOL

Temp.	Equipo	LG	Level	W	L	ERA	G	GS	HLD	SV	IP	H	R	ER	HR	BB	SO	SO9	WHIP
2023	Saltillo	MEX	Ind	3	1	2.16	6	6	0	0	33.1	29	10	8	2	1	24	6.5	0.90





LOGAN ALLEN

Edad: 26 años
Lugar de nacimiento: West Palm Beach, FL
Equipo en 2023: Tacoma Rainiers (AAA, Mariners)

TIGRES DEL LICEY

Lanza: Zurda
Estatura: 6'3
Peso: 200

SOBRE ALLEN: Entre el 2019 y el 2022 lanzó en las Grandes Ligas con los Padres de San Diego, Guardians de Cleveland y Orioles de Baltimore, combinando marca de 5-10, 5.89 de efectividad, 1.61 de WHIP y 68 ponches en 96.1 innings. Allen esta lanzando por primera vez en ligas otoño-invernales del Caribe.

TEMPORADA 2023-2024

FECHA	VS	G	W	L	SV	ERA	IP	H	R	ER	HR	BB	IBB	SO	WHIP
22 OCT	LE	-	-	-	-	-	-	-	-	-	-	-	-	-	-

CARRERA EN LOS ESTADOS UNIDOS

Season	Team	LG	Level	W	L	ERA	G	GS	SV	IP	H	R	ER	HR	BB	SO	AVG	WHIP
2015	2 teams	-	Minors	0	0	1.11	8	8	0	24.1	18	3	3	0	1	26	.200	0.78
2016	3 teams	-	Minors	3	5	3.47	19	15	0	62.1	57	26	24	2	24	59	.246	1.30
2017	2 teams	-	Minors	7	9	2.95	24	23	0	125.0	109	45	41	3	44	142	.234	1.22
2018	2 teams	-	Minors	14	6	2.54	25	24	0	148.2	110	48	42	11	51	151	.205	1.08
2019	2 teams	-	Minors	5	4	5.85	18	18	0	80.0	92	59	52	14	34	81	.289	1.58
2020	CLE	AL	MLB	0	0	3.38	3	0	0	10.2	12	4	4	1	7	7	.293	1.78
2021	COL	INT	AAA	2	3	7.95	12	11	0	48.2	61	43	43	9	29	52	.310	1.85
2021	CLE	AL	MLB	2	7	6.26	14	11	0	50.1	58	39	35	12	17	37	.291	1.49
2022	2 teams	-	Minors	2	3	7.39	27	6	0	52.1	71	48	43	12	20	46	.327	1.74
2023	2 teams	-	Minors	6	2	5.77	38	10	0	103.0	123	71	66	19	56	99	.292	1.74
Total en las Menores		-	Minors	39	32	4.39	171	115	0	644.1	641	343	314	70	259	656	.259	1.40

ESCOGIDATOS



Tyler Alexander vs Licey:

9 JI
 37.2 EL
 .213 AVG Opp.
 2.87 ERA
 1.12 WHIP
 3.63 FIP
 3.32 xFIP

Más extrabases en lo que va de torneo para un equipo:

Escogido 9
 Gigantes 8
 Águilas 6
 Estrellas 5
 Toros 4
 Licey 3

Relevo rojo en el Quisqueya:

9.2 EL
 .152 AVG Opp.
 7 K
 0.93 ERA
 0.93 WHIP
 2 SV
 4 HLD

On-base porcentaje plus slugging percentage:


Los Leones tienen el segundo mejor OPS .739, mientras que los Tigres tienen el peor hasta ahora con .545.

RÉCORD BREAKDOWN SR

2023-24	2-1
En casa	1-0
En la ruta	1-1
Día	0-0
Noche	2-1
Octubre	2-1
Noviembre	0-0
Diciembre	0-0
Lunes	0-0
Martes	0-0
Miércoles	0-0
Jueves	1-0
Viernes	1-0
Sábado	0-1
Domingo	0-0
Anotan primero	1-0
Op. anota primero	1-1
Por una carrera	0-0
Por dos carreras	2-0
Por tres o más carreras	0-1
Anotan dos o menos	0-1
Anotan tres	1-0
Anotan cuatro o más	1-0
Abridores	0-1
Relevistas	2-0
Vs abridor derecho	1-1
Vs abridor zurdo	1-0
Luego de día libre	0-0
Extra innings	0-0
Arriba tras 7 innings	2-0
Arriba tras 8 innings	2-0
Empate tras 8 innings	0-0
Total de revisiones	1
Revisiones a favor	1
Revisiones en contra	0
Vs Licey	1-0
Vs Águilas	0-0
Vs Estrellas	1-1
Vs Toros	0-0
Vs Gigantes	0-0
Quisqueya	2-0
Cibao	0-0
Tetelo Vargas	0-1
Francisco A. Micheli	0-0
Julián Javier	0-0
Leones vs Tigres DPV	489-482
Leones vs Águilas DPV	470-503
Leones vs EO DPV	495-459
Leones vs Toros DPV	210-190
Leones vs GC DPV	146-125
Leones vs CS DPV	30-31




ONFALIA MORILLO realizará esta tarde el lanzamiento de la primera bola, previo al encuentro entre los Leones y los Tigres. La actual temporada otoño-invernal está dedicada a doña Onfalia, quien se convirtió en la primera mujer en trabajar en las transmisiones del béisbol dominicano y lo hizo con los Leones del Escogido. Morillo acumula una historia de éxitos y ejercicio ejemplar por casi 40 años.



STEVEN CRUZ lanzó una práctica de bateo en vivo y pudiera debutar con los Leones en esta semana. El derecho entra a su segunda temporada con los Leones y este año lanzó brevemente en las Grandes Ligas con los Reales de Kansas City.



JUNIOR CAMINERO estará fuera de acción en el día de hoy debido a un virus gripal. El sensacional novato está bateando .333 (12-4) con 2 dobles y 1 impulsada.



VICTOR SANTOS también lanzó una práctica de bateo en vivo, sin embargo, aún no tiene fecha para entrar a juego. El derecho tuvo 1.88 de porcentaje de carreras limpias el año pasado con el Escogido, incluyendo 16 ponches en 14.1 episodios.




JIMMY CORDERO está de regreso en el roster diario de los Leones. El derecho, que este año tuvo su mejor campaña como profesional en Las Mayores (3.86 ERA, 1.07 WHIP en 32.2 EL) con los Yankees de Nueva York, ha retirado en el actual torneo a 6 de los 7 bateadores que ha enfrentado, incluyendo 1 ponche.



SANDBER PIMENTEL no estará disponible para salir desde la banca debido a que batalla contra un virus gripal. El primera base y bateador zurdo agotó un turno anoche como emergente en el encuentro contra las Estrellas.



LUIS DE LOS SANTOS esta en el roster activo por primera vez en el torneo. El infielder accionó este año en las sucursales AA y AAA de los Azulejos de Toronto, combinando un OPS de .716 en 86 partidos.



CARLOS GARCIA también está en el roster por primera vez. En el caso del derecho, aún no ha debuta en la Lidom. En el verano logró 3.70 de porcentaje de carreras limpias durante 75.1 capítulos en las sucursales AA y AAA de los Rays de Tampa Bay.

**BLAINE CRIM – PRIMERA BASE**

5'10 / 200 libras / 26 años

Equipo en 2023: Round Rock Express (AAA, Rangers)

AB	R	H	HR	RBI	SB	AVG	OBP	OPS
494	89	143	22	85	1	.289	.385	.891

**JESÚS SUCRE – CATCHER**

6'0 / 200 libras / 35 años.

Equipo en 2023: Senadores de Caracas (Liga Mayor de Venezuela)

AB	R	H	HR	RBI	SB	AVG	OBP	OPS
89	7	32	1	18	0	.360	.370	.427

**TYLER ALEXANDER – ABRIDOR ZURDO**

6'1 / 180 libras / 32 años

Equipo en 2023: Saraperos de Saltillo (Liga Mexicana de Béisbol)

W	L	ERA	G	GS	SV	IP	SO	WHIP
3	1	2.16	6	6	0	33.1	24	0.90

**TY BUTTREY – RELEVISTA DERECHO**

6'6 / 240 libras / 30 años

Equipo en 2023: Sugar Land Skeeters (AAA, Astros)

W	L	ERA	G	GS	SV	IP	SO	WHIP
17	35	4.10	219	69	9	511.2	445	1.42

*Estadísticas de por vida en las Ligas Menores.

**TANNER MYATT – RELEVISTA DERECHO**

6'7 / 245 libras / 25 años

Equipo en 2023: Somerset Patriots (AA, Yankees)

W	L	ERA	G	GS	SV	IP	SO	WHIP
4	1	2.78	44	0	7	58.1	72	1.23

**DAVID PARKINSON – RELEVISTA ZURDO**

6'2 / 227 libras / 27 años

Equipo en 2023: Reading Fightin Phils / Lehigh Valley Iron Pigs (AA/AAA, Phillies)

W	L	ERA	G	GS	SV	IP	SO	WHIP
9	5	3.80	25	22	0	130.1	135	1.39

**CAMERON GANN – ABRIDOR DERECHO**

6'0 / 203 libras / 31 años

Equipo en 2023: Tigres de Quintana Roo (Liga Mexicana de Béisbol)

W	L	ERA	G	GS	SV	IP	SO	WHIP
3	2	3.18	6	6	0	34.0	27	1.50

Entre lanzamientos:

Entre Lanzamientos (0:20 segundos con o sin corredores en base.)

El receptor deberá estar en la caja del receptor con al menos 0:10 segundos.

El bateador deberá tener ambos pies en la caja del bateador y alerta al lanzador cuando el reloj muestre 0:09 segundos.

El lanzador deberá comenzar su envío al bateador antes de que expire el reloj de lanzamiento (0:00 segundos).

Entre lanzamientos, bola viva y en juego, reloj reinicia (0:20 segundos) con el bateador y receptor en círculo de tierra del home plate y lanzador en posesión de la bola.

Entre lanzamientos, bola muerta, reloj reinicia (0:20 segundos) con el bateador y receptor en círculo de tierra del home plate.

Entre lanzamientos, si el bateador pide tiempo, el reloj se detiene y se reinicia inmediatamente a 0:20 segundos.

Foul entre lanzamientos, el reloj reinicia (0:20 segundos) cuando los jugadores regresen a sus posiciones y los corredores regresen a sus bases, bateador y receptor en el círculo de tierra del home plate y el lanzador con la bola en la loma.

Entre Bateadores - (0:40 segundos)

Un bateador puede pedir tiempo antes del comienzo de su turno solo si está en el círculo de tierra del home plate.

Luego de una jugada el reloj reinicia (0:40 segundos) cuando el árbitro canta la jugada y toda acción termina.

En batazo al out field el reloj reinicia (0:40 segundos) cuando la bola regresa al infield.

En doble del bateador, si este tiene equipo protector, el reloj reinicia (0:40 segundos) cuando el bateador entrega el equipo protector al coach o al batboy.

En jugada donde el lanzador cubre la primera base el reloj reinicia (0:40 segundos) cuando el lanzador regrese a la grama del cuadro interior.

En jugada donde el lanzador termina en territorio "foul" el reloj reinicia (0:40 segundos) cuando el lanzador regrese a territorio "fair".

Entre Entradas - (3:00 minutos)

- 1- Al concluir los 3:00 minutos entre entradas el reloj reinicia a 0:20 segundos.

Visitas al montículo.

El reloj comienza (0:30 segundos) cuando el coach o manager sale del dogout.

Si el reloj marca más de 0:20 segundos el reloj se reinicia a 0:30 segundos.

Si el reloj marca menos de 0:20 segundos el reloj no reinicia.

Luego de una visita al montículo el reloj reinicia (0:20 segundos) cuando el bateador y el receptor estén en el círculo de tierra del home plate y el lanzador este en la loma de lanzar.

Cambio de Lanzador - (3:00 minutos)

En el cambio de lanzadores entre entradas el reloj comienza (3:00 minutos) al momento que termina la entrada.

En el cambio de lanzadores durante el desarrollo de una entrada el reloj comienza (3:00 minutos) al momento que el lanzador relevista sale del bullpen.

Al concluir los 3:00 minutos del cambio del lanzador, el reloj reinicia a 0:20 segundos.

Revisiones:

Al concluir una jugada el mánager tendrá 0:40 segundos para solicitar la revisión, cuando la jugada sea entre bateadores o entre lanzamientos.

Si el mánager solicita la revisión, una vez concluida la misma el reloj se reinicia en 0:20 segundos cuando los fildeadores y corredores estén en posición, el bateador y el receptor en el círculo de tierra del home plate y el lanzador en la loma de lanzar.

Reviradas y desconecte de la goma de lanzar:

Si el lanzador se desconecta de la goma de lanzar sin corredores en bases, el reloj no se detendrá.

Si el lanzador se desconecta de la goma con corredores en base, el reloj se detendrá y reiniciará en 0:20 segundos.

Con corredores en base el lanzador podrá realizar dos reviradas o desconecte de la goma por cada turno al bate. Si un lanzador realiza una tercera revirada o desconexión en la cual los corredores regresan safe a sus bases originales, se le cargará un balk al lanzador. Si se registra un out sobre cualquier corredor no se le cargará un balk al lanzador. Si al menos un corredor avanza una base no se le cargará un balk al lanzador.

En el caso de un avance de al menos un corredor o que se registre un out sobre un corredor el lanzador volverá a tener dos (02) reviradas.



CALENDARIO LEONES TEMPORADA 2023/24



DESGLIZA

OCTUBRE



DOMINGO	LUNES	MARTES	MIÉRCOLES	JUEVES	VIERNES	SÁBADO
1	2	3	4	5	6	7
8	9	10	11	12	13	14
15	16	17	18	 19 7:45PM	 20 7:15PM	 21 7:30PM
 22 4:00 PM	 23 7:15 PM	LIBRE 24	 25 7:00 PM	 26 7:15 PM	 27 7:15 PM	 28 6:00PM
 29 5:00 PM	LIBRE 30	 31 7:15 PM				


LOCAL

VISITANTE

LIBRE



NOVIEMBRE



DOMINGO	LUNES	MARTES	MIÉRCOLES	JUEVES	VIERNES	SÁBADO
			7:00 PM 1	7:30PM 2	7:45PM 3	7:30 PM 4
4:00 PM 5	LIBRE 6	7:30PM 7	LIBRE 8	7:15PM 9	7:15PM 10	5:00 PM 11
4:00 PM 12	LIBRE 13	7:15 PM 14	7:30 PM 15	7:15 PM 16	LIBRE 17	2:30 PM 18
4:00PM 19	LIBRE 20	7:15PM 21	7:30PM 22	LIBRE 23	7:30 PM 24	2:30PM 25
5:00PM 26	LIBRE 27	7:15 PM 28	7:15 PM 29	7:30PM 30		

LOCAL
 VISITANTE
 LIBRE



DICIEMBRE



DOMINGO	LUNES	MARTES	MIÉRCOLES	JUEVES	VIERNES	SÁBADO
					7:00 PM 1	LIBRE 2
LIBRE 3	7:15 PM 4	7:15 PM 5	7:45PM 6	7:15 PM 7	7:45PM 8	LIBRE 9
4:00 PM 10	LIBRE 11	7:30 PM 12	7:30PM 13	LIBRE 14	7:15 PM 15	6:00PM 16
4:00PM 17	LIBRE 18	7:00 PM 19	7:15 PM 20	7:45PM 21	7:15 PM 22	LIBRE 23
LIBRE 24	LIBRE 25	LIBRE 26	LIBRE 27	LIBRE 28	LIBRE 29	LIBRE 30
LIBRE 31						

LOCAL
 VISITANTE
 LIBRE

LIDERATOS HISTÓRICOS DEL ESCOGIDO

Jugador	AVG*
Mateo Rojas Alou	.327
Felipe Rojas Alou	.310
Jesús Rojas Alou	.300
Juan Melo	.297
José Vizcaíno	.297
Junior Félix	.296
Mario Guerrero	.294
Carmelo Castillo	.285
Juan Samuel	.283
Tito Fuentes	.282

Jugador	OBP
Mateo Rojas Alou	.384
Junior Félix	.381
Felipe Rojas Alou	.378
Luis Muñoz	.358
Wilson Betemit	.357
Nelson Liriano	.356
Carmelo Castillo	.355
David Ortiz	.349
José Saint Claire	.341
Abraham A Núñez	.341

Jugador	SLG
David Ortiz	.444
Juan Samuel	.430
Felipe Rojas Alou	.429
Carmelo Castillo	.420
Junior Félix	.416
Mateo Rojas Alou	.415
Wilson Betemit	.405
Ricardo Joseph	.398
Jesús Rojas Alou	.382
Rufino Linares	.381

Jugador	OPS
Felipe Rojas Alou	.807
Mateo Rojas Alou	.799
Junior Félix	.797
David Ortiz	.793
Carmelo Castillo	.776
Juan Samuel	.764
Wilson Betemit	.762
Ricardo Joseph	.732
Rufino Linares	.718
José Saint Claire	.714

* Bateo con un mínimo de 700 apariciones.

Jugador	CA
Mateo Rojas Alou	332
Felipe Rojas Alou	284
Jesús Rojas Alou	190
José Moreno	173
Nelson Liriano	161
Junior Noboa	149
Gerónimo Berroa	144
Luis De Los Santos	141
Ricardo Joseph	137
Mario Guerrero	131

Jugador	CE
Felipe Rojas Alou	260
Mateo Rojas Alou	199
Jesús Rojas Alou	182
Rufino Linares	172
Gerónimo Berroa	166
Ricardo Joseph	164
David Ortiz	164
José Moreno	162
Federico Velázquez	162
Luis De Los Santos	159

Jugador	BR
Mateo Rojas Alou	101
Freddy Guzmán	92
Felipe Rojas Alou	86
José Moreno	85
Juan Samuel	65
Nelson Liriano	59
Eury Pérez	50
Carmelo Castillo	46
Carlos Gómez	43
Sammy Sosa	42

Jugador	BB
Felipe Rojas Alou	196
Mateo Rojas Alou	188
Nelson Liriano	160
José Moreno	143
Gerónimo Berroa	140
Abraham A Núñez	135
Ricardo Joseph	130
Luis Muñoz	119
Rufino Linares	109
Wilson Betemit	102

Jugador	H
Mateo Rojas Alou	689
Felipe Rojas Alou	581
Jesús Rojas Alou	505
Mario Guerrero	352
Luis De Los Santos	345
Federico Velázquez	339
Junior Noboa	329
José Moreno	326
Ricardo Joseph	311
Gerónimo Berroa	303

Jugador	2B
Mateo Rojas Alou	90
Felipe Rojas Alou	87
Jesús Rojas Alou	79
Gerónimo Berroa	71
David Ortiz	67
José Moreno	65
Luis De Los Santos	59
Carmelo Castillo	53
Mario Guerrero	52
Tito Fuentes	44

Jugador	3B
Mateo Rojas Alou	27
Felipe Rojas Alou	22
Ricardo Joseph	18
Jesús Rojas Alou	17
Juan Samuel	17
Osvaldo Virgil	14
Tito Fuentes	13
Raúl Mondesi	12
Junior Noboa	12
Carmelo Castillo	11

Jugador	HR
Felipe Rojas Alou	31
Ricardo Joseph	29
David Ortiz	24
Rubén Mateo	23
Wilson Betemit	20
Federico Velázquez	20
Gerónimo Berroa	19
Rufino Linares	19
José Moreno	19
Robert Thurman	18

Jugador	JG
Danilo Rivas	51
Juan Marichal	36
George Sackey	34
Mickey Mahler	33
Mario Soto	28
José Núñez	27
Joaquin Andújar	25
Fred Kipp	22
Stan Williams	22
Jay Ritchie	21

Jugador	PCT
Mickey Mahler	.702
Mario Soto	.622
Juan Marichal	.621
George Sackey	.618
Danilo Rivas	.586
Stan Williams	.550
José Núñez	.540
Joaquin Andújar	.500

Jugador	ERA
Fred Kipp	1.75
Juan Marichal	1.87
Johnny Wright	1.90
Mario Brito	2.14
Jay Ritchie	2.29
Luis Arroyo	2.32
Stan Williams	2.37
Mario Soto	2.48
José Lima	2.56
Luis Encarnación	2.65

Player	WHIP
Juan Marichal	1.04
José Lima	1.05
Fred Kipp	1.05
Jay Ritchie	1.06
Johnny Wright	1.12
Luis Arroyo	1.15
Mario Brito	1.16
Mario Soto	1.17
Jesús Sánchez	1.18
José Núñez	1.18

* Pitcheo con un mínimo de 143 apariciones.

Jugador	IP
Danilo Rivas	717
Juan Marichal	557.1
George Sackey	541
Joaquin Andújar	490.2
José Núñez	469.1
Mickey Mahler	446
Mario Soto	402.1
Nerio Rodríguez	361.2
Jay Ritchie	358
Silvio Martínez	348.2

Jugador	JI
Danilo Rivas	89
Joaquin Andújar	69
José Núñez	69
Nerio Rodríguez	67
Mickey Mahler	66
Juan Marichal	63
Edward Valdez	63
Silvio Martínez	52
George Sackey	52
Julio Santana	48

Jugador	CG
Juan Marichal	32
Danilo Rivas	30
Jay Ritchie	22
Stan Williams	19
Fred Kipp	18
Joaquin Andújar	16
Mickey Mahler	15
Luis Arroyo	13
George Sackey	12
Pete Burnside	11

Jugador	SHO
Juan Marichal	8
Fred Kipp	7
Danilo Rivas	6
Jay Ritchie	5
Stan Williams	5
Luis Arroyo	4
Mickey Mahler	4
Silvio Martínez	4
Mike McLaughlin	3
Roberto Vargas	3

Jugador	BE
Danilo Rivas	3071
George Sackey	2293
Juan Marichal	2236
Joaquin Andújar	2105
José Núñez	1907
Mickey Mahler	1837
Mario Soto	1654
Nerio Rodríguez	1509
Edward Valdez	1460

Jugador	SV
Luis Encarnación	36
Mario Brito	30
Steve Ratzer	25
Alberto Reyes	22
José Veras	21
José Cabrera	19
José Sosa	17
Raúl Ferreyra	14
Mario Soto	14

Jugador	K
Danilo Rivas	469
Juan Marichal	412
José Núñez	353
Mario Soto	306
Mickey Mahler	270
Nerio Rodríguez	265
Edward Valdez	262
Stan Williams	234
George Sackey	221



BATEADOR	AVG	OBP	SLG	OPS	G	AB	R	H	TB	2B	3B	HR	RBI	BB	IBB	SO	LOB	HBP	SH	SF	SB	CS	DP
Jimmy Paredes	.000	.000	.000	.000	1	1	0	0	0	0	0	0	0	0	0	0	1	0	0	0	0	0	0
Junior Lake	.273	.308	.273	.580	3	11	1	3	3	0	0	0	1	1	0	3	7	0	0	1	0	1	1
Yeison Asencio	.500	.500	.500	1.000	1	2	0	1	1	0	0	0	0	0	0	0	2	0	0	0	0	0	0
Erik Gonzalez	.400	.455	.400	.855	3	10	2	4	4	0	0	0	0	1	0	2	4	0	0	0	0	0	0
Franmil Reyes	.286	.375	.857	1.232	2	7	1	2	6	1	0	1	2	1	0	1	4	0	0	0	0	0	0
Deivy Grullon	.333	.333	.667	1.000	1	3	0	1	2	1	0	0	0	0	0	1	2	0	0	0	0	0	0
José Marmolejos	.286	.500	.286	.786	3	7	1	2	2	0	0	0	0	3	0	4	0	0	0	0	0	0	0
Sandber Pimentel	.000	.000	.000	.000	1	1	0	0	0	0	0	0	0	0	0	1	2	0	0	0	0	0	0
Joseph Rosa	.667	.800	.667	1.467	3	3	1	2	2	0	0	0	0	2	0	1	0	0	0	0	0	0	0
Jonathan Guzman	.000	.000	.000	.000	1	2	0	0	0	0	0	0	0	0	0	0	1	0	0	0	0	0	0
Aderlin Rodriguez	.250	.250	1.000	1.250	1	4	1	1	4	0	0	1	2	0	0	1	0	0	0	0	0	0	0
Steward Berroa	.000	.000	.000	.000	3	1	0	0	0	0	0	0	0	0	0	1	1	0	0	0	2	0	0
Francisco Urbaz	.000	.143	.000	.143	3	6	1	0	0	0	0	0	0	1	0	2	6	0	0	0	1	0	0
Jesus Sucre	.333	.333	.333	.667	2	6	1	2	2	0	0	0	2	0	0	0	2	0	1	0	0	0	1
Blaine Crim	.111	.111	.444	.556	2	9	1	1	4	0	0	1	1	0	0	3	8	0	0	0	0	0	0
Junior Caminero	.333	.385	.500	.885	3	12	0	4	6	2	0	0	1	1	0	3	3	0	0	0	0	0	0
Hector Rodriguez	.154	.154	.385	.538	3	13	0	2	5	1	1	0	1	0	0	1	8	0	0	0	0	0	1
Total	.255	.321	.418	.739	3	98	10	25	41	5	1	3	10	10	0	24	22	0	1	1	3	1	3

LANZADORES	W	L	PCT	ERA	AVG	G	GS	GF	GC	SHO	SV	IP	BFP	R	ER	H	2B	3B	HR	BB	IBB	SO	HBP	WP	B	SH	SF	WHIP
Jenrry Mejía	0	0	.000	0.00	1.000	1	0	0	0	0	0	0.1	2	0	0	1	0	0	0	1	0	0	0	0	0	0	0	6.01
Rhiner Cruz	0	0	.000	26.99	.000	1	0	0	0	0	0	0.2	8	4	2	4	0	0	0	2	0	0	0	1	0	0	1	9.00
Carlos Martinez	0	0	.000	4.50	.000	1	1	0	0	0	0	4.0	17	3	2	4	1	1	0	0	0	2	1	0	0	0	0	1.00
Jimmy Cordero	0	0	.000	0.00	.000	2	0	1	0	0	1	2.0	7	0	0	1	0	0	0	0	0	0	1	0	0	0	0	0.50
Gerson Bautista	0	0	.000	9.00	.000	1	0	1	0	0	1	1.0	6	1	1	1	0	0	0	2	0	1	0	0	0	0	0	3.00
Jesus Liranzo	0	0	.000	0.00	.000	1	0	0	0	0	0	0.2	4	0	0	1	0	0	0	1	0	0	0	0	0	0	0	3.00
Emmanuel Ramirez	1	0	1.000	0.00	.000	1	0	0	0	0	0	1.2	5	0	0	1	0	0	0	0	0	1	0	0	0	0	0	0.60
Enoli Paredes	0	0	.000	9.00	.000	1	0	0	0	0	0	1.0	5	1	1	2	0	0	0	0	0	0	0	0	0	0	0	2.00
Jasseel De La Cru	0	0	.000	0.00	.000	1	0	0	0	0	0	1.0	5	0	0	1	0	0	0	1	0	1	0	0	0	0	0	2.00
Jose Dominguez	0	0	.000	0.00	.000	1	0	1	0	0	0	0.1	2	0	0	0	0	0	0	1	0	0	0	0	0	0	0	3.00
Enny Romero	0	0	.000	0.00	.000	1	1	0	0	0	0	4.1	19	0	0	4	0	0	0	2	0	3	0	0	0	0	0	1.38
Lisandro Santos	0	0	.000	0.00	.000	1	0	0	0	0	0	0.1	1	0	0	0	0	0	0	0	0	1	0	0	0	0	0	0.00
Cameron Gann	0	0	.000	12.27	.000	1	1	0	0	0	0	3.2	19	5	5	8	1	1	0	1	0	3	0	0	0	0	2	2.45
David Parkinson	1	0	1.000	0.00	.000	1	0	0	0	0	0	3.0	11	0	0	1	0	0	0	1	0	2	0	0	0	0	0	0.67
Tanner Myatt	0	1	.000	9.00	.000	1	0	0	0	0	0	1.0	4	1	1	1	1	0	0	0	0	0	0	1	0	0	0	1.00
Ty Buttrey	0	0	.000	0.00	.000	1	0	0	0	0	0	1.0	3	0	0	0	0	0	0	0	0	1	0	0	0	0	0	0.00
Total	2	1	.000	4.15	.294	3	3	3	0	0	2	26.0	118	15	12	30	3	2	0	12	0	16	1	2	0	0	3	1.62



FILDEO	G	INN	TC	PO	A	E	DP	PB	SB	CS	PICK	PCT
Jenrry Mejía	1	0	0	0	0	0	0	0	0	0	0	.000
Rhiner Cruz	1	0	0	0	0	0	0	0	0	0	0	.000
Jimmy Paredes	1	0	0	0	0	0	0	0	0	0	0	.000
Carlos Martínez	1	4	1	0	1	0	0	0	0	0	1	1.000
Junior Lake	3	26	6	6	0	0	0	0	0	0	0	1.000
Yelson Asencio	1	5	2	2	0	0	0	0	0	0	0	1.000
Erik González	3	26	14	6	8	0	1	0	0	0	0	1.000
Jimmy Cordero	2	2	0	0	0	0	0	0	0	0	0	.000
Franmil Reyes	2	0	0	0	0	0	0	0	0	0	0	.000
Deivy Grullon	1	8	7	5	1	1	0	0	2	1	0	.857
José Marmolejos	3	19	2	2	0	0	0	0	0	0	0	1.000
Sandber Pimentel	1	0	0	0	0	0	0	0	0	0	0	.000
Gerson Bautista	1	1	0	0	0	0	0	0	0	0	0	.000
Jesus Liranzo	1	0	0	0	0	0	0	0	0	0	0	.000
Emmanuel Ramírez	1	1	0	0	0	0	0	0	0	0	0	.000
Enoli Paredes	1	1	0	0	0	0	0	0	0	0	0	.000
Jasseel De La Cruz	1	1	1	1	0	0	0	0	0	0	0	1.000
Joseph Rosa	3	10	9	2	7	0	0	0	0	0	0	1.000
Jonathan Guzman	1	6	2	0	2	0	0	0	0	0	0	1.000
Jose Dominguez	1	0	0	0	0	0	0	0	0	0	0	.000
Aderlin Rodríguez	1	8	11	10	1	0	0	0	0	0	0	1.000
Enny Romero	1	4	0	0	0	0	0	0	0	0	0	.000
Steward Berroa	3	2	2	2	0	0	0	0	0	0	0	1.000
Francisco Urbabaz	3	18	8	2	5	1	0	0	0	0	0	.875
Lisandro Santos	1	0	0	0	0	0	0	0	0	0	0	.000
Jesus Sucre	2	18	13	12	1	0	0	1	3	0	0	1.000
Cameron Gann	1	3	0	0	0	0	0	0	0	0	0	.000
David Parkinson	1	3	0	0	0	0	0	0	0	0	0	.000
Tanner Myatt	1	1	0	0	0	0	0	0	0	0	0	.000
Blaine Crim	2	18	16	15	1	0	0	0	0	0	0	1.000
Ty Buttrey	1	1	0	0	0	0	0	0	0	0	0	.000
Junior Caminero	3	18	6	1	5	0	0	0	0	0	0	1.000
Hector Rodríguez	3	26	13	12	1	0	0	0	0	0	0	1.000
Total	3	234	113	78	33	2	1	1	5	1	1	.982



BATEADOR	AVG	OBP	SLG	OPS	G	AB	R	H	TB	2B	3B	HR	RBI	BB	IBB	SO	LOB	HBP	SH	SF	SB	CS	DP
Emilio Bonifacio	.000	.333	.000	.333	3	8	1	0	0	0	0	0	0	4	0	2	2	0	0	0	1	0	0
Jorge Bonifacio	.000	.000	.000	.000	1	2	0	0	0	0	0	0	0	0	0	1	2	0	0	0	0	0	0
Danny Santana	.000	.125	.000	.125	2	7	0	0	0	0	0	0	0	1	0	2	3	0	0	0	0	0	0
Alen Hanson	.000	.000	.000	.000	3	1	0	0	0	0	0	0	0	0	0	0	1	0	0	0	0	0	1
Michael De Leon	.200	.273	.200	.473	3	10	0	2	2	0	0	0	0	0	0	2	8	1	0	0	0	0	1
Domingo Leyba	.000	.333	.000	.333	1	2	0	0	0	0	0	0	0	1	0	0	4	0	0	0	0	0	0
Mel Rojas Jr.	.571	.667	1.000	1.667	3	7	1	4	7	0	0	1	2	1	0	0	1	1	0	0	0	0	0
Luis Barrera	.000	.500	.000	.500	2	2	0	0	0	0	0	0	0	1	0	0	1	1	0	0	1	0	1
Ramón Hernández	.143	.143	.143	.286	2	7	0	1	1	0	0	0	0	0	0	2	4	0	0	0	0	0	1
Michael De La Cruz	.429	.429	.429	.857	2	7	0	3	3	0	0	0	1	0	0	0	2	0	0	0	0	0	0
Orelvis Martínez	.182	.250	.273	.523	3	11	1	2	3	1	0	0	1	1	0	3	3	0	0	0	0	0	0
Jacob Nottingham	.000	.000	.000	.000	1	4	0	0	0	0	0	0	0	0	0	3	2	0	0	0	0	0	0
Maxwell Romero	.000	.000	.000	.000	1	1	0	0	0	0	0	0	0	0	0	0	0	0	0	0	0	0	0
Michael Helman	.375	.375	.500	.875	2	8	1	3	4	1	0	0	1	0	0	0	6	0	0	0	1	0	0
Tristin English	.286	.375	.286	.661	2	7	1	2	2	0	0	0	0	1	0	2	4	0	0	0	0	0	0
Nate Eaton	.125	.125	.125	.250	2	8	0	1	1	0	0	0	0	0	0	1	6	0	0	0	0	0	1
Total	.196	.295	.250	.545	3	92	5	18	23	2	0	1	5	10	0	18	14	3	0	0	3	0	5

LANZADORES	W	L	PCT	ERA	AVG	G	GS	GF	GC	SHO	SV	IP	BFP	R	ER	H	2B	3B	HR	BB	IBB	SO	HBP	WP	B	SH	SF	WHIP
César Valdez	0	0	.000	0.00	.000	1	1	0	0	0	0	5.0	20	0	0	3	1	0	0	2	0	2	0	0	0	0	0	1.00
Arodys Vizcaíno	0	1	.000	9.00	.000	1	0	0	0	0	0	1.0	6	1	1	2	0	0	1	1	0	1	0	0	0	0	0	3.00
Radhames Liz	0	1	.000	6.75	.000	1	1	0	0	0	0	4.0	19	3	3	5	2	0	0	1	0	4	0	0	0	0	0	1.50
Hansel Robles	0	0	.000	0.00	.000	2	0	1	0	0	0	2.0	6	0	0	0	0	0	0	0	0	1	0	0	0	0	0	0.00
José Valdez	0	0	.000	0.00	.000	1	0	0	0	0	0	1.1	6	0	0	1	1	0	0	1	0	0	0	0	0	0	0	1.50
Lisalverto Bonilla	1	0	1.000	0.00	.000	1	0	0	0	0	0	2.2	11	0	0	3	0	0	0	0	0	1	0	0	0	0	0	1.12
Jonathan Aro	0	0	.000	0.00	.000	2	0	0	0	0	0	1.1	7	0	0	1	1	0	0	2	0	1	0	0	0	0	0	2.25
Jairo Asencio	0	0	.000	18.00	.000	1	0	1	0	0	0	1.0	7	2	2	3	0	0	0	1	0	1	0	0	0	0	0	4.00
Jesus Reyes	0	0	.000	0.00	.000	1	0	0	0	0	0	1.0	3	0	0	0	0	0	0	1	0	0	0	1	0	0	1	1.00
Juan Then	0	0	.000	0.00	.000	1	0	0	0	0	0	0.2	2	0	0	0	0	0	0	0	0	1	0	0	0	0	0	0.00
Steve Moyers	0	0	.000	0.00	.000	1	1	0	0	0	0	4.0	15	0	0	3	2	0	0	0	0	4	0	0	0	0	0	0.75
Taylor Lehman	0	0	.000	0.00	1.000	1	0	0	0	0	0	0.0	3	2	1	2	0	0	0	1	0	0	0	0	0	0	0	0.00
Dan Altavilla	0	0	.000	0.00	.000	1	0	0	0	0	0	1.0	3	0	0	1	0	0	0	0	0	0	0	0	0	0	0	1.00
Brady Feigl	0	0	.000	0.00	.000	1	0	0	0	0	0	1.0	4	0	0	1	0	0	0	0	0	1	0	0	0	0	0	1.00
Juan Nuñez	0	0	.000	0.00	.000	1	0	1	0	0	0	1.0	3	0	0	1	0	0	0	0	0	1	0	0	0	0	0	1.00
Total	1	2	.000	2.33	.250	3	3	3	0	0	0	27.0	115	8	7	26	7	0	1	10	0	18	0	1	0	0	1	1.33



FILDEO	G	INN	TC	PO	A	E	DP	PB	SB	CS	PICK	PCT
César Valdez	1	5	0	0	0	0	0	0	0	0	0	.000
Arodys Vizcaino	1	1	0	0	0	0	0	0	0	0	0	.000
Emilio Bonifacio	3	27	5	5	0	0	0	0	0	0	0	1.000
Jorge Bonifacio	1	6	3	3	0	0	0	0	0	0	0	1.000
Danny Santana	2	18	8	7	0	1	0	0	0	0	0	.875
Radhames Liz	1	4	0	0	0	0	0	0	0	0	0	.000
Alen Hanson	3	2	2	0	2	0	1	0	0	0	0	1.000
Hansel Robles	2	2	0	0	0	0	0	0	0	0	0	.000
José Valdez	1	1	0	0	0	0	0	0	0	0	0	.000
Lisalverto Bonilla	1	2	0	0	0	0	0	0	0	0	0	.000
Jonathan Aro	2	1	0	0	0	0	0	0	0	0	0	.000
Michael De Leon	3	27	19	5	14	0	1	0	0	0	0	1.000
Domingo Leyba	1	9	3	1	2	0	0	0	0	0	0	1.000
Mel Rojas Jr.	3	18	5	5	0	0	0	0	0	0	0	1.000
Jairo Asencio	1	1	0	0	0	0	0	0	0	0	0	.000
Jesus Reyes	1	1	0	0	0	0	0	0	0	0	0	.000
Luis Barrera	2	12	4	4	0	0	0	0	0	0	0	1.000
Ramón Hernández	2	0	0	0	0	0	0	0	0	0	0	.000
Michael De La Cruz	2	18	14	12	2	0	0	0	1	1	0	1.000
Orelvis Martinez	3	16	4	2	2	0	0	0	0	0	0	1.000
Juan Then	1	0	0	0	0	0	0	0	0	0	0	.000
Steve Moyers	1	4	0	0	0	0	0	0	0	0	0	.000
Jacob Nottingham	1	9	5	5	0	0	0	0	0	0	0	1.000
Maxwell Romero	1	0	0	0	0	0	0	0	0	0	0	.000
Taylor Lehman	1	0	0	0	0	0	0	0	0	0	0	.000
Michael Helman	2	18	16	10	5	1	0	0	0	0	0	.938
Tristin English	2	18	22	22	0	0	0	0	0	0	0	1.000
Dan Altavilla	1	1	0	0	0	0	0	0	0	0	0	.000
Brady Feigl	1	1	1	0	1	0	0	0	0	0	0	1.000
Nate Eaton	2	18	8	0	8	0	1	0	0	0	0	1.000
Juan Nuñez	1	1	0	0	0	0	0	0	0	0	0	.000
Total	3	243	119	81	36	2	3	0	1	1	0	.983



STANDING

Equipos	J	G	P	Pct	Dif	Casa	Ruta	U10	X1	EX	CA	CP	DC
Estrellas	3	2	1	0.667	0.00	2-0	0-1	2-1	0-0	0-0	18	9	+9
Gigantes	3	2	1	0.667	0.00	0-1	2-0	2-1	0-0	0-0	12	9	+3
Leones	3	2	1	0.667	0.00	1-0	1-1	2-1	0-0	0-0	10	15	-5
Aguilas	3	1	2	0.333	1.00	1-1	0-1	1-2	0-1	0-1	21	17	+4
Tigres	3	1	2	0.333	1.00	0-2	1-0	1-2	0-0	0-0	5	8	-3
Toros	3	1	2	0.333	1.00	1-0	0-2	1-2	1-0	1-0	12	20	-8

Equipos	J	G	P	Pct	Dif	Casa	Ruta	U10	X1	EX	CA	CP	DC

SERIE PARTICULAR

EQUIPO	EO	GC	LE	AC	TL	TE
EO	0	0	1	0	0	1
GC	0	0	0	1	1	0
LE	1	0	0	0	1	0
AC	0	0	0	0	0	1
TL	0	1	0	0	0	0
TE	0	0	0	1	0	0



BATEO	AVG	OBP	SLG	OPS	G	AB	R	H	TB	2B	3B	HR	RBI	BB	IBB	SO	LOB	HBP	SH	SF	SB	CS	DP
Aguilas Cibaeñas	.309	.409	.364	.773	3	110	21	34	40	6	0	0	19	20	1	20	30	0	0	2	5	1	4
Estrellas Orientales	.286	.365	.357	.722	3	98	18	28	35	3	2	0	14	12	0	15	20	2	1	3	4	2	2
Leones del Escogido	.255	.321	.418	.739	3	98	10	25	41	5	1	3	10	10	0	24	22	0	1	1	3	1	3
Gigantes del Cibao	.255	.328	.333	.661	3	102	12	26	34	8	0	0	9	12	0	23	20	0	0	2	1	1	3
Tigres del Licey	.196	.295	.250	.545	3	92	5	18	23	2	0	1	5	10	0	18	14	3	0	0	3	0	5
Toros del Este	.160	.344	.223	.568	3	94	12	15	21	3	0	1	10	22	1	25	24	5	0	1	1	2	0
Total	.246	.346	.327	.673	9	594	78	146	194	27	3	5	67	86	2	125	130	10	2	9	17	7	17

PITCHEO	W	L	PCT	ERA	AVG	G	GS	GF	SV	IP	BFP	R	ER	H	2B	3B	HR	BB	IBB	SO	HBP	WP	B	SH	SF	WHIP
Tigres del Licey	1	2	.333	2.33	.250	3	3	3	0	27.0	115	8	7	26	7	0	1	10	0	18	0	1	0	0	1	1.33
Estrellas Orientales	2	1	.667	2.77	.200	3	3	3	1	26.0	105	9	8	18	3	1	2	13	0	25	0	0	0	1	1	1.19
Gigantes del Cibao	2	1	.667	3.00	.242	3	3	3	1	27.0	110	9	9	23	6	0	1	12	0	17	3	1	0	0	0	1.30
Leones del Escogido	2	1	.667	4.15	.294	3	3	3	2	26.0	118	15	12	30	3	2	0	12	0	16	1	2	0	0	3	1.62
Aguilas Cibaeñas	1	2	.333	4.28	.220	3	3	3	0	27.1	128	17	13	22	6	0	1	21	1	29	5	2	0	0	2	1.57
Toros del Este	1	2	.333	5.54	.262	3	3	3	0	26.0	125	20	16	27	2	0	0	18	1	20	1	1	0	1	2	1.73
Total	9	9	.500	3.67	.246	9	9	9	4	159.1	701	78	65	146	27	3	5	86	2	125	10	7	0	2	9	1.46

FILDEO	G	INN	TC	PO	A	E	DP	PB	SB	CS	PICK	PCT
Gigantes del Cibao	3	27	110	81	29	0	8	0	2	0	0	1.000
Tigres del Licey	3	27	119	81	36	2	3	0	1	1	0	.983
Leones del Escogido	3	26	113	78	33	2	1	1	5	1	1	.982
Aguilas Cibaeñas	3	27	103	82	18	3	1	0	1	2	0	.971
Estrellas Orientales	3	26	99	78	18	3	2	0	3	1	1	.970
Toros del Este	3	26	113	78	28	7	2	0	5	2	0	.938
Total	9	159	657	478	162	17	17	1	17	7	1	.974

PORCENTAJE DE BATEO (Basado en 2.7 apariciones al plato por juego)

JUGADOR	EQUIPO	G	AB	R	H	RBI	AVG
Lewin Díaz	Estrellas Orientales	2	8	2	5	4	.625
Leury García	Gigantes del Cibao	2	7	2	4	3	.571
Mel Rojas Jr.	Tigres del Licey	3	7	1	4	2	.571
Yadiel Hernandez	Aguilas Cibaenas	3	9	3	5	1	.556
Ronny Simon	Toros del Este	3	11	5	6	2	.545
Vidal Brujan	Estrellas Orientales	3	9	3	4	1	.444
Kelvin Gutiérrez	Gigantes del Cibao	3	12	1	5	3	.417
Erik Gonzalez	Leones del Escogido	3	10	2	4	0	.400
Michael Helman	Tigres del Licey	2	8	1	3	1	.375
Drew Avans	Estrellas Orientales	3	12	2	4	0	.333

CARRERAS ANOTADAS

JUGADOR	EQUIPO	R
Ronny Simon	Toros del Este	5
Cesar Prieto	Aguilas Cibaenas	4
Wynton Bernard	Toros del Este	3
Vidal Brujan	Estrellas Orientales	3
Rodolfo Durán	Estrellas Orientales	3

CARRERAS EMPUJADAS

JUGADOR	EQUIPO	RBI
Lewin Díaz	Estrellas Orientales	4
Yairo Munoz	Aguilas Cibaenas	4
Leury García	Gigantes del Cibao	3
Kelvin Gutiérrez	Gigantes del Cibao	3
Yermin Mercedes	Toros del Este	3

HITS

JUGADOR	EQUIPO	H
Ronny Simon	Toros del Este	6
Lewin Díaz	Estrellas Orientales	5
Kelvin Gutiérrez	Gigantes del Cibao	5
Yadiel Hernandez	Aguilas Cibaenas	5
Drew Avans	Estrellas Orientales	4

DOBLES

JUGADOR	EQUIPO	2B
Junior Caminero	Leones del Escogido	2
Yoyner Fajardo	Gigantes del Cibao	2
Leury García	Gigantes del Cibao	2
Cesar Prieto	Aguilas Cibaenas	2
Ronny Simon	Toros del Este	2

TRIPLES

JUGADOR	EQUIPO	3B
Drew Avans	Estrellas Orientales	2
Hector Rodriguez	Leones del Escogido	1
Cristhian Adames	Toros del Este	0
Hanser Alberto	Gigantes del Cibao	0
Yeison Asencio	Leones del Escogido	0

CUADRANGULARES

JUGADOR	EQUIPO	HR
Juan Brito	Toros del Este	1
Blaine Crim	Leones del Escogido	1
Franmil Reyes	Leones del Escogido	1
Aderlin Rodriguez	Leones del Escogido	1
Mel Rojas Jr.	Tigres del Licey	1

BASES ROBADAS

JUGADOR	EQUIPO	SB
Vidal Brujan	Estrellas Orientales	3
Steward Berroa	Leones del Escogido	2
Drew Avans	Estrellas Orientales	1
Luis Barrera	Tigres del Licey	1
Emilio Bonifacio	Tigres del Licey	1

EFFECTIVIDAD

JUGADOR	EQUIPO	IP	BE	ER	ERA
Jose Adames	Aguilas Cibaenas	2.1	9	0	0.00
Carlos Belén	Estrellas Orienta	1.2	8	0	0.00
Lisalverto Bonilla	Tigres del Lincey	2.2	11	0	0.00
Jimmy Cordero	Leones del Escog	2.0	7	0	0.00
Gerónimo Franzuá	Estrellas Orienta	1.2	4	0	0.00

PONCHES

JUGADOR	EQUIPO	SO
Luis González	Estrellas Orientales	6
Ariel Miranda	Aguilas Cibaenas	5
Nick Raquet	Gigantes del Cibao	5
Jose Adames	Aguilas Cibaenas	4
Radhames Liz	Tigres del Lincey	4

BASES POR BOLAS Y HITS POR INNINGS

JUGADOR	EQUIPO	WHIP
Gerónimo Franzuá	Estrellas Orientales	0.00
Luis González	Estrellas Orientales	0.00
Luis Ledo	Estrellas Orientales	0.00
Hansel Robles	Tigres del Lincey	0.00
Aneuris Rosario	Toros del Este	0.00

VICTORIAS

JUGADOR	EQUIPO	W
Melvin Adon	Toros del Este	1
Lisalverto Bonilla	Tigres del Lincey	1
Gerónimo Franzuá	Estrellas Orientales	1
Edgar Garcia	Gigantes del Cibao	1
Ronald Medrano	Gigantes del Cibao	1

JUEGOS SALVADOS

JUGADOR	EQUIPO	SV
Gerson Bautista	Leones del Escogido	1
Jimmy Cordero	Leones del Escogido	1
Neftali Feliz	Estrellas Orientales	1
Enmanuel Mejía	Gigantes del Cibao	1
Jose Adames	Aguilas Cibaenas	0