



ESCOGIDO BASEBALL CLUB

16 VECES CAMPEONES NACIONALES / 4 CORONAS DE SERIES DEL CARIBE

INFORMACIONES GENERALES DEL EQUIPO TEMPORADA 2023-2024

Teléfono: 809-565-1910 / escogido.com / @EscogidoBBClub

ESTADIO QUISQUEYA JUAN MARICHAL | AVE. TIRADENTES | SANTO DOMINGO | REP. DOM.



MARTES 7 DE NOVIEMBRE / 7:30 PM / ESTADIO CIBAO



CON DEPORTES
TELEUNIVERSO 29
LUNA TV
CLARO HD
ALTICE HD

89.7 FM
CIBAO
92.5 FM
SUR, ESTE Y SD
89.9 FM
PUNTA CANA
AGUILAS.COM.DO

MLB.TV



Campeonato 2023-24
dedicado a Onfalia Morillo,
una escogidista de siempre.

ESCOGIDO VS AGUILAS

Fecha	Sede	Score
27 de oct	Quisqueya	8-14
28 de oct	Cibao	12-4
7 de nov.	Cibao	
18 de nov.	Quisqueya	
19 de nov	Cibao	
30 de nov.	Cibao	
5 de dic.	Quisqueya	
7 de dic.	Quisqueya	
15 de dic.	Quisqueya	
16 de dic.	Cibao	
TOTAL		1-1

BUEN RITMO EN NOVIEMBRE



Los Leones del Escogido se enfrentarán este martes por la noche a las Águilas Cibaenas en el estadio Cibao de Santiago de los Caballeros, donde intentarán continuar con el sobresaliente desempeño que han estado realizando durante el mes de noviembre.

El club tiene marca de 3-2 este mes, pero en el pitcheo son los mejores con 2.25 de porcentaje de carreras limpias y apenas .196 de promedio por parte de la oposición. Solo en noviembre, los abridores rojos lideran con 1.57 de efectividad y 0.87 de WHIP, incluyendo 19 ponches y .138 del bateo de los rivales en 23.0 capítulos. Esa es la línea que tratará de seguir el derecho Víctor Santos, quien hará su primera aparición del campeonato como abridor y acumula cinco capítulos sin permitir carreras en relevo.

En sentido general y del lado ofensivo, los Leones siguen punteros en cuadrangulares (12), dobles (31), triples (4), slugging (.387) y OPS (.723). La última vez que el Escogido visitó la "Ciudad Corazón", el pasado 28 de octubre, fabricó 12 anotaciones, guiados por dos bambinazos y seis producidas de Franmil "La Mole" Reyes. Por los cibaenos, iniciará el también derecho Gerson Garabito.

OTROS JUEGOS DE HOY

Equipos	Sede	Hora
GC vs TE	Francisco Micheli	7:30
EO vs TL	Quisqueya	7:30

UMPIRES

Nombres	Pos.
Yunior Torres	HP
* Marino Vizcaíno	1B
Edward Pinales	2B
Airton Quintero	3B
* Jefe de grupo	

ABRIDORES

Nombres	Día
Víctor Santos @ AC	MAR 7
Libre	MIE 8
Enny Romero vs EO	JUE 9
Carlos Martínez vs EO	VIE 10

VENTA DE BOLETAS

DISPONIBLES A LA VENTA EN:
BOLETERÍA DEL ESTADIO / UERA TICKETS

PALCOS CORPORATIVOS	2,050
PALCOS A	1,250
PALCOS AA	950
PREFERENCIAS	550
GRADA	150

*Precio final al público. Incluye cargos por servicio.



VÍCTOR SANTOS

LEONES DEL ESCOGIDO

Edad: 23 años
Lugar de nacimiento: Villa Tapia, República Dominicana
Equipo en 2023: Worcester Red Sox (AAA, Red Sox)

Lanza: Derecha
Estatura: 6'1
Peso: 222

SOBRE SANTOS: Fue seleccionado por los Leones del Escogido en la décimoprimer ronda (pick #64) del Sorteo de Novatos del 2019. Perteneció a la organización de los Philadelphia Phillies y fue firmado por el scout Carlos Salas en el 2017. Luego fue cambiado a los Boston Red Sox por CJ Chatham en el 2021. Alcanzó la sucursal AAA por primera vez en el 2022.

CARRERA EN LA SERIE REGULAR EN LA LIGA DOMINICANA

Date	Opp	W	L	ERA	G	GS	SV	IP	H	R	HR	HB	BB	IBB	SO	WHIP	AVG	AB	WP	BK	NP-S
10/28/23	@AGU	0	0	0.00	1	0	0	2.0	0	0	0	0	2	0	2	1.00	.000	6	0	0	30 - 14
October		0	0	0.00	1	0	0	2.0	0	0	0	0	2	0	2	1.00	.000	6	0	0	30 - 14
11/2/23	@EST	0	0	0.00	1	0	0	3.0	2	0	0	0	0	0	4	0.80	.125	10	0	0	42 - 27
November		0	0	0.00	1	0	0	3.0	2	0	0	0	0	0	4	0.67	.200	10	0	0	42 - 27
Total		0	0	0.00	2	0	0	5.0	2	0	0	0	2	0	6	0.80	.125	16	0	0	72 - 41

CARRERA EN LA SERIE REGULAR EN LA LIGA DOMINICANA

Año	Equipo	W	L	ERA	GP	GS	SV	IP	H	R	ER	HR	BB	IBB	SO	HBP	WP	BE	WHIP	FIP
2021	LE	4	0	2.70	13	0	0	16.2	16	6	5	0	6	1	16	1	1	71	1.32	2.45
2022	LE	0	1	1.88	11	3	0	14.1	12	6	3	1	5	0	16	0	0	60	1.19	2.53
2023	LE	0	0	0.00	2	0	0	5	2	0	0	0	2	0	6	0	0	18	0.80	2.39
Totales		4	1	2.00	26	3	0	36	30	12	8	1	13	1	38	1	1	149	1.19	2.42

CARRERA EN LAS LIGAS MENORES

Season	League	Team	W	L	ERA	G	GS	SV	IP	H	R	ER	HR	HB	BB	SO	WHIP	AVG	WP	BK
2017	ROK	DSL PHIR	4	2	2.57	12	9	0	49.0	52	16	14	1	0	5	38	1.16	.268	3	1
2018	ROK	PHE	6	1	3.03	11	11	0	59.1	63	21	20	4	1	4	65	1.13	.268	1	2
2019	A(Full)	LWD	5	10	4.02	27	13	0	105.1	106	54	47	11	9	18	89	1.18	.264	3	2
2021	A+	JS	2	1	1.33	9	1	1	20.1	17	7	3	2	1	5	25	1.08	.221	0	0
2021	AA	REA	1	1	3.05	4	4	0	20.2	17	7	7	2	0	4	15	1.02	.227	0	0
2021	AA	POR	4	2	2.58	10	8	0	45.1	43	15	13	5	2	6	45	1.08	.240	0	0
2021	Minors	3 Teams	7	4	2.40	23	13	1	86.1	77	29	23	9	3	15	85	1.07	.233	0	0
2021	AA	2 Teams	5	3	2.73	14	12	0	66.0	60	22	20	7	2	10	60	1.06	.236	0	0
2022	AA	POR	7	8	4.97	19	16	0	101.1	103	62	56	17	5	20	79	1.21	.259	1	0
2022	AAA	WOR	3	4	4.95	9	9	0	43.2	47	24	24	6	1	14	47	1.40	.276	0	0
2022	Minors	2 Teams	10	12	4.97	28	25	0	145.0	150	86	80	23	6	34	126	1.27	.265	1	0
Career	ROK	2 Teams	10	3	2.82	23	20	0	108.1	115	37	34	5	1	9	103	1.14	.268	4	3
Career	AAA	WOR	3	4	4.95	9	9	0	43.2	47	24	24	6	1	14	47	1.40	.276	0	0
Career	AA	2 Teams	12	11	4.09	33	28	0	167.1	163	84	76	24	7	30	139	1.15	.250	1	0
Career	A+	JS	2	1	1.33	9	1	1	20.1	17	7	3	2	1	5	25	1.08	.221	0	0
Career	A	JS	5	10	4.02	27	13	0	105.1	106	54	47	11	9	18	89	1.18	.264	3	2
Career	Minors	6 Teams	32	29	3.72	101	71	1	445.0	448	206	184	48	19	76	403	1.18	.259	8	5



GERSON GARABITO

Edad: 28 años
Lugar de nacimiento: San Cristóbal, República Dominicana
Equipo en 2023: -

ÁGUILAS CIBAÑAS

Lanza: Derecha
Estatura: 6'0
Peso: 160

SOBRE GARABITO: Elegido por las Estrellas Orientales en el Draft 2016, pero nunca debutó en Lidom. Estuvo con la selección de la República Dominicana en los Panamericanos 2023 y abrió el juego contra México, totalizando 5.0 innings de 1 carrera y 7 ponches. Esa actuación llamó la atención de las Águilas, equipo que lo firmó casi de inmediato.

CARRERA EN LAS LIGAS MENORES

Season	League	Team	W	L	ERA	G	GS	SV	IP	H	R	ER	HR	HB	BB	SO	WHIP	WP	BK
2013	ROK	DSL ROY	1	0	3.04	12	2	0	26.2	23	10	9	0	1	17	17	1.50	9	0
2014	ROK	DSL ROY	2	1	1.28	13	13	0	49.1	24	12	7	1	5	27	61	1.03	11	1
2015	ROK	ROY	3	2	4.11	14	11	0	57.0	52	32	26	2	4	19	42	1.25	3	3
2016	A(Full)	LEX	2	11	4.80	18	18	0	80.2	78	50	43	9	7	35	61	1.40	12	0
2017	ROK	ROY	0	0	6.00	2	2	0	3.0	4	2	2	1	0	1	2	1.67	0	0
2017	A(Full)	LEX	4	5	2.81	15	15	0	77.0	52	36	24	8	5	19	72	0.92	5	2
2017	Minors	2 Teams	4	5	2.93	17	17	0	80.0	56	38	26	9	5	20	74	0.95	5	2
2018	A(Adv)	WIL	8	6	3.16	26	26	0	142.1	117	59	50	12	4	73	116	1.33	9	2
2019	AA	NWA	6	12	3.77	26	26	0	141.0	148	64	59	13	10	60	113	1.48	8	1
2021	AA	RIC	3	3	4.30	14	6	0	44.0	47	23	21	3	1	15	44	1.41	4	1
2021	AAA	SAC	0	3	4.71	11	6	1	42.0	42	22	22	7	3	27	36	1.64	3	1
2021	Minors	2 Teams	3	6	4.50	25	12	1	86.0	89	45	43	10	4	42	80	1.52	7	2
Career	ROK	2 Teams	6	3	2.91	41	28	0	136.0	103	56	44	4	10	64	122	1.23	23	4
Career	AAA	SAC	0	3	4.71	11	6	1	42.0	42	22	22	7	3	27	36	1.64	3	1
Career	AA	2 Teams	9	15	3.89	40	32	0	185.0	195	87	80	16	11	75	157	1.46	12	2
Career	A+	WIL	8	6	3.16	26	26	0	142.1	117	59	50	12	4	73	116	1.33	9	2
Career	A	LEX	6	16	3.82	33	33	0	157.2	130	86	67	17	12	54	133	1.17	17	2
Career	Minors	7 Teams	29	43	3.57	151	125	1	663.0	587	310	263	56	40	293	564	1.33	64	11

TEMPORADA 2021-22 EN LA LIGA DE VENEZUELA

Season	League	Team	W	L	ERA	G	GS	SV	IP	H	R	ER	HR	HB	BB	IBB	SO	WHIP	AVG	WP	BK
2021	WIN	CAR	2	1	3.55	6	1	0	12.2	16	6	5	0	1	6	0	10	1.74	.296	1	0
Career	WIN	CAR	2	1	3.55	6	1	0	12.2	16	6	5	0	1	6	0	10	1.74	.296	1	0

RÉCORD BREAKDOWN SR


2023-24	7-9
En casa	2-5
En la ruta	5-4
Día	2-3
Noche	5-6
Octubre	4-7
Noviembre	3-2
Diciembre	0-0
Lunes	0-2
Martes	1-0
Miércoles	1-0
Jueves	2-1
Viernes	1-2
Sábado	2-1
Domingo	0-3
Anotan primero	4-4
Op. anota primero	3-5
Por una carrera	0-2
Por dos carreras	5-1
Por tres o más carreras	2-6
Anotan dos o menos	1-2
Anotan tres	1-1
Anotan cuatro o más	5-6
Abridores	1-5
Relevistas	6-4
Vs abridor derecho	3-5
Vs abridor zurdo	4-4
Luego de día libre	0-0
Extra innings	0-1
Arriba tras 7 innings	6-0
Arriba tras 8 innings	7-0
Empate tras 8 innings	0-1
Total de revisiones	11
Revisiones a favor	6
Revisiones en contra	5
Vs Licey	1-2
Vs Águilas	1-1
Vs Estrellas	2-1
Vs Toros	1-3
Vs Gigantes	2-2
Quisqueya	3-6
Cibao	1-0
Tetelo Vargas	1-1
Francisco A. Micheli	1-1
Julián Javier	1-1
Leones vs Tigres DPV	489-484
Leones vs Águilas DPV	471-504
Leones vs EO DPV	496-459
Leones vs Toros DPV	211-193
Leones vs GC DPV	148-126
Leones vs CS DPV	30-31



ORLANDO CALIXTE ingresó al roster semanal de disponibilidad de los Leones y estará debutando durante el fin de semana. El “súper utility”, que este año jugó en Japón, fue una de las principales adquisiciones del club en la nueva agencia libre.



JOSH H. SMITH también entró al roster de disponibilidad de los Leones y en la nómina de refuerzos ocupará el lugar del lanzador Cameron Gann, quien seguirá preparándose con el club en la liga paralela.




DOMINGO TAPIA figura en el listado de disponibles del Escogido para esta semana y el plan es que pueda ser utilizado desde este fin de semana. El relevista derecho lanzó este año con los Padres de San Diego en Las Mayores.



BRIAN MORAN está disponible para relevar desde esta noche. El zurdo tuvo efectividad de 0.60 y WHIP de 0.73 en 15.0 capítulos el año pasado, incluyendo 16 ponches.



OTTO LÓPEZ también está activo en la noche de hoy, aunque saliendo desde la banca. Su presencia brinda al Escogido profundidad tanto en el cuadro interior como en los jardines.



EMMANUEL RAMÍREZ no está en el roster de esta noche porque recibe descanso. El derecho, que aún no permite anotación en 10.1 entradas y que tiene WHIP de 0.38, lanzó tanto el sábado como el domingo.



Mejores AVG/wRISP por un equipo visitante en el Estadio Cibao este año:

Licey: .414
 Gigantes: .385
 Leones: .375
 Toros: .200
 Estrellas: .190

Franmil Reyes vs Águilas en su carrera:

13 JJ
 43-15 AB-H
 10 CA
 3 2B
 3 HR
 9 RBI
 .349/.417/.628/1.045

Mejores en FIP vs Águilas este año:

Leones: 3.54
 Toros: 3.62
 Estrellas: 3.74
 Licey: 4.26

AVG de la oposición en noviembre:

Leones: .196
 Toros: .205
 Gigantes: .215
 Estrellas: .225
 Licey: .238
 Águilas: .293

REFUERZOS DE LOS LEONES




BLAINE CRIM – PRIMERA BASE
 5'10 / 200 libras / 26 años
 Equipo en 2023: Round Rock Express (AAA, Rangers)

AB	R	H	HR	RBI	SB	AVG	OBP	OPS
494	89	143	22	85	1	.289	.385	.891



MICHAEL PAPIERSKI – CATCHER
 6'2 / 224 libras / 27 años.
 Equipo en 2023: Toledo Mud Hens (AAA, Tigers)

AB	R	H	HR	RBI	SB	AVG	OBP	OPS
256	43	68	8	51	0	.266	.371	.422



TYLER ALEXANDER – ABRIDOR ZURDO
 6'1 / 180 libras / 32 años
 Equipo en 2023: Saraperos de Saltillo (Liga Mexicana de Béisbol)

W	L	ERA	G	GS	SV	IP	SO	WHIP
3	1	2.16	6	6	0	33.1	24	0.90

**TY BUTTREY – RELEVISTA DERECHO**

6'6 / 240 libras / 30 años

Equipo en 2023: Sugar Land Skeeters (AAA, Astros)

W	L	ERA	G	GS	SV	IP	SO	WHIP
17	35	4.10	219	69	9	511.2	445	1.42

*Estadísticas de por vida en las Ligas Menores.

**TANNER MYATT – RELEVISTA DERECHO**

6'7 / 245 libras / 25 años

Equipo en 2023: Somerset Patriots (AA, Yankees)

W	L	ERA	G	GS	SV	IP	SO	WHIP
4	1	2.78	44	0	7	58.1	72	1.23

**DAVID PARKINSON – ABRIDOR/RELEVISTA ZURDO**

6'2 / 227 libras / 27 años

Equipo en 2023: Reading Fightin Phils / Lehigh Valley Iron Pigs (AA/AAA, Phillies)

W	L	ERA	G	GS	SV	IP	SO	WHIP
9	5	3.80	25	22	0	130.1	135	1.39

**JOSH H. SMITH – INFIELDER/OUTFIELDER**

5'10 / 172 libras / 26 años.

Equipo en 2023: Texas Rangers (MLB)

AB	R	H	HR	RBI	SB	AVG	OBP	OPS
195	29	36	6	15	1	.185	.304	.328

**ZAC ROSSCUP – RELEVISTA ZURDO**

6'2 / 220 libras / 35 años

Equipo en 2023: Spire City Ghost Hounds (Atlantic League)

W	L	ERA	G	GS	SV	IP	SO	WHIP
4	4	3.31	22	10	7	70.2	84	1.47

**DANIEL LYNCH IV – ABRIDOR ZURDO**

6'6 / 200 libras / 26 años

Equipo en 2023: Kansas City Royals (MLB)

W	L	ERA	G	GS	SV	IP	SO	WHIP
3	4	4.64	9	9	0	52.1	34	1.26

**BRIAN MORAN – RELEVISTA ZURDO**

6'4 / 225 libras / 35 años

Equipo en 2023: Gwinnett Stripers (AAA, Braves)

W	L	ERA	G	GS	SV	IP	SO	WHIP
2	1	3.21	38	0	2	47.2	58	1.28

Entre lanzamientos:

Entre Lanzamientos (0:20 segundos con o sin corredores en base.)

El receptor deberá estar en la caja del receptor con al menos 0:10 segundos.

El bateador deberá tener ambos pies en la caja del bateador y alerta al lanzador cuando el reloj muestre 0:09 segundos.

El lanzador deberá comenzar su envío al bateador antes de que expire el reloj de lanzamiento (0:00 segundos).

Entre lanzamientos, bola viva y en juego, reloj reinicia (0:20 segundos) con el bateador y receptor en círculo de tierra del home plate y lanzador en posesión de la bola.

Entre lanzamientos, bola muerta, reloj reinicia (0:20 segundos) con el bateador y receptor en círculo de tierra del home plate.

Entre lanzamientos, si el bateador pide tiempo, el reloj se detiene y se reinicia inmediatamente a 0:20 segundos.

Foul entre lanzamientos, el reloj reinicia (0:20 segundos) cuando los jugadores regresen a sus posiciones y los corredores regresen a sus bases, bateador y receptor en el círculo de tierra del home plate y el lanzador con la bola en la loma.

Entre Bateadores - (0:40 segundos)

Un bateador puede pedir tiempo antes del comienzo de su turno solo si está en el círculo de tierra del home plate.

Luego de una jugada el reloj reinicia (0:40 segundos) cuando el árbitro canta la jugada y toda acción termina.

En batazo al out field el reloj reinicia (0:40 segundos) cuando la bola regresa al infield.

En doble del bateador, si este tiene equipo protector, el reloj reinicia (0:40 segundos) cuando el bateador entrega el equipo protector al coach o al batboy.

En jugada donde el lanzador cubre la primera base el reloj reinicia (0:40 segundos) cuando el lanzador regrese a la grama del cuadro interior.

En jugada donde el lanzador termina en territorio "foul" el reloj reinicia (0:40 segundos) cuando el lanzador regrese a territorio "fair".

Entre Entradas - (3:00 minutos)

- 1- Al concluir los 3:00 minutos entre entradas el reloj reinicia a 0:20 segundos.

Visitas al montículo.

El reloj comienza (0:30 segundos) cuando el coach o manager sale del dogout.

Si el reloj marca más de 0:20 segundos el reloj se reinicia a 0:30 segundos.

Si el reloj marca menos de 0:20 segundos el reloj no reinicia.

Luego de una visita al montículo el reloj reinicia (0:20 segundos) cuando el bateador y el receptor estén en el círculo de tierra del home plate y el lanzador este en la loma de lanzar.

Cambio de Lanzador - (3:00 minutos)

En el cambio de lanzadores entre entradas el reloj comienza (3:00 minutos) al momento que termina la entrada.

En el cambio de lanzadores durante el desarrollo de una entrada el reloj comienza (3:00 minutos) al momento que el lanzador relevista sale del bullpen.

Al concluir los 3:00 minutos del cambio del lanzador, el reloj reinicia a 0:20 segundos.

Revisiones:

Al concluir una jugada el mánager tendrá 0:40 segundos para solicitar la revisión, cuando la jugada sea entre bateadores o entre lanzamientos.

Si el mánager solicita la revisión, una vez concluida la misma el reloj se reinicia en 0:20 segundos cuando los fildeadores y corredores estén en posición, el bateador y el receptor en el círculo de tierra del home plate y el lanzador en la loma de lanzar.

Reviradas y desconecte de la goma de lanzar:

Si el lanzador se desconecta de la goma de lanzar sin corredores en bases, el reloj no se detendrá.

Si el lanzador se desconecta de la goma con corredores en base, el reloj se detendrá y reiniciará en 0:20 segundos.

Con corredores en base el lanzador podrá realizar dos reviradas o desconecte de la goma por cada turno al bate. Si un lanzador realiza una tercera revirada o desconexión en la cual los corredores regresan safe a sus bases originales, se le cargará un balk al lanzador. Si se registra un out sobre cualquier corredor no se le cargará un balk al lanzador. Si al menos un corredor avanza una base no se le cargará un balk al lanzador.

En el caso de un avance de al menos un corredor o que se registre un out sobre un corredor el lanzador volverá a tener dos (02) reviradas.



CALENDARIO LEONES TEMPORADA 2023/24














DESGLIZA



OCTUBRE



DOMINGO	LUNES	MARTES	MIÉRCOLES	JUEVES	VIERNES	SÁBADO
1	2	3	4	5	6	7
8	9	10	11	12	13	14
15	16	17	18	 19 7:45PM	 20 7:15PM	 21 7:30PM
 22 4:00 PM	 23 7:15 PM	LIBRE 24	 25 7:00 PM	 26 7:15 PM	 27 7:15 PM	 28 6:00PM
 29 5:00 PM	LIBRE 30	 31 7:15 PM				


LOCAL

VISITANTE

LIBRE



NOVIEMBRE



DOMINGO	LUNES	MARTES	MIÉRCOLES	JUEVES	VIERNES	SÁBADO
			7:00 PM 1	7:30PM 2	7:45PM 3	7:30 PM 4
4:00 PM 5	LIBRE 6	7:30PM 7	LIBRE 8	7:15PM 9	7:15PM 10	5:00 PM 11
4:00 PM 12	LIBRE 13	7:15 PM 14	7:30 PM 15	7:15 PM 16	LIBRE 17	2:30 PM 18
4:00PM 19	LIBRE 20	7:15PM 21	7:30PM 22	LIBRE 23	7:30 PM 24	2:30PM 25
5:00PM 26	LIBRE 27	7:15 PM 28	7:15 PM 29	7:30PM 30		

LOCAL
VISITANTE
LIBRE



DICIEMBRE



DOMINGO	LUNES	MARTES	MIÉRCOLES	JUEVES	VIERNES	SÁBADO
					7:00 PM 1	LIBRE 2
LIBRE 3	7:15 PM 4	7:15 PM 5	7:45PM 6	7:15 PM 7	7:45PM 8	LIBRE 9
4:00 PM 10	LIBRE 11	7:30 PM 12	7:30PM 13	LIBRE 14	7:15 PM 15	6:00PM 16
4:00PM 17	LIBRE 18	7:00 PM 19	7:15 PM 20	7:45PM 21	7:15 PM 22	LIBRE 23
LIBRE 24	LIBRE 25	LIBRE 26	LIBRE 27	LIBRE 28	LIBRE 29	LIBRE 30
LIBRE 31						

LOCAL
VISITANTE
LIBRE

LIDERATOS HISTÓRICOS DEL ESCOGIDO

Jugador	AVG*
Mateo Rojas Alou	.327
Felipe Rojas Alou	.310
Jesús Rojas Alou	.300
Juan Melo	.297
José Vizcaíno	.297
Junior Félix	.296
Mario Guerrero	.294
Carmelo Castillo	.285
Juan Samuel	.283
Tito Fuentes	.282

Jugador	OBP
Mateo Rojas Alou	.384
Junior Félix	.381
Felipe Rojas Alou	.378
Luis Muñoz	.358
Wilson Betemit	.357
Nelson Liriano	.356
Carmelo Castillo	.355
David Ortiz	.349
José Saint Claire	.341
Abraham A Núñez	.341

Jugador	SLG
David Ortiz	.444
Juan Samuel	.430
Felipe Rojas Alou	.429
Carmelo Castillo	.420
Junior Félix	.416
Mateo Rojas Alou	.415
Wilson Betemit	.405
Ricardo Joseph	.398
Jesús Rojas Alou	.382
Rufino Linares	.381

Jugador	OPS
Felipe Rojas Alou	.807
Mateo Rojas Alou	.799
Junior Félix	.797
David Ortiz	.793
Carmelo Castillo	.776
Juan Samuel	.764
Wilson Betemit	.762
Ricardo Joseph	.732
Rufino Linares	.718
José Saint Claire	.714

* Bateo con un mínimo de 700 apariciones.

Jugador	CA
Mateo Rojas Alou	332
Felipe Rojas Alou	284
Jesús Rojas Alou	190
José Moreno	173
Nelson Liriano	161
Junior Noboa	149
Gerónimo Berroa	144
Luis De Los Santos	141
Ricardo Joseph	137
Mario Guerrero	131

Jugador	CE
Felipe Rojas Alou	260
Mateo Rojas Alou	199
Jesús Rojas Alou	182
Rufino Linares	172
Gerónimo Berroa	166
Ricardo Joseph	164
David Ortiz	164
José Moreno	162
Federico Velázquez	162
Luis De Los Santos	159

Jugador	BR
Mateo Rojas Alou	101
Freddy Guzmán	92
Felipe Rojas Alou	86
José Moreno	85
Juan Samuel	65
Nelson Liriano	59
Eury Pérez	50
Carmelo Castillo	46
Carlos Gómez	43
Sammy Sosa	42

Jugador	BB
Felipe Rojas Alou	196
Mateo Rojas Alou	188
Nelson Liriano	160
José Moreno	143
Gerónimo Berroa	140
Abraham A Núñez	135
Ricardo Joseph	130
Luis Muñoz	119
Rufino Linares	109
Wilson Betemit	102

Jugador	H
Mateo Rojas Alou	689
Felipe Rojas Alou	581
Jesús Rojas Alou	505
Mario Guerrero	352
Luis De Los Santos	345
Federico Velázquez	339
Junior Noboa	329
José Moreno	326
Ricardo Joseph	311
Gerónimo Berroa	303

Jugador	2B
Mateo Rojas Alou	90
Felipe Rojas Alou	87
Jesús Rojas Alou	79
Gerónimo Berroa	71
David Ortiz	67
José Moreno	65
Luis De Los Santos	59
Carmelo Castillo	53
Mario Guerrero	52
Tito Fuentes	44

Jugador	3B
Mateo Rojas Alou	27
Felipe Rojas Alou	22
Ricardo Joseph	18
Jesús Rojas Alou	17
Juan Samuel	17
Osvaldo Virgil	14
Tito Fuentes	13
Raúl Mondesi	12
Junior Noboa	12
Carmelo Castillo	11

Jugador	HR
Felipe Rojas Alou	31
Ricardo Joseph	29
David Ortiz	24
Rubén Mateo	23
Wilson Betemit	20
Federico Velázquez	20
Gerónimo Berroa	19
Rufino Linares	19
José Moreno	19
Robert Thurman	18

Jugador	JG
Danilo Rivas	51
Juan Marichal	36
George Sackey	34
Mickey Mahler	33
Mario Soto	28
José Núñez	27
Joaquin Andújar	25
Fred Kipp	22
Stan Williams	22
Jay Ritchie	21

Jugador	PCT
Mickey Mahler	.702
Mario Soto	.622
Juan Marichal	.621
George Sackey	.618
Danilo Rivas	.586
Stan Williams	.550
José Núñez	.540
Joaquin Andújar	.500

Jugador	ERA
Fred Kipp	1.75
Juan Marichal	1.87
Johnny Wright	1.90
Mario Brito	2.14
Jay Ritchie	2.29
Luis Arroyo	2.32
Stan Williams	2.37
Mario Soto	2.48
José Lima	2.56
Luis Encarnación	2.65

Player	WHIP
Juan Marichal	1.04
José Lima	1.05
Fred Kipp	1.05
Jay Ritchie	1.06
Johnny Wright	1.12
Luis Arroyo	1.15
Mario Brito	1.16
Mario Soto	1.17
Jesús Sánchez	1.18
José Núñez	1.18

* Pitcheo con un mínimo de 143 apariciones.

Jugador	IP
Danilo Rivas	717
Juan Marichal	557.1
George Sackey	541
Joaquin Andújar	490.2
José Núñez	469.1
Mickey Mahler	446
Mario Soto	402.1
Nerio Rodríguez	361.2
Jay Ritchie	358
Silvio Martínez	348.2

Jugador	JI
Danilo Rivas	89
Joaquin Andújar	69
José Núñez	69
Nerio Rodríguez	67
Mickey Mahler	66
Juan Marichal	63
Edward Valdez	63
Silvio Martínez	52
George Sackey	52
Julio Santana	48

Jugador	CG
Juan Marichal	32
Danilo Rivas	30
Jay Ritchie	22
Stan Williams	19
Fred Kipp	18
Joaquin Andújar	16
Mickey Mahler	15
Luis Arroyo	13
George Sackey	12
Pete Burnside	11

Jugador	SHO
Juan Marichal	8
Fred Kipp	7
Danilo Rivas	6
Jay Ritchie	5
Stan Williams	5
Luis Arroyo	4
Mickey Mahler	4
Silvio Martínez	4
Mike McLaughlin	3
Roberto Vargas	3

Jugador	BE
Danilo Rivas	3071
George Sackey	2293
Juan Marichal	2236
Joaquin Andújar	2105
José Núñez	1907
Mickey Mahler	1837
Mario Soto	1654
Nerio Rodríguez	1509
Edward Valdez	1460

Jugador	SV
Luis Encarnación	36
Mario Brito	30
Steve Ratzler	25
Alberto Reyes	22
José Veras	21
José Cabrera	19
José Sosa	17
Raúl Ferreyra	14
Mario Soto	14

Jugador	K
Danilo Rivas	469
Juan Marichal	412
José Núñez	353
Mario Soto	306
Mickey Mahler	270
Nerio Rodríguez	265
Edward Valdez	262
Stan Williams	234
George Sackey	221



BATEADOR	AVG	OBP	SLG	OPS	G	AB	R	H	TB	2B	3B	HR	RBI	BB	IBB	SO	LOB	HBP	SH	SF	SB	CS	DP
Jimmy Paredes	.143	.333	.143	.476	7	7	1	1	1	0	0	0	0	2	0	2	2	0	0	0	0	0	0
Abraham Almonte	.167	.355	.292	.647	7	24	2	4	7	0	0	1	2	7	0	6	12	0	0	0	2	0	0
Junior Lake	.180	.282	.328	.610	15	61	9	11	20	0	0	3	6	8	0	14	24	1	0	1	5	1	1
Yeison Asencio	.500	.500	.500	1.000	2	4	0	2	2	0	0	0	1	0	0	1	3	0	0	0	0	0	0
Erik Gonzalez	.298	.355	.386	.741	16	57	8	17	22	3	1	0	5	5	0	10	30	0	0	0	3	1	0
Franmil Reyes	.321	.391	.625	1.016	15	56	12	18	35	5	0	4	14	7	1	15	25	0	0	1	1	1	1
Wendell Rijo	.333	.500	.500	1.000	7	18	1	6	9	3	0	0	7	5	0	3	4	1	1	0	1	0	0
Deivy Grullon	.200	.200	.400	.600	2	5	0	1	2	1	0	0	0	0	0	2	4	0	0	0	0	0	0
José Marmolejos	.185	.353	.259	.612	12	27	3	5	7	2	0	0	0	7	0	10	8	0	0	0	0	0	0
Sandber Pimentel	.000	.000	.000	.000	4	4	0	0	0	0	0	0	0	0	0	2	4	0	0	0	0	0	0
Sandro Fabián	.333	.333	.467	.800	4	15	3	5	7	2	0	0	1	0	0	3	7	0	0	0	0	0	1
Joseph Rosa	.300	.462	.300	.762	7	10	1	3	3	0	0	0	1	3	0	4	5	0	0	0	0	0	0
Jonathan Guzman	.263	.286	.474	.759	8	19	1	5	9	4	0	0	2	1	0	0	16	0	0	1	0	1	0
Aderlin Rodriguez	.318	.333	.591	.924	6	22	4	7	13	0	0	2	6	1	0	8	7	0	0	1	0	0	0
Marco Luciano	.222	.364	.333	.697	10	36	6	8	12	1	0	1	4	8	0	12	16	0	0	0	0	0	0
Steward Berroa	.143	.143	.143	.286	8	7	3	1	1	0	0	0	0	0	0	4	3	0	0	0	3	0	0
Francisco Urbaez	.000	.154	.000	.154	6	11	1	0	0	0	0	0	0	2	0	5	11	0	0	0	1	0	0
Pedro Severino	.214	.313	.214	.527	5	14	2	3	3	0	0	0	1	2	0	1	10	0	0	0	0	0	0
Freuddy Batista	.000	.000	.000	.000	3	3	0	0	0	0	0	0	0	0	0	0	1	0	0	0	0	0	0
Luis De Los Santos	.000	.000	.000	.000	1	1	0	0	0	0	0	0	0	0	0	1	1	0	0	0	0	0	0
Jesus Sucre	.263	.300	.316	.616	7	19	1	5	6	1	0	0	3	1	0	2	12	0	2	0	0	0	1
Blaine Crim	.147	.286	.265	.550	12	34	6	5	9	1	0	1	6	7	0	14	24	0	0	1	0	0	2
Junior Caminero	.375	.400	.542	.942	6	24	1	9	13	4	0	0	1	1	0	6	4	0	0	0	1	0	0
Hector Rodriguez	.321	.345	.482	.827	14	56	8	18	27	3	3	0	5	2	0	10	20	0	0	0	1	1	2
Michael Papierski	.111	.333	.222	.556	3	9	0	1	2	1	0	0	1	3	0	1	5	0	0	0	0	0	0
Total	.249	.336	.387	.723	16	543	73	135	210	31	4	12	66	72	1	136	120	2	3	5	18	5	8



LANZADORES	W	L	PCT	ERA	AVG	G	GS	GF	GC	SHO	SV	IP	BFP	R	ER	H	2B	3B	HR	BB	IBB	SO	HBP	WP	B	SH	SF	WHIP
Jenrry Mejía	0	0	.000	0.00	1.000	1	0	0	0	0	0	0.1	2	0	0	1	0	0	0	1	0	0	0	0	0	0	0	6.01
Rhiner Cruz	0	0	.000	26.99	.000	1	0	0	0	0	0	0.2	8	4	2	4	0	0	0	2	0	0	0	1	0	0	1	9.00
Alexander Colome	0	0	.000	0.00	.000	5	0	1	0	0	0	5.0	18	0	0	2	0	0	0	1	0	3	0	1	0	0	0	0.60
Carlos Martinez	0	1	.000	4.09	.000	3	3	0	0	0	0	11.0	52	10	5	13	1	2	0	5	0	7	1	2	0	0	0	1.64
Jimmy Cordero	0	0	.000	1.69	.000	6	0	3	0	0	3	5.1	22	1	1	4	0	0	0	2	0	3	0	0	0	0	0	1.13
Gerson Bautista	1	0	.000	10.80	.000	5	0	1	0	0	1	3.1	24	6	4	8	0	1	0	6	0	1	0	0	0	0	0	4.20
Jesus Liranzo	0	0	.000	3.38	.000	6	0	1	0	0	0	5.1	27	2	2	9	1	0	0	2	0	4	0	1	0	0	2	2.06
Cesilio Pimentel	1	0	.000	2.45	.000	5	0	3	0	0	0	3.2	16	2	1	3	0	0	0	1	0	4	0	1	0	0	0	1.09
Emmanuel Ramíre	2	0	.000	0.00	.000	7	0	0	0	0	0	10.1	32	0	0	2	0	0	0	2	0	10	0	0	0	0	0	0.39
Enoli Paredes	0	0	.000	10.13	.000	6	0	0	0	0	0	5.1	28	6	6	7	0	0	1	4	0	3	2	0	0	0	0	2.06
Jasseel De La Cru	0	0	.000	0.00	.000	3	0	0	0	0	0	4.1	19	0	0	3	0	0	0	3	0	5	0	0	0	0	0	1.38
Aneurys Zabala	1	0	.000	3.86	.000	5	0	1	0	0	1	4.2	20	2	2	6	0	2	0	0	0	6	0	2	0	0	0	1.29
Victor Santos	0	0	.000	0.00	.000	2	0	0	0	0	0	5.0	18	0	0	2	0	0	0	2	0	6	0	0	0	0	0	0.80
Jose Dominguez	0	0	.000	0.00	.000	2	0	1	0	0	0	0.1	5	0	0	0	0	0	0	3	0	0	1	0	0	0	0	9.01
Enny Romero	1	0	.000	4.15	.000	3	3	0	0	0	0	13.0	57	6	6	16	3	1	1	2	0	8	0	0	0	0	0	1.38
Cristopher Molina	0	1	.000	10.80	.000	2	2	0	0	0	0	6.2	35	8	8	10	2	0	1	6	0	4	0	0	0	0	0	2.40
Steven Cruz	0	1	.000	0.00	.000	4	0	1	0	0	0	3.1	18	3	0	5	0	0	0	4	0	5	0	0	0	0	0	2.70
Carlos Garcia	0	0	.000	4.50	.000	3	0	1	0	0	0	2.0	12	4	1	2	0	0	0	2	0	1	1	0	0	0	1	2.00
Lisandro Santos	0	0	.000	10.80	.000	2	0	0	0	0	0	1.2	9	2	2	2	1	0	0	1	0	2	1	0	0	0	0	1.80
Zac Rosscup	0	1	.000	0.00	.000	5	0	1	0	0	0	4.1	19	1	0	3	0	0	0	3	1	4	1	0	0	0	0	1.38
Cameron Gann	0	0	.000	8.68	.000	3	2	0	0	0	0	9.1	47	9	9	11	1	2	0	7	0	10	0	1	1	0	2	1.93
David Parkinson	1	0	.000	2.53	.000	3	2	0	0	0	0	10.2	45	3	3	7	2	0	0	5	0	10	0	1	0	1	1	1.12
Tanner Myatt	0	1	.000	2.25	.000	4	0	1	0	0	0	4.0	17	1	1	3	2	0	0	1	0	4	1	1	0	0	0	1.00
Tyler Alexander	0	1	.000	4.15	.000	3	3	0	0	0	0	13.0	52	6	6	14	1	0	0	2	0	13	0	1	0	0	0	1.23
Ty Buttrey	0	3	.000	12.60	.000	6	0	1	0	0	0	5.0	24	8	7	8	1	1	1	0	0	5	0	0	0	0	0	1.60
Daniel Lynch	0	0	.000	0.00	.000	1	1	0	0	0	0	3.2	14	0	0	0	0	0	0	2	0	4	0	0	0	0	0	0.55
Total	7	9	.000	4.20	.261	16	16	16	0	0	5	141.1	640	84	66	145	15	9	4	69	1	122	8	12	1	1	7	1.51



FILDEO	G	INN	TC	PO	A	E	DP	PB	SB	CS	PICK	PCT
Jenrry Mejía	1	0	0	0	0	0	0	0	0	0	0	.000
Rhiner Cruz	1	0	0	0	0	0	0	0	0	0	0	.000
Jimmy Paredes	7	6	1	1	0	0	0	0	0	0	0	1.000
Alexander Colome	5	5	0	0	0	0	0	0	0	0	0	.000
Abraham Almonte	7	58	13	13	0	0	0	0	0	0	0	1.000
Carlos Martínez	3	11	6	2	3	1	0	0	0	0	1	.833
Junior Lake	15	133	32	29	1	2	0	0	0	0	0	.938
Yeison Asencio	2	10	2	2	0	0	0	0	0	0	0	1.000
Erik González	16	132	62	21	40	1	2	0	0	0	0	.984
Jimmy Cordero	6	5	0	0	0	0	0	0	0	0	0	.000
Franmil Reyes	15	9	2	2	0	0	0	0	0	0	0	1.000
Wendell Rijo	7	52	24	8	14	2	1	0	0	0	0	.917
Deivy Grullon	2	12	10	8	1	1	0	2	2	1	0	.900
José Marmolejos	12	63	32	30	1	1	1	0	0	0	0	.969
Sandber Pimentel	4	0	0	0	0	0	0	0	0	0	0	.000
Gerson Bautista	5	3	0	0	0	0	0	0	0	0	0	.000
Jesus Liranzo	6	5	0	0	0	0	0	0	0	0	0	.000
Cesilio Pimentel	5	3	1	0	1	0	0	0	0	0	0	1.000
Emmanuel Ramírez	7	10	0	0	0	0	0	0	0	0	1	.000
Sandro Fabián	4	35	9	8	0	1	0	0	0	0	0	.889
Enoli Paredes	6	5	0	0	0	0	0	0	0	0	0	.000
Jasseel De La Cruz	3	4	2	2	0	0	0	0	0	0	0	1.000
Joseph Rosa	7	21	13	3	10	0	0	0	0	0	0	1.000
Aneurys Zabala	5	4	0	0	0	0	0	0	0	0	0	.000
Jonathan Guzman	8	59	27	7	20	0	1	0	0	0	0	1.000
Victor Santos	2	5	1	1	0	0	0	0	0	0	0	1.000
Jose Dominguez	2	0	0	0	0	0	0	0	0	0	0	.000
Aderlin Rodríguez	6	41	50	44	5	1	0	0	0	0	0	.980
Enny Romero	3	13	2	1	1	0	0	0	0	0	0	1.000
Marco Luciano	10	79	35	14	18	3	1	0	0	0	0	.914
Steward Berroa	8	18	6	6	0	0	0	0	0	0	0	1.000
Francisco Urbabaz	6	34	15	5	8	2	0	0	0	0	0	.867
Cristopher Molina	2	6	3	2	1	0	0	0	0	0	0	1.000
Steven Cruz	4	3	0	0	0	0	0	0	0	0	0	.000
Carlos García	3	2	0	0	0	0	0	0	0	0	0	.000
Pedro Severino	5	37	40	37	3	0	0	1	10	0	0	1.000
Lisandro Santos	2	1	0	0	0	0	0	0	0	0	0	.000
Freuddy Batista	3	8	5	5	0	0	0	0	2	0	0	1.000
Luis De Los Santos	1	2	2	0	1	1	0	0	0	0	0	.500
Zac Rosscup	5	4	0	0	0	0	0	0	0	0	0	.000
Jesus Sucre	7	57	53	47	5	1	0	2	7	2	0	.981
Cameron Gann	3	9	0	0	0	0	0	0	0	0	0	.000
David Parkinson	3	10	0	0	0	0	0	0	0	0	0	.000
Tanner Myatt	4	4	0	0	0	0	0	0	0	0	0	.000
Tyler Alexander	3	13	0	0	0	0	0	0	0	0	0	.000
Blaine Crim	12	84	70	68	2	0	0	0	0	0	0	1.000
Ty Buttrey	6	5	0	0	0	0	0	0	0	0	0	.000
Junior Caminero	6	44	16	1	14	1	1	0	0	0	0	.938
Hector Rodríguez	14	107	34	30	3	1	0	0	0	0	0	.971
Daniel Lynch	1	3	1	1	0	0	0	0	0	0	0	1.000
Michael Papierski	3	27	26	26	0	0	0	0	3	0	0	1.000
Total	16	1,272	595	424	152	19	7	5	24	3	5	.968



BATEADOR	AVG	OBP	SLG	OPS	G	AB	R	H	TB	2B	3B	HR	RBI	BB	IBB	SO	LOB	HBP	SH	SF	SB	CS	DP
Carlos Paulino	.286	.444	.714	1.159	7	7	3	2	5	0	0	1	1	2	0	3	2	0	0	0	0	0	0
Starlin Castro	.340	.424	.500	.924	14	50	8	17	25	3	1	1	11	8	0	6	20	0	0	1	0	1	2
Francisco Peña	.226	.286	.323	.608	13	31	5	7	10	0	0	1	7	3	0	8	17	0	1	1	1	0	1
Juan Lagares	.208	.232	.245	.477	13	53	8	11	13	2	0	0	4	2	0	8	29	0	0	1	3	1	2
Juan Carlos Perez	.333	.333	.333	.667	6	6	2	2	2	0	0	0	0	0	0	3	4	0	0	0	0	0	0
Yefri Perez	.000	.000	.000	.000	5	2	2	0	0	0	0	0	0	0	0	0	1	0	0	0	0	0	0
Ramon Torres	.182	.378	.182	.560	12	33	4	6	6	0	0	0	5	11	0	3	15	0	0	1	1	0	0
Luis Valenzuela	.222	.263	.278	.541	9	18	1	4	5	1	0	0	3	1	0	3	11	0	0	0	0	0	1
Eliezer Alvarez	.231	.286	.385	.670	8	13	2	3	5	0	1	0	2	1	0	3	7	0	0	0	0	0	0
Daniel Palka	.229	.275	.438	.712	13	48	3	11	21	1	0	3	10	3	0	12	25	0	0	0	0	0	1
Andretty Cordero	.333	.429	.333	.762	11	18	3	6	6	0	0	0	2	3	0	3	11	0	0	0	0	1	0
Julio E. Rodriguez	.308	.308	.462	.769	5	13	0	4	6	2	0	0	2	0	0	1	9	0	0	0	0	0	1
Jerar Encarnacion	.235	.235	.412	.647	4	17	2	4	7	0	0	1	2	0	0	7	2	0	0	0	0	0	0
Luis Manuel Gonzalez	.143	.143	.143	.286	7	7	2	1	1	0	0	0	0	0	0	2	7	0	0	0	0	0	1
Gilberto Celestino	.278	.381	.278	.659	5	18	2	5	5	0	0	0	1	3	0	4	7	0	0	0	1	0	0
Yairo Munoz	.357	.383	.429	.812	12	42	8	15	18	3	0	0	6	2	0	7	21	1	0	2	2	0	1
Alexander Canario	.250	.362	.313	.675	13	48	8	12	15	3	0	0	6	7	1	15	23	2	0	1	2	0	1
Frederick Bencosme	.333	.500	.444	.944	4	9	0	3	4	1	0	0	0	3	0	1	0	0	0	0	0	1	1
John Garcia	.000	.000	.000	.000	1	1	0	0	0	0	0	0	0	0	0	1	2	0	0	0	0	0	0
Oscar Mercado	.158	.385	.158	.543	6	19	1	3	3	0	0	0	1	7	0	5	13	0	0	0	1	1	1
Yadiel Hernandez	.340	.484	.380	.864	15	50	10	17	19	2	0	0	4	14	1	6	17	0	0	0	1	0	1
Cesar Prieto	.295	.392	.432	.824	11	44	9	13	19	4	1	0	5	7	0	4	27	0	0	0	1	0	2
Total	.267	.356	.356	.713	16	547	83	146	195	22	3	7	72	77	2	105	116	3	1	7	13	5	16



LANZADORES	W	L	PCT	ERA	AVG	G	GS	GF	GC	SHO	SV	IP	BFP	R	ER	H	2B	3B	HR	BB	IBB	SO	HBP	WP	B	SH	SF	WHIP
Leuris Gomez	0	0	.000	3.00	.000	4	0	0	0	0	0	6.0	28	3	2	6	1	0	1	1	1	3	1	0	0	0	0	1.17
Jhan Mariñez	0	0	.000	4.26	.000	7	0	2	0	0	1	6.1	29	5	3	6	1	0	1	2	0	5	1	0	0	0	2	1.26
Pedro Strop	0	0	.000	2.57	.000	7	0	1	0	0	0	7.0	30	4	2	5	1	0	0	3	0	8	0	0	0	0	0	1.14
Jose Adames	0	0	.000	15.43	.000	6	0	1	0	0	0	4.2	28	8	8	12	1	0	0	2	0	4	0	1	0	0	0	3.00
Richard Rodriguez	1	2	.000	1.69	.000	5	0	4	0	0	1	5.1	26	4	1	7	0	0	0	2	1	8	1	1	0	1	1	1.69
Williams Jerez	0	1	.000	2.25	.000	6	0	1	0	0	0	4.0	18	2	1	2	0	0	0	3	2	2	0	2	0	0	0	1.25
Francis Martes	0	0	.000	16.20	.000	5	0	1	0	0	0	5.0	24	9	9	5	2	0	0	2	0	6	3	2	0	0	1	1.40
Richelson Peña	0	1	.000	8.49	.000	3	3	0	0	0	0	11.2	61	11	11	19	5	0	2	7	0	7	2	1	0	0	0	2.23
Pedro Payano	0	0	.000	0.00	.000	2	0	0	0	0	0	2.2	11	0	0	2	0	0	0	2	1	1	0	0	0	0	0	1.50
Wendolyn Bautista	0	0	.000	6.75	.000	4	0	2	0	0	0	4.0	22	5	3	6	3	0	0	2	0	4	0	0	0	0	0	2.00
Junior Fernandez	0	1	.000	1.23	.000	7	0	1	0	0	0	7.1	29	1	1	6	1	0	0	1	0	6	0	0	0	0	0	0.95
Yohan Ramirez	0	0	.000	0.00	.000	3	0	0	0	0	0	2.0	11	2	0	3	0	0	0	0	0	1	1	0	0	0	0	1.50
Ramon Rosso	1	1	.000	6.75	.000	3	2	0	0	0	0	12.0	52	10	9	10	1	0	3	6	0	10	1	0	0	1	0	1.33
Anderson Severinc	1	0	.000	1.80	.000	7	0	0	0	0	0	5.0	27	1	1	5	1	0	0	6	0	6	1	1	0	0	0	2.20
Osvaldo Bidó	0	0	.000	0.00	.000	1	0	0	0	0	0	1.0	3	0	0	0	0	0	0	0	0	2	0	0	0	0	0	0.00
Jhordany Mezquita	0	1	.000	7.50	.000	4	0	0	0	0	0	6.0	25	5	5	4	2	0	1	2	0	5	1	0	0	0	1	1.00
Euclides Leyer	0	0	.000	18.00	.000	1	0	1	0	0	0	1.0	7	2	2	2	1	0	0	1	0	2	1	1	0	0	0	3.00
Ronnie Williams	0	1	.000	6.30	.000	3	3	0	0	0	0	10.0	51	11	7	13	5	0	0	7	0	4	2	0	0	1	1	2.00
Luis Leandro Ortiz	0	1	.000	4.50	.000	1	1	0	0	0	0	2.0	11	1	1	4	0	0	0	0	0	4	0	1	0	0	0	2.00
Carlos Peña	0	0	.000	6.75	.000	2	0	1	0	0	0	2.2	13	2	2	5	1	0	1	1	0	0	0	0	0	0	0	2.25
Diosmerky Taveras	0	0	.000	54.00	.000	1	0	0	0	0	0	0.1	4	2	2	0	0	0	0	3	0	0	0	0	0	0	0	9.01
Ariel Miranda	1	1	.000	3.06	.000	4	4	0	0	0	0	17.2	75	9	6	17	3	0	1	6	0	19	1	1	1	0	2	1.30
Conner Menez	0	1	.000	7.11	.000	3	3	0	0	0	0	6.1	34	9	5	10	4	0	0	5	0	5	0	1	0	0	1	2.37
Kyle Crick	0	0	.000	3.00	.000	3	0	1	0	0	0	3.0	14	1	1	2	1	0	0	2	0	4	1	0	0	0	0	1.33
Braden Webb	0	0	.000	27.00	.000	1	0	0	0	0	0	0.1	3	1	1	0	0	0	0	2	0	0	0	0	0	0	0	6.01
Felipe Tejada	1	0	.000	3.38	.000	4	0	0	0	0	0	8.0	35	5	3	8	2	1	1	3	0	4	0	1	1	0	0	1.38
Total	5	11	.000	5.48	.278	16	16	16	0	0	2	141.1	671	113	86	159	36	1	11	71	5	120	17	13	2	3	9	1.63



FILDEO	G	INN	TC	PO	A	E	DP	PB	SB	CS	PICK	PCT
Leuris Gomez	4	6	4	1	2	1	0	0	0	0	0	.750
Carlos Paulino	7	25	23	23	0	0	0	0	0	0	0	1.000
Starlin Castro	14	86	28	8	13	7	0	0	0	0	0	.750
Francisco Peña	13	85	82	73	5	4	0	2	6	3	0	.951
Juan Lagares	13	112	32	31	0	1	0	0	0	0	0	.969
Juan Carlos Perez	6	14	5	5	0	0	0	0	0	0	0	1.000
Jhan Mariñez	7	6	1	0	1	0	0	0	0	0	0	1.000
Pedro Strop	7	7	1	1	0	0	0	0	0	0	0	1.000
Jose Adames	6	4	1	0	1	0	0	0	0	0	0	1.000
Yefri Perez	5	2	0	0	0	0	0	0	0	0	0	.000
Ramon Torres	12	94	45	16	29	0	1	0	0	0	0	1.000
Richard Rodriguez	5	5	1	0	0	1	0	0	0	0	0	.000
Williams Jerez	6	4	0	0	0	0	0	0	0	0	0	.000
Francis Martes	5	5	0	0	0	0	0	0	0	0	0	.000
Richelson Peña	3	11	3	0	3	0	0	0	0	0	1	1.000
Luis Valenzuela	9	34	15	8	7	0	1	0	0	0	0	1.000
Pedro Payano	2	2	0	0	0	0	0	0	0	0	0	.000
Eliezer Alvarez	8	11	3	3	0	0	0	0	0	0	0	1.000
Wendolyn Bautista	4	4	0	0	0	0	0	0	0	0	0	.000
Junior Fernandez	7	7	1	0	1	0	0	0	0	0	0	1.000
Daniel Palka	13	95	98	89	9	0	0	0	0	0	0	1.000
Andretty Cordero	11	37	37	33	3	1	0	0	0	0	0	.973
Yohan Ramirez	3	2	1	0	0	1	0	0	0	0	0	.000
Julio E. Rodriguez	5	30	28	25	3	0	0	0	7	2	0	1.000
Ramon Rosso	3	12	4	1	1	2	0	0	0	0	1	.500
Anderson Severino	7	5	0	0	0	0	0	0	0	0	0	.000
Oswaldo Bidó	1	1	0	0	0	0	0	0	0	0	0	.000
Jerar Encarnacion	4	27	4	3	0	1	0	0	0	0	0	.750
Jhordany Mezquita	4	6	0	0	0	0	0	0	0	0	0	.000
Euclides Leyer	1	1	0	0	0	0	0	0	0	0	0	.000
Ronnie Williams	3	10	2	1	1	0	0	0	0	0	0	1.000
Luis Manuel Gonzalez	7	17	10	4	5	1	1	0	0	0	0	.900
Gilberto Celestino	5	44	14	14	0	0	0	0	0	0	0	1.000
Yairo Munoz	12	96	43	12	28	3	1	0	0	0	0	.930
Alexander Canario	13	114	32	30	0	2	0	0	0	0	0	.938
Luis Leandro Ortiz	1	2	1	1	0	0	0	0	0	0	0	1.000
Carlos Peña	2	2	0	0	0	0	0	0	0	0	0	.000
Frederick Bencosme	4	34	20	9	10	1	1	0	0	0	0	.950
Diosmerky Taveras	1	0	0	0	0	0	0	0	0	0	0	.000
John Garcia	1	0	0	0	0	0	0	0	0	0	0	.000
Ariel Miranda	4	17	2	0	1	1	0	0	0	0	1	.500
Oscar Mercado	6	54	12	12	0	0	0	0	0	0	0	1.000
Conner Menez	3	6	2	1	1	0	0	0	0	0	0	1.000
Kyle Crick	3	3	0	0	0	0	0	0	0	0	0	.000
Braden Webb	1	0	0	0	0	0	0	0	0	0	0	.000
Yadiel Hernandez	15	54	7	6	0	1	0	0	0	0	0	.857
Cesar Prieto	11	62	27	13	13	1	1	0	0	0	0	.963
Felipe Tejada	4	8	1	1	0	0	0	0	0	0	0	1.000
Total	16	1,272	590	424	137	29	6	2	13	5	5	.951



STANDING

Equipos	J	G	P	Pct	Dif	Casa	Ruta	U10	X1	EX	CA	CP	DC
Gigantes	15	11	4	0.733	0.00	3-3	8-1	8-2	6-0	2-0	72	54	+18
Tigres	16	9	7	0.563	2.50	3-6	6-1	6-4	1-1	1-1	80	78	+2
Toros	15	8	7	0.533	3.00	3-5	5-2	6-4	2-1	1-1	78	64	+14
Leones	16	7	9	0.438	4.50	2-5	5-4	5-5	0-2	0-1	73	84	-11
Estrellas	16	7	9	0.438	4.50	3-5	4-4	4-6	1-4	2-2	73	66	+7
Aguilas	16	5	11	0.313	6.50	1-8	4-3	2-8	1-3	1-2	83	113	-30

Equipos	J	G	P	Pct	Dif	Casa	Ruta	U10	X1	EX	CA	CP	DC

SERIE PARTICULAR

EQUIPO	GC	TL	TE	LE	EO	AC
GC	0	2	1	2	4	2
TL	1	0	1	2	2	3
TE	0	3	0	3	0	2
LE	2	1	1	0	2	1
EO	0	0	3	1	0	3
AC	1	1	1	1	1	0



BATEO	AVG	OBP	SLG	OPS	G	AB	R	H	TB	2B	3B	HR	RBI	BB	IBB	SO	LOB	HBP	SH	SF	SB	CS	DP
Gigantes del Cibao	.268	.339	.362	.701	15	530	72	142	192	27	4	5	61	53	2	124	116	7	4	6	25	3	9
Aguilas Cibaeñas	.267	.356	.356	.713	16	547	83	146	195	22	3	7	72	77	2	105	116	3	1	7	13	5	16
Tigres del Licey	.256	.339	.327	.665	16	554	80	142	181	24	3	3	70	63	4	115	121	12	2	12	12	3	11
Leones del Escogido	.249	.336	.387	.723	16	543	73	135	210	31	4	12	66	72	1	136	120	2	3	5	18	5	8
Estrellas Orientales	.243	.330	.324	.654	16	552	73	134	179	24	3	5	60	70	9	116	129	5	4	6	25	8	8
Toros del Este	.239	.336	.336	.672	15	518	78	124	174	22	2	8	66	65	1	123	118	13	1	5	17	4	5
Total	.254	.339	.349	.688	47	3244	459	823	1,131	150	19	40	395	400	19	719	720	42	15	41	110	28	57

PITCHEO	W	L	PCT	ERA	AVG	G	GS	GF	SV	IP	BFP	R	ER	H	2B	3B	HR	BB	IBB	SO	HBP	WP	B	SH	SF	WHIP
Gigantes del Cibao	11	4	.733	2.98	.236	15	15	15	6	136.0	574	54	45	117	23	1	8	66	1	97	5	6	3	1	7	1.35
Estrellas Orientales	7	9	.438	3.34	.250	16	16	16	3	143.0	614	66	53	135	20	2	6	57	2	124	5	14	1	3	7	1.34
Toros del Este	8	7	.533	3.67	.232	15	15	15	3	135.0	593	64	55	119	22	2	4	68	3	135	4	7	1	2	6	1.39
Tigres del Licey	9	7	.563	3.83	.260	16	16	16	4	148.0	652	78	63	148	34	4	7	69	7	121	3	5	3	5	5	1.47
Leones del Escogido	7	9	.438	4.20	.261	16	16	16	5	141.1	640	84	66	145	15	9	4	69	1	122	8	12	1	1	7	1.51
Aguilas Cibaeñas	5	11	.313	5.48	.278	16	16	16	2	141.1	671	113	86	159	36	1	11	71	5	120	17	13	2	3	9	1.63
Total	47	47	.500	3.92	.254	47	47	47	23	844.2	3,744	459	368	823	150	19	40	400	19	719	42	57	11	15	41	1.45

FILDEO	G	INN	TC	PO	A	E	DP	PB	SB	CS	PICK	PCT
Gigantes del Cibao	15	136	573	408	154	11	11	2	16	7	5	.981
Estrellas Orientales	16	143	596	429	148	19	12	3	17	3	6	.968
Leones del Escogido	16	141	595	424	152	19	7	5	24	3	5	.968
Tigres del Licey	16	148	628	444	162	22	14	4	16	4	5	.965
Toros del Este	15	135	543	405	116	22	7	2	24	6	6	.959
Aguilas Cibaeñas	16	141	590	424	137	29	6	2	13	5	5	.951
Total	47	844	3,525	2,534	869	122	57	18	110	28	16	.965

PORCENTAJE DE BATEO (Basado en 2.7 apariciones al plato por juego)

JUGADOR	EQUIPO	G	AB	R	H	RBI	AVG
Kelvin Gutiérrez	Gigantes del Cibao	14	57	7	21	8	.368
Ronny Simon	Toros del Este	14	57	17	21	7	.368
Yairo Munoz	Aguilas Cibaenas	12	42	8	15	6	.357
Vidal Brujan	Estrellas Orientales	15	55	8	19	8	.345
Christopher Familia	Estrellas Orientales	13	44	6	15	5	.341
Emilio Bonifacio	Tigres del Licey	14	47	14	16	6	.340
Starlin Castro	Aguilas Cibaenas	14	50	8	17	11	.340
Yadiel Hernandez	Aguilas Cibaenas	15	50	10	17	4	.340
Julio Carreras	Gigantes del Cibao	14	51	14	17	11	.333
Jose Tena	Estrellas Orientales	15	54	6	18	3	.333

CARRERAS ANOTADAS

JUGADOR	EQUIPO	R
Ronny Simon	Toros del Este	17
Emilio Bonifacio	Tigres del Licey	14
Julio Carreras	Gigantes del Cibao	14
Franmil Reyes	Leones del Escogido	12
Yadiel Hernandez	Aguilas Cibaenas	10

CARRERAS EMPUJADAS

JUGADOR	EQUIPO	RBI
Franmil Reyes	Leones del Escogido	14
Julio Carreras	Gigantes del Cibao	11
Starlin Castro	Aguilas Cibaenas	11
Daniel Palka	Aguilas Cibaenas	10
Yermin Mercedes	Toros del Este	9

HITS

JUGADOR	EQUIPO	H
Kelvin Gutiérrez	Gigantes del Cibao	21
Ronny Simon	Toros del Este	21
Vidal Brujan	Estrellas Orientales	19
Franmil Reyes	Leones del Escogido	18
Hector Rodriguez	Leones del Escogido	18

DOBLES

JUGADOR	EQUIPO	2B
Franmil Reyes	Leones del Escogido	5
Vidal Brujan	Estrellas Orientales	4
Junior Caminero	Leones del Escogido	4
Christopher Familia	Estrellas Orientales	4
Jonathan Guzman	Leones del Escogido	4

TRIPLES

JUGADOR	EQUIPO	3B
Hector Rodriguez	Leones del Escogido	3
Drew Avans	Estrellas Orientales	2
Eliezer Alvarez	Aguilas Cibaenas	1
Emilio Bonifacio	Tigres del Licey	1
Vidal Brujan	Estrellas Orientales	1

CUADRANGULARES

JUGADOR	EQUIPO	HR
Franmil Reyes	Leones del Escogido	4
Julio Carreras	Gigantes del Cibao	3
Junior Lake	Leones del Escogido	3
Daniel Palka	Aguilas Cibaenas	3
Pablo Reyes	Toros del Este	3

BASES ROBADAS

JUGADOR	EQUIPO	SB
Vidal Brujan	Estrellas Orientales	10
Emilio Bonifacio	Tigres del Licey	6
Julio Carreras	Gigantes del Cibao	6
Dane Myers	Gigantes del Cibao	6
Ronny Simon	Toros del Este	6

EFFECTIVIDAD

JUGADOR	EQUIPO	IP	BE	ER	ERA
Logan Allen	Tigres del Licey	15.0	59	1	0.60
Nolan Kingham	Gigantes del Cib	15.0	61	2	1.20
Paolo Espino	Toros del Este	14.2	60	2	1.23
Matt Dermody	Toros del Este	14.0	55	3	1.93
Raul Valdes	Toros del Este	15.2	65	5	2.87

PONCHES

JUGADOR	EQUIPO	SO
Ariel Miranda	Aguilas Cibaenas	19
Matt Dermody	Toros del Este	16
Logan Allen	Tigres del Licey	15
Tyler Alexander	Leones del Escogido	13
Luis González	Estrellas Orientales	13

BASES POR BOLAS Y HITS POR INNINGS

JUGADOR	EQUIPO	WHIP
Matt Dermody	Toros del Este	1.00
Raul Valdes	Toros del Este	1.09
Aaron Leasher	Estrellas Orientales	1.14
Paolo Espino	Toros del Este	1.16
Logan Allen	Tigres del Licey	1.20

VICTORIAS

JUGADOR	EQUIPO	W
Dan Altavilla	Tigres del Licey	2
Lisalverto Bonilla	Tigres del Licey	2
Paolo Espino	Toros del Este	2
Gerónimo Franzuá	Estrellas Orientales	2
Edgar Garcia	Gigantes del Cibao	2

JUEGOS SALVADOS

JUGADOR	EQUIPO	SV
Reymín Guduán	Gigantes del Cibao	5
Jairo Asencio	Tigres del Licey	3
Jimmy Cordero	Leones del Escogido	3
Diógenes Almengó	Toros del Este	2
Neftali Feliz	Estrellas Orientales	2