



# ESCOGIDO BASEBALL CLUB

16 VECES CAMPEONES NACIONALES / 4 CORONAS DE SERIES DEL CARIBE

## INFORMACIONES GENERALES DEL EQUIPO TEMPORADA 2023-2024

Teléfono: 809-565-1910 / [escogido.com](http://escogido.com) / @EscogidoBBClub

ESTADIO QUISQUEYA JUAN MARICHAL | AVE. TIRADENTES | SANTO DOMINGO | REP. DOM.



JUEVES 9 DE NOVIEMBRE / 7:15 PM / ESTADIO QUISQUEYA



DIGITAL 15

INDEPENDENCIA  
93.3 FM.

MLB.TV

SANTO DOMINGO, ESTE Y SUR.

KE-BUENA  
SANTIAGO 105.5 FM  
103.9 SAN JUAN



Campeonato 2023-24 dedicado a Onfalia Morillo, una escogidista de siempre.

### ESCOGIDO VS ESTRELLAS

Fecha	Sede	Score
20 de oct.	Quisqueya	5-3
21 de oct.	@ TeteloVargas	2-11
2 de nov.	@ TeteloVargas	5-1
9 de nov.	Quisqueya	
10 de nov.	Quisqueya	
21 de nov.	Quisqueya	
22 de nov.	@ Tetelo Vargas	
25 de nov.	Quisqueya	
26 de nov.	@ Tetelo Vargas	
13 de dic.	@ Tetelo Vargas	
<b>TOTAL</b>		<b>2-1</b>

### DOS SEGUIDOS CONTRA LOS VERDES



Carlos Martínez y los Leones del Escogido recibirán esta noche a las Estrellas Orientales, en el inicio de una miniserie de dos partidos seguidos entre ambos equipos en el estadio Quisqueya Juan Marichal.

La serie particular favorece 2-1 a los melenudos, que se han apoyado en una gran labor de relevo para tener esa ventaja. Los relevistas escarlatas tienen 2.02 de porcentaje de carreras limpias y 10 ponches en 13.1 episodios, además de un FIP de 3.18 ante los verdes. "El Tsunami" Carlos Martínez hará su cuarta presentación del campeonato 2023-24 y su segunda frente a los paquidermos, a quienes les lanzó 4.0 innings de 2 carreras limpias y 2 ponches el pasado 20 de octubre en el "Coloso del Ensanche La Fe".

Hoy debutan Otto López y Josh H. Smith para el Escogido. En el caso de López, batea .400 (50-20) con 11 anotadas, 3 dobles, 1 jonrón y 5 empujadas, además de un OPS de .994 durante 15 partidos. Por los Orientales, Aaron Leasher hará su segunda apertura frente a los 16 veces campeones nacionales.

### OTROS JUEGOS DE HOY

Equipos	Sede	Hora
LIBRE		
LIBRE		

### UMPIRES

Nombres	Pos.
* Félix Tejeda	HP
Edward Pinales	1B
Josmar Soto	2B
Santos Castillo	3B
* Jefe de grupo	

### ABRIDORES

Nombres	Día
Carlos Martínez vs EO	JUE 9
Enny Romero vs EO	VIE 10
Tyler Alexander @ GC	SAB 11
Daniel Lynch vs GC	DOM 12

## VENTA DE BOLETAS

DISPONIBLES A LA VENTA EN  
BOLETERIA DEL ESTADIO / UERA TICKETS

PALCOS CORPORATIVOS	2,050
PALCOS A	1,250
PALCOS AA	950
PREFERENCIAS	550
GRADA	150

\*Precio final al público, incluye cargos por servicio.



## CARLOS MARTÍNEZ

**Edad:** 32 años  
**Lugar de nacimiento:** Puerto Plata, República Dominicana  
**Equipo en 2023:** Toros de Tijuana (México)

## LEONES DEL ESCOGIDO

**Lanza:** Derecha  
**Estatura:** 6'0  
**Peso:** 200

**SOBRE MARTÍNEZ:** Acumula 9 años de experiencia en las Grandes Ligas, la mayoría con los Cardenales de San Luis. Dos veces fue seleccionado al Juego de Estrellas. En la Lidom fue draftado por las Águilas Cibaeñas en la tercera ronda del Sorteo de Novatos del 2011. Líder de ponches (53) y de aperturas (10) en la temporada pasada.

### TEMPORADA 2023-24

Fecha	Oponente	G	W	L	SV	ERA	IP	H	R	ER	HR	BB	IBB	SO	WHIP	AVG	NP-S
20/10/2023	EST	1	0	0	0	4.50	4.0	4	3	2	0	0	0	2	1.00	.250	62-39
27/10/2023	AGU	1	0	1	0	3.00	3.0	8	5	1	0	1	0	2	3.00	.364	67-39
01/11/2023	@GIG	1	0	0	0	4.50	4.0	1	2	2	0	4	0	3	1.25	.077	70-34
<b>Totales</b>		<b>3</b>	<b>0</b>	<b>1</b>	<b>0</b>	<b>4.09</b>	<b>11.0</b>	<b>13</b>	<b>10</b>	<b>5</b>	<b>0</b>	<b>5</b>	<b>0</b>	<b>7</b>	<b>1.64</b>	<b>.283</b>	<b>199-112</b>

### CARRERA EN LA SERIE REGULAR EN LA LIGA DOMINICANA

Año	Equipo	W	L	ERA	GP	GS	SV	IP	H	R	ER	HR	BB	IBB	SO	HBP	WP	BE	WHIP	FIP
2013	AC	0	0	0.00	2	2	0	6.1	3	2	0	0	0	9	0	0	23	0.47	0.03	
2014	AC	1	0	2.19	3	3	0	12.1	10	3	3	0	0	12	0	0	44	0.81	1.29	
2020	AC	0	0	5.40	1	1	0	3.1	7	2	2	0	0	4	0	0	16	2.10	0.36	
2021	AC	0	0	0.00	1	1	0	1	0	0	0	2	0	1	0	0	5	2.00	7.11	
2022	AC	4	3	3.67	10	10	0	49	50	24	20	4	18	53	0	2	207	1.39	2.81	
2023	LE	0	1	4.09	3	3	0	11	13	10	5	0	5	7	1	0	52	1.64	3.79	
<b>Totales</b>		<b>5</b>	<b>4</b>	<b>3.25</b>	<b>20</b>	<b>20</b>	<b>0</b>	<b>83</b>	<b>83</b>	<b>41</b>	<b>30</b>	<b>4</b>	<b>25</b>	<b>86</b>	<b>1</b>	<b>2</b>	<b>347</b>	<b>1.30</b>	<b>2.49</b>	

### CARRERA EN POSTEMPORADA EN LA LIGA DOMINICANA

Año	Equipo	Etap	W	L	ERA	GP	GS	SV	IP	H	R	ER	HR	BB	IBB	SO	HBP	WP	WHIP	FIP
2013	AC	RR	0	1	2.60	4	4	0	17.1	19	10	5	1	4	0	17	1	0	1.33	2.52
2014	AC	RR	2	0	1.62	3	3	0	16.2	19	6	3	0	2	0	24	1	2	1.26	0.90
2020	AC	SF	0	0	4.50	1	1	0	6	4	3	3	2	1	0	5	0	0	0.83	5.93
2020	AC	SM	0	0	0.00	1	1	0	6	2	0	0	0	2	0	6	0	0	0.67	1.76
2021	AC	MP	0	1	18.00	1	1	0	2	4	4	4	0	1	0	2	1	0	2.50	4.11
2021	AC	RR	0	2	7.36	2	2	0	3.2	7	6	3	0	4	0	2	0	1	3.00	5.29
2022	AC	RR	0	2	27.00	2	2	0	2.1	8	7	7	0	5	0	1	1	0	5.57	9.67
<b>Totales</b>			<b>2</b>	<b>6</b>	<b>4.17</b>	<b>14</b>	<b>14</b>	<b>0</b>	<b>54</b>	<b>63</b>	<b>36</b>	<b>25</b>	<b>3</b>	<b>19</b>	<b>0</b>	<b>57</b>	<b>4</b>	<b>3</b>	<b>1.52</b>	<b>2.89</b>

### CARRERA EN LAS GRANDES LIGAS

Season	Team	W	L	ERA	G	GS	SV	IP	H	R	ER	HR	HB	BB	IBB	SO	WHIP	AVG	WP	BK
2013	STL	2	1	5.08	21	1	1	28.1	31	16	16	1	3	9	1	24	1.41	.282	0	0
2014	STL	2	4	4.03	57	7	1	89.1	90	41	40	4	4	36	8	84	1.41	.266	8	1
2015	STL	14	7	3.01	31	29	0	179.2	168	65	60	13	8	63	5	184	1.29	.250	8	1
2016	STL	16	9	3.04	31	31	0	195.1	169	68	66	15	11	70	1	174	1.22	.233	8	0
2017	STL	12	11	3.64	32	32	0	205.0	179	93	83	27	8	71	3	217	1.22	.232	9	0
2018	STL	8	6	3.11	33	18	5	118.2	100	48	41	5	11	60	4	117	1.35	.228	5	0
2019	STL	4	2	3.17	48	0	24	48.1	39	18	17	2	3	18	1	53	1.18	.220	2	0
2020	STL	0	3	9.90	5	5	0	20.0	32	26	22	6	0	10	2	17	2.10	.352	0	0
2021	STL	4	9	6.23	16	16	0	82.1	77	58	57	8	11	36	2	57	1.37	.246	3	0
<b>Career</b>	<b>STL</b>	<b>62</b>	<b>52</b>	<b>3.74</b>	<b>274</b>	<b>139</b>	<b>31</b>	<b>967.0</b>	<b>885</b>	<b>433</b>	<b>402</b>	<b>81</b>	<b>59</b>	<b>373</b>	<b>27</b>	<b>927</b>	<b>1.30</b>	<b>.243</b>	<b>43</b>	<b>2</b>



**AARON LEASHER**

**Edad:** 27 años  
**Lugar de nacimiento:** Mount Pleasant, MI  
**Equipo en 2023:** El Paso Chihuahuas (AAA, Padres)

**ESTRELLAS ORIENTALES**

**Lanza:** Zurda  
**Estatura:** 6'3  
**Peso:** 208

**SOBRE LEASHER:** Está en su segunda temporada con las Estrellas Orientales. Ha lanzado para la organización de los Padres de San Diego en las Ligas Menores desde el 2017 al 2023, alcanzando la sucursal AAA como máxima categoría. República Dominicana es el único lugar en el que ha lanzado en el profesionalismo fuera de los Estados Unidos.

TEMPORADA 2023-24

Fecha	Oponente	G	W	L	SV	ERA	IP	H	R	ER	HR	BB	IBB	SO	WHIP	NP-S
23/10/2023	GC	1	0	0	0	2.25	4.0	4	1	1	0	0	0	5	1.00	61-43
28/10/2023	TL	1	0	0	0	2.08	4.1	5	1	1	0	1	0	1	1.38	64-41
02/11/2023	LE	1	0	1	0	6.75	4.0	3	3	3	0	1	0	3	1.00	72-43
<b>Totales</b>		<b>3</b>	<b>0</b>	<b>1</b>	<b>0</b>	<b>3.65</b>	<b>12.1</b>	<b>12</b>	<b>5</b>	<b>5</b>	<b>0</b>	<b>2</b>	<b>0</b>	<b>9</b>	<b>1.14</b>	<b>197-127</b>

CARRERA EN LA LIGA DOMINICANA

Año	Equipo	W	L	ERA	GP	GS	SV	IP	H	R	ER	HR	BB	IBB	SO	HBP	WP	BE	WHIP	FIP
2022	EO	0	1	4.66	6	0	0	9.2	5	5	5	1	1	0	14	1	1	35	0.62	1.88
2023	EO	0	1	3.65	3	3	0	12.1	12	5	5	0	2	0	9	3	1	55	1.14	3.18
<b>Totales</b>		<b>0</b>	<b>2</b>	<b>4.09</b>	<b>9</b>	<b>3</b>	<b>0</b>	<b>22</b>	<b>17</b>	<b>10</b>	<b>10</b>	<b>1</b>	<b>3</b>	<b>0</b>	<b>23</b>	<b>4</b>	<b>2</b>	<b>90</b>	<b>0.91</b>	<b>2.45</b>

CARRERA EN LAS LIGAS MENORES

Season	League	Team	W	L	ERA	G	GS	SV	IP	H	R	ER	HR	HB	BB	SO	WHIP	WP	BK
2017	ROK	SD2	1	2	5.56	7	7	0	22.2	31	20	14	1	1	11	23	1.85	1	0
2017	A(Short)	TRI	0	1	2.08	4	4	0	13.0	5	5	3	0	0	8	10	1.00	2	0
2017	Minors	2 Teams	1	3	4.29	11	11	0	35.2	36	25	17	1	1	19	33	1.54	3	0
2018	A(Full)	FW	5	5	3.32	20	15	0	97.2	97	42	36	5	3	41	96	1.41	13	0
2018	A(Adv)	LE	1	2	4.29	4	3	0	21.0	28	13	10	2	0	11	21	1.86	3	0
2018	Minors	2 Teams	6	7	3.49	24	18	0	118.2	125	55	46	7	3	52	117	1.49	16	0
2019	A(Adv)	LE	10	8	3.15	22	19	0	120.0	113	44	42	11	3	34	113	1.23	6	0
2019	AA	AMA	0	0	27.00	1	0	0	2.1	4	7	7	1	0	4	1	3.43	0	0
2019	Minors	2 Teams	10	8	3.60	23	19	0	122.1	117	51	49	12	3	38	114	1.27	6	0
2021	AA	SA	4	4	2.56	12	12	0	52.2	42	20	15	4	3	21	52	1.20	4	0
2021	AAA	ELP	0	1	9.00	4	3	0	12.0	19	13	12	2	2	5	10	2.00	0	0
2021	Minors	2 Teams	4	5	3.76	16	15	0	64.2	61	33	27	6	5	26	62	1.35	4	0
2022	AAA	ELP	8	6	4.23	35	11	0	87.1	87	47	41	10	7	38	91	1.43	5	1
2023	AA	SA	1	0	0.73	10	0	0	12.1	7	1	1	0	0	11	9	1.46	1	0
2023	AAA	ELP	2	3	6.49	19	9	0	51.1	50	43	37	5	1	41	42	1.77	1	1
2023	Minors	2 Teams	3	3	5.37	29	9	0	63.2	57	44	38	5	1	52	51	1.71	2	1
Career	ROK	SD2	1	2	5.56	7	7	0	22.2	31	20	14	1	1	11	23	1.85	1	0
Career	AAA	ELP	10	10	5.38	58	23	0	150.2	156	103	90	17	10	84	143	1.59	6	2
Career	AA	2 Teams	5	4	3.07	23	12	0	67.1	53	28	23	5	3	36	62	1.32	5	0
Career	A+	LE	11	10	3.32	26	22	0	141.0	141	57	52	13	3	45	134	1.32	9	0
Career	A	FW	5	5	3.32	20	15	0	97.2	97	42	36	5	3	41	96	1.41	13	0
Career	A(Short)	TRI	0	1	2.08	4	4	0	13.0	5	5	3	0	0	8	10	1.00	2	0
<b>Career</b>	<b>Minors</b>	<b>7 Teams</b>	<b>32</b>	<b>32</b>	<b>3.99</b>	<b>138</b>	<b>83</b>	<b>0</b>	<b>492.1</b>	<b>483</b>	<b>255</b>	<b>218</b>	<b>41</b>	<b>20</b>	<b>225</b>	<b>468</b>	<b>1.44</b>	<b>36</b>	<b>2</b>

RÉCORD BREAKDOWN SR

2023-24	8-9
En casa	2-5
En la ruta	6-4
Día	2-3
Noche	6-6
Octubre	4-7
Noviembre	4-2
Diciembre	0-0
Lunes	0-2
Martes	2-0
Miércoles	1-0
Jueves	2-1
Viernes	1-2
Sábado	2-1
Domingo	0-3
Anotan primero	4-4
Op. anota primero	4-5
Por una carrera	0-2
Por dos carreras	5-1
Por tres o más carreras	3-6
Anotan dos o menos	1-2
Anotan tres	1-1
Anotan cuatro o más	6-6
Abridores	1-5
Relevistas	7-4
Vs abridor derecho	4-5
Vs abridor zurdo	4-4
Luego de día libre	1-0
Extra innings	0-1
Arriba tras 7 innings	7-0
Arriba tras 8 innings	8-0
Empate tras 8 innings	0-1
Total de revisiones	13
Revisiones a favor	6
Revisiones en contra	7
Vs Licey	1-2
Vs Águilas	2-1
Vs Estrellas	2-1
Vs Toros	1-3
Vs Gigantes	2-2
Quisqueya	3-6
Cibao	2-0
Tetelo Vargas	1-1
Francisco A. Micheli	1-1
Julián Javier	1-1
Leones vs Tigres DPV	489-484
Leones vs Águilas DPV	472-504
Leones vs EO DPV	496-459
Leones vs Toros DPV	211-193
Leones vs GC DPV	148-126
Leones vs CS DPV	30-31



**ORLANDO CALIXTE** estuvo practicando hoy con el equipo y el plan es que entre en acción lo más pronto posible. El versátil jugador ganó el “Guante de Oro” como antesalista el año pasado.



**ELIER HERNÁNDEZ** también estuvo practicando hoy y estará disponible para ser utilizado a partir de mañana. Viene de colocar una línea ofensiva de .298/.359/.478 durante 137 juegos este año en la AAA de los Vigilantes de Texas.



**OTTO LÓPEZ** estará debutando hoy con el equipo rojo de la capital como primer bate y patrullero central. En 22 juegos el año pasado se destacó con .353 de porcentaje de embasarse y .304 de promedio al bate.



**FRANCISCO PÉREZ** está en el roster activo por primera vez en la temporada. El zurdo, con experiencia de Grandes Ligas, entra en su cuarta temporada con los Leones.



**DEIVY GRULLÓN** se sigue recuperando de molestias en la espalda y pudiera estar disponible durante el fin de semana. El receptor se lastimó en el encuentro del pasado viernes 27 de octubre.



**JOSH H. SMITH** hará su debut en la liga dominicana como segundo bate y jardinero izquierdo. Es un bateador de .305 de por vida en las Menores y viene de ser campeón con los Vigilantes de Texas en las Grandes Ligas.





**Carlos Martínez en casa vs Estrellas:**

14 EL  
 .218 AVG Opp.  
 13 K  
 2.57 ERA  
 1.14 WHIP  
 3.24 FIP

**Comparación del pitcheo abridor entre Leones y Estrellas en noviembre:**

**LE:** 26.2 EL, 20 K, 1.69 ERA, 0.90 WHIP, 2.61 FIP  
**EO:** 19.2 EL, 10 K, 1.83 ERA, 1.07 WHIP, 3.30 FIP

**Más CE con corredores en posición anotadora en noviembre:**

Gigantes: 28  
 Licey: 22  
 Leones: 17  
 Estrellas: 12  
 Toros: 11  
 Águilas: 8

**Más extrabases en este mes:**

Gigantes: 21  
 Leones: 15  
 Toros: 15  
 Estrellas: 14  
 Águilas: 11  
 Licey: 10

**REFUERZOS DE LOS LEONES**




**BLAINE CRIM – PRIMERA BASE**  
 5'10 / 200 libras / 26 años  
 Equipo en 2023: Round Rock Express (AAA, Rangers)

AB	R	H	HR	RBI	SB	AVG	OBP	OPS
494	89	143	22	85	1	.289	.385	.891



**MICHAEL PAPIERSKI – CATCHER**  
 6'2 / 224 libras / 27 años.  
 Equipo en 2023: Toledo Mud Hens (AAA, Tigers)

AB	R	H	HR	RBI	SB	AVG	OBP	OPS
256	43	68	8	51	0	.266	.371	.422



**TYLER ALEXANDER – ABRIDOR ZURDO**  
 6'1 / 180 libras / 32 años  
 Equipo en 2023: Saraperos de Saltillo (Liga Mexicana de Béisbol)

W	L	ERA	G	GS	SV	IP	SO	WHIP
3	1	2.16	6	6	0	33.1	24	0.90

**TY BUTTREY – RELEVISTA DERECHO**

6'6 / 240 libras / 30 años

Equipo en 2023: Sugar Land Skeeters (AAA, Astros)

W	L	ERA	G	GS	SV	IP	SO	WHIP
17	35	4.10	219	69	9	511.2	445	1.42

\*Estadísticas de por vida en las Ligas Menores.

**TANNER MYATT – RELEVISTA DERECHO**

6'7 / 245 libras / 25 años

Equipo en 2023: Somerset Patriots (AA, Yankees)

W	L	ERA	G	GS	SV	IP	SO	WHIP
4	1	2.78	44	0	7	58.1	72	1.23

**DAVID PARKINSON – ABRIDOR/RELEVISTA ZURDO**

6'2 / 227 libras / 27 años

Equipo en 2023: Reading Fightin Phils / Lehigh Valley Iron Pigs (AA/AAA, Phillies)

W	L	ERA	G	GS	SV	IP	SO	WHIP
9	5	3.80	25	22	0	130.1	135	1.39

**JOSH H. SMITH – INFIELDER/OUTFIELDER**

5'10 / 172 libras / 26 años.

Equipo en 2023: Texas Rangers (MLB)

AB	R	H	HR	RBI	SB	AVG	OBP	OPS
195	29	36	6	15	1	.185	.304	.328

**ZAC ROSSCUP – RELEVISTA ZURDO**

6'2 / 220 libras / 35 años

Equipo en 2023: Spire City Ghost Hounds (Atlantic League)

W	L	ERA	G	GS	SV	IP	SO	WHIP
4	4	3.31	22	10	7	70.2	84	1.47

**DANIEL LYNCH IV – ABRIDOR ZURDO**

6'6 / 200 libras / 26 años

Equipo en 2023: Kansas City Royals (MLB)

W	L	ERA	G	GS	SV	IP	SO	WHIP
3	4	4.64	9	9	0	52.1	34	1.26

**BRIAN MORAN – RELEVISTA ZURDO**

6'4 / 225 libras / 35 años

Equipo en 2023: Gwinnett Stripers (AAA, Braves)

W	L	ERA	G	GS	SV	IP	SO	WHIP
2	1	3.21	38	0	2	47.2	58	1.28

## Entre lanzamientos:

Entre Lanzamientos (0:20 segundos con o sin corredores en base.)

El receptor deberá estar en la caja del receptor con al menos 0:10 segundos.

El bateador deberá tener ambos pies en la caja del bateador y alerta al lanzador cuando el reloj muestre 0:09 segundos.

El lanzador deberá comenzar su envío al bateador antes de que expire el reloj de lanzamiento (0:00 segundos).

Entre lanzamientos, bola viva y en juego, reloj reinicia (0:20 segundos) con el bateador y receptor en círculo de tierra del home plate y lanzador en posesión de la bola.

Entre lanzamientos, bola muerta, reloj reinicia (0:20 segundos) con el bateador y receptor en círculo de tierra del home plate.

Entre lanzamientos, si el bateador pide tiempo, el reloj se detiene y se reinicia inmediatamente a 0:20 segundos.

Foul entre lanzamientos, el reloj reinicia (0:20 segundos) cuando los jugadores regresen a sus posiciones y los corredores regresen a sus bases, bateador y receptor en el círculo de tierra del home plate y el lanzador con la bola en la loma.

## Entre Bateadores - (0:40 segundos)

Un bateador puede pedir tiempo antes del comienzo de su turno solo si está en el círculo de tierra del home plate.

Luego de una jugada el reloj reinicia (0:40 segundos) cuando el árbitro canta la jugada y toda acción termina.

En batazo al out field el reloj reinicia (0:40 segundos) cuando la bola regresa al infield.

En doble del bateador, si este tiene equipo protector, el reloj reinicia (0:40 segundos) cuando el bateador entrega el equipo protector al coach o al batboy.

En jugada donde el lanzador cubre la primera base el reloj reinicia (0:40 segundos) cuando el lanzador regrese a la grama del cuadro interior.

En jugada donde el lanzador termina en territorio "foul" el reloj reinicia (0:40 segundos) cuando el lanzador regrese a territorio "fair".

## Entre Entradas - (3:00 minutos)

- 1- Al concluir los 3:00 minutos entre entradas el reloj reinicia a 0:20 segundos.

## Visitas al montículo.

El reloj comienza (0:30 segundos) cuando el coach o manager sale del dogout.

Si el reloj marca más de 0:20 segundos el reloj se reinicia a 0:30 segundos.

Si el reloj marca menos de 0:20 segundos el reloj no reinicia.

Luego de una visita al montículo el reloj reinicia (0:20 segundos) cuando el bateador y el receptor estén en el círculo de tierra del home plate y el lanzador este en la loma de lanzar.

## Cambio de Lanzador - (3:00 minutos)

En el cambio de lanzadores entre entradas el reloj comienza (3:00 minutos) al momento que termina la entrada.

En el cambio de lanzadores durante el desarrollo de una entrada el reloj comienza (3:00 minutos) al momento que el lanzador relevista sale del bullpen.

Al concluir los 3:00 minutos del cambio del lanzador, el reloj reinicia a 0:20 segundos.

## Revisiones:

Al concluir una jugada el mánager tendrá 0:40 segundos para solicitar la revisión, cuando la jugada sea entre bateadores o entre lanzamientos.

Si el mánager solicita la revisión, una vez concluida la misma el reloj se reinicia en 0:20 segundos cuando los fildeadores y corredores estén en posición, el bateador y el receptor en el círculo de tierra del home plate y el lanzador en la loma de lanzar.

## Reviradas y desconecte de la goma de lanzar:

Si el lanzador se desconecta de la goma de lanzar sin corredores en bases, el reloj no se detendrá.

Si el lanzador se desconecta de la goma con corredores en base, el reloj se detendrá y reiniciará en 0:20 segundos.

Con corredores en base el lanzador podrá realizar dos reviradas o desconecte de la goma por cada turno al bate. Si un lanzador realiza una tercera revirada o desconexión en la cual los corredores regresan safe a sus bases originales, se le cargará un balk al lanzador. Si se registra un out sobre cualquier corredor no se le cargará un balk al lanzador. Si al menos un corredor avanza una base no se le cargará un balk al lanzador.

En el caso de un avance de al menos un corredor o que se registre un out sobre un corredor el lanzador volverá a tener dos (02) reviradas.






# CALENDARIO LEONES TEMPORADA 2023/24



DESGLIZA

## OCTUBRE



DOMINGO	LUNES	MARTES	MIÉRCOLES	JUEVES	VIERNES	SÁBADO
1	2	3	4	5	6	7
8	9	10	11	12	13	14
15	16	17	18	 19 7:45PM	 20 7:15PM	 21 7:30PM
 22 4:00 PM	 23 7:15 PM	LIBRE 24	 25 7:00 PM	 26 7:15 PM	 27 7:15 PM	 28 6:00PM
 29 5:00 PM	LIBRE 30	 31 7:15 PM				

LOCAL


VISITANTE

LIBRE





# NOVIEMBRE



DOMINGO	LUNES	MARTES	MIÉRCOLES	JUEVES	VIERNES	SÁBADO
			7:00 PM 1	7:30PM 2	7:45PM 3	7:30 PM 4
4:00 PM 5	LIBRE 6	7:30PM 7	LIBRE 8	7:15PM 9	7:15PM 10	5:00 PM 11
4:00 PM 12	LIBRE 13	7:15 PM 14	7:30 PM 15	7:15 PM 16	LIBRE 17	2:30 PM 18
4:00PM 19	LIBRE 20	7:15PM 21	7:30PM 22	LIBRE 23	7:30 PM 24	2:30PM 25
5:00PM 26	LIBRE 27	7:15 PM 28	7:15 PM 29	7:30PM 30		

LOCAL
VISITANTE
LIBRE



# DICIEMBRE



DOMINGO	LUNES	MARTES	MIÉRCOLES	JUEVES	VIERNES	SÁBADO
					7:00 PM 1	LIBRE 2
LIBRE 3	7:15 PM 4	7:15 PM 5	7:45PM 6	7:15 PM 7	7:45PM 8	LIBRE 9
4:00 PM 10	LIBRE 11	7:30 PM 12	7:30PM 13	LIBRE 14	7:15 PM 15	6:00PM 16
4:00PM 17	LIBRE 18	7:00 PM 19	7:15 PM 20	7:45PM 21	7:15 PM 22	LIBRE 23
LIBRE 24	LIBRE 25	LIBRE 26	LIBRE 27	LIBRE 28	LIBRE 29	LIBRE 30
LIBRE 31						

LOCAL
VISITANTE
LIBRE

## LIDERATOS HISTÓRICOS DEL ESCOGIDO

Jugador	AVG*
Mateo Rojas Alou	.327
Felipe Rojas Alou	.310
Jesús Rojas Alou	.300
Juan Melo	.297
José Vizcaíno	.297
Junior Félix	.296
Mario Guerrero	.294
Carmelo Castillo	.285
Juan Samuel	.283
Tito Fuentes	.282

Jugador	OBP
Mateo Rojas Alou	.384
Junior Félix	.381
Felipe Rojas Alou	.378
Luis Muñoz	.358
Wilson Betemit	.357
Nelson Liriano	.356
Carmelo Castillo	.355
David Ortiz	.349
José Saint Claire	.341
Abraham A Núñez	.341

Jugador	SLG
David Ortiz	.444
Juan Samuel	.430
Felipe Rojas Alou	.429
Carmelo Castillo	.420
Junior Félix	.416
Mateo Rojas Alou	.415
Wilson Betemit	.405
Ricardo Joseph	.398
Jesús Rojas Alou	.382
Rufino Linares	.381

Jugador	OPS
Felipe Rojas Alou	.807
Mateo Rojas Alou	.799
Junior Félix	.797
David Ortiz	.793
Carmelo Castillo	.776
Juan Samuel	.764
Wilson Betemit	.762
Ricardo Joseph	.732
Rufino Linares	.718
José Saint Claire	.714

\* Bateo con un mínimo de 700 apariciones.

Jugador	CA
Mateo Rojas Alou	332
Felipe Rojas Alou	284
Jesús Rojas Alou	190
José Moreno	173
Nelson Liriano	161
Junior Noboa	149
Gerónimo Berroa	144
Luis De Los Santos	141
Ricardo Joseph	137
Mario Guerrero	131

Jugador	CE
Felipe Rojas Alou	260
Mateo Rojas Alou	199
Jesús Rojas Alou	182
Rufino Linares	172
Gerónimo Berroa	166
Ricardo Joseph	164
David Ortiz	164
José Moreno	162
Federico Velázquez	162
Luis De Los Santos	159

Jugador	BR
Mateo Rojas Alou	101
Freddy Guzmán	92
Felipe Rojas Alou	86
José Moreno	85
Juan Samuel	65
Nelson Liriano	59
Eury Pérez	50
Carmelo Castillo	46
Carlos Gómez	43
Sammy Sosa	42

Jugador	BB
Felipe Rojas Alou	196
Mateo Rojas Alou	188
Nelson Liriano	160
José Moreno	143
Gerónimo Berroa	140
Abraham A Núñez	135
Ricardo Joseph	130
Luis Muñoz	119
Rufino Linares	109
Wilson Betemit	102

Jugador	H
Mateo Rojas Alou	689
Felipe Rojas Alou	581
Jesús Rojas Alou	505
Mario Guerrero	352
Luis De Los Santos	345
Federico Velázquez	339
Junior Noboa	329
José Moreno	326
Ricardo Joseph	311
Gerónimo Berroa	303

Jugador	2B
Mateo Rojas Alou	90
Felipe Rojas Alou	87
Jesús Rojas Alou	79
Gerónimo Berroa	71
David Ortiz	67
José Moreno	65
Luis De Los Santos	59
Carmelo Castillo	53
Mario Guerrero	52
Tito Fuentes	44

Jugador	3B
Mateo Rojas Alou	27
Felipe Rojas Alou	22
Ricardo Joseph	18
Jesús Rojas Alou	17
Juan Samuel	17
Osvaldo Virgil	14
Tito Fuentes	13
Raúl Mondesi	12
Junior Noboa	12
Carmelo Castillo	11

Jugador	HR
Felipe Rojas Alou	31
Ricardo Joseph	29
David Ortiz	24
Rubén Mateo	23
Wilson Betemit	20
Federico Velázquez	20
Gerónimo Berroa	19
Rufino Linares	19
José Moreno	19
Robert Thurman	18

Jugador	JG
Danilo Rivas	51
Juan Marichal	36
George Sackey	34
Mickey Mahler	33
Mario Soto	28
José Núñez	27
Joaquin Andújar	25
Fred Kipp	22
Stan Williams	22
Jay Ritchie	21

Jugador	PCT
Mickey Mahler	.702
Mario Soto	.622
Juan Marichal	.621
George Sackey	.618
Danilo Rivas	.586
Stan Williams	.550
José Núñez	.540
Joaquin Andújar	.500

Jugador	ERA
Fred Kipp	1.75
Juan Marichal	1.87
Johnny Wright	1.90
Mario Brito	2.14
Jay Ritchie	2.29
Luis Arroyo	2.32
Stan Williams	2.37
Mario Soto	2.48
José Lima	2.56
Luis Encarnación	2.65

Player	WHIP
Juan Marichal	1.04
José Lima	1.05
Fred Kipp	1.05
Jay Ritchie	1.06
Johnny Wright	1.12
Luis Arroyo	1.15
Mario Brito	1.16
Mario Soto	1.17
Jesús Sánchez	1.18
José Núñez	1.18

\* Pitcheo con un mínimo de 143 apariciones.

Jugador	IP
Danilo Rivas	717
Juan Marichal	557.1
George Sackey	541
Joaquin Andújar	490.2
José Núñez	469.1
Mickey Mahler	446
Mario Soto	402.1
Nerio Rodríguez	361.2
Jay Ritchie	358
Silvio Martínez	348.2

Jugador	JI
Danilo Rivas	89
Joaquin Andújar	69
José Núñez	69
Nerio Rodríguez	67
Mickey Mahler	66
Juan Marichal	63
Edward Valdez	63
Silvio Martínez	52
George Sackey	52
Julio Santana	48

Jugador	CG
Juan Marichal	32
Danilo Rivas	30
Jay Ritchie	22
Stan Williams	19
Fred Kipp	18
Joaquin Andújar	16
Mickey Mahler	15
Luis Arroyo	13
George Sackey	12
Pete Burnside	11

Jugador	SHO
Juan Marichal	8
Fred Kipp	7
Danilo Rivas	6
Jay Ritchie	5
Stan Williams	5
Luis Arroyo	4
Mickey Mahler	4
Silvio Martínez	4
Mike McLaughlin	3
Roberto Vargas	3

Jugador	BE
Danilo Rivas	3071
George Sackey	2293
Juan Marichal	2236
Joaquin Andújar	2105
José Núñez	1907
Mickey Mahler	1837
Mario Soto	1654
Nerio Rodríguez	1509
Edward Valdez	1460

Jugador	SV
Luis Encarnación	36
Mario Brito	30
Steve Ratzler	25
Alberto Reyes	22
José Veras	21
José Cabrera	19
José Sosa	17
Raúl Ferreyra	14
Mario Soto	14

Jugador	K
Danilo Rivas	469
Juan Marichal	412
José Núñez	353
Mario Soto	306
Mickey Mahler	270
Nerio Rodríguez	265
Edward Valdez	262
Stan Williams	234
George Sackey	221



BATEADOR	AVG	OBP	SLG	OPS	G	AB	R	H	TB	2B	3B	HR	RBI	BB	IBB	SO	LOB	HBP	SH	SF	SB	CS	DP
Jimmy Paredes	.125	.300	.125	.425	8	8	1	1	1	0	0	0	0	2	0	2	4	0	0	0	0	0	0
Abraham Almonte	.200	.394	.360	.754	8	25	2	5	9	1	0	1	2	8	0	6	12	0	0	0	2	0	0
Junior Lake	.188	.303	.328	.631	16	64	10	12	21	0	0	3	7	10	0	16	26	1	0	1	5	2	1
Yeison Asencio	.500	.500	.500	1.000	2	4	0	2	2	0	0	0	1	0	0	1	3	0	0	0	0	0	0
Erik Gonzalez	.328	.379	.426	.805	17	61	9	20	26	4	1	0	7	5	0	10	30	0	0	0	3	2	0
Franmil Reyes	.310	.379	.603	.982	16	58	12	18	35	5	0	4	14	7	1	16	26	0	0	1	1	1	1
Wendell Rijo	.333	.500	.500	1.000	7	18	1	6	9	3	0	0	7	5	0	3	4	1	1	0	1	0	0
Deivy Grullon	.200	.200	.400	.600	2	5	0	1	2	1	0	0	0	0	0	2	4	0	0	0	0	0	0
José Marmolejos	.185	.353	.259	.612	12	27	3	5	7	2	0	0	0	7	0	10	8	0	0	0	0	0	0
Sandber Pimentel	.000	.000	.000	.000	4	4	0	0	0	0	0	0	0	0	0	2	4	0	0	0	0	0	0
Sandro Fabián	.263	.263	.368	.632	5	19	3	5	7	2	0	0	1	0	0	3	10	0	0	0	0	0	1
Joseph Rosa	.300	.462	.300	.762	7	10	1	3	3	0	0	0	1	3	0	4	5	0	0	0	0	0	0
Jonathan Guzman	.263	.286	.474	.759	8	19	1	5	9	4	0	0	2	1	0	0	16	0	0	1	0	1	0
Aderlin Rodriguez	.318	.333	.591	.924	6	22	4	7	13	0	0	2	6	1	0	8	7	0	0	1	0	0	0
Marco Luciano	.205	.354	.308	.662	11	39	7	8	12	1	0	1	4	9	0	13	18	0	0	0	0	0	0
Steward Berroa	.143	.143	.143	.286	9	7	3	1	1	0	0	0	0	0	0	4	3	0	0	0	3	0	0
Francisco Urbaz	.000	.154	.000	.154	6	11	1	0	0	0	0	0	0	2	0	5	11	0	0	0	1	0	0
Pedro Severino	.167	.250	.167	.417	6	18	2	3	3	0	0	0	1	2	0	2	11	0	0	0	0	0	0
Freuddy Batista	.000	.000	.000	.000	3	3	0	0	0	0	0	0	0	0	0	0	1	0	0	0	0	0	0
Luis De Los Santos	.000	.000	.000	.000	1	1	0	0	0	0	0	0	0	0	0	1	1	0	0	0	0	0	0
Jesus Sucre	.263	.300	.316	.616	7	19	1	5	6	1	0	0	3	1	0	2	12	0	2	0	0	0	1
Blaine Crim	.189	.326	.378	.704	13	37	8	7	14	1	0	2	7	8	0	15	24	0	0	1	0	0	2
Junior Caminero	.379	.400	.517	.917	7	29	1	11	15	4	0	0	2	1	0	7	5	0	0	0	1	0	0
Hector Rodriguez	.311	.333	.459	.792	15	61	8	19	28	3	3	0	5	2	0	11	22	0	0	0	1	1	2
Michael Papierski	.111	.333	.222	.556	3	9	0	1	2	1	0	0	1	3	0	1	5	0	0	0	0	0	0
<b>Total</b>	<b>.251</b>	<b>.338</b>	<b>.389</b>	<b>.728</b>	<b>17</b>	<b>578</b>	<b>78</b>	<b>145</b>	<b>225</b>	<b>33</b>	<b>4</b>	<b>13</b>	<b>71</b>	<b>77</b>	<b>1</b>	<b>144</b>	<b>128</b>	<b>2</b>	<b>3</b>	<b>5</b>	<b>18</b>	<b>7</b>	<b>8</b>





LANZADORES	W	L	PCT	ERA	AVG	G	GS	GF	GC	SHO	SV	IP	BFP	R	ER	H	2B	3B	HR	BB	IBB	SO	HBP	WP	B	SH	SF	WHIP
Jenrry Mejía	0	0	.000	0.00	1.000	1	0	0	0	0	0	0.1	2	0	0	1	0	0	0	1	0	0	0	0	0	0	0	6.01
Rhiner Cruz	0	0	.000	26.99	.000	1	0	0	0	0	0	0.2	8	4	2	4	0	0	0	2	0	0	0	1	0	0	1	9.00
Alexander Colome	0	0	.000	0.00	.000	5	0	1	0	0	0	5.0	18	0	0	2	0	0	0	1	0	3	0	1	0	0	0	0.60
Carlos Martínez	0	1	.000	4.09	.000	3	3	0	0	0	0	11.0	52	10	5	13	1	2	0	5	0	7	1	2	0	0	0	1.64
Jimmy Cordero	0	0	.000	2.84	.000	7	0	4	0	0	3	6.1	28	2	2	6	0	0	0	3	0	5	0	0	0	0	0	1.42
Gerson Bautista	1	0	.000	9.82	.000	6	0	1	0	0	1	3.2	25	6	4	8	0	1	0	6	0	1	0	0	0	0	0	3.82
Jesus Liranzo	0	0	.000	3.38	.000	6	0	1	0	0	0	5.1	27	2	2	9	1	0	0	2	0	4	0	1	0	0	2	2.06
Cesilio Pimentel	1	0	.000	2.45	.000	5	0	3	0	0	0	3.2	16	2	1	3	0	0	0	1	0	4	0	1	0	0	0	1.09
Emmanuel Ramírez	2	0	.000	0.00	.000	7	0	0	0	0	0	10.1	32	0	0	2	0	0	0	2	0	10	0	0	0	0	0	0.39
Enoli Paredes	0	0	.000	10.13	.000	6	0	0	0	0	0	5.1	28	6	6	7	0	0	1	4	0	3	2	0	0	0	0	2.06
Jasseel De La Cruz	0	0	.000	0.00	.000	3	0	0	0	0	0	4.1	19	0	0	3	0	0	0	3	0	5	0	0	0	0	0	1.38
Aneurys Zabala	1	0	.000	3.18	.000	6	0	1	0	0	1	5.2	25	2	2	6	0	2	0	3	0	6	0	2	0	0	0	1.59
Victor Santos	0	0	.000	1.04	.000	3	1	0	0	0	0	8.2	33	1	1	6	1	0	0	2	0	7	0	0	0	0	0	0.92
Jose Dominguez	0	0	.000	0.00	.000	2	0	1	0	0	0	0.1	5	0	0	0	0	0	0	3	0	0	1	0	0	0	0	9.01
Enny Romero	1	0	.000	4.15	.000	3	3	0	0	0	0	13.0	57	6	6	16	3	1	1	2	0	8	0	0	0	0	0	1.38
Cristopher Molina	0	1	.000	10.80	.000	2	2	0	0	0	0	6.2	35	8	8	10	2	0	1	6	0	4	0	0	0	0	0	2.40
Steven Cruz	1	1	.000	0.00	.000	5	0	1	0	0	0	4.1	23	3	0	6	0	0	0	5	0	7	0	0	0	0	0	2.54
Carlos Garcia	0	0	.000	4.50	.000	3	0	1	0	0	0	2.0	12	4	1	2	0	0	0	2	0	1	1	0	0	0	1	2.00
Lisandro Santos	0	0	.000	10.80	.000	2	0	0	0	0	0	1.2	9	2	2	2	1	0	0	1	0	2	1	0	0	0	0	1.80
Brian Moran	0	0	.000	0.00	.000	1	0	0	0	0	0	1.0	3	0	0	0	0	0	0	0	0	2	0	0	0	0	0	0.00
Zac Rosscup	0	1	.000	0.00	.000	6	0	1	0	0	0	5.0	22	1	0	3	0	0	0	4	1	5	1	0	0	0	0	1.40
Cameron Gann	0	0	.000	8.68	.000	3	2	0	0	0	0	9.1	47	9	9	11	1	2	0	7	0	10	0	1	1	0	2	1.93
David Parkinson	1	0	.000	2.53	.000	3	2	0	0	0	0	10.2	45	3	3	7	2	0	0	5	0	10	0	1	0	1	1	1.12
Tanner Myatt	0	1	.000	2.08	.000	5	0	1	0	0	0	4.1	20	1	1	4	2	0	0	2	0	4	1	1	0	1	0	1.38
Tyler Alexander	0	1	.000	4.15	.000	3	3	0	0	0	0	13.0	52	6	6	14	1	0	0	2	0	13	0	1	0	0	0	1.23
Ty Buttrey	0	3	.000	12.60	.000	6	0	1	0	0	0	5.0	24	8	7	8	1	1	1	0	0	5	0	0	0	0	0	1.60
Daniel Lynch	0	0	.000	0.00	.000	1	1	0	0	0	0	3.2	14	0	0	0	0	0	0	2	0	4	0	0	0	0	0	0.55
<b>Total</b>	<b>8</b>	<b>9</b>	<b>.000</b>	<b>4.07</b>	<b>.260</b>	<b>17</b>	<b>17</b>	<b>17</b>	<b>0</b>	<b>0</b>	<b>5</b>	<b>150.1</b>	<b>681</b>	<b>86</b>	<b>68</b>	<b>153</b>	<b>16</b>	<b>9</b>	<b>4</b>	<b>76</b>	<b>1</b>	<b>130</b>	<b>8</b>	<b>12</b>	<b>1</b>	<b>2</b>	<b>7</b>	<b>1.52</b>



FILDEO	G	INN	TC	PO	A	E	DP	PB	SB	CS	PICK	PCT
Jenrry Mejía	1	0	0	0	0	0	0	0	0	0	0	.000
Rhiner Cruz	1	0	0	0	0	0	0	0	0	0	0	.000
Jimmy Paredes	8	6	1	1	0	0	0	0	0	0	0	1.000
Alexander Colome	5	5	0	0	0	0	0	0	0	0	0	.000
Abraham Almonte	8	58	13	13	0	0	0	0	0	0	0	1.000
Carlos Martínez	3	11	6	2	3	1	0	0	0	0	1	.833
Junior Lake	16	142	34	31	1	2	0	0	0	0	0	.941
Yeison Asencio	2	10	2	2	0	0	0	0	0	0	0	1.000
Erik González	17	141	70	23	46	1	2	0	0	0	0	.986
Jimmy Cordero	7	6	0	0	0	0	0	0	0	0	0	.000
Franmil Reyes	16	9	2	2	0	0	0	0	0	0	0	1.000
Wendell Rijo	7	52	24	8	14	2	1	0	0	0	0	.917
Deivy Grullon	2	12	10	8	1	1	0	2	2	1	0	.900
José Marmolejos	12	63	32	30	1	1	1	0	0	0	0	.969
Sandber Pimentel	4	0	0	0	0	0	0	0	0	0	0	.000
Gerson Bautista	6	3	0	0	0	0	0	0	0	0	0	.000
Jesus Liranzo	6	5	0	0	0	0	0	0	0	0	0	.000
Cesilio Pimentel	5	3	1	0	1	0	0	0	0	0	0	1.000
Emmanuel Ramírez	7	10	0	0	0	0	0	0	0	0	1	.000
Sandro Fabián	5	44	10	9	0	1	0	0	0	0	0	.900
Enoli Paredes	6	5	0	0	0	0	0	0	0	0	0	.000
Jasseel De La Cruz	3	4	2	2	0	0	0	0	0	0	0	1.000
Joseph Rosa	7	21	13	3	10	0	0	0	0	0	0	1.000
Aneurys Zabala	6	5	0	0	0	0	0	0	0	0	0	.000
Jonathan Guzman	8	59	27	7	20	0	1	0	0	0	0	1.000
Victor Santos	3	8	2	1	1	0	0	0	0	0	0	1.000
Jose Dominguez	2	0	0	0	0	0	0	0	0	0	0	.000
Aderlin Rodríguez	6	41	50	44	5	1	0	0	0	0	0	.980
Enny Romero	3	13	2	1	1	0	0	0	0	0	0	1.000
Marco Luciano	11	88	39	15	21	3	2	0	0	0	0	.923
Steward Berroa	9	18	6	6	0	0	0	0	0	0	0	1.000
Francisco Urbáez	6	34	15	5	8	2	0	0	0	0	0	.867
Cristopher Molina	2	6	3	2	1	0	0	0	0	0	0	1.000
Steven Cruz	5	4	0	0	0	0	0	0	0	0	0	.000
Carlos García	3	2	0	0	0	0	0	0	0	0	0	.000
Pedro Severino	6	46	49	45	3	1	0	2	12	0	0	.980
Lisandro Santos	2	1	0	0	0	0	0	0	0	0	0	.000
Freuddy Batista	3	8	5	5	0	0	0	0	2	0	0	1.000
Luis De Los Santos	1	2	2	0	1	1	0	0	0	0	0	.500
Brian Moran	1	1	1	0	1	0	0	0	0	0	0	1.000
Zac Rosscup	6	5	0	0	0	0	0	0	0	0	0	.000
Jesus Sucre	7	57	53	47	5	1	0	2	7	2	0	.981
Cameron Gann	3	9	0	0	0	0	0	0	0	0	0	.000
David Parkinson	3	10	0	0	0	0	0	0	0	0	0	.000
Tanner Myatt	5	4	0	0	0	0	0	0	0	0	0	.000
Tyler Alexander	3	13	0	0	0	0	0	0	0	0	0	.000
Blaine Crim	13	93	82	79	3	0	0	0	0	0	0	1.000
Ty Buttrey	6	5	0	0	0	0	0	0	0	0	0	.000
Junior Caminero	7	53	17	1	15	1	1	0	0	0	0	.941
Hector Rodríguez	15	116	36	32	3	1	0	0	0	0	0	.972
Daniel Lynch	1	3	1	1	0	0	0	0	0	0	0	1.000
Michael Papierski	3	27	26	26	0	0	0	0	3	0	0	1.000



Liga de Béisbol Profesional de la República Dominicana  
Temporada: 2023 - Serie Regular  
Leones del Escogido VS Oponentes

# ESTADÍSTICAS

Total	17	1,353	636	451	165	20	8	6	26	3	5	.969
-------	----	-------	-----	-----	-----	----	---	---	----	---	---	------





BATEADOR	AVG	OBP	SLG	OPS	G	AB	R	H	TB	2B	3B	HR	RBI	BB	IBB	SO	LOB	HBP	SH	SF	SB	CS	DP
Wilin Rosario	.125	.300	.125	.425	4	8	0	1	1	0	0	0	0	2	2	2	6	0	0	0	0	0	0
Robinson Cano	.229	.229	.257	.486	8	35	3	8	9	1	0	0	1	0	0	5	14	0	0	0	0	0	0
Miguel Sano	.233	.395	.367	.761	9	30	3	7	11	4	0	0	1	8	1	12	14	0	0	0	0	0	0
José Manuel Fernández	.000	.000	.000	.000	1	1	0	0	0	0	0	0	0	0	0	0	2	0	0	0	0	0	0
Alfredo Reyes	.000	.000	.000	.000	1	0	1	0	0	0	0	0	0	0	0	0	0	0	0	0	0	0	0
Lewin Díaz	.233	.327	.256	.582	12	43	3	10	11	1	0	0	8	6	0	5	21	0	0	0	0	0	0
Vidal Brujan	.333	.425	.450	.875	16	60	8	20	27	5	1	0	9	10	1	13	23	1	1	2	10	3	0
Rodolfo Durán	.200	.250	.200	.450	12	30	5	6	6	0	0	0	3	2	0	5	21	0	0	0	0	0	1
Eguy Rosario	.209	.288	.372	.661	13	43	6	9	16	4	0	1	9	5	1	16	27	1	0	3	1	1	0
Yasiel Puig	.292	.346	.396	.742	15	48	5	14	19	2	0	1	6	4	1	10	24	0	0	0	1	1	1
Endy Rodríguez	.143	.250	.286	.536	2	7	0	1	2	1	0	0	0	1	0	2	4	0	0	0	0	0	0
Jose Tena	.310	.394	.328	.722	16	58	6	18	19	1	0	0	4	7	0	12	21	1	0	0	6	1	1
Angel Martínez	.111	.429	.111	.540	5	9	3	1	1	0	0	0	0	5	2	1	7	0	0	0	1	0	1
Wilfred Veras	.121	.171	.152	.323	9	33	4	4	5	1	0	0	2	1	0	8	27	1	0	0	1	0	1
Rainer Nuñez	.182	.206	.273	.479	12	33	4	6	9	0	0	1	9	1	0	6	13	0	0	0	0	0	1
Willy Vasquez	.167	.375	.333	.708	7	6	0	1	2	1	0	0	0	2	0	3	4	0	0	0	0	1	0
Christian Cerda	.333	.500	.833	1.333	3	6	3	2	5	0	0	1	1	2	0	2	2	0	0	0	0	0	0
Christopher Familia	.313	.353	.458	.811	14	48	6	15	22	4	0	1	5	3	0	7	17	0	0	0	0	0	0
Drew Avans	.255	.300	.383	.683	15	47	5	12	18	2	2	0	1	3	0	5	24	0	1	0	2	2	1
Willie McIver	.143	.143	.143	.286	4	7	1	1	1	0	0	0	0	0	0	2	7	0	2	0	0	0	0
Vimael Machin	.125	.300	.125	.425	4	8	2	1	1	0	0	0	2	2	0	2	5	0	0	0	1	0	0
Jose Barrero	.185	.378	.222	.601	10	27	7	5	6	1	0	0	1	8	1	4	17	1	0	1	3	0	1
<b>Total</b>	<b>.242</b>	<b>.327</b>	<b>.325</b>	<b>.652</b>	<b>17</b>	<b>587</b>	<b>75</b>	<b>142</b>	<b>191</b>	<b>28</b>	<b>3</b>	<b>5</b>	<b>62</b>	<b>72</b>	<b>9</b>	<b>122</b>	<b>137</b>	<b>5</b>	<b>4</b>	<b>6</b>	<b>26</b>	<b>9</b>	<b>8</b>



LANZADORES	W	L	PCT	ERA	AVG	G	GS	GF	GC	SHO	SV	IP	BFP	R	ER	H	2B	3B	HR	BB	IBB	SO	HBP	WP	B	SH	SF	WHIP
Rafael Dolis	0	0	.000	1.69	.000	6	0	0	0	0	0	5.1	20	1	1	3	1	0	0	2	0	6	0	0	0	0	0	0.94
Neftali Feliz	0	0	.000	2.25	.000	8	0	5	0	0	3	8.0	30	3	2	5	1	0	0	2	0	7	0	1	0	0	0	0.88
Roman Mendez	0	1	.000	1.23	.000	11	0	1	0	0	0	7.1	27	3	1	3	0	0	0	2	0	7	0	1	0	1	1	0.68
Luis González	0	0	.000	0.00	.000	8	0	1	0	0	0	9.0	30	0	0	2	0	0	0	2	0	13	0	1	0	0	0	0.44
Phillips Valdez	0	0	.000	0.00	.000	4	0	0	0	0	0	5.1	20	0	0	4	0	0	0	2	0	3	0	0	0	0	0	1.13
José Manuel Fernández	1	0	.000	0.00	.000	5	0	0	0	0	0	4.2	19	1	0	4	0	0	0	3	0	1	0	0	0	0	0	1.50
Luis Reyes	0	0	.000	0.00	.000	4	0	0	0	0	0	4.1	19	0	0	4	0	0	0	1	0	5	0	0	0	0	0	1.15
Jorge Martínez	0	0	.000	3.38	.000	2	2	0	0	0	0	5.1	25	2	2	6	1	0	1	2	0	3	0	1	0	0	0	1.50
Carlos Belén	0	0	.000	0.00	.000	5	0	1	0	0	1	3.2	17	2	0	5	0	0	0	1	0	4	0	0	0	0	0	1.64
Gerson Moreno	1	1	.000	5.79	.000	5	0	1	0	0	0	4.2	20	3	3	4	2	0	0	2	0	5	0	2	0	0	0	1.29
Fernery Ozuna	0	0	.000	3.86	.000	2	0	1	0	0	0	2.1	12	1	1	5	1	0	0	0	0	2	0	0	0	0	0	2.14
Julian Fernández	1	1	.000	7.36	.000	5	0	1	0	0	0	3.2	17	4	3	3	0	0	0	3	1	0	0	3	0	0	1	1.64
Raffi Vizcaino	0	0	.000	2.45	.000	6	0	2	0	0	0	3.2	19	2	1	2	1	0	0	5	0	3	1	1	0	0	0	1.91
Edwin Uceta	1	0	.000	2.12	.000	4	4	0	0	0	0	17.0	70	4	4	12	2	0	1	8	0	14	0	1	0	0	1	1.18
Gerónimo Franzuá	2	0	.000	2.25	.000	6	0	1	0	0	0	4.0	15	2	1	4	0	0	0	1	1	3	0	0	1	0	0	1.25
Dayeison Arias	0	1	.000	7.72	.000	3	0	0	0	0	0	2.1	11	2	2	2	0	1	0	1	0	2	0	0	0	1	1	1.29
Luis Ledo	0	0	.000	5.79	.000	3	0	0	0	0	0	4.2	18	3	3	4	1	0	0	3	0	2	0	1	0	0	0	1.50
Robinson Piña	0	0	.000	9.00	.000	1	0	0	0	0	0	1.0	4	1	1	1	0	0	1	0	0	2	0	0	0	0	0	1.00
Andy Otero	0	1	.000	8.44	.000	3	2	0	0	0	0	5.1	29	5	5	7	2	0	0	6	0	4	0	0	0	0	0	2.44
Jefry Yan	0	0	.000	0.00	.000	5	0	0	0	0	0	4.1	15	0	0	3	0	0	0	0	0	7	0	0	0	0	0	0.69
Elvis Alvarado	1	0	.000	0.00	.000	7	0	0	0	0	0	6.0	25	0	0	3	2	0	0	4	0	6	0	0	0	0	0	1.17
Luis Moreno	0	1	.000	9.00	.000	1	1	0	0	0	0	1.0	6	1	1	3	1	0	0	1	0	0	0	0	0	0	0	4.00
Eduarniel Nuñez	0	0	.000	6.00	.000	2	0	1	0	0	0	3.0	12	2	2	2	0	0	0	2	0	2	0	1	0	0	0	1.33
Yovanny Cruz	0	0	.000	9.00	.000	2	0	1	0	0	0	2.0	10	3	2	2	0	0	0	2	0	1	0	0	0	0	0	2.00
Tyler Zuber	1	1	.000	2.57	.000	7	0	1	0	0	0	7.0	27	4	2	5	0	0	2	1	0	9	0	0	0	1	2	0.86
Julio Robaina	0	0	.000	11.37	.000	3	2	0	0	0	0	6.1	35	8	8	12	3	0	1	3	0	5	1	0	0	0	1	2.37
Aaron Leasher	0	1	.000	3.65	.000	3	3	0	0	0	0	12.1	55	5	5	12	2	0	0	2	0	9	3	1	0	0	0	1.14
Rio Gomez	0	1	.000	3.24	.000	3	3	0	0	0	0	8.1	39	4	3	13	0	1	0	1	0	7	0	1	0	0	0	1.68
<b>Total</b>	<b>8</b>	<b>9</b>	<b>.000</b>	<b>3.14</b>	<b>.238</b>	<b>17</b>	<b>17</b>	<b>17</b>	<b>0</b>	<b>0</b>	<b>4</b>	<b>152.0</b>	<b>646</b>	<b>66</b>	<b>53</b>	<b>135</b>	<b>20</b>	<b>2</b>	<b>6</b>	<b>62</b>	<b>2</b>	<b>132</b>	<b>5</b>	<b>15</b>	<b>1</b>	<b>3</b>	<b>7</b>	<b>1.30</b>



FILDEO	G	INN	TC	PO	A	E	DP	PB	SB	CS	PICK	PCT
Wilin Rosario	4	22	18	17	1	0	0	1	0	0	0	1.000
Rafael Dolis	6	5	0	0	0	0	0	0	0	0	0	.000
Robinson Cano	8	61	31	8	20	3	2	0	0	0	0	.903
Miguel Sano	9	0	0	0	0	0	0	0	0	0	0	.000
Neftali Feliz	8	8	1	1	0	0	0	0	0	0	0	1.000
Roman Mendez	11	7	2	0	2	0	0	0	0	0	0	1.000
Luis González	8	9	0	0	0	0	0	0	0	0	0	.000
Phillips Valdez	4	5	1	0	1	0	0	0	0	0	0	1.000
José Manuel Fernández	5	4	1	1	0	0	0	0	0	0	0	1.000
Luis Reyes	4	4	1	0	1	0	0	0	0	0	0	1.000
Jorge Martínez	2	5	0	0	0	0	0	0	0	0	0	.000
Carlos Belén	5	3	0	0	0	0	0	0	0	0	0	.000
Gerson Moreno	5	4	0	0	0	0	0	0	0	0	0	.000
Fernery Ozuna	2	2	1	0	1	0	0	0	0	0	0	1.000
Alfredo Reyes	1	0	0	0	0	0	0	0	0	0	0	.000
Lewin Díaz	12	98	105	97	5	3	1	0	0	0	0	.971
Julian Fernandez	5	3	1	1	0	0	0	0	0	0	0	1.000
Raffi Vizcaíno	6	3	1	0	1	0	0	0	0	0	0	1.000
Vidal Brujan	16	138	46	31	11	4	3	0	0	0	0	.913
Rodolfo Durán	12	77	77	70	6	1	0	1	8	2	0	.987
Eguy Rosario	13	105	39	15	22	2	3	0	0	0	0	.949
Edwin Uceta	4	17	3	0	3	0	0	0	0	0	0	1.000
Gerónimo Franzuá	6	4	2	1	1	0	0	0	0	0	0	1.000
Dayeison Arias	3	2	0	0	0	0	0	0	0	0	0	.000
Luis Ledo	3	4	1	1	0	0	0	0	0	0	0	1.000
Robinson Piña	1	1	0	0	0	0	0	0	0	0	0	.000
Andy Otero	3	5	0	0	0	0	0	0	0	0	0	.000
Yasiel Puig	15	88	15	15	0	0	0	0	0	0	0	1.000
Jefry Yan	5	4	0	0	0	0	0	0	0	0	0	.000
Endy Rodríguez	2	18	20	19	1	0	0	0	1	0	0	1.000
Jose Tena	16	133	56	22	32	2	3	0	0	0	0	.964
Angel Martínez	5	26	17	5	10	2	0	0	0	0	0	.882
Wilfred Veras	9	62	18	16	1	1	0	0	0	0	0	.944
Rainer Nuñez	12	49	50	47	3	0	0	0	0	0	0	1.000
Elvis Alvarado	7	6	1	0	1	0	0	0	0	0	0	1.000
Luis Moreno	1	1	0	0	0	0	0	0	0	0	0	.000
Eduarniel Nuñez	2	3	1	0	1	0	0	0	0	0	0	1.000
Willy Vasquez	7	19	11	1	10	0	0	0	0	0	0	1.000
Christian Cerda	3	19	20	19	1	0	0	1	4	1	0	1.000
Christopher Familia	14	70	9	9	0	0	0	0	0	0	0	1.000
Yovanny Cruz	2	2	0	0	0	0	0	0	0	0	0	.000
Tyler Zuber	7	7	2	0	1	1	0	0	0	0	0	.500
Julio Robaina	3	6	0	0	0	0	0	0	0	0	0	.000
Drew Avans	15	103	25	24	1	0	0	0	0	0	0	1.000
Willie McIver	4	21	17	16	0	1	0	0	4	0	0	.941
Vimael Machin	4	22	13	5	8	0	0	0	0	0	0	1.000
Jose Barrero	10	85	22	15	7	0	0	0	0	0	0	1.000
Aaron Leasher	3	12	2	0	2	0	0	0	0	0	1	1.000
Rio Gomez	3	8	2	0	2	0	0	0	0	0	0	1.000
<b>Total</b>	<b>17</b>	<b>1,368</b>	<b>632</b>	<b>456</b>	<b>156</b>	<b>20</b>	<b>12</b>	<b>3</b>	<b>17</b>	<b>3</b>	<b>6</b>	<b>.968</b>





Equipos	J	G	P	Pct	Dif	Casa	Ruta	U10	X1	EX	CA	CP	DC
Gigantes	17	12	5	0.706	0.00	3-4	9-1	7-3	6-0	2-0	84	60	+24
Tigres	18	10	8	0.556	2.50	3-7	7-1	5-5	1-1	1-1	85	82	+3
Toros	17	9	8	0.529	3.00	4-6	5-2	6-4	2-1	1-1	86	76	+10
Leones	17	8	9	0.471	4.00	2-5	6-4	6-4	0-2	0-1	78	86	-8
Estrellas	17	8	9	0.471	4.00	3-5	5-4	4-6	1-4	2-2	75	66	+9
Aguilas	18	5	13	0.278	7.50	1-9	4-4	1-9	1-3	1-2	87	125	-38

Equipos	J	G	P	Pct	Dif	Casa	Ruta	U10	X1	EX	CA	CP	DC

## SERIE PARTICULAR

EQUIPO	GC	TL	TE	LE	EO	AC
GC	0	2	2	2	4	2
TL	2	0	1	2	2	3
TE	0	3	0	3	0	3
LE	2	1	1	0	2	2
EO	0	1	3	1	0	3
AC	1	1	1	1	1	0



BATEO	AVG	OBP	SLG	OPS	G	AB	R	H	TB	2B	3B	HR	RBI	BB	IBB	SO	LOB	HBP	SH	SF	SB	CS	DP
Gigantes del Cibao	.269	.338	.368	.706	17	603	84	162	222	32	5	6	73	60	2	137	132	7	4	8	25	3	9
Aguilas Cibaeñas	.262	.352	.350	.702	18	614	87	161	215	25	4	7	75	86	2	123	133	3	2	7	18	5	18
Leones del Escogido	.251	.338	.389	.728	17	578	78	145	225	33	4	13	71	77	1	144	128	2	3	5	18	7	8
Estrellas Orientales	.242	.327	.325	.652	17	587	75	142	191	28	3	5	62	72	9	122	137	5	4	6	26	9	8
Toros del Este	.241	.334	.329	.664	17	586	86	141	193	24	2	8	71	70	1	138	134	15	1	5	24	5	6
Tigres del Licey	.241	.328	.313	.640	18	614	85	148	192	26	3	4	75	73	4	127	132	12	2	12	12	4	11
<b>Total</b>	<b>.251</b>	<b>.336</b>	<b>.346</b>	<b>.682</b>	<b>52</b>	<b>3582</b>	<b>495</b>	<b>899</b>	<b>1,238</b>	<b>168</b>	<b>21</b>	<b>43</b>	<b>427</b>	<b>438</b>	<b>19</b>	<b>791</b>	<b>796</b>	<b>44</b>	<b>16</b>	<b>43</b>	<b>123</b>	<b>33</b>	<b>60</b>

PITCHEO	W	L	PCT	ERA	AVG	G	GS	GF	SV	IP	BFP	R	ER	H	2B	3B	HR	BB	IBB	SO	HBP	WP	B	SH	SF	WHIP
Gigantes del Cibao	12	5	.706	2.98	.229	17	17	17	6	154.0	647	60	51	128	26	1	9	75	1	106	5	6	3	1	7	1.32
Estrellas Orientales	8	9	.471	3.14	.238	17	17	17	4	152.0	646	66	53	135	20	2	6	62	2	132	5	15	1	3	7	1.30
Tigres del Licey	10	8	.556	3.63	.256	18	18	18	5	166.0	727	82	67	163	41	5	7	75	7	134	3	5	3	5	6	1.43
Toros del Este	9	8	.529	3.88	.237	17	17	17	3	153.0	673	76	66	139	26	3	5	73	3	151	4	9	1	2	7	1.39
Leones del Escogido	8	9	.471	4.07	.260	17	17	17	5	150.1	681	86	68	153	16	9	4	76	1	130	8	12	1	2	7	1.52
Aguilas Cibaeñas	5	13	.278	5.40	.281	18	18	18	2	158.1	751	125	95	181	39	1	12	77	5	138	19	13	2	3	9	1.63
<b>Total</b>	<b>52</b>	<b>52</b>	<b>.500</b>	<b>3.86</b>	<b>.251</b>	<b>52</b>	<b>52</b>	<b>52</b>	<b>25</b>	<b>933.2</b>	<b>4,125</b>	<b>495</b>	<b>400</b>	<b>899</b>	<b>168</b>	<b>21</b>	<b>43</b>	<b>438</b>	<b>19</b>	<b>791</b>	<b>44</b>	<b>60</b>	<b>11</b>	<b>16</b>	<b>43</b>	<b>1.43</b>

FILDEO	G	INN	TC	PO	A	E	DP	PB	SB	CS	PICK	PCT
Gigantes del Cibao	17	154	647	462	173	12	12	2	17	8	5	.981
Leones del Escogido	17	150	636	451	165	20	8	6	26	3	5	.969
Estrellas Orientales	17	152	632	456	156	20	12	3	17	3	6	.968
Tigres del Licey	18	166	702	498	180	24	14	4	17	5	5	.966
Toros del Este	17	153	617	459	131	27	8	2	27	6	6	.956
Aguilas Cibaeñas	18	158	664	475	154	35	6	2	19	8	5	.947
<b>Total</b>	<b>52</b>	<b>933</b>	<b>3,898</b>	<b>2,801</b>	<b>959</b>	<b>138</b>	<b>60</b>	<b>19</b>	<b>123</b>	<b>33</b>	<b>16</b>	<b>.965</b>



**PORCENTAJE DE BATEO (Basado en 2.7 apariciones al plato por juego)**

JUGADOR	EQUIPO	G	AB	R	H	RBI	AVG
Ronny Simon	Toros del Este	16	65	18	23	7	.354
Starlin Castro	Aguilas Cibaenas	16	57	8	20	12	.351
Kelvin Gutiérrez	Gigantes del Cibao	16	66	7	23	9	.348
Vidal Brujan	Estrellas Orientales	16	60	8	20	9	.333
Yairo Munoz	Aguilas Cibaenas	13	45	8	15	6	.333
Erik Gonzalez	Leones del Escogido	17	61	9	20	7	.328
Yadiel Hernandez	Aguilas Cibaenas	17	58	10	19	4	.328
Aneury Tavarez	Toros del Este	15	50	10	16	10	.320
Christopher Familia	Estrellas Orientales	14	48	6	15	5	.313
Webster Rivas	Toros del Este	14	45	3	14	7	.311

**CARRERAS ANOTADAS**

JUGADOR	EQUIPO	R
Ronny Simon	Toros del Este	18
Emilio Bonifacio	Tigres del Licey	15
Julio Carreras	Gigantes del Cibao	14
Franmil Reyes	Leones del Escogido	12
Yadiel Hernandez	Aguilas Cibaenas	10

**CARRERAS EMPUJADAS**

JUGADOR	EQUIPO	RBI
Franmil Reyes	Leones del Escogido	14
Julio Carreras	Gigantes del Cibao	12
Starlin Castro	Aguilas Cibaenas	12
Daniel Palka	Aguilas Cibaenas	10
Aneury Tavarez	Toros del Este	10

**HITS**

JUGADOR	EQUIPO	H
Kelvin Gutiérrez	Gigantes del Cibao	23
Ronny Simon	Toros del Este	23
Vidal Brujan	Estrellas Orientales	20
Starlin Castro	Aguilas Cibaenas	20
Erik Gonzalez	Leones del Escogido	20

**DOBLES**

JUGADOR	EQUIPO	2B
Vidal Brujan	Estrellas Orientales	5
Franmil Reyes	Leones del Escogido	5
Hanser Alberto	Gigantes del Cibao	4
Junior Caminero	Leones del Escogido	4
Starlin Castro	Aguilas Cibaenas	4

**TRIPLES**

JUGADOR	EQUIPO	3B
Hector Rodriguez	Leones del Escogido	3
Drew Avans	Estrellas Orientales	2
Kelvin Gutiérrez	Gigantes del Cibao	2
Cesar Prieto	Aguilas Cibaenas	2
Eliezer Alvarez	Aguilas Cibaenas	1

**CUADRANGULARES**

JUGADOR	EQUIPO	HR
Franmil Reyes	Leones del Escogido	4
Julio Carreras	Gigantes del Cibao	3
Junior Lake	Leones del Escogido	3
Daniel Palka	Aguilas Cibaenas	3
Pablo Reyes	Toros del Este	3

**BASES ROBADAS**

JUGADOR	EQUIPO	SB
Vidal Brujan	Estrellas Orientales	10
Ronny Simon	Toros del Este	7
Emilio Bonifacio	Tigres del Licey	6
Julio Carreras	Gigantes del Cibao	6
Dane Myers	Gigantes del Cibao	6

## EFFECTIVIDAD

JUGADOR	EQUIPO	IP	BE	ER	ERA
Logan Allen	Tigres del Licey	15.0	59	1	0.60
Nolan Kingham	Gigantes del Cib	15.0	61	2	1.20
Paolo Espino	Toros del Este	14.2	60	2	1.23
Matt Dermody	Toros del Este	14.0	55	3	1.93
Edwin Uceta	Estrellas Orienta	17.0	70	4	2.12

## PONCHES

JUGADOR	EQUIPO	SO
Ariel Miranda	Aguilas Cibaenas	19
Esmil Rogers	Toros del Este	17
Matt Dermody	Toros del Este	16
Radhames Liz	Tigres del Licey	16
Nick Raquet	Gigantes del Cibao	16

## BASES POR BOLAS Y HITS POR INNINGS

JUGADOR	EQUIPO	WHIP
Matt Dermody	Toros del Este	1.00
Paolo Espino	Toros del Este	1.16
Edwin Uceta	Estrellas Orientales	1.18
Logan Allen	Tigres del Licey	1.20
Nolan Kingham	Gigantes del Cibao	1.20

## VICTORIAS

JUGADOR	EQUIPO	W
Dan Altavilla	Tigres del Licey	3
Lisalverto Bonilla	Tigres del Licey	2
Paolo Espino	Toros del Este	2
Gerónimo Franzuá	Estrellas Orientales	2
Edgar Garcia	Gigantes del Cibao	2

## JUEGOS SALVADOS

JUGADOR	EQUIPO	SV
Reymín Guduán	Gigantes del Cibao	5
Jairo Asencio	Tigres del Licey	4
Jimmy Cordero	Leones del Escogido	3
Neftali Feliz	Estrellas Orientales	3
Diógenes Almengó	Toros del Este	2