



ESCOGIDO BASEBALL CLUB

16 VECES CAMPEONES NACIONALES / 4 CORONAS DE SERIES DEL CARIBE

INFORMACIONES GENERALES DEL EQUIPO TEMPORADA 2023-2024

Teléfono: 809-565-1910 / escogido.com /    @EscogidoBBClub

ESTADIO QUISQUEYA JUAN MARICHAL | AVE. TIRADENTES | SANTO DOMINGO | REP. DOM.




DOMINGO 12 DE NOVIEMBRE / 4:00 PM / ESTADIO QUISQUEYA

PARTIDO DEL DÍA



DIGITAL 15
CLARO HD 1092
ALTICE
CANAL 65 Y CANAL HD 476



INDEPENDENCIA
93.3 FM.
SANTO DOMINGO, ESTE Y SUR.
KE-BUENA
SANTIAGO 105.5 FM
103.9 SAN JUAN



MLB.TV



ESCOGIDO VS GIGANTES

Fecha	Sede	Score
26 de oct	Julián Javier	6-8
30 de oct	Quisqueya	5-6
31 de oct	Quisqueya	4-2
1 de nov.	Julián Javier	5-3
11 de nov	Julián Javier	1-4
12 de nov.	Quisqueya	
1 de dic.	Julián Javier	
4 de dic.	Quisqueya	
19 de dic.	Julián Javier	
20 de dic.	Quisqueya	
TOTAL		2-3

LA SEGUNDA DE LYNCH



Daniel Lynch y los Leones del Escogido enfrentarán esta tarde en el estadio Quisqueya Juan Marichal a los Gigantes del Cibao, en la continuación del campeonato otoño-invernal 2023-24 de la Liga de Béisbol Profesional de la República Dominicana que está dedicado a Onfalia Morillo.

El zurdo debutó el pasado domingo 5 de noviembre con una presentación impecable frente a los Toros del Este, en la que retiró a 11 de los 14 bateadores que enfrentó. Dos le negociaron boleto y otro se le embasó por error, en su actuación de 3.2 innings que incluyeron 4 ponches y en la que realizó 61 pitcheos, 36 de ellos en la zona de strike. Apenas dos de sus rivales pudieron sacarle la bola del cuadro al nativo de Richmond, Virginia, que tiene experiencia de tres temporadas como abridor en el béisbol de las Grandes Ligas con los Reales de Kansas City. Lynch tratará de ayudar a que los Leones empaten su serie particular contra los Gigantes, en el que será el sexto enfrentamiento entre ambos conjuntos. Por los francocacorisanos, Johan Domínguez abrirá por segunda vez en el torneo contra el Escogido.

OTROS JUEGOS DE HOY

Equipos	Sede	Hora
EO vs TE	Francisco Micheli	5:00 pm

UMPIRES

Nombres	Pos.
* Félix Neón	HP
Bryan Moneró	1B
Josmar Soto	2B
Paúl Batista	3B
* Jefe de grupo	

ABRIDORES

Nombres	Día
Daniel Lynch vs GC	DOM 12
David Parkinson vs EO	LUN 13
Víctor Santos vs TE	MAR 14



VENTA DE BOLETAS

DISPONIBLES A LA VENTA EN BOLETERÍA DEL ESTADIO / UERP TICKETS

PALCOS CORPORATIVOS	2,050
PALCOS A	1,250
PALCOS AA	950
PREFERENCIAS	550
GRADA	150

*Precio final al público, incluye cargos por servicio.



DANIEL LYNCH IV

Edad: 26 años
Lugar de nacimiento: Richmond, VA
Equipo en 2023: Kansas City Royals (MLB)

LEONES DEL ESCOGIDO

Lanza: Zurda
Estatura: 6'6
Peso: 200

SOBRE LYNCH: Fue seleccionado por los Reales con el pick #34 en el Draft 2018 de la MLB. Inmediatamente acordó con por un monto de 1.7 millones de dólares. El 18 de julio de 2023, Lynch añadió el sufijo IV a su nombre, en honor a su padre y a su abuelo. Al hacerlo, se convirtió en el primer jugador en la historia de la MLB en jugar con el sufijo IV en su camiseta.

TEMPORADA 2023-24

Fecha	Oponente	G	W	L	SV	ERA	IP	H	R	ER	HR	BB	IBB	SO	WHIP	NP-S
05/11/2023	Toros del Este	1	0	0	0	0.00	3.2	0	0	0	0	2	0	4	0.55	61-36
Totales		1	0	0	0	0.00	3.2	0	0	0	0	2	0	4	0.55	61-36

CARRERA EN LAS GRANDES LIGAS

Season	League	Team	W	L	ERA	G	GS	SV	IP	H	R	ER	HR	HB	BB	SO	WHIP	AVG	WP	BK
2021	MLB	KC	4	6	5.69	15	15	0	68.0	80	46	43	9	4	31	55	1.63	.295	4	1
2022	MLB	KC	4	13	5.13	27	27	0	131.2	155	79	75	21	5	52	122	1.57	.290	7	2
2023	MLB	KC	3	4	4.64	9	9	0	52.1	50	29	27	9	1	16	34	1.26	.245	1	1
Career	MLB	KC	11	23	5.18	51	51	0	252.0	285	154	145	39	10	99	211	1.52	.282	12	4

CARRERA EN LAS LIGAS MENORES

Season	League	Team	W	L	ERA	G	GS	SV	IP	H	R	ER	HR	HB	BB	SO	WHIP	AVG	WP	BK
2018	ROK	BUR	0	0	1.59	3	3	0	11.1	9	3	2	0	1	2	14	0.97	.209	0	0
2018	A(Full)	LEX	5	1	1.58	9	9	0	40.0	35	9	7	1	0	6	47	1.03	.243	2	1
2018	Minors	2 Teams	5	1	1.58	12	12	0	51.1	44	12	9	1	1	8	61	1.01	.235	2	1
2019	ROA	BUR	1	0	4.00	2	2	0	9.0	13	4	4	1	0	3	7	1.78	.361	0	0
2019	ROK	ROY	0	0	1.00	3	3	0	9.0	6	1	1	0	0	3	12	1.00	.200	0	0
2019	A(Adv)	WIL	5	2	3.10	15	15	0	78.1	76	28	27	4	1	23	77	1.26	.252	6	1
2019	Minors	3 Teams	6	2	2.99	20	20	0	96.1	95	33	32	5	1	29	96	1.29	.259	6	1
2021	AAA	OMA	4	3	5.84	12	11	0	57.0	74	39	37	10	3	18	62	1.61	.318	4	0
2022	AAA	OMA	0	0	3.86	2	2	0	7.0	7	3	3	0	0	3	8	1.43	.259	0	0
2023	AA	NWA	0	0	7.71	1	1	0	2.1	4	2	2	1	0	1	6	2.14	.364	0	0
2023	AAA	OMA	2	0	3.15	5	5	0	20.0	20	7	7	3	0	4	18	1.20	.256	1	0
2023	Minors	2 Teams	2	0	3.63	6	6	0	22.1	24	9	9	4	0	5	24	1.30	.270	1	0
Career	ROK	2 Teams	0	0	1.33	6	6	0	20.1	15	4	3	0	1	5	26	0.98	.205	0	0
Career	ROA	BUR	1	0	4.00	2	2	0	9.0	13	4	4	1	0	3	7	1.78	.361	0	0
Career	AAA	OMA	6	3	5.04	19	18	0	84.0	101	49	47	13	3	25	88	1.50	.299	5	0
Career	AA	NWA	0	0	7.71	1	1	0	2.1	4	2	2	1	0	1	6	2.14	.364	0	0
Career	A+	WIL	5	2	3.10	15	15	0	78.1	76	28	27	4	1	23	77	1.26	.252	6	1
Career	A	LEX	5	1	1.58	9	9	0	40.0	35	9	7	1	0	6	47	1.03	.243	2	1
Career	Minors	7 Teams	17	6	3.46	52	51	0	234.0	244	96	90	20	5	63	251	1.31	.270	13	2



JOHAN DOMÍNGUEZ

Edad: 27 años
Lugar de nacimiento: Santo Domingo, República Dominicana
Equipo en 2023: Charlotte Knights (AAA, White Sox)

GIGANTES DEL CIBAO

Lanza: Derecha
Estatura: 6'4
Peso: 230

SOBRE DOMÍNGUEZ: Del 2016 al 2018 perteneció a la organización de los Cerveceros de Milwaukee. En el 2018 pasó a los Medias Blancas de Chicago, donde estuvo hasta el 2023 en su sistema de Ligas Menores. Drafteado por los Gigantes del Cibao en la ronda 9 (pick #49) del Sorteo de Novatos del 2019.

TEMPORADA 2023-24

Fecha	Oponente	G	W	L	SV	ERA	IP	H	R	ER	HR	BB	IBB	SO	WHIP	NP-S
23/10/2023	@ Estrellas Orientales	1	0	0	0	0.00	3.0	2	0	0	0	2	0	2	1.33	63-37
31/10/2023	@ Leones del Escogido	1	0	0	0	3.00	3.0	3	1	1	0	2	0	1	1.67	58-39
Totales		2	0	0	0	1.50	6.0	5	1	1	0	4	0	3	1.50	121-76

CARRERA EN LAS LIGAS MENORES


Season	League	W	L	ERA	G	GS	SV	IP	H	R	ER	HR	HB	BB	SO	WHIP	AVG	WP	BK
2016	DSL	4	5	2.78	16	8	0	58.1	37	22	18	1	2	24	62	1.05	.180	4	1
2017	DSL	2	1	4.24	4	3	0	17.0	14	10	8	2	0	6	18	1.18	.212	1	1
2018	ROK	1	0	1.54	6	0	0	11.2	7	3	2	0	0	5	12	1.03	.175	3	1
2018	ROK	2	0	0.00	15	0	2	19.1	5	0	0	0	1	7	21	0.62	.085	1	0
2018	ROK	0	0	4.50	2	0	0	2.0	3	2	1	0	1	1	3	2.00	.300	0	0
2018	ROK	0	0	0.00	2	0	0	2.0	1	0	0	0	0	0	4	0.50	.143	0	0
2018	Minors	3	0	0.77	25	0	2	35.0	16	5	3	0	2	13	40	0.83	.138	4	1
2018	ROK	3	0	0.77	25	0	2	35.0	16	5	3	0	2	13	40	0.83	.138	4	1
2019	A(Full)	6	5	2.98	24	15	0	90.2	83	41	30	2	5	33	90	1.28	.239	3	2
2021	A+	3	6	4.80	15	15	0	65.2	58	36	35	8	3	17	74	1.14	.231	3	1
2021	AA	2	2	4.33	7	7	0	35.1	37	17	17	5	0	8	40	1.27	.278	1	1
2021	AAA	0	1	16.50	2	2	0	6.0	12	12	11	3	2	1	4	2.17	.400	1	0
2021	Minors	5	9	5.30	24	24	0	107.0	107	65	63	16	5	26	118	1.24	.258	5	2
2022	AA	0	0	0.00	1	1	0	5.0	3	0	0	0	1	0	7	0.60	.167	0	0
2022	AAA	0	1	2.35	2	2	0	7.2	6	2	2	1	0	4	13	1.30	.214	1	1
2022	Minors	0	1	1.42	3	3	0	12.2	9	2	2	1	1	4	20	1.03	.196	1	1
2023	A+	0	2	2.45	5	5	0	11.0	6	4	3	1	0	5	12	1.00	.154	2	0
2023	AAA	0	3	5.65	8	8	0	28.2	32	19	18	7	1	14	24	1.60	.283	4	1
2023	Minors	0	5	4.76	13	13	0	39.2	38	23	21	8	1	19	36	1.44	.250	6	1
Career	ROK	9	6	2.37	45	11	2	110.1	67	37	29	3	4	43	120	1.00	.173	9	3
Career	AAA	0	5	6.59	12	12	0	42.1	50	33	31	11	3	19	41	1.63	.292	6	2
Career	AA	2	2	3.79	8	8	0	40.1	40	17	17	5	1	8	47	1.19	.265	1	1
Career	A+	3	8	4.46	20	20	0	76.2	64	40	38	9	3	22	86	1.12	.221	5	1
Career	A	6	5	2.98	24	15	0	90.2	83	41	30	2	5	33	90	1.28	.239	3	2
Career	Minors	20	26	3.62	109	66	2	360.1	304	168	145	30	16	125	384	1.19	.226	24	9

RÉCORD BREAKDOWN SR

2023-24	8-11
En casa	2-6
En la ruta	6-5
Día	2-4
Noche	6-6
Octubre	4-7
Noviembre	4-4
Diciembre	0-0
Lunes	0-2
Martes	2-0
Miércoles	1-0
Jueves	2-1
Viernes	1-3
Sábado	2-2
Domingo	0-3
Anotan primero	4-4
Op. anota primero	4-7
Por una carrera	0-2
Por dos carreras	5-1
Por tres o más carreras	3-8
Anotan dos o menos	1-3
Anotan tres	1-2
Anotan cuatro o más	6-6
Abridores	1-7
Relevistas	7-4
Vs abridor derecho	4-6
Vs abridor zurdo	4-5
Luego de día libre	1-0
Extra innings	0-1
Arriba tras 7 innings	7-0
Arriba tras 8 innings	8-0
Empate tras 8 innings	0-1
Total de revisiones	13
Revisiones a favor	6
Revisiones en contra	7
Vs Licey	1-2
Vs Águilas	2-1
Vs Estrellas	2-2
Vs Toros	1-3
Vs Gigantes	2-3
Quisqueya	3-7
Cibao	2-0
Tetelo Vargas	1-1
Francisco A. Micheli	1-1
Julián Javier	1-2
Leones vs Tigres DPV	489-484
Leones vs Águilas DPV	472-504
Leones vs EO DPV	496-460
Leones vs Toros DPV	211-193
Leones vs GC DPV	148-127
Leones vs CS DPV	30-31



ORLANDO CALIXTE ha completado su preparación y quedo listo para debutar este lunes, cuando el Escogido reciba a las Estrellas Orientales a las 7:15 de la noche en el Quisqueya.




EMMANUEL RAMÍREZ estará descansando, luego de trabajar en dos días seguidos. El derecho se ha lucido este año con marca de 2-0, 0.41 de WHIP y 12 ponches en 12.1 episodios en los que no ha tolerado anotación.



PEDRO SEVERINO y **ABRAHAM ALMONTE** no figuran en el roster de hoy y están en situación de día a día por molestias físicas.



FREUDDY BATISTA está de regreso al roster del día de los Leones. El joven receptor estuvo fuera de acción debido a un virus gripal.



DOMINGO TAPIA lanzó este domingo una práctica de bateo en vivo y estará disponible para debutar este martes en el encuentro frente a los Toros en el Quisqueya.



Este lunes en el Quisqueya, los **LEONES** y las Estrellas jugarán a las 7:15 de la noche el partido que se suspendió el pasado jueves 9 de noviembre. Las boletas con fecha de ese encuentro serán válidas para el juego reasignado.



Hoy los **LEONES** rendirán tributo a la carrera de **NELSON CRUZ**, quien anunció recientemente su retiro del béisbol. Cruz se despidió de las Grandes Ligas con 464 cuadrangulares y 2,053 hits en 19 años. Aquí también tuvo una destacada participación con los Gigantes.



Tyler Alexander vs Gigantes:

2 JI
13 EL
.174 AVG Opp.
15 K
2.77 ERA
0.92 WHIP
3.72 FIP
1.93 xFIP

Más empujadas por un equipo visitante con corredores en posición anotadora en el Julián Javier este año:

Leones: 7
Licey: 6
Toros: 4
Estrellas: 3
Águilas: 0

Franmil Reyes en el estadio Julián Javier de por vida:

6 JJ
22-8 AB-H
5 CA
1 2B
2 HR
5 RBI
.364/.462/.682/1.144

Relevo rojo en San Francisco de Macorís en 2023-24:

11 EL
.195 AVG Opp.
13 K
0.82 ERA
1.09 WHIP
1.83 FIP

REFUERZOS DE LOS LEONES



BLAINE CRIM – PRIMERA BASE

5'10 / 200 libras / 26 años
Equipo en 2023: Round Rock Express (AAA, Rangers)


AB	R	H	HR	RBI	SB	AVG	OBP	OPS
494	89	143	22	85	1	.289	.385	.891



MICHAEL PAPIERSKI – CATCHER

6'2 / 224 libras / 27 años.
Equipo en 2023: Toledo Mud Hens (AAA, Tigers)

AB	R	H	HR	RBI	SB	AVG	OBP	OPS
256	43	68	8	51	0	.266	.371	.422



TYLER ALEXANDER – ABRIDOR ZURDO

6'1 / 180 libras / 32 años
Equipo en 2023: Saraperos de Saltillo (Liga Mexicana de Béisbol)

W	L	ERA	G	GS	SV	IP	SO	WHIP
3	1	2.16	6	6	0	33.1	24	0.90

**TY BUTTREY – RELEVISTA DERECHO**

6'6 / 240 libras / 30 años

Equipo en 2023: Sugar Land Skeeters (AAA, Astros)

W	L	ERA	G	GS	SV	IP	SO	WHIP
17	35	4.10	219	69	9	511.2	445	1.42

*Estadísticas de por vida en las Ligas Menores.

**TANNER MYATT – RELEVISTA DERECHO**

6'7 / 245 libras / 25 años

Equipo en 2023: Somerset Patriots (AA, Yankees)

W	L	ERA	G	GS	SV	IP	SO	WHIP
4	1	2.78	44	0	7	58.1	72	1.23

**DAVID PARKINSON – ABRIDOR/RELEVISTA ZURDO**

6'2 / 227 libras / 27 años

Equipo en 2023: Reading Fightin Phils / Lehigh Valley Iron Pigs (AA/AAA, Phillies)

W	L	ERA	G	GS	SV	IP	SO	WHIP
9	5	3.80	25	22	0	130.1	135	1.39

**JOSH H. SMITH – INFIELDER/OUTFIELDER**

5'10 / 172 libras / 26 años.

Equipo en 2023: Texas Rangers (MLB)

AB	R	H	HR	RBI	SB	AVG	OBP	OPS
195	29	36	6	15	1	.185	.304	.328

**ZAC ROSSCUP – RELEVISTA ZURDO**

6'2 / 220 libras / 35 años

Equipo en 2023: Spire City Ghost Hounds (Atlantic League)

W	L	ERA	G	GS	SV	IP	SO	WHIP
4	4	3.31	22	10	7	70.2	84	1.47

**DANIEL LYNCH IV – ABRIDOR ZURDO**

6'6 / 200 libras / 26 años

Equipo en 2023: Kansas City Royals (MLB)

W	L	ERA	G	GS	SV	IP	SO	WHIP
3	4	4.64	9	9	0	52.1	34	1.26

**BRIAN MORAN – RELEVISTA ZURDO**

6'4 / 225 libras / 35 años

Equipo en 2023: Gwinnett Stripers (AAA, Braves)

W	L	ERA	G	GS	SV	IP	SO	WHIP
2	1	3.21	38	0	2	47.2	58	1.28

Entre lanzamientos:

Entre Lanzamientos (0:20 segundos con o sin corredores en base.)

El receptor deberá estar en la caja del receptor con al menos 0:10 segundos.

El bateador deberá tener ambos pies en la caja del bateador y alerta al lanzador cuando el reloj muestre 0:09 segundos.

El lanzador deberá comenzar su envío al bateador antes de que expire el reloj de lanzamiento (0:00 segundos).

Entre lanzamientos, bola viva y en juego, reloj reinicia (0:20 segundos) con el bateador y receptor en círculo de tierra del home plate y lanzador en posesión de la bola.

Entre lanzamientos, bola muerta, reloj reinicia (0:20 segundos) con el bateador y receptor en círculo de tierra del home plate.

Entre lanzamientos, si el bateador pide tiempo, el reloj se detiene y se reinicia inmediatamente a 0:20 segundos.

Foul entre lanzamientos, el reloj reinicia (0:20 segundos) cuando los jugadores regresen a sus posiciones y los corredores regresen a sus bases, bateador y receptor en el círculo de tierra del home plate y el lanzador con la bola en la loma.

Entre Bateadores - (0:40 segundos)

Un bateador puede pedir tiempo antes del comienzo de su turno solo si está en el círculo de tierra del home plate.

Luego de una jugada el reloj reinicia (0:40 segundos) cuando el árbitro canta la jugada y toda acción termina.

En batazo al out field el reloj reinicia (0:40 segundos) cuando la bola regresa al infield.

En doble del bateador, si este tiene equipo protector, el reloj reinicia (0:40 segundos) cuando el bateador entrega el equipo protector al coach o al batboy.

En jugada donde el lanzador cubre la primera base el reloj reinicia (0:40 segundos) cuando el lanzador regrese a la grama del cuadro interior.

En jugada donde el lanzador termina en territorio "foul" el reloj reinicia (0:40 segundos) cuando el lanzador regrese a territorio "fair".

Entre Entradas - (3:00 minutos)

- 1- Al concluir los 3:00 minutos entre entradas el reloj reinicia a 0:20 segundos.

Visitas al montículo.

El reloj comienza (0:30 segundos) cuando el coach o manager sale del dogout.

Si el reloj marca más de 0:20 segundos el reloj se reinicia a 0:30 segundos.

Si el reloj marca menos de 0:20 segundos el reloj no reinicia.

Luego de una visita al montículo el reloj reinicia (0:20 segundos) cuando el bateador y el receptor estén en el círculo de tierra del home plate y el lanzador este en la loma de lanzar.

Cambio de Lanzador - (3:00 minutos)

En el cambio de lanzadores entre entradas el reloj comienza (3:00 minutos) al momento que termina la entrada.

En el cambio de lanzadores durante el desarrollo de una entrada el reloj comienza (3:00 minutos) al momento que el lanzador relevista sale del bullpen.

Al concluir los 3:00 minutos del cambio del lanzador, el reloj reinicia a 0:20 segundos.

Revisiones:

Al concluir una jugada el mánager tendrá 0:40 segundos para solicitar la revisión, cuando la jugada sea entre bateadores o entre lanzamientos.

Si el mánager solicita la revisión, una vez concluida la misma el reloj se reinicia en 0:20 segundos cuando los fildeadores y corredores estén en posición, el bateador y el receptor en el círculo de tierra del home plate y el lanzador en la loma de lanzar.

Reviradas y desconecte de la goma de lanzar:

Si el lanzador se desconecta de la goma de lanzar sin corredores en bases, el reloj no se detendrá.

Si el lanzador se desconecta de la goma con corredores en base, el reloj se detendrá y reiniciará en 0:20 segundos.

Con corredores en base el lanzador podrá realizar dos reviradas o desconecte de la goma por cada turno al bate. Si un lanzador realiza una tercera revirada o desconexión en la cual los corredores regresan safe a sus bases originales, se le cargará un balk al lanzador. Si se registra un out sobre cualquier corredor no se le cargará un balk al lanzador. Si al menos un corredor avanza una base no se le cargará un balk al lanzador.

En el caso de un avance de al menos un corredor o que se registre un out sobre un corredor el lanzador volverá a tener dos (02) reviradas.



CALENDARIO LEONES TEMPORADA 2023/24



DESGLIZA

OCTUBRE



DOMINGO	LUNES	MARTES	MIÉRCOLES	JUEVES	VIERNES	SÁBADO
1	2	3	4	5	6	7
8	9	10	11	12	13	14
15	16	17	18	 19 7:45PM	 20 7:15PM	 21 7:30PM
 22 4:00 PM	 23 7:15 PM	LIBRE 24	 25 7:00 PM	 26 7:15 PM	 27 7:15 PM	 28 6:00PM
 29 5:00 PM	LIBRE 30	 31 7:15 PM				


LOCAL

VISITANTE

LIBRE



NOVIEMBRE



DOMINGO	LUNES	MARTES	MIÉRCOLES	JUEVES	VIERNES	SÁBADO
			7:00 PM 1	7:30PM 2	7:45PM 3	7:30 PM 4
4:00 PM 5	LIBRE 6	7:30PM 7	LIBRE 8	7:15PM 9	7:15PM 10	5:00 PM 11
4:00 PM 12	LIBRE 13	7:15 PM 14	7:30 PM 15	7:15 PM 16	LIBRE 17	2:30 PM 18
4:00PM 19	LIBRE 20	7:15PM 21	7:30PM 22	LIBRE 23	7:30 PM 24	2:30PM 25
5:00PM 26	LIBRE 27	7:15 PM 28	7:15 PM 29	7:30PM 30		

LOCAL
 VISITANTE
 LIBRE



DICIEMBRE



DOMINGO	LUNES	MARTES	MIÉRCOLES	JUEVES	VIERNES	SÁBADO
					7:00 PM 1	LIBRE 2
LIBRE 3	7:15 PM 4	7:15 PM 5	7:45PM 6	7:15 PM 7	7:45PM 8	LIBRE 9
4:00 PM 10	LIBRE 11	7:30 PM 12	7:30PM 13	LIBRE 14	7:15 PM 15	6:00PM 16
4:00PM 17	LIBRE 18	7:00 PM 19	7:15 PM 20	7:45PM 21	7:15 PM 22	LIBRE 23
LIBRE 24	LIBRE 25	LIBRE 26	LIBRE 27	LIBRE 28	LIBRE 29	LIBRE 30
LIBRE 31						

LOCAL
 VISITANTE
 LIBRE

LIDERATOS HISTÓRICOS DEL ESCOGIDO

Jugador	AVG*
Mateo Rojas Alou	.327
Felipe Rojas Alou	.310
Jesús Rojas Alou	.300
Juan Melo	.297
José Vizcaíno	.297
Junior Félix	.296
Mario Guerrero	.294
Carmelo Castillo	.285
Juan Samuel	.283
Tito Fuentes	.282

Jugador	OBP
Mateo Rojas Alou	.384
Junior Félix	.381
Felipe Rojas Alou	.378
Luis Muñoz	.358
Wilson Betemit	.357
Nelson Liriano	.356
Carmelo Castillo	.355
David Ortiz	.349
José Saint Claire	.341
Abraham A Núñez	.341

Jugador	SLG
David Ortiz	.444
Juan Samuel	.430
Felipe Rojas Alou	.429
Carmelo Castillo	.420
Junior Félix	.416
Mateo Rojas Alou	.415
Wilson Betemit	.405
Ricardo Joseph	.398
Jesús Rojas Alou	.382
Rufino Linares	.381

Jugador	OPS
Felipe Rojas Alou	.807
Mateo Rojas Alou	.799
Junior Félix	.797
David Ortiz	.793
Carmelo Castillo	.776
Juan Samuel	.764
Wilson Betemit	.762
Ricardo Joseph	.732
Rufino Linares	.718
José Saint Claire	.714

* Bateo con un mínimo de 700 apariciones.

Jugador	CA
Mateo Rojas Alou	332
Felipe Rojas Alou	284
Jesús Rojas Alou	190
José Moreno	173
Nelson Liriano	161
Junior Noboa	149
Gerónimo Berroa	144
Luis De Los Santos	141
Ricardo Joseph	137
Mario Guerrero	131

Jugador	CE
Felipe Rojas Alou	260
Mateo Rojas Alou	199
Jesús Rojas Alou	182
Rufino Linares	172
Gerónimo Berroa	166
Ricardo Joseph	164
David Ortiz	164
José Moreno	162
Federico Velázquez	162
Luis De Los Santos	159

Jugador	BR
Mateo Rojas Alou	101
Freddy Guzmán	92
Felipe Rojas Alou	86
José Moreno	85
Juan Samuel	65
Nelson Liriano	59
Eury Pérez	50
Carmelo Castillo	46
Carlos Gómez	43
Sammy Sosa	42

Jugador	BB
Felipe Rojas Alou	196
Mateo Rojas Alou	188
Nelson Liriano	160
José Moreno	143
Gerónimo Berroa	140
Abraham A Núñez	135
Ricardo Joseph	130
Luis Muñoz	119
Rufino Linares	109
Wilson Betemit	102

Jugador	H
Mateo Rojas Alou	689
Felipe Rojas Alou	581
Jesús Rojas Alou	505
Mario Guerrero	352
Luis De Los Santos	345
Federico Velázquez	339
Junior Noboa	329
José Moreno	326
Ricardo Joseph	311
Gerónimo Berroa	303

Jugador	2B
Mateo Rojas Alou	90
Felipe Rojas Alou	87
Jesús Rojas Alou	79
Gerónimo Berroa	71
David Ortiz	67
José Moreno	65
Luis De Los Santos	59
Carmelo Castillo	53
Mario Guerrero	52
Tito Fuentes	44

Jugador	3B
Mateo Rojas Alou	27
Felipe Rojas Alou	22
Ricardo Joseph	18
Jesús Rojas Alou	17
Juan Samuel	17
Osvaldo Virgil	14
Tito Fuentes	13
Raúl Mondesi	12
Junior Noboa	12
Carmelo Castillo	11

Jugador	HR
Felipe Rojas Alou	31
Ricardo Joseph	29
David Ortiz	24
Rubén Mateo	23
Wilson Betemit	20
Federico Velázquez	20
Gerónimo Berroa	19
Rufino Linares	19
José Moreno	19
Robert Thurman	18

Jugador	JG
Danilo Rivas	51
Juan Marichal	36
George Sackey	34
Mickey Mahler	33
Mario Soto	28
José Núñez	27
Joaquin Andújar	25
Fred Kipp	22
Stan Williams	22
Jay Ritchie	21

Jugador	PCT
Mickey Mahler	.702
Mario Soto	.622
Juan Marichal	.621
George Sackey	.618
Danilo Rivas	.586
Stan Williams	.550
José Núñez	.540
Joaquin Andújar	.500

Jugador	ERA
Fred Kipp	1.75
Juan Marichal	1.87
Johnny Wright	1.90
Mario Brito	2.14
Jay Ritchie	2.29
Luis Arroyo	2.32
Stan Williams	2.37
Mario Soto	2.48
José Lima	2.56
Luis Encarnación	2.65

Player	WHIP
Juan Marichal	1.04
José Lima	1.05
Fred Kipp	1.05
Jay Ritchie	1.06
Johnny Wright	1.12
Luis Arroyo	1.15
Mario Brito	1.16
Mario Soto	1.17
Jesús Sánchez	1.18
José Núñez	1.18

* Pitcheo con un mínimo de 143 apariciones.

Jugador	IP
Danilo Rivas	717
Juan Marichal	557.1
George Sackey	541
Joaquin Andújar	490.2
José Núñez	469.1
Mickey Mahler	446
Mario Soto	402.1
Nerio Rodríguez	361.2
Jay Ritchie	358
Silvio Martínez	348.2

Jugador	JI
Danilo Rivas	89
Joaquin Andújar	69
José Núñez	69
Nerio Rodríguez	67
Mickey Mahler	66
Juan Marichal	63
Edward Valdez	63
Silvio Martínez	52
George Sackey	52
Julio Santana	48

Jugador	CG
Juan Marichal	32
Danilo Rivas	30
Jay Ritchie	22
Stan Williams	19
Fred Kipp	18
Joaquin Andújar	16
Mickey Mahler	15
Luis Arroyo	13
George Sackey	12
Pete Burnside	11

Jugador	SHO
Juan Marichal	8
Fred Kipp	7
Danilo Rivas	6
Jay Ritchie	5
Stan Williams	5
Luis Arroyo	4
Mickey Mahler	4
Silvio Martínez	4
Mike McLaughlin	3
Roberto Vargas	3

Jugador	BE
Danilo Rivas	3071
George Sackey	2293
Juan Marichal	2236
Joaquin Andújar	2105
José Núñez	1907
Mickey Mahler	1837
Mario Soto	1654
Nerio Rodríguez	1509
Edward Valdez	1460

Jugador	SV
Luis Encarnación	36
Mario Brito	30
Steve Ratzler	25
Alberto Reyes	22
José Veras	21
José Cabrera	19
José Sosa	17
Raúl Ferreyra	14
Mario Soto	14

Jugador	K
Danilo Rivas	469
Juan Marichal	412
José Núñez	353
Mario Soto	306
Mickey Mahler	270
Nerio Rodríguez	265
Edward Valdez	262
Stan Williams	234
George Sackey	221



BATEADOR	AVG	OBP	SLG	OPS	G	AB	R	H	TB	2B	3B	HR	RBI	BB	IBB	SO	LOB	HBP	SH	SF	SB	CS	DP
Jimmy Paredes	.125	.300	.125	.425	8	8	1	1	1	0	0	0	0	2	0	2	4	0	0	0	0	0	0
Abraham Almonte	.192	.382	.346	.729	9	26	2	5	9	1	0	1	2	8	0	6	12	0	0	0	2	0	0
Junior Lake	.191	.309	.324	.632	18	68	10	13	22	0	0	3	7	11	0	16	27	1	0	1	5	2	1
Yeison Asencio	.500	.500	.500	1.000	2	4	0	2	2	0	0	0	1	0	0	1	3	0	0	0	0	0	0
Erik Gonzalez	.324	.370	.426	.796	19	68	10	22	29	5	1	0	7	5	0	13	37	0	0	0	3	2	1
Elier Hernández	.000	1.000	.000	.000	1	0	0	0	0	0	0	0	0	1	0	0	0	0	0	0	0	0	0
Franmil Reyes	.288	.351	.561	.912	18	66	12	19	37	6	0	4	15	7	1	21	32	0	0	1	1	1	2
Wendell Rijo	.333	.500	.500	1.000	7	18	1	6	9	3	0	0	7	5	0	3	4	1	1	0	1	0	0
Deivy Grullon	.200	.200	.400	.600	2	5	0	1	2	1	0	0	0	0	0	2	4	0	0	0	0	0	0
José Marmolejos	.185	.353	.259	.612	13	27	3	5	7	2	0	0	0	7	0	10	8	0	0	0	0	0	0
Sandber Pimentel	.000	.000	.000	.000	4	4	0	0	0	0	0	0	0	0	0	2	4	0	0	0	0	0	0
Sandro Fabián	.208	.208	.292	.500	7	24	3	5	7	2	0	0	1	0	0	4	13	0	0	0	0	0	1
Joseph Rosa	.300	.462	.300	.762	7	10	1	3	3	0	0	0	1	3	0	4	5	0	0	0	0	0	0
Jonathan Guzman	.263	.286	.474	.759	8	19	1	5	9	4	0	0	2	1	0	0	16	0	0	1	0	1	0
Otto López	.333	.333	.444	.778	2	9	0	3	4	1	0	0	1	0	0	2	1	0	0	0	0	0	0
Aderlin Rodriguez	.318	.333	.591	.924	6	22	4	7	13	0	0	2	6	1	0	8	7	0	0	1	0	0	0
Marco Luciano	.190	.358	.286	.644	13	42	8	8	12	1	0	1	4	11	0	16	20	0	0	0	0	0	0
Steward Berroa	.143	.143	.143	.286	10	7	3	1	1	0	0	0	0	0	0	4	3	0	0	0	4	0	0
Francisco Urbaez	.000	.154	.000	.154	6	11	1	0	0	0	0	0	0	2	0	5	11	0	0	0	1	0	0
Pedro Severino	.150	.217	.150	.367	8	20	2	3	3	0	0	0	2	2	0	3	13	0	0	1	0	0	0
Freuddy Batista	.000	.000	.000	.000	3	3	0	0	0	0	0	0	0	0	0	0	1	0	0	0	0	0	0
Luis De Los Santos	.000	.000	.000	.000	1	1	0	0	0	0	0	0	0	0	0	1	1	0	0	0	0	0	0
Jesus Sucre	.263	.300	.316	.616	7	19	1	5	6	1	0	0	3	1	0	2	12	0	2	0	0	0	1
Blaine Crim	.233	.358	.419	.777	15	43	9	10	18	2	0	2	8	9	0	16	26	0	0	1	0	0	2
Junior Caminero	.342	.359	.447	.806	9	38	1	13	17	4	0	0	2	1	0	11	12	0	0	0	1	0	0
Hector Rodriguez	.317	.338	.460	.799	16	63	9	20	29	3	3	0	5	2	0	12	22	0	0	0	2	1	2
Michael Papierski	.100	.400	.200	.600	4	10	0	1	2	1	0	0	1	5	0	2	6	0	0	0	0	0	0
Josh H. Smith	.125	.222	.125	.347	2	8	0	1	1	0	0	0	0	1	0	3	5	0	0	0	0	0	1
Total	.247	.334	.378	.712	19	643	82	159	243	37	4	13	75	85	1	169	141	2	3	6	20	7	11



LANZADORES	W	L	PCT	ERA	AVG	G	GS	GF	GC	SHO	SV	IP	BFP	R	ER	H	2B	3B	HR	BB	IBB	SO	HBP	WP	B	SH	SF	WHIP
Jenrry Mejía	0	0	.000	0.00	1.000	1	0	0	0	0	0	0.1	2	0	0	1	0	0	0	1	0	0	0	0	0	0	0	6.01
Rhiner Cruz	0	0	.000	26.99	.000	1	0	0	0	0	0	0.2	8	4	2	4	0	0	0	2	0	0	0	1	0	0	1	9.00
Alexander Colome	0	0	.000	0.00	.000	5	0	1	0	0	0	5.0	18	0	0	2	0	0	0	1	0	3	0	1	0	0	0	0.60
Carlos Martínez	0	1	.000	4.09	.000	3	3	0	0	0	0	11.0	52	10	5	13	1	2	0	5	0	7	1	2	0	0	0	1.64
Jimmy Cordero	0	0	.000	3.68	.000	8	0	5	0	0	3	7.1	33	3	3	8	0	0	0	3	0	6	0	0	1	0	0	1.50
Gerson Bautista	1	0	.000	7.20	.000	8	0	1	0	0	1	5.0	31	6	4	9	0	1	0	7	0	1	0	1	0	0	0	3.20
Jesus Liranzo	0	0	.000	2.84	.000	7	0	1	0	0	0	6.1	30	2	2	10	1	0	0	2	0	5	0	1	0	0	2	1.89
Cesilio Pimentel	1	0	.000	2.45	.000	5	0	3	0	0	0	3.2	16	2	1	3	0	0	0	1	0	4	0	1	0	0	0	1.09
Emmanuel Ramírez	2	0	.000	0.00	.000	9	0	0	0	0	0	12.1	38	0	0	2	0	0	0	3	0	12	0	0	0	0	0	0.41
Enoli Paredes	0	0	.000	10.13	.000	6	0	0	0	0	0	5.1	28	6	6	7	0	0	1	4	0	3	2	0	0	0	0	2.06
Jasseel De La Cruz	0	0	.000	0.00	.000	3	0	0	0	0	0	4.1	19	0	0	3	0	0	0	3	0	5	0	0	0	0	0	1.38
Aneurys Zabala	1	0	.000	3.18	.000	6	0	1	0	0	1	5.2	25	2	2	6	0	2	0	3	0	6	0	2	0	0	0	1.59
Victor Santos	0	0	.000	1.04	.000	3	1	0	0	0	0	8.2	33	1	1	6	1	0	0	2	0	7	0	0	0	0	0	0.92
Jose Dominguez	0	0	.000	0.00	.000	2	0	1	0	0	0	0.1	5	0	0	0	0	0	0	3	0	0	1	0	0	0	0	9.01
Enny Romero	1	1	.000	6.00	.000	4	4	0	0	0	0	15.0	70	12	10	23	5	1	1	2	0	10	0	0	0	0	0	1.67
Cristopher Molina	0	1	.000	10.80	.000	2	2	0	0	0	0	6.2	35	8	8	10	2	0	1	6	0	4	0	0	0	0	0	2.40
Steven Cruz	1	1	.000	0.00	.000	6	0	1	0	0	0	5.0	30	6	0	7	0	0	0	6	0	7	1	3	0	0	1	2.60
Carlos Garcia	0	0	.000	4.50	.000	3	0	1	0	0	0	2.0	12	4	1	2	0	0	0	2	0	1	1	0	0	0	1	2.00
Lisandro Santos	0	0	.000	10.80	.000	2	0	0	0	0	0	1.2	9	2	2	2	1	0	0	1	0	2	1	0	0	0	0	1.80
Brian Moran	0	0	.000	0.00	.000	2	0	0	0	0	0	2.0	6	0	0	0	0	0	0	0	0	2	0	0	0	0	0	0.00
Zac Rosscup	0	1	.000	1.29	.000	8	0	1	0	0	0	7.0	31	2	1	4	0	0	0	6	1	8	1	0	0	0	0	1.43
Cameron Gann	0	0	.000	8.68	.000	3	2	0	0	0	0	9.1	47	9	9	11	1	2	0	7	0	10	0	1	1	0	2	1.93
David Parkinson	1	0	.000	2.53	.000	3	2	0	0	0	0	10.2	45	3	3	7	2	0	0	5	0	10	0	1	0	1	1	1.12
Tanner Myatt	0	1	.000	1.93	.000	6	0	2	0	0	0	4.2	22	1	1	4	2	0	0	2	0	4	1	1	0	1	0	1.29
Tyler Alexander	0	2	.000	4.24	.000	4	4	0	0	0	0	17.0	70	8	8	20	3	0	0	3	0	17	0	2	0	0	0	1.35
Ty Buttrey	0	3	.000	9.45	.000	7	0	1	0	0	0	6.2	30	8	7	8	1	1	1	1	0	6	0	1	0	0	0	1.35
Daniel Lynch	0	0	.000	0.00	.000	1	1	0	0	0	0	3.2	14	0	0	0	0	0	0	2	0	4	0	0	0	0	0	0.55
Total	8	11	.000	4.09	.262	19	19	19	0	0	5	167.1	759	99	76	172	20	9	4	83	1	144	9	18	2	2	8	1.52



FILDEO	G	INN	TC	PO	A	E	DP	PB	SB	CS	PICK	PCT
Jenry Mejía	1	0	0	0	0	0	0	0	0	0	0	.000
Rhiner Cruz	1	0	0	0	0	0	0	0	0	0	0	.000
Jimmy Paredes	8	6	1	1	0	0	0	0	0	0	0	1.000
Alexander Colome	5	5	0	0	0	0	0	0	0	0	0	.000
Abraham Almonte	9	61	13	13	0	0	0	0	0	0	0	1.000
Carlos Martínez	3	11	6	2	3	1	0	0	0	0	1	.833
Junior Lake	18	150	35	32	1	2	0	0	0	0	0	.943
Yeison Asencio	2	10	2	2	0	0	0	0	0	0	0	1.000
Erik Gonzalez	19	158	77	26	50	1	2	0	0	0	0	.987
Jimmy Cordero	8	7	0	0	0	0	0	0	0	0	0	.000
Elier Hernández	1	0	0	0	0	0	0	0	0	0	0	.000
Franmil Reyes	18	9	2	2	0	0	0	0	0	0	0	1.000
Wendell Rijo	7	52	24	8	14	2	1	0	0	0	0	.917
Deivy Grullon	2	12	10	8	1	1	0	2	2	1	0	.900
José Marmolejos	13	65	35	33	1	1	1	0	0	0	0	.971
Sandber Pimentel	4	0	0	0	0	0	0	0	0	0	0	.000
Gerson Bautista	8	5	0	0	0	0	0	0	0	0	0	.000
Jesus Liranzo	7	6	0	0	0	0	0	0	0	0	0	.000
Cesilio Pimentel	5	3	1	0	1	0	0	0	0	0	0	1.000
Emmanuel Ramírez	9	12	0	0	0	0	0	0	0	0	1	.000
Sandro Fabián	7	53	14	13	0	1	0	0	0	0	0	.929
Enoli Paredes	6	5	0	0	0	0	0	0	0	0	0	.000
Jasseel De La Cruz	3	4	2	2	0	0	0	0	0	0	0	1.000
Joseph Rosa	7	21	13	3	10	0	0	0	0	0	0	1.000
Aneurys Zabala	6	5	0	0	0	0	0	0	0	0	0	.000
Jonathan Guzman	8	59	27	7	20	0	1	0	0	0	0	1.000
Otto López	2	17	4	4	0	0	0	0	0	0	0	1.000
Victor Santos	3	8	2	1	1	0	0	0	0	0	0	1.000
Jose Dominguez	2	0	0	0	0	0	0	0	0	0	0	.000
Aderlin Rodriguez	6	41	50	44	5	1	0	0	0	0	0	.980
Enny Romero	4	15	3	1	1	1	0	0	0	0	0	.667
Marco Luciano	13	97	43	16	24	3	2	0	0	0	0	.930
Steward Berroa	10	18	6	6	0	0	0	0	0	0	0	1.000
Francisco Urbaz	6	34	15	5	8	2	0	0	0	0	0	.867
Cristopher Molina	2	6	3	2	1	0	0	0	0	0	0	1.000
Steven Cruz	6	5	0	0	0	0	0	0	0	0	0	.000
Carlos Garcia	3	2	0	0	0	0	0	0	0	0	0	.000
Pedro Severino	8	55	59	52	6	1	0	2	15	2	0	.983
Lisandro Santos	2	1	0	0	0	0	0	0	0	0	0	.000
Freuddy Batista	3	8	5	5	0	0	0	0	2	0	0	1.000
Luis De Los Santos	1	2	2	0	1	1	0	0	0	0	0	.500
Brian Moran	2	2	1	0	1	0	0	0	0	0	0	1.000
Zac Rosscup	8	7	0	0	0	0	0	0	0	0	0	.000
Jesus Sucre	7	57	53	47	5	1	0	2	7	2	0	.981
Cameron Gann	3	9	0	0	0	0	0	0	0	0	0	.000
David Parkinson	3	10	0	0	0	0	0	0	0	0	0	.000
Tanner Myatt	6	4	0	0	0	0	0	0	0	0	0	.000
Tyler Alexander	4	17	0	0	0	0	0	0	0	0	0	.000
Blaine Crim	15	108	95	92	3	0	0	0	0	0	0	1.000
Ty Buttrey	7	6	0	0	0	0	0	0	0	0	0	.000
Junior Caminero	9	70	28	2	22	4	2	0	0	0	0	.857
Hector Rodriguez	16	121	36	32	3	1	0	0	0	0	0	.972
Daniel Lynch	1	3	1	1	0	0	0	0	0	0	0	1.000



Michael Papierski	4	35	33	33	0	0	0	0	4	0	0	1.000
Josh H. Smith	2	17	9	7	2	0	0	0	0	0	0	1.000
Total	19	1,506	710	502	184	24	9	6	30	5	5	.966



BATEADOR	AVG	OBP	SLG	OPS	G	AB	R	H	TB	2B	3B	HR	RBI	BB	IBB	SO	LOB	HBP	SH	SF	SB	CS	DP
Hanser Alberto	.286	.375	.388	.763	15	49	9	14	19	5	0	0	2	6	1	7	26	1	2	0	0	1	1
Nelson Cruz	.308	.438	.308	.745	5	13	1	4	4	0	0	0	2	2	0	3	5	1	0	0	0	0	0
Leury García	.400	.450	.486	.936	9	35	5	14	17	3	0	0	6	3	0	8	4	1	1	1	5	0	0
Carlos Peguero	.182	.243	.273	.516	10	33	3	6	9	1	1	0	4	3	0	16	14	0	0	1	0	0	1
Carlos Franco	.240	.387	.440	.827	12	25	3	6	11	2	0	1	5	6	0	7	17	0	0	0	0	0	0
Iván Castillo	.400	.429	.700	1.129	9	20	7	8	14	3	0	1	3	1	0	2	8	0	0	0	2	0	1
Edwin Espinal	.320	.393	.360	.753	13	25	3	8	9	1	0	0	4	3	0	0	12	0	0	0	1	1	3
Richard Ureña	.300	.300	.400	.700	5	10	1	3	4	1	0	0	1	0	0	3	8	0	0	0	0	0	0
Roldani Baldwin	.000	.143	.000	.143	10	11	1	0	0	0	0	0	1	2	0	5	14	0	0	1	0	0	0
Kelvin Gutiérrez	.347	.410	.458	.868	18	72	9	25	33	4	2	0	10	8	1	16	31	1	0	2	2	1	1
Erick Mejía	.150	.292	.200	.492	6	20	3	3	4	1	0	0	1	3	0	7	12	1	0	0	0	0	0
Dermis García	.000	.000	.000	.000	1	2	0	0	0	0	0	0	0	0	0	1	3	0	0	0	0	0	0
Jhon Núñez	.556	.556	.556	1.111	5	9	1	5	5	0	0	0	1	0	0	1	2	0	0	0	0	0	0
José Miguel Fermín	.333	.471	.333	.804	9	12	5	4	4	0	0	0	2	4	0	1	7	0	0	1	1	0	0
Moisés Sierra	.188	.278	.188	.465	9	16	3	3	3	0	0	0	1	1	0	9	10	1	0	0	0	0	0
Jordany Valdespín	.000	.000	.000	.000	4	4	0	0	0	0	0	0	0	0	0	1	1	0	0	0	0	0	0
Diego Hernández	.224	.255	.306	.561	17	49	3	11	15	2	1	0	7	2	0	9	19	0	0	0	2	0	0
Yoyner Fajardo	.281	.378	.375	.753	12	32	7	9	12	3	0	0	1	5	0	3	16	0	0	0	2	1	0
Henry Urrutia	.300	.348	.417	.765	15	60	3	18	25	4	0	1	10	5	0	12	31	0	0	1	1	0	1
Julio Carreras	.277	.356	.492	.848	17	65	15	18	32	3	1	3	12	8	0	16	25	0	1	0	7	1	1
Luis Santana	.000	.000	.000	.000	1	3	0	0	0	0	0	0	0	0	0	0	2	0	0	0	0	0	0
Imanol Vargas	.286	.286	.286	.571	3	7	0	2	2	0	0	0	0	0	0	3	5	0	0	0	0	0	0
Carlos De la Cruz	.167	.167	.167	.333	4	6	1	1	1	0	0	0	0	0	0	4	3	0	0	0	0	0	0
Chuckie Robinson	.186	.239	.256	.495	13	43	4	8	11	3	0	0	2	3	0	14	20	0	0	0	0	0	0
Dane Myers	.306	.364	.408	.772	14	49	7	15	20	2	0	1	7	3	1	8	24	2	0	1	6	1	1
Total	.276	.346	.379	.725	19	670	94	185	254	38	5	7	82	68	3	156	147	8	4	8	29	6	10



LANZADORES	W	L	PCT	ERA	AVG	G	GS	GF	GC	SHO	SV	IP	BFP	R	ER	H	2B	3B	HR	BB	IBB	SO	HBP	WP	B	SH	SF	WHIP
Fernando Rodney	0	0	.000	0.00	.000	8	0	1	0	0	0	8.0	28	1	0	4	0	0	0	2	0	6	0	0	1	0	0	0.75
Frank Garces	1	0	.000	1.74	.000	8	0	2	0	0	0	10.1	38	2	2	6	1	0	2	3	1	4	0	0	0	0	1	0.87
Michael Ynoa	0	0	.000	5.79	.000	5	0	1	0	0	0	4.2	22	3	3	5	2	0	1	3	0	3	0	0	0	0	0	1.71
Edgar Garcia	2	0	.000	0.00	.000	5	0	0	0	0	0	5.0	19	0	0	0	0	0	0	4	0	4	0	1	0	0	0	0.80
Reyes Moronta	0	1	.000	6.00	.000	3	0	1	0	0	0	3.0	14	2	2	2	0	0	1	3	0	2	0	0	0	0	0	1.67
Reymín Guduán	2	0	.000	1.69	.000	10	0	9	0	0	6	10.2	41	3	2	5	2	0	0	5	0	10	0	1	0	0	0	0.94
Raynel Espinal	0	1	.000	18.00	.000	2	0	0	0	0	0	1.0	6	2	2	2	1	0	0	1	0	0	0	0	0	0	0	3.00
Antonio Santos	0	0	.000	0.00	.000	2	0	0	0	0	0	1.2	10	2	0	3	0	0	0	3	0	1	0	0	0	0	0	3.60
Gabriel Ynoa	1	0	.000	4.15	.000	4	4	0	0	0	0	17.1	76	8	8	18	4	0	1	8	0	10	0	2	0	0	1	1.50
Yefri Del Rosario	0	2	.000	8.10	.000	4	0	0	0	0	0	3.1	16	3	3	3	1	0	2	3	0	2	0	0	0	0	0	1.80
Joel César	0	0	.000	0.00	.000	1	0	1	0	0	0	1.0	3	0	0	0	0	0	0	0	0	1	0	0	0	0	0	0.00
Johan Domínguez	0	0	.000	1.50	.000	2	2	0	0	0	0	6.0	27	1	1	5	1	0	0	4	0	3	0	0	0	0	1	1.50
Noé Toribio	0	0	.000	0.00	1.000	1	0	0	0	0	0	0.1	3	0	0	2	0	0	0	1	0	0	0	0	0	0	0	9.01
Blas Castaño	0	0	.000	6.23	.000	4	0	0	0	0	0	4.1	24	4	3	8	3	0	0	2	0	2	2	0	0	0	0	2.31
Enmanuel Mejía	0	0	.000	0.00	.000	7	0	2	0	0	1	6.1	26	1	0	3	0	0	0	3	0	7	0	1	0	0	0	0.95
Anderson Pilar	1	0	.000	0.00	.000	3	0	0	0	0	0	4.0	14	0	0	1	1	0	0	2	0	4	0	0	0	0	0	0.75
Ángel Chivilli	0	0	.000	1.69	.000	5	0	0	0	0	0	5.1	22	3	1	4	0	0	0	2	0	5	0	0	0	0	0	1.13
Francis Peguero	1	0	.000	6.23	.000	6	0	0	0	0	0	4.1	17	3	3	3	1	0	1	1	0	3	0	0	1	0	1	0.92
Ronald Medrano	1	1	.000	6.43	.000	4	4	0	0	0	0	14.0	63	10	10	13	4	0	0	10	0	7	1	0	0	0	1	1.64
Kotaro Ueda	0	0	.000	0.00	.000	3	0	1	0	0	0	2.1	12	0	0	3	0	0	0	3	0	3	0	0	0	0	0	2.57
Nick Raquet	1	0	.000	3.94	.000	4	4	0	0	0	0	16.0	72	7	7	19	3	1	0	7	0	16	1	1	1	0	1	1.63
Nolan Kingham	2	0	.000	3.32	.000	4	4	0	0	0	0	19.0	82	7	7	21	3	0	3	6	0	11	1	0	0	0	1	1.42
Stephen Kolek	1	0	.000	0.00	.000	4	0	0	0	0	0	4.2	16	1	0	1	0	0	0	2	0	4	0	1	0	1	0	0.64
Benony Robles	0	0	.000	0.00	.000	7	1	0	0	0	0	7.0	25	0	0	3	0	0	0	2	0	4	0	0	0	0	0	0.71
Josan Mendez	0	0	.000	13.50	.000	2	0	1	0	0	0	1.1	7	2	2	2	0	0	0	1	0	0	0	0	0	0	0	2.25
Burch Smith	0	0	.000	1.50	.000	5	0	0	0	0	0	6.0	23	1	1	5	0	0	0	1	0	7	0	1	0	0	1	1.00
Justin Sterner	1	0	.000	0.00	.000	4	0	0	0	0	0	4.0	13	0	0	1	1	0	0	1	0	2	0	0	0	0	0	0.50
Luis Patiño	0	0	.000	0.00	.000	1	0	0	0	0	0	1.0	4	0	0	0	0	0	0	1	0	0	0	0	0	0	0	1.00
Total	14	5	.000	2.98	.227	19	19	19	0	0	7	172.0	723	66	57	142	28	1	11	84	1	121	5	8	3	1	8	1.31



FILDEO	G	INN	TC	PO	A	E	DP	PB	SB	CS	PICK	PCT
Hanser Alberto	15	113	62	23	38	1	3	0	0	0	0	.984
Nelson Cruz	5	0	0	0	0	0	0	0	0	0	0	.000
Leury García	9	82	14	12	2	0	0	0	0	0	0	1.000
Carlos Peguero	10	25	9	9	0	0	0	0	0	0	0	1.000
Fernando Rodney	8	8	0	0	0	0	0	0	0	0	0	.000
Frank Garces	8	10	6	1	5	0	0	0	0	0	1	1.000
Michael Ynoa	5	4	0	0	0	0	0	0	0	0	0	.000
Carlos Franco	12	52	55	50	5	0	1	0	0	0	0	1.000
Iván Castillo	9	42	18	9	9	0	0	0	0	0	0	1.000
Edwin Espinal	13	60	56	54	2	0	1	0	0	0	0	1.000
Edgar Garcia	5	5	0	0	0	0	0	0	0	0	0	.000
Reyes Moronta	3	3	0	0	0	0	0	0	0	0	0	.000
Richard Urefña	5	22	10	4	6	0	0	0	0	0	0	1.000
Reymín Guduán	10	10	2	0	1	1	0	0	0	0	0	.500
Roldani Baldwin	10	40	45	38	5	2	0	1	6	4	0	.956
Kelvin Gutiérrez	18	154	60	26	33	1	2	0	0	0	0	.983
Erick Mejía	6	44	9	9	0	0	0	0	0	0	0	1.000
Raynel Espinal	2	1	0	0	0	0	0	0	0	0	0	.000
Dermis García	1	5	8	7	1	0	0	0	0	0	0	1.000
Jhon Núñez	5	25	25	24	1	0	0	0	3	0	0	1.000
Antonio Santos	2	1	0	0	0	0	0	0	0	0	0	.000
Gabriel Ynoa	4	17	2	1	1	0	0	0	0	0	0	1.000
Yefri Del Rosario	4	3	1	0	1	0	0	0	0	0	0	1.000
Joel César	1	1	1	0	1	0	0	0	0	0	0	1.000
Johan Domínguez	2	6	0	0	0	0	0	0	0	0	0	.000
José Miguel Fermín	9	34	11	6	4	1	0	0	0	0	0	.909
Noé Toribio	1	0	0	0	0	0	0	0	0	0	0	.000
Moisés Sierra	9	44	14	14	0	0	0	0	0	0	0	1.000
Jordany Valdespín	4	0	0	0	0	0	0	0	0	0	0	.000
Diego Hernández	17	114	35	33	1	1	0	0	0	0	0	.971
Blas Castaño	4	4	3	0	1	2	0	0	0	0	1	.333
Enmanuel Mejía	7	6	1	1	0	0	0	0	0	0	0	1.000
Anderson Pilar	3	4	1	0	1	0	0	0	0	0	0	1.000
Yoyner Fajardo	12	60	12	11	1	0	0	0	0	0	0	1.000
Henry Urrutia	15	55	48	44	4	0	0	0	0	0	0	1.000
Julio Carreras	17	143	77	22	52	3	6	0	0	0	0	.961
Luis Santana	1	5	2	2	0	0	0	0	0	0	0	1.000
Imanol Vargas	3	13	1	1	0	0	0	0	0	0	0	1.000
Ángel Chivilli	5	5	0	0	0	0	0	0	0	0	0	.000
Carlos De la Cruz	4	19	9	9	0	0	0	0	0	0	0	1.000
Francis Peguero	6	4	0	0	0	0	0	0	0	0	0	.000
Chuckie Robinson	13	107	72	64	7	1	0	1	10	5	0	.986
Dane Myers	14	117	36	35	1	0	0	0	0	0	0	1.000
Ronald Medrano	4	14	6	4	2	0	0	0	0	0	1	1.000
Kotaro Ueda	3	2	0	0	0	0	0	0	0	0	0	.000
Nick Raquet	4	16	1	0	1	0	0	0	0	0	0	1.000
Nolan Kingham	4	19	3	1	2	0	0	0	0	0	0	1.000
Stephen Kolek	4	4	3	1	2	0	0	0	0	0	0	1.000
Benony Robles	7	7	1	0	1	0	0	0	0	0	1	1.000
Josan Mendez	2	1	0	0	0	0	0	0	0	0	0	.000
Burch Smith	5	6	2	1	1	0	0	0	0	0	0	1.000
Justin Sterner	4	4	0	0	0	0	0	0	0	0	0	.000
Luis Patiño	1	1	0	0	0	0	0	0	0	0	0	.000



Liga de Béisbol Profesional de la República Dominicana
Temporada: 2023 - Serie Regular
Gigantes del Cibao VS Oponentes

ESTADÍSTICAS

Total	19	1,548	721	516	192	13	13	2	19	9	6	.982
-------	----	-------	-----	-----	-----	----	----	---	----	---	---	------



STANDING

Equipos	J	G	P	Pct	Dif	Casa	Ruta	U10	X1	EX	CA	CP	DC
Gigantes	19	14	5	0.737	0.00	5-4	9-1	7-3	7-0	2-0	94	66	+28
Tigres	18	10	8	0.556	3.50	3-7	7-1	5-5	1-1	1-1	85	82	+3
Toros	19	10	9	0.526	4.00	4-6	6-3	6-4	2-2	1-1	100	84	+16
Estrellas	19	9	10	0.474	5.00	3-6	6-4	5-5	1-4	2-2	86	78	+8
Leones	19	8	11	0.421	6.00	2-6	6-5	5-5	0-2	0-1	82	99	-17
Aguilas	18	5	13	0.278	8.50	1-9	4-4	1-9	1-3	1-2	87	125	-38

Equipos	J	G	P	Pct	Dif	Casa	Ruta	U10	X1	EX	CA	CP	DC

SERIE PARTICULAR

EQUIPO	GC	TL	TE	EO	LE	AC
GC	0	2	3	4	3	2
TL	2	0	1	2	2	3
TE	0	3	0	1	3	3
EO	0	1	3	0	2	3
LE	2	1	1	2	0	2
AC	1	1	1	1	1	0



BATEO	AVG	OBP	SLG	OPS	G	AB	R	H	TB	2B	3B	HR	RBI	BB	IBB	SO	LOB	HBP	SH	SF	SB	CS	DP
Gigantes del Cibao	.276	.346	.379	.725	19	670	94	185	254	38	5	7	82	68	3	156	147	8	4	8	29	6	10
Aguilas Cibaeñas	.262	.352	.350	.702	18	614	87	161	215	25	4	7	75	86	2	123	133	3	2	7	18	5	18
Leones del Escogido	.247	.334	.378	.712	19	643	82	159	243	37	4	13	75	85	1	169	141	2	3	6	20	7	11
Toros del Este	.242	.342	.336	.679	19	657	100	159	221	26	3	10	83	88	1	154	156	15	2	5	25	8	6
Tigres del Licey	.241	.328	.313	.640	18	614	85	148	192	26	3	4	75	73	4	127	132	12	2	12	12	4	11
Estrellas Orientales	.237	.323	.317	.639	19	654	86	155	207	31	3	5	69	80	9	135	149	6	4	7	27	9	9
Total	.251	.338	.346	.683	56	3852	534	967	1,337	183	22	46	459	480	20	864	858	46	17	45	131	39	65

PITCHEO	W	L	PCT	ERA	AVG	G	GS	GF	SV	IP	BFP	R	ER	H	2B	3B	HR	BB	IBB	SO	HBP	WP	B	SH	SF	WHIP
Gigantes del Cibao	14	5	.737	2.98	.227	19	19	19	7	172.0	723	66	57	142	28	1	11	84	1	121	5	8	3	1	8	1.31
Estrellas Orientales	9	10	.474	3.44	.240	19	19	19	4	170.0	734	78	65	153	24	3	6	79	2	158	5	19	2	4	7	1.36
Tigres del Licey	10	8	.556	3.63	.256	18	18	18	5	166.0	727	82	67	163	41	5	7	75	7	134	3	5	3	5	6	1.43
Toros del Este	10	9	.526	3.91	.239	19	19	19	3	170.1	748	84	74	156	31	3	6	82	4	169	5	11	1	2	7	1.40
Leones del Escogido	8	11	.421	4.09	.262	19	19	19	5	167.1	759	99	76	172	20	9	4	83	1	144	9	18	2	2	8	1.52
Aguilas Cibaeñas	5	13	.278	5.40	.281	18	18	18	2	158.1	751	125	95	181	39	1	12	77	5	138	19	13	2	3	9	1.63
Total	56	56	.500	3.89	.251	56	56	56	26	1,004.1	4,442	534	434	967	183	22	46	480	20	864	46	74	13	17	45	1.44

FILDEO	G	INN	TC	PO	A	E	DP	PB	SB	CS	PICK	PCT
Gigantes del Cibao	19	172	721	516	192	13	13	2	19	9	6	.982
Estrellas Orientales	19	170	701	510	169	22	14	3	18	4	6	.969
Leones del Escogido	19	167	710	502	184	24	9	6	30	5	5	.966
Tigres del Licey	18	166	702	498	180	24	14	4	17	5	5	.966
Toros del Este	19	170	685	511	147	27	9	2	28	7	7	.961
Aguilas Cibaeñas	18	158	664	475	154	35	6	2	19	8	5	.947
Total	56	1,004	4,183	3,012	1,026	145	65	19	131	38	17	.965

PORCENTAJE DE BATEO (Basado en 2.7 apariciones al plato por juego)

JUGADOR	EQUIPO	G	AB	R	H	RBI	AVG
Webster Rivas	Toros del Este	16	53	5	19	11	.358
Starlin Castro	Aguilas Cibaenas	16	57	8	20	12	.351
Kelvin Gutiérrez	Gigantes del Cibao	18	72	9	25	10	.347
Vidal Brujan	Estrellas Orientales	18	67	10	23	10	.343
Yairo Munoz	Aguilas Cibaenas	13	45	8	15	6	.333
Ronny Simon	Toros del Este	18	72	20	24	11	.333
Yadiel Hernandez	Aguilas Cibaenas	17	58	10	19	4	.328
Erik Gonzalez	Leones del Escogido	19	68	10	22	7	.324
Aneury Tavarez	Toros del Este	17	59	11	19	10	.322
Hector Rodriguez	Leones del Escogido	16	63	9	20	5	.317

CARRERAS ANOTADAS

JUGADOR	EQUIPO	R
Ronny Simon	Toros del Este	20
Emilio Bonifacio	Tigres del Licey	15
Julio Carreras	Gigantes del Cibao	15
Franmil Reyes	Leones del Escogido	12
Aneury Tavarez	Toros del Este	11

CARRERAS EMPUJADAS

JUGADOR	EQUIPO	RBI
Franmil Reyes	Leones del Escogido	15
Julio Carreras	Gigantes del Cibao	12
Starlin Castro	Aguilas Cibaenas	12
Webster Rivas	Toros del Este	11
Ronny Simon	Toros del Este	11

HITS

JUGADOR	EQUIPO	H
Kelvin Gutiérrez	Gigantes del Cibao	25
Ronny Simon	Toros del Este	24
Vidal Brujan	Estrellas Orientales	23
Erik Gonzalez	Leones del Escogido	22
Starlin Castro	Aguilas Cibaenas	20

DOBLES

JUGADOR	EQUIPO	2B
Franmil Reyes	Leones del Escogido	6
Miguel Sano	Estrellas Orientales	6
Hanser Alberto	Gigantes del Cibao	5
Vidal Brujan	Estrellas Orientales	5
Erik Gonzalez	Leones del Escogido	5

TRIPLES

JUGADOR	EQUIPO	3B
Hector Rodriguez	Leones del Escogido	3
Drew Avans	Estrellas Orientales	2
Kelvin Gutiérrez	Gigantes del Cibao	2
Cesar Prieto	Aguilas Cibaenas	2
Eliezer Alvarez	Aguilas Cibaenas	1

CUADRANGULARES

JUGADOR	EQUIPO	HR
Franmil Reyes	Leones del Escogido	4
Pablo Reyes	Toros del Este	4
Julio Carreras	Gigantes del Cibao	3
Junior Lake	Leones del Escogido	3
Daniel Palka	Aguilas Cibaenas	3

BASES ROBADAS

JUGADOR	EQUIPO	SB
Vidal Brujan	Estrellas Orientales	10
Ronny Simon	Toros del Este	8
Julio Carreras	Gigantes del Cibao	7
Emilio Bonifacio	Tigres del Licey	6
Dane Myers	Gigantes del Cibao	6

EFFECTIVIDAD

JUGADOR	EQUIPO	IP	BE	ER	ERA
Logan Allen	Tigres del Licey	15.0	59	1	0.60
Paolo Espino	Toros del Este	14.2	60	2	1.23
Matt Dermody	Toros del Este	19.2	76	3	1.37
Edwin Uceta	Estrellas Orienta	17.0	70	4	2.12
Ariel Miranda	Aguilas Cibaeñas	17.2	75	6	3.06

PONCHES

JUGADOR	EQUIPO	SO
Matt Dermody	Toros del Este	20
Ariel Miranda	Aguilas Cibaeñas	19
Tyler Alexander	Leones del Escogido	17
Esmil Rogers	Toros del Este	17
Radhames Liz	Tigres del Licey	16

BASES POR BOLAS Y HITS POR INNINGS

JUGADOR	EQUIPO	WHIP
Matt Dermody	Toros del Este	0.97
Paolo Espino	Toros del Este	1.16
Edwin Uceta	Estrellas Orientales	1.18
Logan Allen	Tigres del Licey	1.20
Raul Valdes	Toros del Este	1.21

VICTORIAS

JUGADOR	EQUIPO	W
Dan Altavilla	Tigres del Licey	3
Lisalverto Bonilla	Tigres del Licey	2
Matt Dermody	Toros del Este	2
Paolo Espino	Toros del Este	2
Gerónimo Franzuá	Estrellas Orientales	2

JUEGOS SALVADOS

JUGADOR	EQUIPO	SV
Reymín Guduán	Gigantes del Cibao	6
Jairo Asencio	Tigres del Licey	4
Jimmy Cordero	Leones del Escogido	3
Neftali Feliz	Estrellas Orientales	3
Diógenes Almengó	Toros del Este	2