



ESCOGIDO BASEBALL CLUB

16 VECES CAMPEONES NACIONALES / 4 CORONAS DE SERIES DEL CARIBE

INFORMACIONES GENERALES DEL EQUIPO TEMPORADA 2023-2024

Teléfono: 809-565-1910 / escogido.com / @EscogidoBBClub

ESTADIO QUISQUEYA JUAN MARICHAL | AVE. TIRADENTES | SANTO DOMINGO | REP. DOM.



JUEVES 16 DE NOVIEMBRE / 7:15 PM / ESTADIO QUISQUEYA

TV RADIO WEB

DIGITAL 15
CLARO HD 1092

INDEPENDENCIA
93.3 FM.
SANTO DOMINGO, ESTE Y SUR.

MLB.tv

ALTICE
CANAL 65 Y CANAL HD 476

KE-BUENA
SANTIAGO 105.5 FM
103.9 SAN JUAN



Campeonato 2023-24 dedicado a Onfalia Morillo, una escogidista de siempre.

ESCOGIDO VS LICEY

Fecha	Sede	Score
19 de oct.	@ Quisqueya	3-1
22 de oct.	Quisqueya	5-9
3 de nov.	@ Quisqueya	0-3
16 de nov.	Quisqueya	
28 de nov.	Quisqueya	
6 de dic.	@ Quisqueya	
8 de dic.	@ Quisqueya	
17 de dic.	Quisqueya	
21 de dic.	@ Quisqueya	
22 de dic.	Quisqueya	
TOTAL		1-2

SE REPORTÓ JOSÉ RAMÍREZ



Los Leones del Escogido y los Tigres del Licey se enfrentarán por cuarta vez esta temporada, en un encuentro en donde el equipo escarlata tratará de nivelar el City Champ contra sus rivales de siempre.

Enny Romero, quien ha tenido una sobresaliente participación en su carrera contra los azules, subirá hoy a la lomita por los 16 veces campeones nacionales. El zurdo ya les lanzó a los añiles en el Día Inaugural el pasado 19 de octubre, completando 4.1 episodios de 4 hits, 0 carreras, 2 boletos y 3 ponches.

El Escogido entra hoy con la buena vibra de que José Ramírez, estelar antesalista de Grandes Ligas con los Cleveland Guardians, se reportó al conjunto rojo. "Mr. La Para" es uno de los mejores peloteros de la actualidad y así lo confirman sus cinco participaciones en el Juego de Estrellas y las tres veces que ha sido Top-3 en las votaciones al premio de Jugador Más Valioso de la Liga Americana.

Por los azules abrirá el derecho colombiano Nabil Crismatt, en su segunda salida ante los Leones.

OTROS JUEGOS DE HOY

Equipos	Sede	Hora
LIBRE		

UMPIRES

Nombres	Pos.
Juan M. Rodríguez	HP
Edward Pinales	1B
* Félix Tejeda	2B
Edwin Romero	3B
* Jefe de grupo	

ABRIDORES

Nombres	Día
Enny Romero vs TL	JUE 16
LIBRE	VIE 17

VENTA DE BOLETAS
DISPONIBLES A LA VENTA EN BOLETERÍA DEL ESTADIO / UEPAT TICKETS

PALCOS CORPORATIVOS	2,050
PALCOS A	1,250
PALCOS AA	950
PREFERENCIAS	550
GRADA	150

*Precio final al público, incluye cargos por servicio.



ENNY ROMERO

Edad: 32 años
Lugar de nacimiento: Santo Domingo, República Dominicana
Equipo en 2023: -

LEONES DEL ESCOGIDO

Lanza: Zurda
Estatura: 6'3
Peso: 232

SOBRE ROMERO: Elegido por los Leones en la quinta ronda (pick #28) del Sorteo de Novatos del 2011. Fue líder de efectividad con 1.17 en el 2018-19 y de ponches con 54. Entre el 2013 y el 2018 lanzó en las Grandes Ligas con los Rays, Nationals, Pirates y Royals. Además de los Chiba Lotte Marines, ha lanzado con los Chunichi Dragons en Japón.

TEMPORADA 2023-24

Fecha	Oponente	G	W	L	SV	ERA	IP	H	R	ER	HR	BB	IBB	SO	WHIP	NP-S
19/10/2023	@Tigres del Licey	1	0	0	0	.00	4.1	4	0	0	0	2	0	3	1.38	70-44
26/10/2023	Gigantes del Cibao	1	0	0	0	12.27	3.2	8	5	5	1	0	0	2	2.18	86-62
02/11/2023	@Estrellas Orientales	1	1	0	0	1.80	5.0	4	1	1	0	0	0	3	.80	74-47
10/11/2023	Estrellas Orientales	1	0	1	0	18.00	2.0	7	6	4	0	0	0	2	3.50	46-35
Totales		4	1	1	0	6.00	15.0	23	12	10	1	2	0	10	1.67	276-188

CARRERA EN LA SERIE REGULAR EN LA LIGA DOMINICANA

Año	Equipo	W	L	ERA	GP	GS	SV	IP	H	R	ER	HR	BB	IBB	SO	HBP	WP	BE	WHIP	FIP
2012	LE	0	1	3.12	10	0	0	8.2	10	3	3	1	2	1	6	0	1	37	1.38	4.01
2014	LE	0	0	10.39	10	0	1	8.2	16	12	10	1	6	0	10	1	1	50	2.54	4.86
2015	LE	1	2	2.45	11	0	0	14.2	13	4	4	0	4	0	11	1	1	57	1.16	2.52
2016	LE	2	3	3.68	16	0	0	14.2	10	7	6	0	9	0	12	0	1	59	1.30	3.03
2017	LE	0	0	0.00	6	0	0	3.2	4	0	0	0	2	0	4	1	0	18	1.64	3.48
2018	LE	2	1	1.17	11	10	0	54	32	10	7	0	15	0	54	0	0	202	0.87	1.96
2019	LE	0	1	3.00	2	2	0	9	9	6	3	1	4	0	5	0	1	42	1.44	4.82
2020	LE	0	2	3.95	4	4	0	13.2	14	9	6	0	3	0	9	0	1	57	1.24	2.11
2021	LE	0	3	1.66	5	4	0	21.2	20	6	4	0	4	0	20	0	0	88	1.11	1.82
2023	LE	1	1	6.00	4	4	0	15	23	12	10	1	2	0	10	0	0	70	1.67	3.34
Totales		6	14	2.91	79	24	1	163.2	151	69	53	4	51	1	141	3	6	680	1.23	2.58

CARRERA EN LA POSTEMPORADA EN LA LIGA DOMINICANA

Año	Equipo	Etapa	W	L	ERA	GP	GS	SV	IP	H	R	ER	HR	BB	IBB	SO	HBP	WP	BE	WHIP	FIP
2016	LE	RR	0	0	2.25	8	0	0	8	6	2	2	0	1	0	11	0	1	25	0.88	0.46
2017	LE	RR	1	0	5.68	8	0	0	6.1	5	4	4	0	7	0	3	0	0	28	1.89	5.58
2018	LE	RR	1	1	1.23	4	4	0	22	12	3	3	0	5	0	24	1	0	80	0.77	1.77
2019	LE	RR	0	2	3.78	4	4	0	16.2	18	10	7	1	8	0	12	0	1	75	1.56	3.93
2020	LE	MP	0	1	1.80	1	1	0	5	3	1	1	0	2	0	7	0	0	18	1.00	1.16
2020	EO	SM	0	1	10.39	2	2	0	4.1	8	5	5	2	3	0	5	0	0	23	2.54	8.53
2021	LE	MP	0	0	9.00	1	0	0	1	2	1	1	0	0	0	1	0	0	5	2.00	1.11
2021	GC	SF	1	0	1.80	1	1	0	5	2	1	1	1	2	0	2	0	0	18	0.80	6.11
2021	GC	RR	1	1	4.91	3	3	0	11	12	6	6	0	4	0	8	0	1	49	1.45	2.75
Totales			4	6	3.40	32	15	0	79.1	68	33	30	4	32	0	73	1	3	321	1.26	3.06

SPLITS TEMPORADA 2023-24

Split	W	L	ERA	G	GS	SV	IP	H	R	ER	HR	HB	BB	IBB	SO	WHIP	AVG	AB	WP	BK
Home Games	0	1	14.29	2	2	0	5.2	15	11	9	1	0	0	0	4	2.65	.469	32	0	0
Away Games	1	0	0.96	2	2	0	9.1	8	1	1	0	0	2	0	6	1.07	.222	36	0	0
Night Games	1	1	6.00	4	4	0	15.0	23	12	10	1	0	2	0	10	1.67	.338	68	0	0
On Grass	1	1	6.00	4	4	0	15.0	23	12	10	1	0	2	0	10	1.67	.338	68	0	0
October	0	0	5.63	2	2	0	8.0	12	5	5	1	0	2	0	5	1.75	.333	36	0	0
On Thursdays	1	0	4.15	3	3	0	13.0	16	6	6	1	0	2	0	8	1.38	.291	55	0	0
On Fridays	0	1	18.00	1	1	0	2.0	7	6	4	0	0	0	0	2	3.50	.538	13	0	0
In games following a win	1	0	1.80	1	1	0	5.0	4	1	1	0	0	0	0	3	0.80	.211	19	0	0
In games following a loss	0	0	12.27	1	1	0	3.2	8	5	5	1	0	0	0	2	2.18	.421	19	0	0
Starter	1	1	6.00	4	4	0	15.0	23	12	10	1	0	2	0	10	1.67	.338	68	0	0



NABIL CRISMATT

Edad: 28 años
Lugar de nacimiento: Barranquilla, Colombia
Equipo en 2023: San Diego Padres (MLB)

TIGRES DEL LICEY

Lanza: Derecha
Estatura: 6'1
Peso: 220

SOBRE CRISMATT: Ha lanzado en cuatro temporadas en las Grandes Ligas, con los Cardenales de San Luis, Padres de San Diego y Diamondbacks de Arizona. En tres torneos en la Liga de Béisbol Profesional de la República Dominicana se ha puesto los uniformes del Lincey, las Estrellas Orientales y las Águilas Cibaeñas (solo en postemporada).

TEMPORADA 2023-24

Fecha	Oponente	G	W	L	SV	ERA	IP	H	R	ER	HR	BB	IBB	SO	WHIP	NP-S
23/10/2023	@Aguilas Cibaeñas	1	0	0	0	8.10	3.1	3	3	3	1	1	0	4	1.20	59-37
29/10/2023	Aguilas Cibaeñas	1	0	0	0	10.80	3.1	6	4	4	0	1	0	1	2.10	71-42
03/11/2023	Leones del Escogido	1	0	0	0	.00	5.0	2	0	0	0	3	0	1	1.00	75-49
Totales		3	0	0	0	5.40	11.2	11	7	7	1	5	0	6	1.37	205-128

CARRERA EN SERIE REGULAR EN LA LIGA DOMINICANA

Año	Equipo	W	L	PCT	ERA	GP	GS	SV	IP	H	R	ER	HR	BB	IBB	SO	HBP	WP	BE	WHIP	FIP
2018	TL	1	1	.500	5.33	7	7	0	25.1	36	21	15	0	5	1	29	0	3	122	1.62	1.43
2020	EO	2	0	1.000	1.50	4	4	0	18	17	4	3	1	2	0	17	0	2	68	1.06	1.93
2023	TL	0	0	.000	5.40	3	3	0	11.2	11	7	7	1	5	0	6	0	0	50	1.37	4.78
Totales		3	1	.750	4.09	14	14	0	55	64	32	25	2	12	1	52	0	5	240	1.38	2.24

CARRERA EN POSTEMPORADA EN LA LIGA DOMINICANA

Año	Equipo	Etapa	W	L	ERA	GP	GS	SV	IP	H	R	ER	HR	BB	IBB	SO	HBP	WP	BE	WHIP	FIP
2020	AC	SF	0	0	54.05	1	0	0	0.1	2	2	2	1	2	1	0	1	0	5	12.01	68.83
2020	EO	SM	0	0	5.40	1	1	0	1.2	3	2	1	0	2	0	2	1	1	11	3.00	5.77
Totales			0	0	13.51	2	1	0	2	5	4	3	1	4	1	2	2	1	16	4.50	16.51

CARRERA EN LAS LIGAS MENORES


Season	League	Team	W	L	ERA	G	GS	SV	IP	H	R	ER	HR	HB	BB	SO	WHIP	WP	BK
2012	ROK	DSL MET	3	0	3.00	13	0	0	18.0	14	6	6	0	3	5	17	1.06	2	0
2012	ROK	DSL MET2	1	0	7.36	6	0	0	7.1	7	6	6	1	3	3	6	1.36	1	1
2012	Minors	2 Teams	4	0	4.26	19	0	0	25.1	21	12	12	1	6	8	23	1.14	3	1
2012	ROK	2 Teams	4	0	4.26	19	0	0	25.1	21	12	12	1	6	8	23	1.14	3	1
2013	ROK	DSL MET2	4	2	1.33	24	0	8	40.2	23	8	6	0	5	13	46	0.89	2	0
2014	ROK	MTS	1	1	2.25	19	0	2	28.0	15	8	7	1	0	10	33	0.89	0	1
2015	ROK	KNG	6	1	2.90	12	8	0	62.0	52	23	20	6	5	12	63	1.03	3	1
2016	A(Short)	BRK	0	1	3.19	8	3	1	31.0	26	11	11	4	0	4	35	0.97	5	0
2016	A(Full)	COL	1	2	1.88	4	3	0	28.2	20	8	6	1	2	2	32	0.77	1	0
2016	AA	BNG	0	1	1.50	1	1	0	6.0	5	1	1	1	0	1	7	1.00	0	0
2016	Minors	3 Teams	1	4	2.47	13	7	1	65.2	51	20	18	6	2	7	74	0.88	6	0
2017	A(Adv)	SLU	6	13	3.95	26	25	0	145.2	161	82	64	17	12	36	142	1.35	5	0
2018	AA	BNG	8	6	3.59	18	18	0	105.1	95	49	42	8	7	37	105	1.25	6	1
2018	AAA	LV	3	4	8.84	9	9	0	38.2	61	40	38	8	4	19	35	2.07	0	1
2018	Minors	2 Teams	11	10	5.00	27	27	0	144.0	156	89	80	16	11	56	140	1.47	6	2
2019	AA	ARK	4	5	1.94	14	13	0	83.2	57	22	18	6	3	11	89	0.81	11	0
2019	AAA	TAC	0	5	9.06	13	8	0	46.2	67	51	47	15	1	21	68	1.89	0	0
2019	Minors	2 Teams	4	10	4.49	27	21	0	130.1	124	73	65	21	4	32	157	1.20	11	0
2021	AAA	ELP	0	0	0.00	3	0	0	3.2	3	0	0	0	0	1	6	1.09	0	0
2022	AAA	ELP	1	0	2.45	3	0	0	3.2	2	1	1	1	0	0	5	0.55	0	0
2023	AAA	ELP	0	0	6.94	9	0	0	11.2	12	9	9	4	1	5	11	1.46	1	0
2023	AAA	RNO	4	3	6.85	14	9	0	47.1	59	38	36	10	1	18	44	1.63	2	1
2023	Minors	2 Teams	4	3	6.86	23	9	0	59.0	71	47	45	14	2	23	55	1.59	3	1
2023	AAA	2 Teams	4	3	6.86	23	9	0	59.0	71	47	45	14	2	23	55	1.59	3	1
Career	Minors	13 Teams	42	44	4.04	196	97	11	708.0	679	363	318	83	47	198	744	1.24	39	6

RÉCORD BREAKDOWN SR

2023-24	9-14
En casa	3-8
En la ruta	6-6
Día	2-6
Noche	7-8
Octubre	4-7
Noviembre	5-7
Diciembre	0-0
Lunes	0-3
Martes	3-0
Miércoles	1-0
Jueves	2-2
Viernes	1-3
Sábado	2-2
Domingo	0-4
Anotan primero	5-4
Op. anota primero	4-10
Por una carrera	0-2
Por dos carreras	5-2
Por tres o más carreras	4-10
Anotan dos o menos	1-4
Anotan tres	1-2
Anotan cuatro o más	7-8
Abridores	2-10
Relevistas	7-4
Vs abridor derecho	4-8
Vs abridor zurdo	5-6
Luego de día libre	1-0
Extra innings	0-1
Arriba tras 7 innings	8-0
Arriba tras 8 innings	9-0
Empate tras 8 innings	0-1
Total de revisiones	16
Revisiones a favor	8
Revisiones en contra	8
Vs Licey	1-2
Vs Águilas	2-1
Vs Estrellas	2-3
Vs Toros	2-4
Vs Gigantes	2-4
Quisqueya	4-9
Cibao	2-0
Tetelo Vargas	1-1
Francisco A. Micheli	1-2
Julián Javier	1-2
Leones vs Tigres DPV	489-484
Leones vs Águilas DPV	472-504
Leones vs EO DPV	496-461
Leones vs Toros DPV	212-194
Leones vs GC DPV	148-128
Leones vs CS DPV	30-31




JEURYS FAMILIA lanzó una entrada en la liga paralela y estará disponible para relevar desde el sábado en adelante. El derecho acumula 12 años de experiencia en Las Mayores y está en su primer año con el Escogido.



YOSVER ZULUETA, anunciado hoy como nuevo refuerzo de los Leones también trabajó un inning en la paralela y estará hábil para lanzar durante el fin de semana.




ADERLIN RODRÍGUEZ y **DEIVY GRULLÓN** participaron en la liga paralela, concluyendo sus respectivos procesos de rehabilitación. Ambos estarán disponibles del sábado en adelante.



YEISON ASECNCIO, **SANDBER PIMENTEL** y **FRANCISCO URBÁEZ** son parte del grupo de jugadores rojos que se siguen preparando en la liga paralela.



ZAC ROSSCUP salió del roster diario, luego de lanzar anoche tres entradas en blanco como relevista. El zurdo tiene efectividad de 0.90 en 10.0 innings que incluyen 10 ponches.



ALEX COLOMÉ regresa al roster del día luego de descansar anoche. En 6.2 capítulos, el veterano solo ha concedido una vuelta y ha ponchado a 4, incluyendo 0.90 de WHIP.



PEDRO SEVERINO sigue en situación de día a día por molestias físicas. Su condición ha mejorado en las últimas horas y se espera que pronto retorne a las actividades.



Enny Romero vs Licey:

30 J
 11 JI
 6 QS
 68.1 EL
 .243 AVG Opp.
 70 K
 3.16 ERA
 1.30 WHIP
 2.85 FIP

Pitcheo abridor rojo vs TL en 2023-24:

3 JI
 2 QS
 14.2 EL
 .226 AVG Opp.
 12 K
 1.23 ERA
 1.09 WHIP
 2.28 FIP

Equipos con más carreras anotadas en casa este año:

Leones: 50
 Águilas: 48
 Toros: 44
 Estrellas: 41
 Licey: 35
 Gigantes: 31

Equipos con más boletos recibidos en noviembre:

Leones: 49
 Gigantes: 47
 Toros: 46
 Licey: 40
 Estrellas: 40
 Águilas: 36

REFUERZOS DE LOS LEONES



BLAINE CRIM – PRIMERA BASE

5'10 / 200 libras / 26 años
 Equipo en 2023: Round Rock Express (AAA, Rangers)


AB	R	H	HR	RBI	SB	AVG	OBP	OPS
494	89	143	22	85	1	.289	.385	.891



MICHAEL PAPIERSKI – CATCHER

6'2 / 224 libras / 27 años.
 Equipo en 2023: Toledo Mud Hens (AAA, Tigers)

AB	R	H	HR	RBI	SB	AVG	OBP	OPS
256	43	68	8	51	0	.266	.371	.422



TYLER ALEXANDER – ABRIDOR ZURDO

6'1 / 180 libras / 32 años
 Equipo en 2023: Saraperos de Saltillo (Liga Mexicana de Béisbol)

W	L	ERA	G	GS	SV	IP	SO	WHIP
3	1	2.16	6	6	0	33.1	24	0.90

**TY BUTTREY – RELEVISTA DERECHO**

6'6 / 240 libras / 30 años

Equipo en 2023: Sugar Land Skeeters (AAA, Astros)

W	L	ERA	G	GS	SV	IP	SO	WHIP
17	35	4.10	219	69	9	511.2	445	1.42

*Estadísticas de por vida en las Ligas Menores.

**TANNER MYATT – RELEVISTA DERECHO**

6'7 / 245 libras / 25 años

Equipo en 2023: Somerset Patriots (AA, Yankees)

W	L	ERA	G	GS	SV	IP	SO	WHIP
4	1	2.78	44	0	7	58.1	72	1.23

**DAVID PARKINSON – ABRIDOR/RELEVISTA ZURDO**

6'2 / 227 libras / 27 años

Equipo en 2023: Reading Fightin Phils / Lehigh Valley Iron Pigs (AA/AAA, Phillies)

W	L	ERA	G	GS	SV	IP	SO	WHIP
9	5	3.80	25	22	0	130.1	135	1.39

**JOSH H. SMITH – INFIELDER/OUTFIELDER**

5'10 / 172 libras / 26 años.

Equipo en 2023: Texas Rangers (MLB)

AB	R	H	HR	RBI	SB	AVG	OBP	OPS
195	29	36	6	15	1	.185	.304	.328

**ZAC ROSSCUP – RELEVISTA ZURDO**

6'2 / 220 libras / 35 años

Equipo en 2023: Spire City Ghost Hounds (Atlantic League)

W	L	ERA	G	GS	SV	IP	SO	WHIP
4	4	3.31	22	10	7	70.2	84	1.47

**DANIEL LYNCH IV – ABRIDOR ZURDO**

6'6 / 200 libras / 26 años

Equipo en 2023: Kansas City Royals (MLB)

W	L	ERA	G	GS	SV	IP	SO	WHIP
3	4	4.64	9	9	0	52.1	34	1.26

**BRIAN MORAN – RELEVISTA ZURDO**

6'4 / 225 libras / 35 años

Equipo en 2023: Gwinnett Stripers (AAA, Braves)

W	L	ERA	G	GS	SV	IP	SO	WHIP
2	1	3.21	38	0	2	47.2	58	1.28

Entre lanzamientos:

Entre Lanzamientos (0:20 segundos con o sin corredores en base.)

El receptor deberá estar en la caja del receptor con al menos 0:10 segundos.

El bateador deberá tener ambos pies en la caja del bateador y alerta al lanzador cuando el reloj muestre 0:09 segundos.

El lanzador deberá comenzar su envío al bateador antes de que expire el reloj de lanzamiento (0:00 segundos).

Entre lanzamientos, bola viva y en juego, reloj reinicia (0:20 segundos) con el bateador y receptor en círculo de tierra del home plate y lanzador en posesión de la bola.

Entre lanzamientos, bola muerta, reloj reinicia (0:20 segundos) con el bateador y receptor en círculo de tierra del home plate.

Entre lanzamientos, si el bateador pide tiempo, el reloj se detiene y se reinicia inmediatamente a 0:20 segundos.

Foul entre lanzamientos, el reloj reinicia (0:20 segundos) cuando los jugadores regresen a sus posiciones y los corredores regresen a sus bases, bateador y receptor en el círculo de tierra del home plate y el lanzador con la bola en la loma.

Entre Bateadores - (0:40 segundos)

Un bateador puede pedir tiempo antes del comienzo de su turno solo si está en el círculo de tierra del home plate.

Luego de una jugada el reloj reinicia (0:40 segundos) cuando el árbitro canta la jugada y toda acción termina.

En batazo al out field el reloj reinicia (0:40 segundos) cuando la bola regresa al infield.

En doble del bateador, si este tiene equipo protector, el reloj reinicia (0:40 segundos) cuando el bateador entrega el equipo protector al coach o al batboy.

En jugada donde el lanzador cubre la primera base el reloj reinicia (0:40 segundos) cuando el lanzador regrese a la grama del cuadro interior.

En jugada donde el lanzador termina en territorio "foul" el reloj reinicia (0:40 segundos) cuando el lanzador regrese a territorio "fair".

Entre Entradas - (3:00 minutos)

- 1- Al concluir los 3:00 minutos entre entradas el reloj reinicia a 0:20 segundos.

Visitas al montículo.

El reloj comienza (0:30 segundos) cuando el coach o manager sale del dogout.

Si el reloj marca más de 0:20 segundos el reloj se reinicia a 0:30 segundos.

Si el reloj marca menos de 0:20 segundos el reloj no reinicia.

Luego de una visita al montículo el reloj reinicia (0:20 segundos) cuando el bateador y el receptor estén en el círculo de tierra del home plate y el lanzador este en la loma de lanzar.

Cambio de Lanzador - (3:00 minutos)

En el cambio de lanzadores entre entradas el reloj comienza (3:00 minutos) al momento que termina la entrada.

En el cambio de lanzadores durante el desarrollo de una entrada el reloj comienza (3:00 minutos) al momento que el lanzador relevista sale del bullpen.

Al concluir los 3:00 minutos del cambio del lanzador, el reloj reinicia a 0:20 segundos.

Revisiones:

Al concluir una jugada el mánager tendrá 0:40 segundos para solicitar la revisión, cuando la jugada sea entre bateadores o entre lanzamientos.

Si el mánager solicita la revisión, una vez concluida la misma el reloj se reinicia en 0:20 segundos cuando los fildeadores y corredores estén en posición, el bateador y el receptor en el círculo de tierra del home plate y el lanzador en la loma de lanzar.

Reviradas y desconecte de la goma de lanzar:

Si el lanzador se desconecta de la goma de lanzar sin corredores en bases, el reloj no se detendrá.

Si el lanzador se desconecta de la goma con corredores en base, el reloj se detendrá y reiniciará en 0:20 segundos.

Con corredores en base el lanzador podrá realizar dos reviradas o desconecte de la goma por cada turno al bate. Si un lanzador realiza una tercera revirada o desconexión en la cual los corredores regresan safe a sus bases originales, se le cargará un balk al lanzador. Si se registra un out sobre cualquier corredor no se le cargará un balk al lanzador. Si al menos un corredor avanza una base no se le cargará un balk al lanzador.

En el caso de un avance de al menos un corredor o que se registre un out sobre un corredor el lanzador volverá a tener dos (02) reviradas.



CALENDARIO LEONES TEMPORADA 2023/24



DESGLIZA

OCTUBRE



DOMINGO	LUNES	MARTES	MIÉRCOLES	JUEVES	VIERNES	SÁBADO
1	2	3	4	5	6	7
8	9	10	11	12	13	14
15	16	17	18	 19 7:45PM	 20 7:15PM	 21 7:30PM
 22 4:00 PM	 23 7:15 PM	LIBRE 24	 25 7:00 PM	 26 7:15 PM	 27 7:15 PM	 28 6:00PM
 29 5:00 PM	LIBRE 30	 31 7:15 PM				


LOCAL

VISITANTE

LIBRE



NOVIEMBRE



DOMINGO	LUNES	MARTES	MIÉRCOLES	JUEVES	VIERNES	SÁBADO
			7:00 PM 1	7:30PM 2	7:45PM 3	7:30 PM 4
4:00 PM 5	LIBRE 6	7:30PM 7	LIBRE 8	7:15PM 9	7:15PM 10	5:00 PM 11
4:00 PM 12	LIBRE 13	7:15 PM 14	7:30 PM 15	7:15 PM 16	LIBRE 17	2:30 PM 18
4:00PM 19	LIBRE 20	7:15PM 21	7:30PM 22	LIBRE 23	7:30 PM 24	2:30PM 25
5:00PM 26	LIBRE 27	7:15 PM 28	7:15 PM 29	7:30PM 30		

LOCAL
 VISITANTE
 LIBRE



DICIEMBRE



DOMINGO	LUNES	MARTES	MIÉRCOLES	JUEVES	VIERNES	SÁBADO
					7:00 PM 1	LIBRE 2
LIBRE 3	7:15 PM 4	7:15 PM 5	7:45PM 6	7:15 PM 7	7:45PM 8	LIBRE 9
4:00 PM 10	LIBRE 11	7:30 PM 12	7:30PM 13	LIBRE 14	7:15 PM 15	6:00PM 16
4:00PM 17	LIBRE 18	7:00 PM 19	7:15 PM 20	7:45PM 21	7:15 PM 22	LIBRE 23
LIBRE 24	LIBRE 25	LIBRE 26	LIBRE 27	LIBRE 28	LIBRE 29	LIBRE 30
LIBRE 31						

LOCAL
 VISITANTE
 LIBRE

LIDERATOS HISTÓRICOS DEL ESCOGIDO

Jugador	AVG*
Mateo Rojas Alou	.327
Felipe Rojas Alou	.310
Jesús Rojas Alou	.300
Juan Melo	.297
José Vizcaíno	.297
Junior Félix	.296
Mario Guerrero	.294
Carmelo Castillo	.285
Juan Samuel	.283
Tito Fuentes	.282

Jugador	OBP
Mateo Rojas Alou	.384
Junior Félix	.381
Felipe Rojas Alou	.378
Luis Muñoz	.358
Wilson Betemit	.357
Nelson Liriano	.356
Carmelo Castillo	.355
David Ortiz	.349
José Saint Claire	.341
Abraham A Núñez	.341

Jugador	SLG
David Ortiz	.444
Juan Samuel	.430
Felipe Rojas Alou	.429
Carmelo Castillo	.420
Junior Félix	.416
Mateo Rojas Alou	.415
Wilson Betemit	.405
Ricardo Joseph	.398
Jesús Rojas Alou	.382
Rufino Linares	.381

Jugador	OPS
Felipe Rojas Alou	.807
Mateo Rojas Alou	.799
Junior Félix	.797
David Ortiz	.793
Carmelo Castillo	.776
Juan Samuel	.764
Wilson Betemit	.762
Ricardo Joseph	.732
Rufino Linares	.718
José Saint Claire	.714

* Bateo con un mínimo de 700 apariciones.

Jugador	CA
Mateo Rojas Alou	332
Felipe Rojas Alou	284
Jesús Rojas Alou	190
José Moreno	173
Nelson Liriano	161
Junior Noboa	149
Gerónimo Berroa	144
Luis De Los Santos	141
Ricardo Joseph	137
Mario Guerrero	131

Jugador	CE
Felipe Rojas Alou	260
Mateo Rojas Alou	199
Jesús Rojas Alou	182
Rufino Linares	172
Gerónimo Berroa	166
Ricardo Joseph	164
David Ortiz	164
José Moreno	162
Federico Velázquez	162
Luis De Los Santos	159

Jugador	BR
Mateo Rojas Alou	101
Freddy Guzmán	92
Felipe Rojas Alou	86
José Moreno	85
Juan Samuel	65
Nelson Liriano	59
Eury Pérez	50
Carmelo Castillo	46
Carlos Gómez	43
Sammy Sosa	42

Jugador	BB
Felipe Rojas Alou	196
Mateo Rojas Alou	188
Nelson Liriano	160
José Moreno	143
Gerónimo Berroa	140
Abraham A Núñez	135
Ricardo Joseph	130
Luis Muñoz	119
Rufino Linares	109
Wilson Betemit	102

Jugador	H
Mateo Rojas Alou	689
Felipe Rojas Alou	581
Jesús Rojas Alou	505
Mario Guerrero	352
Luis De Los Santos	345
Federico Velázquez	339
Junior Noboa	329
José Moreno	326
Ricardo Joseph	311
Gerónimo Berroa	303

Jugador	2B
Mateo Rojas Alou	90
Felipe Rojas Alou	87
Jesús Rojas Alou	79
Gerónimo Berroa	71
David Ortiz	67
José Moreno	65
Luis De Los Santos	59
Carmelo Castillo	53
Mario Guerrero	52
Tito Fuentes	44

Jugador	3B
Mateo Rojas Alou	27
Felipe Rojas Alou	22
Ricardo Joseph	18
Jesús Rojas Alou	17
Juan Samuel	17
Osvaldo Virgil	14
Tito Fuentes	13
Raúl Mondesi	12
Junior Noboa	12
Carmelo Castillo	11

Jugador	HR
Felipe Rojas Alou	31
Ricardo Joseph	29
David Ortiz	24
Rubén Mateo	23
Wilson Betemit	20
Federico Velázquez	20
Gerónimo Berroa	19
Rufino Linares	19
José Moreno	19
Robert Thurman	18

Jugador	JG
Danilo Rivas	51
Juan Marichal	36
George Sackey	34
Mickey Mahler	33
Mario Soto	28
José Núñez	27
Joaquin Andújar	25
Fred Kipp	22
Stan Williams	22
Jay Ritchie	21

Jugador	PCT
Mickey Mahler	.702
Mario Soto	.622
Juan Marichal	.621
George Sackey	.618
Danilo Rivas	.586
Stan Williams	.550
José Núñez	.540
Joaquin Andújar	.500

Jugador	ERA
Fred Kipp	1.75
Juan Marichal	1.87
Johnny Wright	1.90
Mario Brito	2.14
Jay Ritchie	2.29
Luis Arroyo	2.32
Stan Williams	2.37
Mario Soto	2.48
José Lima	2.56
Luis Encarnación	2.65

Player	WHIP
Juan Marichal	1.04
José Lima	1.05
Fred Kipp	1.05
Jay Ritchie	1.06
Johnny Wright	1.12
Luis Arroyo	1.15
Mario Brito	1.16
Mario Soto	1.17
Jesús Sánchez	1.18
José Núñez	1.18

* Pitcheo con un mínimo de 143 apariciones.

Jugador	IP
Danilo Rivas	717
Juan Marichal	557.1
George Sackey	541
Joaquin Andújar	490.2
José Núñez	469.1
Mickey Mahler	446
Mario Soto	402.1
Nerio Rodríguez	361.2
Jay Ritchie	358
Silvio Martínez	348.2

Jugador	JI
Danilo Rivas	89
Joaquin Andújar	69
José Núñez	69
Nerio Rodríguez	67
Mickey Mahler	66
Juan Marichal	63
Edward Valdez	63
Silvio Martínez	52
George Sackey	52
Julio Santana	48

Jugador	CG
Juan Marichal	32
Danilo Rivas	30
Jay Ritchie	22
Stan Williams	19
Fred Kipp	18
Joaquin Andújar	16
Mickey Mahler	15
Luis Arroyo	13
George Sackey	12
Pete Burnside	11

Jugador	SHO
Juan Marichal	8
Fred Kipp	7
Danilo Rivas	6
Jay Ritchie	5
Stan Williams	5
Luis Arroyo	4
Mickey Mahler	4
Silvio Martínez	4
Mike McLaughlin	3
Roberto Vargas	3

Jugador	BE
Danilo Rivas	3071
George Sackey	2293
Juan Marichal	2236
Joaquin Andújar	2105
José Núñez	1907
Mickey Mahler	1837
Mario Soto	1654
Nerio Rodríguez	1509
Edward Valdez	1460

Jugador	SV
Luis Encarnación	36
Mario Brito	30
Steve Rutzer	25
Alberto Reyes	22
José Veras	21
José Cabrera	19
José Sosa	17
Raúl Ferreyra	14
Mario Soto	14

Jugador	K
Danilo Rivas	469
Juan Marichal	412
José Núñez	353
Mario Soto	306
Mickey Mahler	270
Nerio Rodríguez	265
Edward Valdez	262
Stan Williams	234
George Sackey	221



BATEADOR	AVG	OBP	SLG	OPS	G	AB	R	H	TB	2B	3B	HR	RBI	BB	IBB	SO	LOB	HBP	SH	SF	SB	CS	DP
Jimmy Paredes	.125	.300	.125	.425	8	8	1	1	1	0	0	0	0	2	0	2	4	0	0	0	0	0	0
Abraham Almonte	.192	.382	.346	.729	9	26	2	5	9	1	0	1	2	8	0	6	12	0	0	0	2	0	0
Junior Lake	.256	.374	.415	.788	22	82	12	21	34	4	0	3	9	15	0	19	31	1	0	1	5	2	1
Yeison Asencio	.500	.500	.500	1.000	2	4	0	2	2	0	0	0	1	0	0	1	3	0	0	0	0	0	0
Orlando Calixte	.000	.000	.000	.000	2	5	0	0	0	0	0	0	0	0	0	2	4	0	0	0	0	0	0
Erik Gonzalez	.291	.341	.392	.734	22	79	11	23	31	6	1	0	7	6	0	14	42	0	0	0	3	2	1
Elier Hernández	.286	.444	.500	.944	5	14	1	4	7	0	0	1	3	3	0	3	9	1	0	0	1	0	0
Franmil Reyes	.284	.344	.556	.900	22	81	13	23	45	7	0	5	17	8	1	24	43	0	0	1	1	1	2
Wendell Rijo	.333	.500	.500	1.000	7	18	1	6	9	3	0	0	7	5	0	3	4	1	1	0	1	0	0
Deivy Grullon	.200	.200	.400	.600	2	5	0	1	2	1	0	0	0	0	0	2	4	0	0	0	0	0	0
José Marmolejos	.182	.325	.242	.567	15	33	3	6	8	2	0	0	0	7	0	11	10	0	0	0	0	0	0
Sandber Pimentel	.000	.000	.000	.000	4	4	0	0	0	0	0	0	0	0	0	2	4	0	0	0	0	0	0
Sandro Fabián	.212	.212	.273	.485	10	33	4	7	9	2	0	0	3	0	0	4	18	0	0	0	0	0	1
Joseph Rosa	.300	.462	.300	.762	7	10	1	3	3	0	0	0	1	3	0	4	5	0	0	0	0	0	0
Jonathan Guzman	.238	.261	.429	.689	9	21	1	5	9	4	0	0	2	1	0	1	18	0	0	1	0	1	0
Otto López	.294	.333	.353	.686	5	17	0	5	6	1	0	0	1	1	0	3	4	0	0	0	0	0	0
Aderlin Rodriguez	.318	.333	.591	.924	6	22	4	7	13	0	0	2	6	1	0	8	7	0	0	1	0	0	0
Marco Luciano	.178	.351	.267	.618	14	45	8	8	12	1	0	1	4	12	0	17	21	0	0	0	0	0	0
Steward Berroa	.222	.222	.222	.444	12	9	5	2	2	0	0	0	0	0	0	4	4	0	0	0	4	0	0
Francisco Urbaez	.000	.154	.000	.154	6	11	1	0	0	0	0	0	0	2	0	5	11	0	0	0	1	0	0
Pedro Severino	.150	.217	.150	.367	8	20	2	3	3	0	0	0	2	2	0	3	13	0	0	1	0	0	0
Freuddy Batista	.000	.143	.000	.143	5	6	0	0	0	0	0	0	0	1	0	1	2	0	0	0	0	0	0
Luis De Los Santos	.000	.000	.000	.000	1	1	0	0	0	0	0	0	0	0	0	1	1	0	0	0	0	0	0
Jesus Sucre	.263	.300	.316	.616	7	19	1	5	6	1	0	0	3	1	0	2	12	0	2	0	0	0	1
Blaine Crim	.216	.349	.373	.722	18	51	9	11	19	2	0	2	8	11	0	18	29	0	0	1	0	0	3
Junior Caminero	.346	.370	.500	.870	12	52	4	18	26	5	0	1	5	2	0	13	19	0	0	0	1	0	0
Hector Rodriguez	.293	.312	.427	.738	20	75	11	22	32	4	3	0	6	2	0	14	36	0	0	0	2	1	2
Michael Papierski	.118	.423	.235	.658	8	17	0	2	4	2	0	0	1	9	0	3	13	0	0	0	0	0	0
Josh H. Smith	.200	.294	.200	.494	4	15	0	3	3	0	0	0	0	2	0	4	10	0	0	0	2	0	1
Total	.246	.335	.377	.712	23	783	95	193	295	46	4	16	88	104	1	194	183	3	3	6	23	7	12



LANZADORES	W	L	PCT	ERA	AVG	G	GS	GF	GC	SHO	SV	IP	BFP	R	ER	H	2B	3B	HR	BB	IBB	SO	HBP	WP	B	SH	SF	WHIP
Jenrry Mejía	0	0	.000	0.00	1.000	1	0	0	0	0	0	0.1	2	0	0	1	0	0	0	1	0	0	0	0	0	0	0	6.01
Rhiner Cruz	0	0	.000	26.99	.000	1	0	0	0	0	0	0.2	8	4	2	4	0	0	0	2	0	0	0	1	0	0	1	9.00
Domingo Tapia	0	0	.000	0.00	.000	1	0	0	0	0	0	0.0	1	0	0	0	0	0	0	0	0	0	1	0	0	0	0	0.00
Alexander Colome	0	0	.000	1.35	.000	7	0	2	0	0	0	6.2	26	1	1	4	0	0	0	2	0	4	0	2	1	0	0	0.90
Carlos Martinez	0	2	.000	4.50	.000	4	4	0	0	0	0	14.0	66	12	7	17	1	2	1	6	0	9	1	2	0	1	0	1.64
Jimmy Cordero	0	0	.000	3.12	.000	9	0	6	0	0	4	8.2	37	3	3	8	0	0	0	3	0	8	0	0	1	0	0	1.27
Gerson Bautista	1	0	.000	7.20	.000	8	0	1	0	0	1	5.0	31	6	4	9	0	1	0	7	0	1	0	1	0	0	0	3.20
Jesus Liranzo	0	0	.000	4.05	.000	8	0	1	0	0	0	6.2	35	4	3	13	1	0	0	2	0	5	0	1	0	0	2	2.25
Cesilio Pimentel	1	0	.000	1.59	.000	7	0	3	0	0	0	5.2	24	3	1	3	0	0	0	2	0	5	0	2	0	1	0	0.88
Emmanuel Ramíre	2	0	.000	0.00	.000	10	0	0	0	0	0	13.1	41	0	0	3	0	0	0	3	0	13	0	0	0	0	0	0.45
Enoli Paredes	0	0	.000	7.36	.000	7	0	0	0	0	0	7.1	36	6	6	7	0	0	1	5	0	4	3	0	0	0	0	1.64
Jasseel De La Cru	0	0	.000	0.00	.000	3	0	0	0	0	0	4.1	19	0	0	3	0	0	0	3	0	5	0	0	0	0	0	1.38
Francisco Pérez	0	0	.000	0.00	.000	1	0	1	0	0	0	1.0	6	1	0	2	0	0	0	0	0	2	0	1	0	0	0	2.00
Aneurys Zabala	1	0	.000	3.18	.000	6	0	1	0	0	1	5.2	25	2	2	6	0	2	0	3	0	6	0	2	0	0	0	1.59
Victor Santos	1	0	.000	0.66	.000	4	2	0	0	0	0	13.2	53	1	1	12	2	0	0	2	0	9	0	1	1	0	0	1.02
Jose Dominguez	0	0	.000	0.00	.000	2	0	1	0	0	0	0.1	5	0	0	0	0	0	0	3	0	0	1	0	0	0	0	9.01
Enny Romero	1	1	.000	6.00	.000	4	4	0	0	0	0	15.0	70	12	10	23	5	1	1	2	0	10	0	0	0	0	0	1.67
Cristopher Molina	0	1	.000	8.10	.000	4	2	0	0	0	0	10.0	52	13	9	14	2	1	1	8	0	5	0	0	0	0	0	2.20
Steven Cruz	1	1	.000	0.00	.000	6	0	1	0	0	0	5.0	30	6	0	7	0	0	0	6	0	7	1	3	0	0	1	2.60
Carlos Garcia	0	0	.000	4.50	.000	3	0	1	0	0	0	2.0	12	4	1	2	0	0	0	2	0	1	1	0	0	0	1	2.00
Lisandro Santos	0	0	.000	10.80	.000	2	0	0	0	0	0	1.2	9	2	2	2	1	0	0	1	0	2	1	0	0	0	0	1.80
Brian Moran	0	0	.000	0.00	.000	4	0	0	0	0	0	3.2	11	0	0	0	0	0	0	0	0	5	0	0	0	0	0	0.00
Zac Rosscup	0	1	.000	0.90	.000	9	0	1	0	0	0	10.0	41	2	1	5	0	0	0	6	1	10	1	0	0	0	0	1.10
Cameron Gann	0	0	.000	8.68	.000	3	2	0	0	0	0	9.1	47	9	9	11	1	2	0	7	0	10	0	1	1	0	2	1.93
David Parkinson	1	1	.000	4.40	.000	4	3	0	0	0	0	14.1	65	9	7	15	3	1	0	5	0	11	0	1	0	1	2	1.40
Tanner Myatt	0	1	.000	3.18	.000	7	0	2	0	0	0	5.2	27	2	2	4	2	0	0	4	0	5	1	2	0	1	0	1.41
Tyler Alexander	0	2	.000	4.24	.000	4	4	0	0	0	0	17.0	70	8	8	20	3	0	0	3	0	17	0	2	0	0	0	1.35
Ty Buttrey	0	3	.000	8.22	.000	8	0	2	0	0	0	7.2	34	8	7	8	1	1	1	2	0	7	0	1	1	0	0	1.30
Daniel Lynch	0	1	.000	3.52	.000	2	2	0	0	0	0	7.2	32	3	3	4	1	0	0	6	0	7	0	0	0	0	1	1.30
Total	9	14	.000	3.96	.261	23	23	23	0	0	6	202.1	915	121	89	207	23	11	5	96	1	168	11	23	5	4	10	1.50



FILDEO	G	INN	TC	PO	A	E	DP	PB	SB	CS	PICK	PCT
Jenrry Mejía	1	0	0	0	0	0	0	0	0	0	0	.000
Rhiner Cruz	1	0	0	0	0	0	0	0	0	0	0	.000
Jimmy Paredes	8	6	1	1	0	0	0	0	0	0	0	1.000
Domingo Tapia	1	0	0	0	0	0	0	0	0	0	0	.000
Alexander Colome	7	6	0	0	0	0	0	0	0	0	0	.000
Abraham Almonte	9	61	13	13	0	0	0	0	0	0	0	1.000
Carlos Martínez	4	14	7	3	3	1	0	0	0	0	1	.857
Junior Lake	22	182	43	37	2	4	0	0	0	0	0	.907
Yeison Asencio	2	10	2	2	0	0	0	0	0	0	0	1.000
Orlando Calixte	2	9	3	1	1	1	0	0	0	0	0	.667
Erik Gonzalez	22	184	90	27	62	1	3	0	0	0	0	.989
Jimmy Cordero	9	8	0	0	0	0	0	0	0	0	0	.000
Elier Hernández	5	35	10	8	0	2	0	0	0	0	0	.800
Franmil Reyes	22	9	2	2	0	0	0	0	0	0	0	1.000
Wendell Rijo	7	52	24	8	14	2	1	0	0	0	0	.917
Deivy Grullon	2	12	10	8	1	1	0	2	2	1	0	.900
José Marmolejos	15	76	50	44	3	3	1	0	0	0	0	.940
Sandber Pimentel	4	0	0	0	0	0	0	0	0	0	0	.000
Gerson Bautista	8	5	0	0	0	0	0	0	0	0	0	.000
Jesus Liranzo	8	6	0	0	0	0	0	0	0	0	0	.000
Cesilio Pimentel	7	5	2	0	2	0	0	0	0	0	0	1.000
Emmanuel Ramírez	10	13	0	0	0	0	0	0	0	0	1	.000
Sandro Fabián	10	71	27	25	1	1	0	0	0	0	0	.963
Enoli Paredes	7	7	1	0	0	1	0	0	0	0	0	.000
Jasseel De La Cruz	3	4	2	2	0	0	0	0	0	0	0	1.000
Francisco Pérez	1	1	0	0	0	0	0	0	0	0	0	.000
Joseph Rosa	7	21	13	3	10	0	0	0	0	0	0	1.000
Aneurys Zabala	6	5	0	0	0	0	0	0	0	0	0	.000
Jonathan Guzman	9	62	28	7	21	0	2	0	0	0	0	1.000
Otto López	5	32	10	7	3	0	0	0	0	0	0	1.000
Victor Santos	4	13	3	2	1	0	0	0	0	0	0	1.000
Jose Dominguez	2	0	0	0	0	0	0	0	0	0	0	.000
Aderlin Rodriguez	6	41	50	44	5	1	0	0	0	0	0	.980
Enny Romero	4	15	3	1	1	1	0	0	0	0	0	.667
Marco Luciano	14	106	52	17	31	4	3	0	0	0	0	.923
Steward Berroa	12	21	7	7	0	0	0	0	0	0	0	1.000
Francisco Urbaez	6	34	15	5	8	2	0	0	0	0	0	.867
Cristopher Molina	4	10	3	2	1	0	0	0	0	0	0	1.000
Steven Cruz	6	5	0	0	0	0	0	0	0	0	0	.000
Carlos Garcia	3	2	0	0	0	0	0	0	0	0	0	.000
Pedro Severino	8	55	59	52	6	1	0	2	15	2	0	.983
Lisandro Santos	2	1	0	0	0	0	0	0	0	0	0	.000
Freuddy Batista	5	16	12	12	0	0	0	0	2	0	0	1.000
Luis De Los Santos	1	2	2	0	1	1	0	0	0	0	0	.500
Brian Moran	4	3	1	0	1	0	0	0	0	0	0	1.000
Zac Rosscup	9	10	0	0	0	0	0	0	0	0	0	.000
Jesus Sucre	7	57	53	47	5	1	0	2	7	2	0	.981
Cameron Gann	3	9	0	0	0	0	0	0	0	0	0	.000
David Parkinson	4	14	0	0	0	0	0	0	0	0	1	.000
Tanner Myatt	7	5	0	0	0	0	0	0	0	0	0	.000
Tyler Alexander	4	17	0	0	0	0	0	0	0	0	0	.000
Blaine Crim	18	132	118	113	4	1	1	0	0	0	0	.992
Ty Buttrey	8	7	1	1	0	0	0	0	0	0	0	1.000



Junior Caminero	12	96	31	3	22	6	2	0	0	0	0	.806
Hector Rodriguez	20	138	46	40	5	1	0	0	0	0	0	.978
Daniel Lynch	2	7	1	1	0	0	0	0	0	0	0	1.000
Michael Papierski	8	62	51	50	1	0	0	1	8	0	0	1.000
Josh H. Smith	4	34	17	12	5	0	0	0	0	0	0	1.000
Total	23	1,821	863	607	220	36	13	7	34	5	6	.958



BATEADOR	AVG	OBP	SLG	OPS	G	AB	R	H	TB	2B	3B	HR	RBI	BB	IBB	SO	LOB	HBP	SH	SF	SB	CS	DP
Emilio Bonifacio	.313	.392	.359	.751	18	64	17	20	23	1	1	0	7	8	0	11	20	1	1	1	7	0	0
Jorge Bonifacio	.188	.188	.188	.375	7	16	0	3	3	0	0	0	0	0	0	5	11	0	0	0	1	0	0
Danny Santana	.176	.282	.235	.517	11	34	6	6	8	2	0	0	6	4	0	9	20	1	0	0	0	0	0
Alen Hanson	.200	.316	.267	.582	12	15	0	3	4	1	0	0	3	3	0	3	10	0	0	1	1	0	1
Miguel Andujar	.222	.300	.222	.522	2	9	0	2	2	0	0	0	0	1	0	2	5	0	0	0	0	0	1
Michael De Leon	.254	.286	.390	.676	20	59	5	15	23	2	0	2	9	2	0	11	33	1	0	1	0	0	2
Domingo Leyba	.211	.318	.289	.608	13	38	4	8	11	3	0	0	6	6	1	8	22	0	1	0	0	0	0
Dawel Lugo	.300	.290	.333	.624	12	30	3	9	10	1	0	0	4	0	0	4	14	0	0	1	0	0	3
Aristides Aquino	.000	.000	.000	.000	1	3	1	0	0	0	0	0	1	0	0	1	3	0	0	0	0	0	0
Francisco Mejía	.261	.379	.391	.771	8	23	4	6	9	0	0	1	3	5	0	2	14	0	0	1	0	0	0
Mel Rojas Jr.	.292	.453	.585	1.038	20	65	10	19	38	5	1	4	10	19	2	14	29	1	0	1	0	0	0
Luis Barrera	.160	.290	.200	.490	11	25	6	4	5	1	0	0	1	3	0	2	10	2	0	1	1	1	1
Ramón Hernández	.188	.241	.229	.470	15	48	3	9	11	2	0	0	7	2	0	11	31	2	0	2	0	0	1
Yunior Severino	.136	.394	.136	.530	9	22	5	3	3	0	0	0	3	6	1	5	17	4	0	1	0	0	1
Michael De La Cruz	.325	.462	.350	.812	15	40	7	13	14	1	0	0	7	11	0	5	13	0	0	1	0	1	0
Orelvis Martínez	.219	.316	.281	.597	10	32	4	7	9	2	0	0	5	3	0	10	7	2	0	1	0	0	0
Allan Cerda	.000	.000	.000	.000	2	1	1	0	0	0	0	0	0	0	0	1	1	0	0	0	0	0	0
Jacob Nottingham	.235	.235	.235	.471	5	17	0	4	4	0	0	0	2	0	0	5	13	0	0	0	0	0	0
Maxwell Romero	.333	.333	.500	.833	4	6	0	2	3	1	0	0	0	0	0	2	1	0	0	0	0	0	0
Michael Helman	.236	.311	.309	.621	15	55	7	13	17	2	1	0	4	6	0	13	23	0	0	0	2	2	1
Tristin English	.265	.306	.353	.658	9	34	4	9	12	3	0	0	2	2	0	8	18	0	0	0	0	0	0
Nate Eaton	.176	.176	.216	.392	12	51	8	9	11	2	0	0	3	0	0	14	28	0	0	0	1	0	1
Total	.239	.326	.320	.646	20	687	95	164	220	29	3	7	83	81	4	146	151	14	2	12	13	4	12



LANZADORES	W	L	PCT	ERA	AVG	G	GS	GF	GC	SHO	SV	IP	BFP	R	ER	H	2B	3B	HR	BB	IBB	SO	HBP	WP	B	SH	SF	WHIP
César Valdez	0	4	.000	4.33	.000	5	5	0	0	0	0	27.0	115	14	13	33	10	0	1	5	0	14	0	0	0	0	0	1.41
Arodys Vizcaíno	1	1	.000	4.70	.000	8	0	0	0	0	0	7.2	31	4	4	4	0	0	1	5	0	7	0	0	0	0	0	1.17
Radhames Liz	0	1	.000	4.32	.000	4	4	0	0	0	0	16.2	75	8	8	19	9	1	0	5	0	16	0	0	0	0	0	1.44
Carlos Contreras	0	0	.000	0.00	.000	2	0	1	0	0	0	3.1	14	1	0	2	0	0	0	1	0	1	0	0	0	0	0	0.90
Hansel Robles	0	0	.000	7.71	.000	7	0	1	0	0	0	4.2	29	7	4	9	2	0	1	2	0	3	3	1	0	0	0	2.36
José Valdez	0	0	.000	0.00	.000	2	0	0	0	0	0	1.2	10	0	0	1	1	0	0	4	2	0	0	1	0	1	0	3.00
Lisalberto Bonilla	2	1	.000	3.48	.000	5	0	0	0	0	0	10.1	46	4	4	11	3	0	1	3	0	9	0	1	0	1	0	1.35
Jonathan Aro	0	0	.000	6.75	.000	11	0	1	0	0	0	8.0	42	8	6	13	5	1	0	6	2	10	0	0	1	0	1	2.38
Ulises Joaquín	0	0	.000	4.50	.000	5	0	0	0	0	0	4.0	17	2	2	3	0	0	0	1	0	4	0	0	0	0	0	1.00
Jairo Asencio	1	0	.000	2.45	.000	10	0	8	0	0	5	11.0	47	4	3	10	1	0	0	5	3	9	0	0	1	1	0	1.36
Jesus Reyes	0	1	.000	0.00	.000	4	0	0	0	0	0	2.0	12	2	0	3	0	0	0	3	0	1	0	1	0	1	1	3.00
Adonis Medina	0	0	.000	2.70	.000	3	1	0	0	0	0	6.2	29	3	2	6	0	1	0	3	0	5	0	0	0	1	0	1.35
Dany Jimenez	1	0	.000	3.38	.000	7	0	0	0	0	0	5.1	27	2	2	3	1	0	1	8	1	8	0	0	0	0	0	2.06
Jean Carlos Mejia	0	0	.000	0.00	.000	3	0	1	0	0	0	3.0	13	0	0	3	1	0	0	1	0	4	0	0	0	0	0	1.33
Nabil Crismatt	0	0	.000	5.40	.000	3	3	0	0	0	0	11.2	50	7	7	11	3	1	1	5	0	6	0	0	0	0	2	1.37
Juan Then	0	0	.000	13.50	.000	3	0	0	0	0	0	2.2	13	4	4	4	1	0	1	1	0	2	0	0	0	0	0	1.87
Misael Tamarez	0	0	.000	0.00	.000	2	0	2	0	0	0	2.0	9	0	0	1	0	0	0	2	0	3	0	0	0	0	0	1.50
Steve Moyers	0	1	.000	2.38	.000	3	3	0	0	0	0	11.1	50	4	3	14	4	0	0	4	0	9	0	0	0	0	0	1.59
Cesar Cabral	0	0	.000	0.00	.000	1	0	0	0	0	0	0.1	0	0	0	0	0	0	0	0	0	0	0	0	0	0	0	0.00
Carlos Gomez	0	0	.000	9.00	.000	2	0	0	0	0	0	1.0	7	1	1	1	1	0	0	3	1	2	0	0	1	0	0	4.00
Luis Peralta	0	0	.000	11.57	.000	2	0	0	0	0	0	2.1	9	3	3	0	0	0	0	3	0	1	0	0	0	0	1	1.29
Taylor Lehman	0	0	.000	13.50	.000	7	0	3	0	0	1	4.0	22	9	6	7	1	0	0	2	0	1	1	0	0	0	1	2.25
Dan Altavilla	4	0	.000	0.00	.000	9	0	1	0	0	0	9.0	28	0	0	2	0	0	0	0	0	9	0	0	0	0	0	0.22
Brady Feigl	1	0	.000	0.00	.000	10	0	1	0	0	0	8.2	31	0	0	3	0	0	0	3	0	10	0	0	0	0	0	0.69
Logan Allen	1	0	.000	2.41	.000	4	4	0	0	0	0	18.2	78	5	5	21	2	1	1	5	0	19	1	2	0	0	0	1.39
Juan Nuñez	0	0	.000	0.00	.000	1	0	1	0	0	0	1.0	3	0	0	1	0	0	0	0	0	1	0	0	0	0	0	1.00
Total	11	9	.000	3.77	.261	20	20	20	0	0	6	184.0	807	92	77	185	45	5	8	80	9	154	5	6	3	5	6	1.44



FILDEO	G	INN	TC	PO	A	E	DP	PB	SB	CS	PICK	PCT
César Valdez	5	27	5	5	0	0	0	0	0	0	1	1.000
Arodys Vizcaino	8	7	0	0	0	0	0	0	0	0	0	.000
Emilio Bonifacio	18	132	31	30	1	0	0	0	0	0	0	1.000
Jorge Bonifacio	7	37	11	11	0	0	0	0	0	0	0	1.000
Danny Santana	11	75	36	34	1	1	0	0	0	0	0	.972
Radhames Liz	4	16	1	1	0	0	0	0	0	0	0	1.000
Carlos Contreras	2	3	1	0	1	0	0	0	0	0	0	1.000
Alen Hanson	12	44	30	12	15	3	1	0	0	0	0	.900
Hansel Robles	7	4	0	0	0	0	0	0	0	0	0	.000
José Valdez	2	1	0	0	0	0	0	0	0	0	0	.000
Lisalverto Bonilla	5	10	1	0	1	0	0	0	0	0	0	1.000
Miguel Andujar	2	0	0	0	0	0	0	0	0	0	0	.000
Jonathan Aro	11	8	1	0	1	0	0	0	0	0	0	1.000
Michael De Leon	20	152	81	23	52	6	2	0	0	0	0	.926
Ulises Joaquín	5	4	0	0	0	0	0	0	0	0	0	.000
Domingo Leyba	13	98	44	18	26	0	7	0	0	0	0	1.000
Dawel Lugo	12	71	22	7	14	1	2	0	0	0	0	.955
Aristides Aquino	1	6	2	2	0	0	0	0	0	0	0	1.000
Francisco Mejía	8	57	65	59	6	0	0	1	3	3	0	1.000
Mel Rojas Jr.	20	167	33	33	0	0	0	0	0	0	0	1.000
Jairo Asencio	10	11	1	1	0	0	0	0	0	0	0	1.000
Jesus Reyes	4	2	1	0	1	0	0	0	0	0	0	1.000
Luis Barrera	11	64	12	11	0	1	0	0	0	0	0	.917
Ramón Hernández	15	67	64	56	6	2	0	0	0	0	0	.969
Adonis Medina	3	6	3	0	3	0	0	0	0	0	1	1.000
Dany Jimenez	7	5	2	0	2	0	0	0	0	0	0	1.000
Jean Carlos Mejia	3	3	0	0	0	0	0	0	0	0	0	.000
Nabil Crismatt	3	11	3	2	1	0	0	0	0	0	0	1.000
Yunior Severino	9	35	15	10	4	1	0	0	0	0	0	.933
Michael De La Cruz	15	99	79	70	8	1	0	0	10	3	0	.987
Orelvis Martinez	10	44	20	10	9	1	1	0	0	0	0	.950
Allan Cerda	2	2	1	1	0	0	0	0	0	0	0	1.000
Juan Then	3	2	2	1	0	1	0	0	0	0	0	.500
Misael Tamarez	2	2	0	0	0	0	0	0	0	0	0	.000
Steve Moyers	3	11	1	0	1	0	0	0	0	0	1	1.000
Cesar Cabral	1	0	1	0	1	0	0	0	0	0	0	1.000
Jacob Nottingham	5	38	46	42	1	3	0	3	3	1	0	.935
Carlos Gomez	2	1	0	0	0	0	0	0	0	0	0	.000
Luis Peralta	2	2	0	0	0	0	0	0	0	0	0	.000
Maxwell Romero	4	7	5	5	0	0	0	0	1	0	0	1.000
Taylor Lehman	7	4	0	0	0	0	0	0	0	0	0	.000
Michael Helman	15	119	61	35	24	2	2	0	0	0	0	.967
Tristin English	9	52	59	54	4	1	0	0	0	0	0	.983
Dan Altavilla	9	9	1	1	0	0	0	0	0	0	0	1.000
Brady Feigl	10	8	1	0	1	0	0	0	0	0	0	1.000
Nate Eaton	12	106	38	18	17	3	1	0	0	0	0	.921
Logan Allen	4	18	2	0	2	0	1	0	0	0	0	1.000
Juan Nuñez	1	1	0	0	0	0	0	0	0	0	0	.000
Total	20	1,656	782	552	203	27	17	4	17	7	5	.965



Equipos	J	G	P	Pct	Dif	Casa	Ruta	U10	X1	EX	CA	CP	DC
Gigantes	22	15	7	0.682	0.00	5-5	10-2	7-3	7-1	2-0	106	81	+25
Estrellas	23	13	10	0.565	2.50	4-6	9-4	7-3	2-4	2-2	110	87	+23
Tigres	20	11	9	0.550	3.00	3-8	8-1	5-5	2-2	1-1	95	92	+3
Toros	22	11	11	0.500	4.00	5-7	6-4	4-6	2-2	1-1	104	90	+14
Leones	23	9	14	0.391	6.50	3-8	6-6	3-7	0-2	0-1	94	121	-27
Aguilas	20	6	14	0.300	8.00	1-10	5-4	1-9	2-4	1-2	97	135	-38

Equipos	J	G	P	Pct	Dif	Casa	Ruta	U10	X1	EX	CA	CP	DC

SERIE PARTICULAR

EQUIPO	GC	EO	TL	TE	LE	AC
GC	0	4	2	3	4	2
EO	2	0	1	4	3	3
TL	2	2	0	1	2	4
TE	0	1	3	0	4	3
LE	2	2	1	2	0	2
AC	1	1	2	1	1	0



BATEO	AVG	OBP	SLG	OPS	G	AB	R	H	TB	2B	3B	HR	RBI	BB	IBB	SO	LOB	HBP	SH	SF	SB	CS	DP
Gigantes del Cibao	.270	.347	.365	.713	22	769	106	208	281	40	6	7	92	86	3	172	174	10	5	10	36	7	12
Aguilas Cibaeñas	.266	.353	.355	.708	20	687	97	183	244	29	4	8	85	91	4	143	149	5	2	7	18	7	21
Leones del Escogido	.246	.335	.377	.712	23	783	95	193	295	46	4	16	88	104	1	194	183	3	3	6	23	7	12
Tigres del Licey	.239	.326	.320	.646	20	687	95	164	220	29	3	7	83	81	4	146	151	14	2	12	13	4	12
Toros del Este	.238	.336	.326	.662	22	749	104	178	244	27	3	11	85	97	1	174	176	17	4	5	26	9	8
Estrellas Orientales	.238	.319	.323	.642	23	789	110	188	255	39	5	6	87	92	10	172	170	6	5	10	38	10	12
Total	.250	.336	.345	.681	65	4464	607	1114	1,531	210	25	55	520	551	23	1001	1003	55	21	50	154	44	77

PITCHEO	W	L	PCT	ERA	AVG	G	GS	GF	SV	IP	BFP	R	ER	H	2B	3B	HR	BB	IBB	SO	HBP	WP	B	SH	SF	WHIP
Estrellas Orientales	13	10	.565	3.06	.234	23	23	23	6	206.0	888	87	70	180	27	3	7	99	2	181	7	20	2	5	8	1.35
Gigantes del Cibao	15	7	.682	3.27	.232	22	22	22	7	198.0	839	81	72	168	37	2	13	97	1	149	5	9	3	2	10	1.34
Toros del Este	11	11	.500	3.71	.235	22	22	22	4	196.1	861	91	81	177	36	3	7	94	5	192	6	12	1	2	7	1.38
Tigres del Licey	11	9	.550	3.77	.261	20	20	20	6	184.0	807	92	77	185	45	5	8	80	9	154	5	6	3	5	6	1.44
Leones del Escogido	9	14	.391	3.96	.261	23	23	23	6	202.1	915	121	89	207	23	11	5	96	1	168	11	23	5	4	10	1.50
Aguilas Cibaeñas	6	14	.300	5.26	.275	20	20	20	3	176.1	834	135	103	197	42	1	15	85	5	157	21	14	2	3	9	1.60
Total	65	65	.500	3.81	.250	65	65	65	32	1,163.1	5,144	607	492	1114	210	25	55	551	23	1001	55	84	16	21	50	1.43

FILDEO	G	INN	TC	PO	A	E	DP	PB	SB	CS	PICK	PCT
Gigantes del Cibao	22	198	825	594	215	16	14	2	26	10	7	.981
Estrellas Orientales	23	206	852	618	208	26	17	3	24	6	8	.969
Tigres del Licey	20	184	782	552	203	27	17	4	17	7	5	.965
Toros del Este	22	196	789	589	170	30	9	2	33	7	7	.962
Leones del Escogido	23	202	863	607	220	36	13	7	34	5	6	.958
Aguilas Cibaeñas	20	176	738	529	170	39	7	2	20	8	5	.947
Total	65	1,163	4,849	3,489	1,186	174	77	20	154	43	19	.964

PORCENTAJE DE BATEO (Basado en 2.7 apariciones al plato por juego)

JUGADOR	EQUIPO	G	AB	R	H	RBI	AVG
Starlin Castro	Aguilas Cibaenas	18	65	10	24	14	.369
Yairo Munoz	Aguilas Cibaenas	15	53	9	19	7	.358
Yadiel Hernandez	Aguilas Cibaenas	18	61	11	21	6	.344
Webster Rivas	Toros del Este	18	60	5	20	11	.333
Dane Myers	Gigantes del Cibao	17	55	9	18	8	.327
Vidal Brujan	Estrellas Orientales	22	79	12	25	12	.316
Emilio Bonifacio	Tigres del Licey	18	64	17	20	7	.313
Ronny Simon	Toros del Este	21	82	20	25	11	.305
Kelvin Gutiérrez	Gigantes del Cibao	21	83	10	25	11	.301
Aneury Tavarez	Toros del Este	20	71	11	21	10	.296

CARRERAS ANOTADAS

JUGADOR	EQUIPO	R
Ronny Simon	Toros del Este	20
Emilio Bonifacio	Tigres del Licey	17
Julio Carreras	Gigantes del Cibao	17
Franmil Reyes	Leones del Escogido	13
Vidal Brujan	Estrellas Orientales	12

CARRERAS EMPUJADAS

JUGADOR	EQUIPO	RBI
Franmil Reyes	Leones del Escogido	17
Starlin Castro	Aguilas Cibaenas	14
Henry Urrutia	Gigantes del Cibao	13
Vidal Brujan	Estrellas Orientales	12
Julio Carreras	Gigantes del Cibao	12

HITS

JUGADOR	EQUIPO	H
Vidal Brujan	Estrellas Orientales	25
Kelvin Gutiérrez	Gigantes del Cibao	25
Ronny Simon	Toros del Este	25
Starlin Castro	Aguilas Cibaenas	24
Erik Gonzalez	Leones del Escogido	23

DOBLES

JUGADOR	EQUIPO	2B
Franmil Reyes	Leones del Escogido	7
Erik Gonzalez	Leones del Escogido	6
Miguel Sano	Estrellas Orientales	6
Hanser Alberto	Gigantes del Cibao	5
Vidal Brujan	Estrellas Orientales	5

TRIPLES

JUGADOR	EQUIPO	3B
Drew Avans	Estrellas Orientales	3
Hector Rodriguez	Leones del Escogido	3
Kelvin Gutiérrez	Gigantes del Cibao	2
Cesar Prieto	Aguilas Cibaenas	2
Eliezer Alvarez	Aguilas Cibaenas	1

CUADRANGULARES

JUGADOR	EQUIPO	HR
Franmil Reyes	Leones del Escogido	5
Pablo Reyes	Toros del Este	4
Mel Rojas Jr.	Tigres del Licey	4
Julio Carreras	Gigantes del Cibao	3
Junior Lake	Leones del Escogido	3

BASES ROBADAS

JUGADOR	EQUIPO	SB
Vidal Brujan	Estrellas Orientales	12
Dane Myers	Gigantes del Cibao	9
Ronny Simon	Toros del Este	9
Julio Carreras	Gigantes del Cibao	8
Emilio Bonifacio	Tigres del Licey	7

EFFECTIVIDAD

JUGADOR	EQUIPO	IP	BE	ER	ERA
Paolo Espino	Toros del Este	22.0	83	2	0.82
Matt Dermody	Toros del Este	19.2	76	3	1.37
Edwin Uceta	Estrellas Orientales	20.1	87	4	1.77
Logan Allen	Tigres del Licey	18.2	78	5	2.41
Esmil Rogers	Toros del Este	23.1	107	7	2.70

PONCHES

JUGADOR	EQUIPO	SO
Nick Raquet	Gigantes del Cibao	23
Matt Dermody	Toros del Este	20
Paolo Espino	Toros del Este	20
Logan Allen	Tigres del Licey	19
Ariel Miranda	Aguilas Cibaeñas	19

BASES POR BOLAS Y HITS POR INNINGS

JUGADOR	EQUIPO	WHIP
Paolo Espino	Toros del Este	0.82
Matt Dermody	Toros del Este	0.97
Edwin Uceta	Estrellas Orientales	1.28
Ariel Miranda	Aguilas Cibaeñas	1.30
Raul Valdes	Toros del Este	1.31

VICTORIAS

JUGADOR	EQUIPO	W
Dan Altavilla	Tigres del Licey	4
Gerónimo Franzuá	Estrellas Orientales	3
Esmil Rogers	Toros del Este	3
Lisalverto Bonilla	Tigres del Licey	2
Matt Dermody	Toros del Este	2

JUEGOS SALVADOS

JUGADOR	EQUIPO	SV
Reymín Guduán	Gigantes del Cibao	6
Jairo Asencio	Tigres del Licey	5
Jimmy Cordero	Leones del Escogido	4
Neftali Feliz	Estrellas Orientales	4
Diógenes Almengó	Toros del Este	2