



ESCOGIDO BASEBALL CLUB

16 VECES CAMPEONES NACIONALES / 4 CORONAS DE SERIES DEL CARIBE

INFORMACIONES GENERALES DEL EQUIPO TEMPORADA 2023-2024

Teléfono: 809-565-1910 / escogido.com / @EscogidoBBClub

ESTADIO QUISQUEYA JUAN MARICHAL | AVE. TIRADENTES | SANTO DOMINGO | REP. DOM.



MIÉRCOLES 22 DE NOVIEMBRE / 7:30PM / ESTADIO QUISQUEYA

XTREMO CHANNEL
CLARO
1096
CORAL 39

RADIO DIAL
670 AM
LA 98 FM
LA VOZ DE LAS FUERZAS ARMADAS

MLB.tv



ESCOGIDO VS ESTRELLAS

Fecha	Sede	Score
20 de oct.	Quisqueya	5-3
21 de oct.	@ TeteloVargas	2-11
2 de nov.	@ TeteloVargas	5-1
10 de nov.	Quisqueya	3-9
13 de nov.	Quisqueya	4-11
21 de nov.	Quisqueya	4-2
22 de nov.	@ Tetelo Vargas	
25 de nov.	Quisqueya	
26 de nov.	@ Tetelo Vargas	
13 de dic.	@ Tetelo Vargas	
TOTAL		3-3

SE CIERRA EL STANDING



Con cuatro triunfos en sus últimos cinco encuentros, los Leones del Escogido se han metido de lleno en la pelea por la clasificación al Round Robin de la temporada otoño-invernal 2023-24 de la Lidom. Hoy enfrentarán otra vez a las Estrellas Orientales, pero en el estadio Tetelo Vargas de San Pedro de Macorís, buscando acercarse aún más a la segunda posición que ocupan los paquidermos en el standing.

En este momento el Escogido (12-14) se encuentra a medio juego de los Toros (12-13), a uno de los Tigres y a 2.5 de los Orientales (14-11). Los Gigantes (16-8) dominan la tabla y las Águilas (7-15) la cierran.

La carta de triunfo de los melencudos para esta noche será el derecho Víctor Santos, quien hará su tercera aparición como abridor en el actual torneo. El nativo de Villa Tapia viene de tirar con solidez el pasado 14 de noviembre frente a los Toros, en una actuación de cinco capítulos en que se le embasaron solo seis rivales y ponchó a dos. Enfrentará al zurdo Aaron Leasher, en su tercera salida seguida contra el Escogido.

OTROS JUEGOS DE HOY

Equipos	Sede	Hora
TE vs AC	Cibao	7:30 PM
GC vs TL	Quisqueya	7:30 PM

UMPIRES

Nombres	Pos.
* Hardlen Acosta	HP
Marcol Florimón	1B
Yunior Torres	2B
Domingo Paulino	3B
* Jefe de grupo	

ABRIDORES

Nombres	Día
Víctor Santos @ EO	MIE 22
LIBRE	JUE 23
Carlos Martínez @ TE	VIE 24
Tyler Alexander vs EO	SAB 25

VENTA DE BOLETAS

DISPONIBLES A LA VENTA EN BOLETERÍA DEL ESTADIO / UEPB TICKETS

PALCOS CORPORATIVOS	2,050
PALCOS A	1,250
PALCOS AA	950
PREFERENCIAS	550
GRADA	150

*Precio final al público, incluye cargos por servicio.



VÍCTOR SANTOS

Edad: 23 años
Lugar de nacimiento: Villa Tapia, República Dominicana
Equipo en 2023: Worcester Red Sox (AAA, Red Sox)

LEONES DEL ESCOGIDO

Lanza: Derecha
Estatura: 6'1
Peso: 222

SOBRE SANTOS: Fue seleccionado por los Leones del Escogido en la décimoprimer ronda (pick #64) del Sorteo de Novatos del 2019. Perteneció a la organización de los Philadelphia Phillies y fue firmado por el scout Carlos Salas en el 2017. Luego fue cambiado a los Boston Red Sox por CJ Chatham en el 2021. Alcanzó la sucursal AAA por primera vez en el 2022.

TEMPORADA 2023-24

Fecha	Oponente	G	W	L	SV	ERA	IP	H	R	ER	HR	BB	IBB	SO	WHIP	NP-S
28/10/2023	@ Águilas Cibaeñas	1	0	0	0	0.00	2.0	0	0	0	0	2	0	2	1.00	30-14
02/11/2023	@ Estrellas Orientales	1	0	0	0	0.00	3.0	2	0	0	0	0	0	4	.67	42-27
07/11/2023	@ Águilas Cibaeñas	1	0	0	0	2.45	3.2	4	1	1	0	0	0	1	1.09	57-33
14/11/2023	Toros del Este	1	1	0	0	0.00	5.0	6	0	0	0	0	0	2	1.20	73-50
Totales		4	1	0	0	0.66	13.2	12	1	1	0	2	0	9	1.02	202-124

CARRERA EN LA SERIE REGULAR EN LA LIGA DOMINICANA

Año	Equipo	W	L	ERA	GP	GS	SV	IP	H	R	ER	HR	BB	IBB	SO	HBP	WP	BE	WHIP	FIP
2021	LE	4	0	2.70	13	0	0	16.2	16	6	5	0	6	1	16	1	1	71	1.32	2.45
2022	LE	0	1	1.88	11	3	0	14.1	12	6	3	1	5	0	16	0	0	60	1.19	2.53
2023	LE	1	0	0.66	4	2	0	13.2	12	1	1	0	2	0	9	0	0	53	1.02	2.53
Totales		5	1	1.81	28	5	0	44.2	40	13	9	1	13	1	41	1	1	184	1.19	2.40

CARRERA EN LAS LIGAS MENORES

Season	League	Team	W	L	ERA	G	GS	SV	IP	H	R	ER	HR	HB	BB	SO	WHIP	AVG	WP	BK
2017	ROK	DSL PHIR	4	2	2.57	12	9	0	49.0	52	16	14	1	0	5	38	1.16	.268	3	1
2018	ROK	PHE	6	1	3.03	11	11	0	59.1	63	21	20	4	1	4	65	1.13	.268	1	2
2019	A(Full)	LWD	5	10	4.02	27	13	0	105.1	106	54	47	11	9	18	89	1.18	.264	3	2
2021	A+	JS	2	1	1.33	9	1	1	20.1	17	7	3	2	1	5	25	1.08	.221	0	0
2021	AA	REA	1	1	3.05	4	4	0	20.2	17	7	7	2	0	4	15	1.02	.227	0	0
2021	AA	POR	4	2	2.58	10	8	0	45.1	43	15	13	5	2	6	45	1.08	.240	0	0
2021	Minors	3 Teams	7	4	2.40	23	13	1	86.1	77	29	23	9	3	15	85	1.07	.233	0	0
2021	AA	2 Teams	5	3	2.73	14	12	0	66.0	60	22	20	7	2	10	60	1.06	.236	0	0
2022	AA	POR	7	8	4.97	19	16	0	101.1	103	62	56	17	5	20	79	1.21	.259	1	0
2022	AAA	WOR	3	4	4.95	9	9	0	43.2	47	24	24	6	1	14	47	1.40	.276	0	0
2022	Minors	2 Teams	10	12	4.97	28	25	0	145.0	150	86	80	23	6	34	126	1.27	.265	1	0
Career	ROK	2 Teams	10	3	2.82	23	20	0	108.1	115	37	34	5	1	9	103	1.14	.268	4	3
Career	AAA	WOR	3	4	4.95	9	9	0	43.2	47	24	24	6	1	14	47	1.40	.276	0	0
Career	AA	2 Teams	12	11	4.09	33	28	0	167.1	163	84	76	24	7	30	139	1.15	.250	1	0
Career	A+	JS	2	1	1.33	9	1	1	20.1	17	7	3	2	1	5	25	1.08	.221	0	0
Career	A	JS	5	10	4.02	27	13	0	105.1	106	54	47	11	9	18	89	1.18	.264	3	2
Career	Minors	6 Teams	32	29	3.72	101	71	1	445.0	448	206	184	48	19	76	403	1.18	.259	8	5



AARON LEASHER

Edad: 27 años
Lugar de nacimiento: Mount Pleasant, MI
Equipo en 2023: El Paso Chihuahuas (AAA, Padres)

ESTRELLAS ORIENTALES

Lanza: Zurda
Estatura: 6'3
Peso: 208

SOBRE LEASHER: Está en su segunda temporada con las Estrellas Orientales. Ha lanzado para la organización de los Padres de San Diego en las Ligas Menores desde el 2017 al 2023, alcanzando la sucursal AAA como máxima categoría. República Dominicana es el único lugar en el que ha lanzado en el profesionalismo fuera de los Estados Unidos.

TEMPORADA 2023-24

Fecha	Oponente	G	W	L	SV	ERA	IP	H	R	ER	HR	BB	IBB	SO	WHIP	NP-S
23/10/2023	Gigantes del Cibao	1	0	0	0	2.25	4.0	4	1	1	0	0	0	5	1.00	61-43
28/10/2023	@ Tigres del Licey	1	0	0	0	2.08	4.1	5	1	1	0	1	0	1	1.38	64-41
02/11/2023	Leones del Escogido	1	0	1	0	6.75	4.0	3	3	3	0	1	0	3	1.00	72-43
13/11/2023	@ Leones del Escogido	1	1	0	0	0.00	5.0	2	0	0	0	2	0	2	0.80	71-43
Totales		4	1	1		2.60	17.1	14	5	5	0	4	0	11	1.04	268-170

CARRERA EN LA LIGA DOMINICANA


Año	Equipo	W	L	ERA	GP	GS	SV	IP	H	R	ER	HR	BB	IBB	SO	HBP	WP	BE	WHIP	FIP
2022	EO	0	1	4.66	6	0	0	9.2	5	5	5	1	1	0	14	1	1	35	0.62	1.88
2023	EO	1	1	2.60	4	4	0	17.1	14	5	5	0	4	0	11	3	1	73	1.04	3.35
Totales		1	2	3.33	10	4	0	27	19	10	10	1	5	0	25	4	2	108	0.89	2.63

CARRERA EN LAS LIGAS MENORES


Season	League	Team	W	L	ERA	G	GS	SV	IP	H	R	ER	HR	HB	BB	SO	WHIP	WP	BK
2017	ROK	SD2	1	2	5.56	7	7	0	22.2	31	20	14	1	1	11	23	1.85	1	0
2017	A(Short)	TRI	0	1	2.08	4	4	0	13.0	5	5	3	0	0	8	10	1.00	2	0
2017	Minors	2 Teams	1	3	4.29	11	11	0	35.2	36	25	17	1	1	19	33	1.54	3	0
2018	A(Full)	FW	5	5	3.32	20	15	0	97.2	97	42	36	5	3	41	96	1.41	13	0
2018	A(Adv)	LE	1	2	4.29	4	3	0	21.0	28	13	10	2	0	11	21	1.86	3	0
2018	Minors	2 Teams	6	7	3.49	24	18	0	118.2	125	55	46	7	3	52	117	1.49	16	0
2019	A(Adv)	LE	10	8	3.15	22	19	0	120.0	113	44	42	11	3	34	113	1.23	6	0
2019	AA	AMA	0	0	27.00	1	0	0	2.1	4	7	7	1	0	4	1	3.43	0	0
2019	Minors	2 Teams	10	8	3.60	23	19	0	122.1	117	51	49	12	3	38	114	1.27	6	0
2021	AA	SA	4	4	2.56	12	12	0	52.2	42	20	15	4	3	21	52	1.20	4	0
2021	AAA	ELP	0	1	9.00	4	3	0	12.0	19	13	12	2	2	5	10	2.00	0	0
2021	Minors	2 Teams	4	5	3.76	16	15	0	64.2	61	33	27	6	5	26	62	1.35	4	0
2022	AAA	ELP	8	6	4.23	35	11	0	87.1	87	47	41	10	7	38	91	1.43	5	1
2023	AA	SA	1	0	0.73	10	0	0	12.1	7	1	1	0	0	11	9	1.46	1	0
2023	AAA	ELP	2	3	6.49	19	9	0	51.1	50	43	37	5	1	41	42	1.77	1	1
2023	Minors	2 Teams	3	3	5.37	29	9	0	63.2	57	44	38	5	1	52	51	1.71	2	1
Career	ROK	SD2	1	2	5.56	7	7	0	22.2	31	20	14	1	1	11	23	1.85	1	0
Career	AAA	ELP	10	10	5.38	58	23	0	150.2	156	103	90	17	10	84	143	1.59	6	2
Career	AA	2 Teams	5	4	3.07	23	12	0	67.1	53	28	23	5	3	36	62	1.32	5	0
Career	A+	LE	11	10	3.32	26	22	0	141.0	141	57	52	13	3	45	134	1.32	9	0
Career	A	FW	5	5	3.32	20	15	0	97.2	97	42	36	5	3	41	96	1.41	13	0
Career	A(Short)	TRI	0	1	2.08	4	4	0	13.0	5	5	3	0	0	8	10	1.00	2	0
Career	Minors	7 Teams	32	32	3.99	138	83	0	492.1	483	255	218	41	20	225	468	1.44	36	2

RÉCORD BREAKDOWN SR

2023-24	12-14
En casa	5-8
En la ruta	7-6
Día	2-6
Noche	10-8
Octubre	4-7
Noviembre	8-7
Diciembre	0-0
Lunes	1-3
Martes	4-0
Miércoles	1-0
Jueves	3-2
Viernes	1-3
Sábado	2-2
Domingo	0-4
Anotan primero	7-4
Op. anota primero	5-10
Por una carrera	0-2
Por dos carreras	6-2
Por tres o más carreras	6-10
Anotan dos o menos	1-4
Anotan tres	1-2
Anotan cuatro o más	10-8
Abridores	5-10
Relevistas	7-4
Vs abridor derecho	6-8
Vs abridor zurdo	6-6
Luego de día libre	1-0
Extra innings	0-1
Arriba tras 7 innings	11-0
Arriba tras 8 innings	12-0
Empate tras 8 innings	0-1
Total de revisiones	17
Revisiones a favor	9
Revisiones en contra	8
Vs Licey	2-2
Vs Águilas	3-1
Vs Estrellas	3-3
Vs Toros	2-4
Vs Gigantes	2-4
Quisqueya	6-9
Cibao	3-0
Tetelo Vargas	1-1
Francisco A. Micheli	1-2
Julián Javier	1-2
Leones vs Tigres DPV	490-484
Leones vs Águilas DPV	473-504
Leones vs EO DPV	497-461
Leones vs Toros DPV	212-194
Leones vs GC DPV	148-128
Leones vs CS DPV	30-31




FRANMIL REYES no está hoy en la alineación titular del Escogido por descanso. “La Mole” ha participado en 25 de los 26 juegos del equipo y lidera la Lidom en jonrones (5), empujadas (21) y dobles (7).



MICHAEL PAPIERSKI también está descansando hoy y en su lugar Freddy Batista titulariza en la receptoría. El estadounidense tiene .471 de porcentaje de embasarse en 10 encuentros.



ANEURYS ZABALA regresa al roster de día, tras descansar anoche. Al derecho y oriundo de Santo Domingo su organización no le permite trabajar en días consecutivos.



EMMANUEL RAMÍREZ, BRIAN MORAN, ALEX COLOMÉ Y JIMMY CORDERO están disponibles para relevar hoy, pese a que cada uno de ellos tiró anoche en la victoria contra las Estrellas en la capital.



JEURYS FAMILIA figura en la plantilla del día del equipo. El derecho retrasó su disponibilidad para atender unos compromisos personales, pero ya está preparado para aportar a los Leones con su experiencia de 12 años en Las Mayores.



Junior Lake desde el 11 de noviembre:

8 JJ
30-14 AB-H
6 CA
4 2B
3 RBI
.467 AVG
1.128 OPS

Emmanuel Ramírez en los últimos dos años:

31 JL
41.2 EL
0.86 ERA
380 ERA+
0.65 WHIP
2.23 FIP
10.6 K/9

Equipos con mejores promedios de bateo en la ruta con corredores en posición anotadora este mes:

Gigantes: .280
Leones: .270
Toros: .264
Estrellas: .247
Águilas: .200
Licey: .185

Porcentaje de embasarse colectivo de los importados por equipo en noviembre:

Leones: .398
Gigantes: .393
Águilas: .306
Estrellas: .274
Toros: .200
Licey: .179

REFUERZOS DE LOS LEONES



BLAINE CRIM – PRIMERA BASE

5'10 / 200 libras / 26 años
Equipo en 2023: Round Rock Express (AAA, Rangers)

AB	R	H	HR	RBI	SB	AVG	OBP	OPS
494	89	143	22	85	1	.289	.385	.891



MICHAEL PAPIERSKI – CATCHER

6'2 / 224 libras / 27 años
Equipo en 2023: Toledo Mud Hens (AAA, Tigers)

AB	R	H	HR	RBI	SB	AVG	OBP	OPS
256	43	68	8	51	0	.266	.371	.422



TYLER ALEXANDER – ABRIDOR ZURDO

6'1 / 180 libras / 32 años
Equipo en 2023: Saraperos de Saltillo (Liga Mexicana de Béisbol)

W	L	ERA	G	GS	SV	IP	SO	WHIP
3	1	2.16	6	6	0	33.1	24	0.90

**TY BUTTREY – RELEVISTA DERECHO**

6'6 / 240 libras / 30 años

Equipo en 2023: Sugar Land Skeeters (AAA, Astros)

W	L	ERA	G	GS	SV	IP	SO	WHIP
17	35	4.10	219	69	9	511.2	445	1.42

*Estadísticas de por vida en las Ligas Menores.

**TANNER MYATT – RELEVISTA DERECHO**

6'7 / 245 libras / 25 años

Equipo en 2023: Somerset Patriots (AA, Yankees)

W	L	ERA	G	GS	SV	IP	SO	WHIP
4	1	2.78	44	0	7	58.1	72	1.23

**DAVID PARKINSON – ABRIDOR/RELEVISTA ZURDO**

6'2 / 227 libras / 27 años

Equipo en 2023: Reading Fightin Phils / Lehigh Valley Iron Pigs (AA/AAA, Phillies)

W	L	ERA	G	GS	SV	IP	SO	WHIP
9	5	3.80	25	22	0	130.1	135	1.39

**YOSVER ZULUETA – RELEVISTA DERECHO**

6'1 / 190 libras / 25 años.

Equipo en 2023: Buffalo Bisons (AAA, Blue Jays)

W	L	ERA	G	GS	SV	IP	SO	WHIP
4	4	4.08	45	7	0	64.0	73	1.53

**ZAC ROSSCUP – RELEVISTA ZURDO**

6'2 / 220 libras / 35 años

Equipo en 2023: Spire City Ghost Hounds (Atlantic League)

W	L	ERA	G	GS	SV	IP	SO	WHIP
4	4	3.31	22	10	7	70.2	84	1.47

**DANIEL LYNCH IV – ABRIDOR ZURDO**

6'6 / 200 libras / 26 años

Equipo en 2023: Kansas City Royals (MLB)

W	L	ERA	G	GS	SV	IP	SO	WHIP
3	4	4.64	9	9	0	52.1	34	1.26

**BRIAN MORAN – RELEVISTA ZURDO**

6'4 / 225 libras / 35 años

Equipo en 2023: Gwinnett Stripers (AAA, Braves)

W	L	ERA	G	GS	SV	IP	SO	WHIP
2	1	3.21	38	0	2	47.2	58	1.28

Entre lanzamientos:

Entre Lanzamientos (0:20 segundos con o sin corredores en base.)

El receptor deberá estar en la caja del receptor con al menos 0:10 segundos.

El bateador deberá tener ambos pies en la caja del bateador y alerta al lanzador cuando el reloj muestre 0:09 segundos.

El lanzador deberá comenzar su envío al bateador antes de que expire el reloj de lanzamiento (0:00 segundos).

Entre lanzamientos, bola viva y en juego, reloj reinicia (0:20 segundos) con el bateador y receptor en círculo de tierra del home plate y lanzador en posesión de la bola.

Entre lanzamientos, bola muerta, reloj reinicia (0:20 segundos) con el bateador y receptor en círculo de tierra del home plate.

Entre lanzamientos, si el bateador pide tiempo, el reloj se detiene y se reinicia inmediatamente a 0:20 segundos.

Foul entre lanzamientos, el reloj reinicia (0:20 segundos) cuando los jugadores regresen a sus posiciones y los corredores regresen a sus bases, bateador y receptor en el círculo de tierra del home plate y el lanzador con la bola en la loma.

Entre Bateadores - (0:40 segundos)

Un bateador puede pedir tiempo antes del comienzo de su turno solo si está en el círculo de tierra del home plate.

Luego de una jugada el reloj reinicia (0:40 segundos) cuando el árbitro canta la jugada y toda acción termina.

En batazo al out field el reloj reinicia (0:40 segundos) cuando la bola regresa al infield.

En doble del bateador, si este tiene equipo protector, el reloj reinicia (0:40 segundos) cuando el bateador entrega el equipo protector al coach o al batboy.

En jugada donde el lanzador cubre la primera base el reloj reinicia (0:40 segundos) cuando el lanzador regrese a la grama del cuadro interior.

En jugada donde el lanzador termina en territorio "foul" el reloj reinicia (0:40 segundos) cuando el lanzador regrese a territorio "fair".

Entre Entradas - (3:00 minutos)

- 1- Al concluir los 3:00 minutos entre entradas el reloj reinicia a 0:20 segundos.

Visitas al montículo.

El reloj comienza (0:30 segundos) cuando el coach o manager sale del dogout.

Si el reloj marca más de 0:20 segundos el reloj se reinicia a 0:30 segundos.

Si el reloj marca menos de 0:20 segundos el reloj no reinicia.

Luego de una visita al montículo el reloj reinicia (0:20 segundos) cuando el bateador y el receptor estén en el círculo de tierra del home plate y el lanzador este en la loma de lanzar.

Cambio de Lanzador - (3:00 minutos)

En el cambio de lanzadores entre entradas el reloj comienza (3:00 minutos) al momento que termina la entrada.

En el cambio de lanzadores durante el desarrollo de una entrada el reloj comienza (3:00 minutos) al momento que el lanzador relevista sale del bullpen.

Al concluir los 3:00 minutos del cambio del lanzador, el reloj reinicia a 0:20 segundos.

Revisiones:

Al concluir una jugada el mánager tendrá 0:40 segundos para solicitar la revisión, cuando la jugada sea entre bateadores o entre lanzamientos.

Si el mánager solicita la revisión, una vez concluida la misma el reloj se reinicia en 0:20 segundos cuando los fildeadores y corredores estén en posición, el bateador y el receptor en el círculo de tierra del home plate y el lanzador en la loma de lanzar.

Reviradas y desconecte de la goma de lanzar:

Si el lanzador se desconecta de la goma de lanzar sin corredores en bases, el reloj no se detendrá.

Si el lanzador se desconecta de la goma con corredores en base, el reloj se detendrá y reiniciará en 0:20 segundos.

Con corredores en base el lanzador podrá realizar dos reviradas o desconecte de la goma por cada turno al bate. Si un lanzador realiza una tercera revirada o desconexión en la cual los corredores regresan safe a sus bases originales, se le cargará un balk al lanzador. Si se registra un out sobre cualquier corredor no se le cargará un balk al lanzador. Si al menos un corredor avanza una base no se le cargará un balk al lanzador.

En el caso de un avance de al menos un corredor o que se registre un out sobre un corredor el lanzador volverá a tener dos (02) reviradas.



CALENDARIO LEONES

NOVIEMBRE

DICIEMBRE

 20 7:00 PM	 21 7:15 PM
 22 7:30 PM	23 LIBRE
 24 7:30 PM	 25 2:30 PM
 26 5:00 PM	27 LIBRE
 28 7:15 PM	 29 7:15 PM
 30 7:30 PM	

 1 7:00 PM	2 LIBRE	3 LIBRE	 4 7:15 PM
 5 7:15 PM	 6 7:30 PM	 7 7:15 PM	 8 7:30 PM
9 LIBRE	 10 4:00 PM	11 LIBRE	 12 7:30 PM
 13 7:30 PM	14 LIBRE	DOBLE JUEGO  15 3:00 PM / 7:15 PM	 16 6:00 PM
 17 4:00 PM	18 LIBRE	 19 7:00 PM	 20 7:15 PM
 21 7:30 PM	 22 7:15 PM		

LOCAL

VISITANTE

LIBRE

LIDERATOS HISTÓRICOS DEL ESCOGIDO

Jugador	AVG*
Mateo Rojas Alou	.327
Felipe Rojas Alou	.310
Jesús Rojas Alou	.300
Juan Melo	.297
José Vizcaíno	.297
Junior Félix	.296
Mario Guerrero	.294
Carmelo Castillo	.285
Juan Samuel	.283
Tito Fuentes	.282

Jugador	OBP
Mateo Rojas Alou	.384
Junior Félix	.381
Felipe Rojas Alou	.378
Luis Muñoz	.358
Wilson Betemit	.357
Nelson Liriano	.356
Carmelo Castillo	.355
David Ortiz	.349
José Saint Claire	.341
Abraham A Núñez	.341

Jugador	SLG
David Ortiz	.444
Juan Samuel	.430
Felipe Rojas Alou	.429
Carmelo Castillo	.420
Junior Félix	.416
Mateo Rojas Alou	.415
Wilson Betemit	.405
Ricardo Joseph	.398
Jesús Rojas Alou	.382
Rufino Linares	.381

Jugador	OPS
Felipe Rojas Alou	.807
Mateo Rojas Alou	.799
Junior Félix	.797
David Ortiz	.793
Carmelo Castillo	.776
Juan Samuel	.764
Wilson Betemit	.762
Ricardo Joseph	.732
Rufino Linares	.718
José Saint Claire	.714

* Bateo con un mínimo de 700 apariciones.

Jugador	CA
Mateo Rojas Alou	332
Felipe Rojas Alou	284
Jesús Rojas Alou	190
José Moreno	173
Nelson Liriano	161
Junior Noboa	149
Gerónimo Berroa	144
Luis De Los Santos	141
Ricardo Joseph	137
Mario Guerrero	131

Jugador	CE
Felipe Rojas Alou	260
Mateo Rojas Alou	199
Jesús Rojas Alou	182
Rufino Linares	172
Gerónimo Berroa	166
Ricardo Joseph	164
David Ortiz	164
José Moreno	162
Federico Velázquez	162
Luis De Los Santos	159

Jugador	BR
Mateo Rojas Alou	101
Freddy Guzmán	92
Felipe Rojas Alou	86
José Moreno	85
Juan Samuel	65
Nelson Liriano	59
Eury Pérez	50
Carmelo Castillo	46
Carlos Gómez	43
Sammy Sosa	42

Jugador	BB
Felipe Rojas Alou	196
Mateo Rojas Alou	188
Nelson Liriano	160
José Moreno	143
Gerónimo Berroa	140
Abraham A Núñez	135
Ricardo Joseph	130
Luis Muñoz	119
Rufino Linares	109
Wilson Betemit	102

Jugador	H
Mateo Rojas Alou	689
Felipe Rojas Alou	581
Jesús Rojas Alou	505
Mario Guerrero	352
Luis De Los Santos	345
Federico Velázquez	339
Junior Noboa	329
José Moreno	326
Ricardo Joseph	311
Gerónimo Berroa	303

Jugador	2B
Mateo Rojas Alou	90
Felipe Rojas Alou	87
Jesús Rojas Alou	79
Gerónimo Berroa	71
David Ortiz	67
José Moreno	65
Luis De Los Santos	59
Carmelo Castillo	53
Mario Guerrero	52
Tito Fuentes	44

Jugador	3B
Mateo Rojas Alou	27
Felipe Rojas Alou	22
Ricardo Joseph	18
Jesús Rojas Alou	17
Juan Samuel	17
Osvaldo Virgil	14
Tito Fuentes	13
Raúl Mondesi	12
Junior Noboa	12
Carmelo Castillo	11

Jugador	HR
Felipe Rojas Alou	31
Ricardo Joseph	29
David Ortiz	24
Rubén Mateo	23
Wilson Betemit	20
Federico Velázquez	20
Gerónimo Berroa	19
Rufino Linares	19
José Moreno	19
Robert Thurman	18

Jugador	JG
Danilo Rivas	51
Juan Marichal	36
George Sackey	34
Mickey Mahler	33
Mario Soto	28
José Núñez	27
Joaquin Andújar	25
Fred Kipp	22
Stan Williams	22
Jay Ritchie	21

Jugador	PCT
Mickey Mahler	.702
Mario Soto	.622
Juan Marichal	.621
George Sackey	.618
Danilo Rivas	.586
Stan Williams	.550
José Núñez	.540
Joaquin Andújar	.500

Jugador	ERA
Fred Kipp	1.75
Juan Marichal	1.87
Johnny Wright	1.90
Mario Brito	2.14
Jay Ritchie	2.29
Luis Arroyo	2.32
Stan Williams	2.37
Mario Soto	2.48
José Lima	2.56
Luis Encarnación	2.65

Player	WHIP
Juan Marichal	1.04
José Lima	1.05
Fred Kipp	1.05
Jay Ritchie	1.06
Johnny Wright	1.12
Luis Arroyo	1.15
Mario Brito	1.16
Mario Soto	1.17
Jesús Sánchez	1.18
José Núñez	1.18

* Pitcheo con un mínimo de 143 apariciones.

Jugador	IP
Danilo Rivas	717
Juan Marichal	557.1
George Sackey	541
Joaquin Andújar	490.2
José Núñez	469.1
Mickey Mahler	446
Mario Soto	402.1
Nerio Rodríguez	361.2
Jay Ritchie	358
Silvio Martínez	348.2

Jugador	JI
Danilo Rivas	89
Joaquin Andújar	69
José Núñez	69
Nerio Rodríguez	67
Mickey Mahler	66
Juan Marichal	63
Edward Valdez	63
Silvio Martínez	52
George Sackey	52
Julio Santana	48

Jugador	CG
Juan Marichal	32
Danilo Rivas	30
Jay Ritchie	22
Stan Williams	19
Fred Kipp	18
Joaquin Andújar	16
Mickey Mahler	15
Luis Arroyo	13
George Sackey	12
Pete Burnside	11

Jugador	SHO
Juan Marichal	8
Fred Kipp	7
Danilo Rivas	6
Jay Ritchie	5
Stan Williams	5
Luis Arroyo	4
Mickey Mahler	4
Silvio Martínez	4
Mike McLaughlin	3
Roberto Vargas	3

Jugador	BE
Danilo Rivas	3071
George Sackey	2293
Juan Marichal	2236
Joaquin Andújar	2105
José Núñez	1907
Mickey Mahler	1837
Mario Soto	1654
Nerio Rodríguez	1509
Edward Valdez	1460

Jugador	SV
Luis Encarnación	36
Mario Brito	30
Steve Ratzler	25
Alberto Reyes	22
José Veras	21
José Cabrera	19
José Sosa	17
Raúl Ferreyra	14
Mario Soto	14

Jugador	K
Danilo Rivas	469
Juan Marichal	412
José Núñez	353
Mario Soto	306
Mickey Mahler	270
Nerio Rodríguez	265
Edward Valdez	262
Stan Williams	234
George Sackey	221



BATEADOR	AVG	OBP	SLG	OPS	G	AB	R	H	TB	2B	3B	HR	RBI	BB	IBB	SO	LOB	HBP	SH	SF	SB	CS	DP
Jimmy Paredes	.125	.300	.125	.425	8	8	1	1	1	0	0	0	0	2	0	2	4	0	0	0	0	0	0
Abraham Almonte	.192	.382	.346	.729	9	26	2	5	9	1	0	1	2	8	0	6	12	0	0	0	2	0	0
Junior Lake	.277	.381	.415	.795	25	94	16	26	39	4	0	3	10	16	0	21	37	1	0	2	5	2	1
Yeison Asencio	.500	.500	.500	1.000	2	4	0	2	2	0	0	0	1	0	0	1	3	0	0	0	0	0	0
Jose Ramirez	.000	.500	.000	.500	1	2	1	0	0	0	0	0	0	2	0	0	0	0	0	0	0	0	0
Orlando Calixte	.000	.000	.000	.000	2	5	0	0	0	0	0	0	0	0	0	2	4	0	0	0	0	0	0
Erik Gonzalez	.311	.361	.433	.794	25	90	13	28	39	7	2	0	11	7	0	15	45	0	0	0	4	2	1
Elier Hernández	.263	.391	.421	.812	7	19	1	5	8	0	0	1	3	3	0	4	11	1	0	0	1	0	1
Franmil Reyes	.290	.343	.527	.870	25	93	16	27	49	7	0	5	21	8	1	29	44	0	0	1	1	1	3
Wendell Rijo	.300	.462	.450	.912	9	20	2	6	9	3	0	0	7	5	0	4	5	1	1	0	1	0	0
Deivy Grullon	.200	.200	.400	.600	2	5	0	1	2	1	0	0	0	0	0	2	4	0	0	0	0	0	0
José Marmolejos	.189	.318	.270	.588	17	37	3	7	10	3	0	0	0	7	0	12	14	0	0	0	0	0	0
Sandber Pimentel	.000	.000	.000	.000	4	4	0	0	0	0	0	0	0	0	0	2	4	0	0	0	0	0	0
Sandro Fabián	.256	.283	.372	.655	13	43	9	11	16	2	0	1	6	2	0	5	19	0	0	1	0	0	1
Joseph Rosa	.300	.462	.300	.762	7	10	1	3	3	0	0	0	1	3	0	4	5	0	0	0	0	0	0
Jonathan Guzman	.238	.261	.429	.689	9	21	1	5	9	4	0	0	2	1	0	1	18	0	0	1	0	1	0
Otto López	.370	.379	.407	.787	8	27	5	10	11	1	0	0	3	1	0	4	8	0	0	1	1	0	0
Aderlin Rodriguez	.292	.357	.542	.899	7	24	4	7	13	0	0	2	6	3	0	8	7	0	0	1	0	0	0
Marco Luciano	.170	.339	.255	.594	16	47	8	8	12	1	0	1	4	12	0	18	22	0	0	0	0	0	0
Steward Berroa	.222	.222	.222	.444	13	9	5	2	2	0	0	0	0	0	0	4	4	0	0	0	4	0	0
Francisco Urbaez	.000	.154	.000	.154	6	11	1	0	0	0	0	0	0	2	0	5	11	0	0	0	1	0	0
Pedro Severino	.150	.217	.150	.367	8	20	2	3	3	0	0	0	2	2	0	3	13	0	0	1	0	0	0
Freuddy Batista	.200	.273	.400	.673	6	10	0	2	4	2	0	0	2	1	0	2	5	0	0	0	0	0	0
Luis De Los Santos	.000	.000	.000	.000	1	1	0	0	0	0	0	0	0	0	0	1	1	0	0	0	0	0	0
Jesus Sucre	.263	.300	.316	.616	7	19	1	5	6	1	0	0	3	1	0	2	12	0	2	0	0	0	1
Blaine Crim	.196	.324	.339	.663	21	56	9	11	19	2	0	2	8	11	0	21	34	0	0	1	0	0	3
Junior Caminero	.317	.328	.450	.778	14	60	4	19	27	5	0	1	7	2	0	14	25	0	0	2	1	0	1
Hector Rodríguez	.316	.333	.456	.789	21	79	12	25	36	5	3	0	7	2	0	14	36	0	0	0	2	2	2
Michael Papierski	.143	.471	.238	.709	10	21	1	3	5	2	0	0	2	13	0	4	16	0	0	0	0	0	0
Josh H. Smith	.222	.333	.222	.556	5	18	1	4	4	0	0	0	0	3	0	5	11	0	0	0	2	0	1
Total	.256	.341	.383	.724	26	883	119	226	338	51	5	17	108	117	1	215	199	3	3	11	25	8	15



LANZADORES	W	L	PCT	ERA	AVG	G	GS	GF	GC	SHO	SV	IP	BFP	R	ER	H	2B	3B	HR	BB	IBB	SO	HBP	WP	B	SH	SF	WHIP
Jenrry Mejía	0	0	.000	0.00	1.000	1	0	0	0	0	0	0.1	2	0	0	1	0	0	0	1	0	0	0	0	0	0	0	6.01
Rhiner Cruz	0	0	.000	26.99	.000	1	0	0	0	0	0	0.2	8	4	2	4	0	0	0	2	0	0	0	1	0	0	1	9.00
Domingo Tapia	0	0	.000	0.00	.000	2	0	1	0	0	0	1.0	5	0	0	0	0	0	0	0	0	1	1	0	0	0	0	0.00
Alexander Colome	0	0	.000	1.17	.000	8	0	2	0	0	0	7.2	31	1	1	4	0	0	0	4	1	4	0	2	1	1	0	1.04
Carlos Martinez	0	2	.000	4.50	.000	4	4	0	0	0	0	14.0	66	12	7	17	1	2	1	6	0	9	1	2	0	1	0	1.64
Jimmy Cordero	0	0	.000	2.79	.000	10	0	7	0	0	5	9.2	41	3	3	9	0	0	0	3	0	8	0	0	1	0	0	1.24
Gerson Bautista	1	0	.000	7.20	.000	8	0	1	0	0	1	5.0	31	6	4	9	0	1	0	7	0	1	0	1	0	0	0	3.20
Jesus Liranzo	0	0	.000	3.68	.000	9	0	1	0	0	0	7.1	38	4	3	14	1	0	0	2	0	6	0	3	0	0	2	2.18
Cesilio Pimentel	1	0	.000	1.59	.000	7	0	3	0	0	0	5.2	24	3	1	3	0	0	0	2	0	5	0	2	0	1	0	0.88
Emmanuel Ramirez	2	0	.000	0.59	.000	12	0	0	0	0	0	15.1	49	1	1	3	0	0	0	4	0	14	1	2	0	0	0	0.46
Enoli Paredes	0	0	.000	7.36	.000	7	0	0	0	0	0	7.1	36	6	6	7	0	0	1	5	0	4	3	0	0	0	0	1.64
Jasseel De La Cruz	0	0	.000	0.00	.000	3	0	0	0	0	0	4.1	19	0	0	3	0	0	0	3	0	5	0	0	0	0	0	1.38
Francisco Pérez	0	0	.000	0.00	.000	2	0	1	0	0	0	2.0	9	1	0	2	0	0	0	0	0	3	0	1	0	0	0	1.00
Aneurys Zabala	1	0	.000	2.70	.000	7	0	2	0	0	1	6.2	29	2	2	7	0	2	0	3	0	8	0	2	0	0	0	1.50
Victor Santos	1	0	.000	0.66	.000	4	2	0	0	0	0	13.2	53	1	1	12	2	0	0	2	0	9	0	1	1	0	0	1.02
Jose Dominguez	0	0	.000	0.00	.000	2	0	1	0	0	0	0.1	5	0	0	0	0	0	0	3	0	0	1	0	0	0	0	9.01
Enny Romero	2	1	.000	5.40	.000	5	5	0	0	0	0	20.0	89	14	12	27	5	1	2	2	0	15	0	0	0	0	0	1.45
Cristopher Molina	0	1	.000	8.10	.000	4	2	0	0	0	0	10.0	52	13	9	14	2	1	1	8	0	5	0	0	0	0	0	2.20
Steven Cruz	1	1	.000	0.00	.000	6	0	1	0	0	0	5.0	30	6	0	7	0	0	0	6	0	7	1	3	0	0	1	2.60
Carlos Garcia	0	0	.000	4.50	.000	3	0	1	0	0	0	2.0	12	4	1	2	0	0	0	2	0	1	1	0	0	0	1	2.00
Lisandro Santos	0	0	.000	10.80	.000	2	0	0	0	0	0	1.2	9	2	2	2	1	0	0	1	0	2	1	0	0	0	0	1.80
Brian Moran	0	0	.000	0.00	.000	5	0	0	0	0	0	4.2	16	0	0	2	0	0	0	0	0	6	0	0	0	0	0	0.43
Zac Rosscup	0	1	.000	0.90	.000	9	0	1	0	0	0	10.0	41	2	1	5	0	0	0	6	1	10	1	0	0	0	0	1.10
Cameron Gann	0	0	.000	8.68	.000	3	2	0	0	0	0	9.1	47	9	9	11	1	2	0	7	0	10	0	1	1	0	2	1.93
David Parkinson	1	1	.000	4.40	.000	4	3	0	0	0	0	14.1	65	9	7	15	3	1	0	5	0	11	0	1	0	1	2	1.40
Tanner Myatt	0	1	.000	2.70	.000	8	0	2	0	0	0	6.2	30	2	2	4	2	0	0	4	0	5	1	2	0	1	0	1.20
Tyler Alexander	1	2	.000	3.52	.000	5	5	0	0	0	0	23.0	90	9	9	24	4	0	0	3	0	22	0	2	0	0	0	1.17
Ty Buttrey	0	3	.000	10.00	.000	9	0	2	0	0	0	9.0	42	11	10	11	2	1	1	3	0	10	0	1	1	0	0	1.56
Daniel Lynch	1	1	.000	2.84	.000	3	3	0	0	0	0	12.2	49	4	4	5	1	0	1	9	0	16	0	0	0	0	1	1.11
Total	12	14	.000	3.81	.252	26	26	26	0	0	7	229.1	1,018	129	97	224	25	11	7	103	2	197	12	27	5	5	10	1.43



FILDEO	G	INN	TC	PO	A	E	DP	PB	SB	CS	PICK	PCT
Jenrry Mejía	1	0	0	0	0	0	0	0	0	0	0	.000
Rhiner Cruz	1	0	0	0	0	0	0	0	0	0	0	.000
Jimmy Paredes	8	6	1	1	0	0	0	0	0	0	0	1.000
Domingo Tapia	2	1	0	0	0	0	0	0	0	0	0	.000
Alexander Colome	8	7	1	0	0	1	0	0	0	0	0	.000
Abraham Almonte	9	61	13	13	0	0	0	0	0	0	0	1.000
Carlos Martínez	4	14	7	3	3	1	0	0	0	0	1	.857
Junior Lake	25	204	49	43	2	4	0	0	0	0	0	.918
Yeison Asencio	2	10	2	2	0	0	0	0	0	0	0	1.000
Jose Ramirez	1	9	0	0	0	0	0	0	0	0	0	.000
Orlando Calixte	2	9	3	1	1	1	0	0	0	0	0	.667
Erik Gonzalez	25	211	104	30	73	1	5	0	0	0	0	.990
Jimmy Cordero	10	9	0	0	0	0	0	0	0	0	0	.000
Elier Hernández	7	46	12	10	0	2	0	0	0	0	0	.833
Franmil Reyes	25	9	2	2	0	0	0	0	0	0	0	1.000
Wendell Rijo	9	57	27	9	16	2	1	0	0	0	0	.926
Deivy Grullon	2	12	10	8	1	1	0	2	2	1	0	.900
José Marmolejos	17	86	59	53	3	3	1	0	0	0	0	.949
Sandber Pimentel	4	0	0	0	0	0	0	0	0	0	0	.000
Gerson Bautista	8	5	0	0	0	0	0	0	0	0	0	.000
Jesus Liranzo	9	7	0	0	0	0	0	0	0	0	0	.000
Cesilio Pimentel	7	5	2	0	2	0	0	0	0	0	0	1.000
Emmanuel Ramírez	12	15	1	0	1	0	0	0	0	0	1	1.000
Sandro Fabián	13	98	32	30	1	1	0	0	0	0	0	.969
Enoli Paredes	7	7	1	0	0	1	0	0	0	0	0	.000
Jasseel De La Cruz	3	4	2	2	0	0	0	0	0	0	0	1.000
Francisco Pérez	2	2	0	0	0	0	0	0	0	0	0	.000
Joseph Rosa	7	21	13	3	10	0	0	0	0	0	0	1.000
Aneurys Zabala	7	6	0	0	0	0	0	0	0	0	0	.000
Jonathan Guzman	9	62	28	7	21	0	2	0	0	0	0	1.000
Otto López	8	56	25	14	11	0	2	0	0	0	0	1.000
Victor Santos	4	13	3	2	1	0	0	0	0	0	0	1.000
Jose Dominguez	2	0	0	0	0	0	0	0	0	0	0	.000
Aderlin Rodriguez	7	47	55	49	5	1	0	0	0	0	0	.982
Enny Romero	5	20	4	1	2	1	0	0	0	0	0	.750
Marco Luciano	16	106	52	17	31	4	3	0	0	0	0	.923
Steward Berroa	13	23	7	7	0	0	0	0	0	0	0	1.000
Francisco Urbaez	6	34	15	5	8	2	0	0	0	0	0	.867
Cristopher Molina	4	10	3	2	1	0	0	0	0	0	0	1.000
Steven Cruz	6	5	0	0	0	0	0	0	0	0	0	.000
Carlos Garcia	3	2	0	0	0	0	0	0	0	0	0	.000
Pedro Severino	8	55	59	52	6	1	0	2	15	2	0	.983
Lisandro Santos	2	1	0	0	0	0	0	0	0	0	0	.000
Freuddy Batista	6	25	19	19	0	0	0	0	3	0	0	1.000
Luis De Los Santos	1	2	2	0	1	1	0	0	0	0	0	.500
Brian Moran	5	4	1	0	1	0	0	0	0	0	0	1.000
Zac Rosscup	9	10	0	0	0	0	0	0	0	0	0	.000
Jesus Sucre	7	57	53	47	5	1	0	2	7	2	0	.981
Cameron Gann	3	9	0	0	0	0	0	0	0	0	0	.000
David Parkinson	4	14	0	0	0	0	0	0	0	0	1	.000
Tanner Myatt	8	6	1	0	1	0	0	0	0	0	0	1.000
Tyler Alexander	5	23	0	0	0	0	0	0	0	0	0	.000
Blaine Crim	21	146	129	123	5	1	1	0	0	0	0	.992



Ty Buttrey	9	9	1	1	0	0	0	0	0	0	0	1.000
Junior Caminero	14	114	35	4	24	7	2	0	0	0	0	.800
Hector Rodriguez	21	145	48	42	5	1	0	0	0	0	0	.979
Daniel Lynch	3	12	2	1	1	0	0	0	0	0	1	1.000
Michael Papierski	10	80	73	72	1	0	0	1	12	0	0	1.000
Josh H. Smith	5	41	18	13	5	0	0	0	0	0	0	1.000
Total	26	2,064	974	688	248	38	17	7	39	5	7	.961



BATEADOR	AVG	OBP	SLG	OPS	G	AB	R	H	TB	2B	3B	HR	RBI	BB	IBB	SO	LOB	HBP	SH	SF	SB	CS	DP
Wilin Rosario	.125	.364	.125	.489	5	8	0	1	1	0	0	0	0	3	2	2	6	0	0	0	0	0	0
Robinson Cano	.241	.241	.278	.519	13	54	4	13	15	2	0	0	5	0	0	9	23	0	0	0	0	0	0
Miguel Sano	.212	.333	.327	.660	15	52	5	11	17	6	0	0	5	10	1	18	22	0	0	1	0	0	2
José Manuel Fernández	.000	.000	.000	.000	1	1	0	0	0	0	0	0	0	0	0	0	2	0	0	0	0	0	0
Alfredo Reyes	.000	.000	.000	.000	2	1	1	0	0	0	0	0	0	0	0	1	0	0	0	0	0	0	0
Lewin Díaz	.203	.278	.250	.528	19	64	5	13	16	1	1	0	11	7	0	9	29	0	0	1	0	0	1
Vidal Brujan	.313	.431	.400	.831	23	80	12	25	32	5	1	0	12	18	3	15	27	1	1	3	13	3	0
Rodolfo Durán	.220	.256	.220	.475	17	41	6	9	9	0	0	0	4	2	0	9	21	0	0	0	0	0	1
Eguy Rosario	.231	.328	.385	.713	18	52	9	12	20	5	0	1	11	8	1	18	32	1	0	3	1	1	1
Yasiel Puig	.250	.308	.333	.641	18	60	6	15	20	2	0	1	6	4	1	12	30	1	0	0	1	1	2
Endy Rodríguez	.158	.273	.263	.536	7	19	2	3	5	2	0	0	1	3	0	4	6	0	0	0	0	0	0
Jose Tena	.275	.363	.300	.663	22	80	12	22	24	2	0	0	4	10	0	21	25	1	0	0	7	1	1
Angel Martínez	.111	.429	.111	.540	5	9	3	1	1	0	0	0	0	5	2	1	7	0	0	0	1	0	1
Jhonkensy Noel	.500	.500	1.250	1.750	1	4	1	2	5	0	0	1	1	0	0	0	0	0	0	0	0	0	0
Wilfred Veras	.105	.150	.132	.282	12	38	4	4	5	1	0	0	2	1	0	11	28	1	0	0	2	0	1
Rainer Nuñez	.163	.180	.265	.445	18	49	4	8	13	2	0	1	10	1	0	10	21	0	0	0	0	0	1
Willy Vasquez	.313	.421	.500	.921	13	16	2	5	8	1	1	0	1	3	0	7	7	0	0	0	1	1	0
Christian Cerda	.375	.583	.750	1.333	7	8	3	3	6	0	0	1	1	4	0	3	2	0	0	0	0	0	0
Christopher Familia	.283	.321	.415	.737	19	53	6	15	22	4	0	1	5	3	0	9	20	0	0	0	0	0	0
Drew Avans	.263	.311	.456	.768	20	57	7	15	26	2	3	1	4	4	0	8	26	0	2	0	4	2	1
Willie McIver	.143	.143	.143	.286	4	7	1	1	1	0	0	0	0	0	0	2	7	0	2	0	0	0	0
Vimael Machin	.125	.300	.125	.425	4	8	2	1	1	0	0	0	2	2	0	2	5	0	0	0	1	0	0
Jose Barrero	.178	.328	.244	.572	17	45	11	8	11	3	0	0	4	9	1	10	26	2	0	2	5	1	2
Dairon Blanco	.267	.313	.300	.613	8	30	8	8	9	1	0	0	2	2	0	7	5	0	1	0	6	1	0
Roel Santos	.167	.286	.167	.452	3	6	2	1	1	0	0	0	0	1	0	3	3	0	1	0	2	0	0
Jonathan Arauz	.167	.250	.333	.583	2	6	1	1	2	1	0	0	1	1	0	3	3	0	0	1	0	0	0
Total	.232	.315	.318	.634	25	848	117	197	270	40	6	7	92	101	11	194	179	7	7	11	44	11	14



LANZADORES	W	L	PCT	ERA	AVG	G	GS	GF	GC	SHO	SV	IP	BFP	R	ER	H	2B	3B	HR	BB	IBB	SO	HBP	WP	B	SH	SF	WHIP
Rafael Dolis	0	0	.000	1.69	.000	6	0	0	0	0	0	5.1	20	1	1	3	1	0	0	2	0	6	0	0	0	0	0	0.94
Neftali Feliz	0	0	.000	1.80	.000	10	0	7	0	0	5	10.0	37	3	2	6	1	0	0	2	0	10	0	1	0	0	0	0.80
Roman Mendez	1	1	.000	5.19	.000	15	0	1	0	0	0	8.2	37	7	5	5	1	1	0	6	0	7	0	2	1	1	1	1.27
Luis González	0	0	.000	0.00	.000	9	0	1	0	0	0	10.0	35	0	0	3	0	0	0	3	0	14	0	1	0	0	0	0.60
Phillips Valdez	0	0	.000	3.38	.000	5	0	0	0	0	0	5.1	23	2	2	5	1	0	0	4	0	3	0	0	0	0	0	1.69
José Manuel Fernández	1	0	.000	1.59	.000	8	0	0	0	0	0	5.2	26	2	1	7	0	0	0	4	0	3	0	0	0	0	0	1.94
Luis Reyes	0	0	.000	1.50	.000	6	0	0	0	0	0	6.0	28	1	1	8	1	0	0	1	0	8	0	0	0	0	0	1.50
Jorge Martínez	0	0	.000	2.84	.000	3	2	1	0	0	0	6.1	30	2	2	8	1	0	1	2	0	5	0	1	0	0	0	1.58
Carlos Belén	0	0	.000	0.00	.000	5	0	1	0	0	1	3.2	17	2	0	5	0	0	0	1	0	4	0	0	0	0	0	1.64
Gerson Moreno	2	1	.000	3.24	.000	9	0	1	0	0	0	8.1	35	3	3	6	3	0	0	5	0	9	0	2	0	1	0	1.32
Fernery Ozuna	0	0	.000	2.70	.000	3	0	1	0	0	0	3.1	19	5	1	8	2	0	1	0	0	4	0	0	0	0	0	2.40
Yenssy Díaz	0	0	.000	4.50	.000	1	0	0	0	0	0	2.0	10	1	1	2	0	0	0	2	0	1	0	0	0	0	0	2.00
Julian Fernández	1	1	.000	4.05	.000	8	0	2	0	0	0	6.2	30	4	3	5	0	0	0	4	1	3	0	3	0	0	1	1.35
Raffi Vizcaino	0	0	.000	1.35	.000	9	0	2	0	0	0	6.2	32	2	1	6	2	0	0	7	0	5	1	2	0	0	0	1.95
Domingo Robles	0	0	.000	8.10	.000	2	2	0	0	0	0	3.1	19	3	3	5	0	0	0	3	0	4	0	0	0	0	1	2.40
Edwin Uceta	1	0	.000	1.77	.000	5	5	0	0	0	0	20.1	87	4	4	14	2	0	1	12	0	19	1	1	0	0	1	1.28
Gerónimo Franzuá	3	0	.000	1.50	.000	9	0	2	0	0	0	6.0	21	2	1	4	0	0	0	1	1	5	1	0	1	0	0	0.83
Dayeison Arias	0	1	.000	10.12	.000	4	0	0	0	0	0	2.2	15	3	3	2	0	1	0	4	0	3	0	1	0	1	1	2.25
Luis Ledo	0	0	.000	5.79	.000	3	0	0	0	0	0	4.2	18	3	3	4	1	0	0	3	0	2	0	1	0	0	0	1.50
Robinson Piña	0	0	.000	5.87	.000	3	2	0	0	0	0	7.2	31	5	5	6	0	0	1	4	0	3	0	0	0	0	0	1.30
Andy Otero	0	2	.000	6.35	.000	5	3	0	0	0	0	11.1	57	8	8	12	2	0	0	11	0	9	0	0	0	1	0	2.03
Jefry Yan	0	0	.000	0.84	.000	11	0	2	0	0	1	10.2	40	1	1	8	1	0	0	2	0	16	0	2	0	0	0	0.94
Elvis Alvarado	1	0	.000	0.00	.000	11	0	0	0	0	0	10.0	40	0	0	6	2	0	0	5	0	9	0	0	0	0	0	1.10
Luis Moreno	0	1	.000	1.59	.000	3	1	0	0	0	0	5.2	24	1	1	4	1	0	0	4	0	3	0	0	0	0	0	1.41
Eduarniel Nuñez	0	0	.000	3.60	.000	4	0	2	0	0	0	5.0	19	2	2	2	0	0	0	3	0	4	0	1	0	0	0	1.00
Yovanny Cruz	0	0	.000	5.40	.000	4	0	1	0	0	0	3.1	18	3	2	4	0	0	0	3	0	3	0	1	0	0	0	2.10
Tyler Zuber	3	1	.000	1.64	.000	11	0	1	0	0	0	11.0	41	4	2	6	0	0	2	2	0	12	0	0	0	1	2	0.73
Julio Robaina	0	0	.000	11.05	.000	4	2	0	0	0	0	7.1	41	9	9	14	3	0	1	4	0	6	1	0	0	0	1	2.45
Aaron Leasher	1	1	.000	2.60	.000	4	4	0	0	0	0	17.1	73	5	5	14	3	0	0	4	0	11	3	1	0	0	0	1.04
Rio Gomez	0	1	.000	3.24	.000	3	3	0	0	0	0	8.1	39	4	3	13	0	1	0	1	0	7	0	1	0	0	0	1.68
Brandon Leibrandt	0	1	.000	81.08	1.000	1	1	0	0	0	0	0.1	6	3	3	4	0	0	0	1	0	0	0	0	0	0	1	15.02
Total	14	11	.000	3.15	.238	25	25	25	0	0	7	223.0	968	95	78	199	28	3	7	110	2	198	7	21	2	5	9	1.39



FILDEO	G	INN	TC	PO	A	E	DP	PB	SB	CS	PICK	PCT
Wilin Rosario	5	24	21	20	1	0	0	1	0	0	0	1.000
Rafael Dolis	6	5	0	0	0	0	0	0	0	0	0	.000
Robinson Cano	13	88	43	13	27	3	2	0	0	0	0	.930
Miguel Sano	15	0	0	0	0	0	0	0	0	0	0	.000
Neftali Feliz	10	10	1	1	0	0	0	0	0	0	0	1.000
Roman Mendez	15	8	2	0	2	0	0	0	0	0	0	1.000
Luis González	9	10	0	0	0	0	0	0	0	0	0	.000
Phillips Valdez	5	5	1	0	1	0	0	0	0	0	0	1.000
José Manuel Fernández	8	5	1	1	0	0	0	0	0	0	0	1.000
Luis Reyes	6	6	1	0	1	0	0	0	0	0	0	1.000
Jorge Martínez	3	6	0	0	0	0	0	0	0	0	0	.000
Carlos Belén	5	3	0	0	0	0	0	0	0	0	0	.000
Gerson Moreno	9	8	2	0	2	0	0	0	0	0	0	1.000
Fernery Ozuna	3	3	1	0	1	0	0	0	0	0	0	1.000
Alfredo Reyes	2	3	1	1	0	0	0	0	0	0	0	1.000
Lewin Díaz	19	148	152	141	7	4	1	0	0	0	0	.974
Yenisy Díaz	1	2	1	0	1	0	0	0	0	0	0	1.000
Julian Fernandez	8	6	1	1	0	0	0	0	0	0	0	1.000
Raffi Vizcaíno	9	6	1	0	1	0	0	0	0	0	0	1.000
Vidal Brujan	23	194	71	44	23	4	3	0	0	0	0	.944
Rodolfo Durán	17	108	102	93	7	2	0	1	15	3	0	.980
Domingo Robles	2	3	0	0	0	0	0	0	0	0	0	.000
Eguy Rosario	18	133	47	18	27	2	5	0	0	0	0	.957
Edwin Uceta	5	20	5	1	4	0	0	0	0	0	0	1.000
Gerónimo Franzuá	9	6	2	1	1	0	0	0	0	0	0	1.000
Dayeison Arias	4	2	0	0	0	0	0	0	0	0	0	.000
Luis Ledo	3	4	1	1	0	0	0	0	0	0	0	1.000
Robinson Piña	3	7	0	0	0	0	0	0	0	0	0	.000
Andy Otero	5	11	1	0	1	0	0	0	0	0	0	1.000
Yasiel Puig	18	115	21	20	1	0	0	0	0	0	0	1.000
Jefry Yan	11	10	0	0	0	0	0	0	0	0	0	.000
Endy Rodríguez	7	45	49	46	3	0	0	0	3	2	0	1.000
Jose Tena	22	184	75	28	44	3	4	0	0	0	0	.960
Angel Martínez	5	26	17	5	10	2	0	0	0	0	0	.882
Jhonkensy Noel	1	8	2	2	0	0	0	0	0	0	0	1.000
Wilfred Veras	12	74	20	18	1	1	0	0	0	0	0	.950
Rainer Nuñez	18	70	61	58	3	0	0	0	0	0	0	1.000
Elvis Alvarado	11	10	2	0	2	0	0	0	0	0	0	1.000
Luis Moreno	3	5	1	0	1	0	0	0	0	0	0	1.000
Eduarniel Nuñez	4	5	1	0	1	0	0	0	0	0	0	1.000
Willy Vasquez	13	47	22	7	14	1	1	0	0	0	0	.955
Christian Cerda	7	30	35	33	2	0	0	1	4	1	0	1.000
Christopher Familia	19	75	11	10	0	1	0	0	0	0	0	.909
Yovanny Cruz	4	3	1	0	0	1	0	0	0	0	0	.000
Tyler Zuber	11	11	2	0	1	1	0	0	0	0	0	.500
Julio Robaina	4	7	0	0	0	0	0	0	0	0	0	.000
Drew Avans	20	131	34	33	1	0	0	0	0	0	0	1.000
Willie McIver	4	21	17	16	0	1	0	0	4	0	0	.941
Vimael Machin	4	22	13	5	8	0	0	0	0	0	0	1.000
Jose Barrero	17	137	43	29	13	1	3	0	0	0	0	.977
Aaron Leasher	4	17	2	0	2	0	0	0	0	0	1	1.000
Rio Gomez	3	8	2	0	2	0	0	0	0	0	0	1.000
Dairon Blanco	8	65	16	15	1	0	0	0	0	0	0	1.000



Roel Santos	3	18	6	6	0	0	0	0	0	0	0	1.000
Brandon Leibrandt	1	0	0	0	0	0	0	0	0	0	0	.000
Jonathan Arauz	2	17	4	2	2	0	0	0	0	0	0	1.000
Total	25	2,007	915	669	219	27	19	3	26	6	9	.970



STANDING

Equipos	J	G	P	Pct	Dif	Casa	Ruta	U10	X1	EX	CA	CP	DC
Gigantes	24	16	8	0.667	0.00	6-5	10-3	6-4	7-1	2-0	112	90	+22
Estrellas	25	14	11	0.560	2.50	4-6	10-5	7-3	3-4	2-2	117	95	+22
Tigres	24	12	12	0.500	4.00	3-9	9-3	5-5	2-3	1-1	107	117	-10
Toros	25	12	13	0.480	4.50	6-9	6-4	4-6	2-3	1-1	118	100	+18
Leones	26	12	14	0.462	5.00	5-8	7-6	5-5	0-2	0-1	119	129	-10
Aguilas	22	7	15	0.318	8.00	1-11	6-4	2-8	3-4	1-2	103	145	-42

Equipos	J	G	P	Pct	Dif	Casa	Ruta	U10	X1	EX	CA	CP	DC

SERIE PARTICULAR

EQUIPO	GC	EO	TL	TE	LE	AC
GC	0	4	3	3	4	2
EO	2	0	2	4	3	3
TL	2	2	0	2	2	4
TE	1	1	3	0	4	3
LE	2	3	2	2	0	3
AC	1	1	2	2	1	0



BATEO	AVG	OBP	SLG	OPS	G	AB	R	H	TB	2B	3B	HR	RBI	BB	IBB	SO	LOB	HBP	SH	SF	SB	CS	DP
Gigantes del Cibao	.269	.344	.365	.709	24	832	112	224	304	45	7	7	98	89	3	191	185	11	5	11	38	9	12
Aguilas Cibaeñas	.266	.350	.354	.704	22	755	103	201	267	34	4	8	91	96	5	160	162	5	2	7	18	9	24
Leones del Escogido	.256	.341	.383	.724	26	883	119	226	338	51	5	17	108	117	1	215	199	3	3	11	25	8	15
Toros del Este	.235	.340	.320	.660	25	837	118	197	268	32	3	11	98	117	1	189	195	19	5	7	28	11	11
Tigres del Licey	.235	.321	.318	.638	24	825	107	194	262	33	4	9	94	96	4	181	184	14	2	13	15	4	15
Estrellas Orientales	.232	.315	.318	.634	25	848	117	197	270	40	6	7	92	101	11	194	179	7	7	11	44	11	14
Total	.249	.335	.343	.678	73	4980	676	1239	1,705	235	29	59	581	616	25	1130	1104	59	24	60	168	52	91

PITCHEO	W	L	PCT	ERA	AVG	G	GS	GF	SV	IP	BFP	R	ER	H	2B	3B	HR	BB	IBB	SO	HBP	WP	B	SH	SF	WHIP
Estrellas Orientales	14	11	.560	3.15	.238	25	25	25	7	223.0	968	95	78	199	28	3	7	110	2	198	7	21	2	5	9	1.39
Gigantes del Cibao	16	8	.667	3.35	.229	24	24	24	7	215.0	916	90	80	178	39	2	13	113	1	161	6	10	3	2	12	1.35
Toros del Este	12	13	.480	3.63	.237	25	25	25	4	223.1	975	100	90	203	44	4	8	102	6	222	7	13	1	2	8	1.37
Leones del Escogido	12	14	.462	3.81	.252	26	26	26	7	229.1	1,018	129	97	224	25	11	7	103	2	197	12	27	5	5	10	1.43
Tigres del Licey	12	12	.500	4.00	.261	24	24	24	7	218.0	957	117	97	219	55	8	8	96	9	182	5	7	3	6	10	1.44
Aguilas Cibaeñas	7	15	.318	5.23	.276	22	22	22	4	194.1	909	145	113	215	44	1	16	92	5	170	22	15	2	4	11	1.58
Total	73	73	.500	3.83	.249	73	73	73	36	1,303.1	5,743	676	555	1238	235	29	59	616	25	1130	59	93	16	24	60	1.42

FILDEO	G	INN	TC	PO	A	E	DP	PB	SB	CS	PICK	PCT
Gigantes del Cibao	24	215	900	645	238	17	16	4	27	10	9	.981
Estrellas Orientales	25	223	915	669	219	27	19	3	26	6	9	.970
Tigres del Licey	24	218	926	654	240	32	20	4	22	10	5	.965
Toros del Este	25	223	897	670	195	32	10	2	34	9	9	.964
Leones del Escogido	26	229	974	688	248	38	17	7	39	5	7	.961
Aguilas Cibaeñas	22	194	812	583	189	40	9	2	20	11	5	.951
Total	73	1,303	5,424	3,909	1,329	186	91	22	168	51	22	.966

PORCENTAJE DE BATEO (Basado en 2.7 apariciones al plato por juego)

JUGADOR	EQUIPO	G	AB	R	H	RBI	AVG
Starlin Castro	Aguilas Cibaenas	20	73	11	26	14	.356
Yadiel Hernandez	Aguilas Cibaenas	20	66	11	22	7	.333
Yairo Munoz	Aguilas Cibaenas	17	61	10	20	7	.328
Dane Myers	Gigantes del Cibao	19	62	9	20	8	.323
Hector Rodriguez	Leones del Escogido	21	79	12	25	7	.316
Ronny Simon	Toros del Este	24	92	23	29	12	.315
Vidal Brujan	Estrellas Orientales	23	80	12	25	12	.313
Erik Gonzalez	Leones del Escogido	25	90	13	28	11	.311
Cristhian Adames	Toros del Este	18	68	7	21	5	.309
Emilio Bonifacio	Tigres del Licey	22	77	19	23	9	.299

CARRERAS ANOTADAS

JUGADOR	EQUIPO	R
Ronny Simon	Toros del Este	23
Emilio Bonifacio	Tigres del Licey	19
Julio Carreras	Gigantes del Cibao	17
Junior Lake	Leones del Escogido	16
Franmil Reyes	Leones del Escogido	16

CARRERAS EMPUJADAS

JUGADOR	EQUIPO	RBI
Franmil Reyes	Leones del Escogido	21
Starlin Castro	Aguilas Cibaenas	14
Webster Rivas	Toros del Este	14
Kelvin Gutiérrez	Gigantes del Cibao	13
Henry Urrutia	Gigantes del Cibao	13

HITS

JUGADOR	EQUIPO	H
Ronny Simon	Toros del Este	29
Erik Gonzalez	Leones del Escogido	28
Franmil Reyes	Leones del Escogido	27
Starlin Castro	Aguilas Cibaenas	26
Kelvin Gutiérrez	Gigantes del Cibao	26

DOBLES

JUGADOR	EQUIPO	2B
Erik Gonzalez	Leones del Escogido	7
Franmil Reyes	Leones del Escogido	7
Miguel Sano	Estrellas Orientales	6
Henry Urrutia	Gigantes del Cibao	6
Hanser Alberto	Gigantes del Cibao	5

TRIPLES

JUGADOR	EQUIPO	3B
Drew Avans	Estrellas Orientales	3
Kelvin Gutiérrez	Gigantes del Cibao	3
Hector Rodriguez	Leones del Escogido	3
Erik Gonzalez	Leones del Escogido	2
Cesar Prieto	Aguilas Cibaenas	2

CUADRANGULARES

JUGADOR	EQUIPO	HR
Franmil Reyes	Leones del Escogido	5
Mel Rojas Jr.	Tigres del Licey	5
Pablo Reyes	Toros del Este	4
Julio Carreras	Gigantes del Cibao	3
Junior Lake	Leones del Escogido	3

BASES ROBADAS

JUGADOR	EQUIPO	SB
Vidal Brujan	Estrellas Orientales	13
Ronny Simon	Toros del Este	10
Emilio Bonifacio	Tigres del Licey	9
Julio Carreras	Gigantes del Cibao	9
Dane Myers	Gigantes del Cibao	9

EFFECTIVIDAD

JUGADOR	EQUIPO	IP	BE	ER	ERA
Paolo Espino	Toros del Este	28.2	108	3	0.94
Edwin Uceta	Estrellas Orientales	20.1	87	4	1.77
Matt Dermody	Toros del Este	24.1	96	6	2.22
Esmil Rogers	Toros del Este	23.1	107	7	2.70
Nolan Kingham	Gigantes del Cib	22.2	98	7	2.78

PONCHES

JUGADOR	EQUIPO	SO
Paolo Espino	Toros del Este	28
Matt Dermody	Toros del Este	26
Logan Allen	Tigres del Licey	23
Nick Raquet	Gigantes del Cibao	23
Tyler Alexander	Leones del Escogido	22

BASES POR BOLAS Y HITS POR INNINGS

JUGADOR	EQUIPO	WHIP
Paolo Espino	Toros del Este	0.80
Matt Dermody	Toros del Este	1.03
Tyler Alexander	Leones del Escogido	1.17
Radhames Liz	Tigres del Licey	1.19
Edwin Uceta	Estrellas Orientales	1.28

VICTORIAS

JUGADOR	EQUIPO	W
Dan Altavilla	Tigres del Licey	4
Paolo Espino	Toros del Este	3
Gerónimo Franzuá	Estrellas Orientales	3
Esmil Rogers	Toros del Este	3
Tyler Zuber	Estrellas Orientales	3

JUEGOS SALVADOS

JUGADOR	EQUIPO	SV
Jairo Asencio	Tigres del Licey	6
Reymín Guduán	Gigantes del Cibao	6
Jimmy Cordero	Leones del Escogido	5
Neftali Feliz	Estrellas Orientales	5
Diógenes Almengó	Toros del Este	2