



# ESCOGIDO BASEBALL CLUB

16 VECES CAMPEONES NACIONALES / 4 CORONAS DE SERIES DEL CARIBE

## INFORMACIONES GENERALES DEL EQUIPO TEMPORADA 2023-2024

Teléfono: 809-565-1910 / [escogido.com](http://escogido.com) / @EscogidoBBClub

ESTADIO QUISQUEYA JUAN MARICHAL | AVE. TIRADENTES | SANTO DOMINGO | REP. DOM.



JUEVES 30 DE NOVIEMBRE / 7:30PM / ESTADIO CIBAO



CON DEPORTES  
TELEUNIVERSO 29  
LUNA TV  
CLARO HD  
ALTICE HD

89.7 FM  
CIBAO  
92.5 FM  
SUR, ESTE Y SD  
89.9 FM  
PUNTA CANA  
AGUILAS.COM.DO



Campeonato 2023-24  
dedicado a Onfalia Morillo,  
una escogidista de siempre.

### ESCOGIDO VS AGUILAS

Fecha	Sede	Score
27 de oct	Quisqueya	8-14
28 de oct	Cibao	12-4
7 de nov.	Cibao	5-2
20 de nov.	Cibao	9-4
30 de nov.	Cibao	
5 de dic.	Quisqueya	
7 de dic.	Quisqueya	
15 de dic.	Quisqueya	
15 de dic.	Quisqueya	
16 de dic.	Cibao	
<b>TOTAL</b>		<b>3-1</b>

### OFENSIVA ROJA EN SANTIAGO



Hoy los Leones del Escogido se enfrentarán a las Águilas Cibaeñas en el Estadio Cibao, donde la tropa encabezada por el dirigente Víctor Estévez ha mostrado una ofensiva demoledora que ha contribuido a ganar los tres partidos que ambos clubes han celebrado este año en ese parque de béisbol.

En sus tres juegos en Santiago de los Caballeros, los Leones combinan .305 de promedio al bate, con .414 de porcentaje de embasarse, .476 de slugging y 10 extrabases en total, los cuales se dividen en 6 cuadrangulares y 4 dobles. Son 26 las carreras anotadas por los jugadores rojos, incluyendo las 12 que marcaron el pasado 28 de octubre. El pitcheo no se ha quedado atrás en esa sede, ya que exhiben 3.33 de efectividad y 27 ponches en igual número de entradas. En parte ha tenido que ver el abridor de esta noche Tyler Alexander, quien consiguió 6.0 innings de 1 carrera limpia y 5 ponches en su última visita al Cibao el 20 de noviembre. El rival del estelar zurdo será el veterano Alfredo Simón.

### OTROS JUEGOS DE HOY

Equipos	Sede	Hora
GC vs TL	Quisqueya	7:30 PM

### UMPIRES

Nombres	Pos.
Edward Pinales	HP
* Juan M. Rodríguez	1B
Marcol Florimón	2B
Oswaldo Martínez	3B
* Jefe de grupo	

### ABRIDORES

Nombres	Día
Tyler Alexander @ AC	JUE 30
Daniel Lynch @ GC	VIE 1
LIBRE	SAB 2
LIBRE	DOM 3

## VENTA DE BOLETAS

DISPONIBLES A LA VENTA EN:  
BOLETERÍA DEL ESTADIO / UERA TICKETS

PALCOS CORPORATIVOS	2,050
PALCOS A	1,250
PALCOS AA	950
PREFERENCIAS	550
GRADA	150

\*Precio final al público, incluye cargos por servicio.



## TYLER ALEXANDER

**Edad:** 32 años  
**Lugar de nacimiento:** Tampa, FL  
**Equipo en 2023:** Saraperos de Saltillo (México)

## LEONES DEL ESCOGIDO

**Lanza:** Zurda  
**Estatura:** 6'1  
**Peso:** 200

**SOBRE ALEXANDER:** Formó parte de la representación de la República Dominicana en la Serie del Caribe 2022 celebrada en Santo Domingo, totalizando 11.0 capítulos de 6 hits, 3 carreras y 7 ponches, para una efectividad de 2.45. Además de México, tiene experiencia en las Ligas Menores con los Atléticos y los Phillies, además de la Liga Independiente del Atlántico.

### TEMPORADA 2023-24

Fecha	Oponente	G	W	L	SV	ERA	IP	H	R	ER	HR	BB	IBB	SO	WHIP	NP-S
22/10/2023	Tigres del Licey	1	0	0	0	1.80	5.0	3	1	1	0	0	0	5	0.60	62-46
28/10/2023	@ Aguilas Cibaenias	1	0	0	0	13.50	2.2	6	4	4	0	0	0	4	2.25	54-39
03/11/2023	@ Tigres del Licey	1	0	1	0	1.69	5.1	5	1	1	0	2	0	4	1.31	81-50
11/11/2023	@ Gigantes del Cibao	1	0	1	0	4.50	4.0	6	2	2	0	1	0	4	1.75	81-50
20/11/2023	@ Aguilas Cibaenias	1	1	0	0	1.50	6.0	4	1	1	0	0	0	5	0.67	90-64
25/11/2023	Estrellas Orientales	1	0	1	0	9.00	4.0	6	5	4	3	1	0	3	1.75	71-46
<b>Totales</b>		<b>6</b>	<b>1</b>	<b>3</b>	<b>0</b>	<b>4.33</b>	<b>27.0</b>	<b>30</b>	<b>14</b>	<b>13</b>	<b>3</b>	<b>4</b>	<b>0</b>	<b>25</b>	<b>1.26</b>	<b>439-295</b>

### CARRERA EN LA SERIE REGULAR EN LA LIGA DOMINICANA

Año	Equipo	W	L	PCT	ERA	GP	GS	SV	IP	H	R	ER	HR	BB	IBB	SO	HBP	WP	BE	WHIP
2018	LE	2	3	.400	2.68	11	10	0	50.1	34	18	15	2	10	0	48	3	1	194	0.87
2019	LE	0	1	.000	7.72	2	2	0	4.2	7	4	4	0	2	0	1	0	1	22	1.93
2021	GC	3	3	.500	2.75	7	7	0	36	32	16	11	4	9	0	29	0	2	149	1.14
2023	LE	1	3	.250	4.67	6	6	0	27	30	14	14	3	4	0	25	0	2	109	1.26
<b>Totales</b>		<b>6</b>	<b>10</b>	<b>.375</b>	<b>3.36</b>	<b>26</b>	<b>25</b>	<b>0</b>	<b>118</b>	<b>103</b>	<b>52</b>	<b>44</b>	<b>9</b>	<b>25</b>	<b>0</b>	<b>103</b>	<b>3</b>	<b>6</b>	<b>474</b>	<b>1.08</b>

### CARRERA EN LA POSTEMPORADA EN LA LIGA DOMINICANA

Año	Equipo	Etapa	W	L	ERA	GP	GS	SV	IP	H	R	ER	HR	BB	IBB	SO	HBP	WP	BE	WHIP	FIP
2016	AC	RR	0	0	0.00	3	1	0	9.2	10	0	0	0	3	0	12	0	0	40	1.34	1.28
2016	AC	SF	0	1	0.84	2	2	0	10.2	5	3	1	0	5	0	7	3	0	45	0.94	3.77
2018	LE	RR	2	3	3.76	5	5	0	26.1	20	11	11	0	5	0	19	0	1	100	0.95	2.26
2019	LE	RR	0	1	3.00	2	2	0	9	9	3	3	2	2	0	3	1	1	37	1.22	6.37
2021	GC	RR	1	0	1.04	3	3	0	17.1	11	2	2	0	7	0	16	1	1	68	1.04	2.65
2021	GC	SF	1	0	3.00	1	1	0	6	4	2	2	0	4	0	3	0	0	26	1.33	4.11
<b>Totales</b>			<b>4</b>	<b>5</b>	<b>2.16</b>	<b>16</b>	<b>14</b>	<b>0</b>	<b>79</b>	<b>59</b>	<b>21</b>	<b>19</b>	<b>2</b>	<b>26</b>	<b>0</b>	<b>60</b>	<b>5</b>	<b>3</b>	<b>316</b>	<b>1.08</b>	<b>2.99</b>

### CARRERA EN LA LIGA MEXICANA

Season	League	Team	W	L	ERA	G	GS	SV	IP	H	R	ER	HR	HB	BB	SO	WHIP	AB	WP	BK	AVG
2022	IND	TIJ	4	1	5.47	11	11	0	51.0	58	32	31	9	1	17	50	1.47	204	4	0	.284
2023	IND	SLT	3	1	2.16	6	6	0	33.1	29	10	8	2	1	1	24	0.90	126	1	0	.230
<b>Career</b>	<b>IND</b>		<b>7</b>	<b>2</b>	<b>4.16</b>	<b>17</b>	<b>17</b>	<b>0</b>	<b>84.1</b>	<b>87</b>	<b>42</b>	<b>39</b>	<b>11</b>	<b>2</b>	<b>18</b>	<b>74</b>	<b>1.25</b>	<b>330</b>	<b>5</b>	<b>0</b>	<b>.264</b>



## ALFREDO SIMÓN

**Edad:** 42 años  
**Lugar de nacimiento:** Santiago, República Dominicana  
**Equipo en 2023:** -

## ÁGUILAS CIBAÑAS

**Lanza:** Derecha  
**Estatura:** 6'6  
**Peso:** 265

**SOBRE SIMÓN:** Lanza desde el 2002 en la Liga de Béisbol Profesional de la República Dominicana. Aunque fue firmado por los Phillies, debutó con los Orioles en el 2008. También lanzó con los Rojos y con los Tigres. En 9 años en la gran carpa combinó marca de 47-47, 4.56 de efectividad y fue seleccionado al Juego de Estrellas del 2014.

### TEMPORADA 2023 EN LA LIGA DOMINICANA

Fecha	Oponente	G	W	L	SV	ERA	IP	H	R	ER	HR	BB	IBB	SO	WHIP	NP-S
08/11/2023	@ Toros del Este	1	0	0	0	0.00	1.0	0	0	0	0	0	0	1	0.00	12-8
15/11/2023	@ Tigres del Licey	1	1	0	0	0.00	2.1	1	0	0	0	1	0	2	0.86	39-23
20/11/2023	Leones del Escogido	1	0	0	0	2.70	3.1	2	1	1	0	2	0	2	1.20	54-32
25/11/2023	Tigres del Licey	1	0	0	0	7.72	2.1	1	2	2	0	1	0	1	0.86	31-20
<b>Totales</b>																<b>136-83</b>

### CARRERA EN SERIE REGULAR EN LA LIGA DOMINICANA

Año	Equipo	W	L	ERA	GP	GS	SV	IP	H	R	ER	HR	BB	IBB	SO	HBP	WP	BE	WHIP	FIP
2002	GC	0	0	18.00	1	0	0	1	2	2	2	0	2	0	0	0	0	7	4.00	9.28
2003	GC	0	1	1.80	3	1	0	5	7	5	1	1	2	0	3	0	1	24	1.80	5.68
2005	GC	0	0	7.71	2	1	0	4.2	9	4	4	1	0	0	6	0	1	23	1.93	3.63
2006	GC	2	1	1.72	7	6	0	31.1	22	8	6	2	8	0	22	1	1	125	0.96	3.14
2007	GC	4	0	2.73	8	6	0	33	27	11	10	2	10	1	25	1	1	132	1.12	3.32
2008	GC	2	0	4.57	5	5	0	21.2	24	12	11	0	5	0	17	2	1	92	1.34	3.20
2017	GC	2	0	4.03	8	7	0	29	35	14	13	1	15	0	17	0	1	132	1.72	4.04
2018	GC	1	2	5.67	8	5	0	27	31	19	17	0	9	0	12	1	0	118	1.48	3.35
2019	TL	4	0	1.78	23	0	0	25.1	14	5	5	1	6	0	14	1	0	97	0.79	3.39
2020	TL	0	2	5.19	8	0	0	8.2	7	9	5	1	7	1	9	1	1	41	1.62	4.96
2021	TE	1	3	2.19	11	1	0	12.1	9	5	3	0	7	0	9	1	1	52	1.30	3.60
2022	TE	0	0	2.31	18	0	0	23.1	14	7	6	1	8	0	16	0	1	90	0.94	3.02
2023	AC	1	0	3.00	4	0	0	9	4	3	3	0	4	0	6	2	0	38	0.89	4.08
<b>Totales</b>		<b>17</b>	<b>9</b>	<b>3.35</b>	<b>106</b>	<b>32</b>	<b>0</b>	<b>231.1</b>	<b>205</b>	<b>104</b>	<b>86</b>	<b>10</b>	<b>83</b>	<b>2</b>	<b>156</b>	<b>10</b>	<b>9</b>	<b>971</b>	<b>1.24</b>	<b>3.42</b>

### CARRERA EN POSTemporada EN LA LIGA DOMINICANA

Año	Equipo	Etap	W	L	ERA	GP	GS	SV	IP	H	R	ER	HR	BB	IBB	SO	HBP	WP	BE	WHIP
2006	GC	RR	1	2	8.03	3	3	0	12.1	14	12	11	1	3	0	12	1	0	53	1.38
2007	GC	RR	1	0	2.30	3	3	0	15.2	8	5	4	0	3	0	9	2	0	59	0.70
2008	GC	RR	0	1	8.18	3	3	0	11	15	12	10	1	2	0	11	0	0	51	1.55
2008	GC	SF	0	1	4.15	1	1	0	4.1	6	3	2	0	0	0	2	0	0	20	1.38
2017	GC	RR	0	0	Inf	1	1	0	0	1	2	2	0	1	0	0	0	1	2	Inf
2019	TL	SF	0	0	16.20	2	0	0	1.2	4	3	3	0	1	0	1	0	0	10	3.00
2019	TL	RR	1	1	3.75	11	0	0	12	9	6	5	0	5	0	7	0	0	44	1.17
2020	TE	SM	0	0	0.00	3	0	0	3	2	0	0	0	0	0	2	0	0	11	0.67
2022	TL	RR	1	0	4.50	5	0	0	4	5	2	2	1	3	1	1	0	1	19	2.00
2022	TL	SF	1	0	0.00	1	0	0	0.1	0	0	0	0	0	0	0	0	0	1	0.00
<b>Totales</b>			<b>5</b>	<b>5</b>	<b>5.46</b>	<b>33</b>	<b>11</b>	<b>0</b>	<b>64.1</b>	<b>64</b>	<b>45</b>	<b>39</b>	<b>3</b>	<b>18</b>	<b>1</b>	<b>45</b>	<b>3</b>	<b>2</b>	<b>270</b>	<b>1.27</b>

### CARRERA EN GRANDES LIGAS

Season	Team	W	L	ERA	G	GS	SV	IP	H	R	ER	HR	HB	BB	IBB	SO	WHIP	WP	BK
2008	BAL	0	0	6.23	4	1	0	13.0	16	10	9	4	2	2	0	8	1.38	2	0
2009	BAL	0	1	9.95	2	2	0	6.1	8	7	7	5	0	2	0	3	1.58	0	0
2010	BAL	4	2	4.93	49	0	17	49.1	54	30	27	10	2	22	2	37	1.54	1	0
2011	BAL	4	9	4.90	23	16	0	115.2	128	69	63	15	4	40	6	83	1.45	2	2
2012	CIN	3	2	2.66	36	0	1	61.0	65	22	18	2	6	22	1	52	1.43	9	0
2013	CIN	6	4	2.87	63	0	1	87.2	68	31	28	8	8	26	2	63	1.07	4	0
2014	CIN	15	10	3.44	32	32	0	196.1	181	80	75	22	12	56	7	127	1.21	3	0
2015	DET	13	12	5.05	31	31	0	187.0	201	112	105	24	8	68	1	117	1.44	14	0
2016	CIN	2	7	9.36	15	11	0	58.2	89	64	61	15	8	31	2	39	2.05	3	0
<b>Career</b>	<b>3 Teams</b>	<b>47</b>	<b>47</b>	<b>4.56</b>	<b>255</b>	<b>93</b>	<b>19</b>	<b>775.0</b>	<b>810</b>	<b>425</b>	<b>393</b>	<b>105</b>	<b>50</b>	<b>269</b>	<b>21</b>	<b>529</b>	<b>1.39</b>	<b>38</b>	<b>2</b>




## RÉCORD BREAKDOWN SR


2023-24	15-17
En casa	6-10
En la ruta	9-7
Día	2-8
Noche	13-9
Octubre	4-7
Noviembre	11-10
Diciembre	0-0
Lunes	1-3
Martes	5-0
Miércoles	2-1
Jueves	3-2
Viernes	2-3
Sábado	2-3
Domingo	0-5
Anotan primero	10-5
Op. anota primero	5-12
Por una carrera	0-5
Por dos carreras	6-2
Por tres o más carreras	9-10
Anotan dos o menos	1-5
Anotan tres	1-2
Anotan cuatro o más	13-10
Abridores	7-11
Relevistas	8-6
Vs abridor derecho	7-10
Vs abridor zurdo	8-7
Luego de día libre	3-0
Extra innings	0-1
Arriba tras 7 innings	14-1
Arriba tras 8 innings	15-0
Empate tras 8 innings	0-1
Total de revisiones	26
Revisiones a favor	12
Revisiones en contra	14
Vs Licey	3-2
Vs Águilas	3-1
Vs Estrellas	4-5
Vs Toros	3-5
Vs Gigantes	2-4
Quisqueya	7-11
Cibao	3-0
Tetelo Vargas	2-2
Francisco A. Micheli	2-2
Julián Javier	1-2
Leones vs Tigres DPV	491-484
Leones vs Águilas DPV	473-504
Leones vs EO DPV	498-463
Leones vs Toros DPV	213-195
Leones vs GC DPV	148-128
Leones vs CS DPV	30-31




**FRANCHY CORDERO** ya se prepara con el Escogido. El gerente general Luis Rojas explicó que el jardinero trabaja con los trainers del club y que ha estado bateando. Su entrada a juego podría ser en dos semanas.



**PEDRO SEVERINO** está cerca de volver a la acción con los Leones. De acuerdo a Operaciones de Béisbol, el catcher rojo podría estar de regreso tan pronto como mañana o luego de este fin de semana.



**GERSON BAUTISTA** es otro que también está cerca de retornar al relevo escarlata. El derecho ha lucido bien en su trabajo en la liga paralela.



**SAM HUFF**, anunciado hoy como refuerzo de los Leones, ya está en el país trabajando con el club. El catcher con experiencia de Grandes Ligas estará hábil para debutar a partir del lunes 4 de diciembre y ocupará el lugar de Blaine Crim en la nómina de refuerzos de los capitalinos.



**Equipos con mejor promedio de carreras por juego vs Águilas:**

Leones: 8.67  
 Gigantes: 6.67  
 Licey: 5.57  
 Estrellas: 4.50  
 Toros: 4.00

**Equipos con mejor AVG con corredores en posición anotadora vs las cuyayas:**

Leones: .400 (30-12)  
 Gigantes: .316 (38-12)  
 Licey: .218 (78-17)  
 Toros: .204 (54-11)  
 Estrellas: .158 (19-3)

**Jugadores rojos con mejor promedio con corredores en posición de anotar este año: (Mínimo 10 turnos)**

Franmil Reyes: .412  
 Otto López: .357  
 Erik González: .343  
 Héctor Rodríguez: .304  
 Aderlin Rodríguez: .300

**Más ponches por cada nueve entradas de manera colectiva vs Águilas:**

Leones: 8.25  
 Licey: 7.27  
 Toros: 7.26  
 Gigantes: 6.55  
 Estrellas: 6.27

**REFUERZOS DE LOS LEONES**



**BLAINE CRIM – PRIMERA BASE**

5'10 / 200 libras / 26 años  
 Equipo en 2023: Round Rock Express (AAA, Rangers)

AB	R	H	HR	RBI	SB	AVG	OBP	OPS
494	89	143	22	85	1	.289	.385	.891



**MICHAEL PAPIERSKI – CATCHER**

6'2 / 224 libras / 27 años.  
 Equipo en 2023: Toledo Mud Hens (AAA, Tigers)

AB	R	H	HR	RBI	SB	AVG	OBP	OPS
256	43	68	8	51	0	.266	.371	.422



**TYLER ALEXANDER – ABRIDOR ZURDO**

6'1 / 180 libras / 32 años  
 Equipo en 2023: Saraperos de Saltillo (Liga Mexicana de Béisbol)

W	L	ERA	G	GS	SV	IP	SO	WHIP
3	1	2.16	6	6	0	33.1	24	0.90

**TY BUTTREY – RELEVISTA DERECHO**

6'6 / 240 libras / 30 años

Equipo en 2023: Sugar Land Skeeters (AAA, Astros)

W	L	ERA	G	GS	SV	IP	SO	WHIP
17	35	4.10	219	69	9	511.2	445	1.42

\*Estadísticas de por vida en las Ligas Menores.

**TANNER MYATT – RELEVISTA DERECHO**

6'7 / 245 libras / 25 años

Equipo en 2023: Somerset Patriots (AA, Yankees)

W	L	ERA	G	GS	SV	IP	SO	WHIP
4	1	2.78	44	0	7	58.1	72	1.23

**CAMERON GANN – ABRIDOR/RELEVISTA DERECHO**

6'0 / 203 libras / 31 años

Equipo en 2023: Tigres de Quintana Roo (Liga Mexicana de Béisbol)

W	L	ERA	G	GS	SV	IP	SO	WHIP
3	2	3.18	6	6	0	34.0	27	1.50

**YOSVER ZULUETA – RELEVISTA DERECHO**

6'1 / 190 libras / 25 años.

Equipo en 2023: Buffalo Bisons (AAA, Blue Jays)

W	L	ERA	G	GS	SV	IP	SO	WHIP
4	4	4.08	45	7	0	64.0	73	1.53

**ZAC ROSSCUP – RELEVISTA ZURDO**

6'2 / 220 libras / 35 años

Equipo en 2023: Spire City Ghost Hounds (Atlantic League)

W	L	ERA	G	GS	SV	IP	SO	WHIP
4	4	3.31	22	10	7	70.2	84	1.47

**DANIEL LYNCH IV – ABRIDOR ZURDO**

6'6 / 200 libras / 26 años

Equipo en 2023: Kansas City Royals (MLB)

W	L	ERA	G	GS	SV	IP	SO	WHIP
3	4	4.64	9	9	0	52.1	34	1.26

**BRIAN MORAN – RELEVISTA ZURDO**

6'4 / 225 libras / 35 años

Equipo en 2023: Gwinnett Stripers (AAA, Braves)

W	L	ERA	G	GS	SV	IP	SO	WHIP
2	1	3.21	38	0	2	47.2	58	1.28

## Entre lanzamientos:

Entre Lanzamientos (0:20 segundos con o sin corredores en base.)

El receptor deberá estar en la caja del receptor con al menos 0:10 segundos.

El bateador deberá tener ambos pies en la caja del bateador y alerta al lanzador cuando el reloj muestre 0:09 segundos.

El lanzador deberá comenzar su envío al bateador antes de que expire el reloj de lanzamiento (0:00 segundos).

Entre lanzamientos, bola viva y en juego, reloj reinicia (0:20 segundos) con el bateador y receptor en círculo de tierra del home plate y lanzador en posesión de la bola.

Entre lanzamientos, bola muerta, reloj reinicia (0:20 segundos) con el bateador y receptor en círculo de tierra del home plate.

Entre lanzamientos, si el bateador pide tiempo, el reloj se detiene y se reinicia inmediatamente a 0:20 segundos.

Foul entre lanzamientos, el reloj reinicia (0:20 segundos) cuando los jugadores regresen a sus posiciones y los corredores regresen a sus bases, bateador y receptor en el círculo de tierra del home plate y el lanzador con la bola en la loma.

## Entre Bateadores - (0:40 segundos)

Un bateador puede pedir tiempo antes del comienzo de su turno solo si está en el círculo de tierra del home plate.

Luego de una jugada el reloj reinicia (0:40 segundos) cuando el árbitro canta la jugada y toda acción termina.

En batazo al out field el reloj reinicia (0:40 segundos) cuando la bola regresa al infield.

En doble del bateador, si este tiene equipo protector, el reloj reinicia (0:40 segundos) cuando el bateador entrega el equipo protector al coach o al batboy.

En jugada donde el lanzador cubre la primera base el reloj reinicia (0:40 segundos) cuando el lanzador regrese a la grama del cuadro interior.

En jugada donde el lanzador termina en territorio "foul" el reloj reinicia (0:40 segundos) cuando el lanzador regrese a territorio "fair".

## Entre Entradas - (3:00 minutos)

- 1- Al concluir los 3:00 minutos entre entradas el reloj reinicia a 0:20 segundos.

## Visitas al montículo.

El reloj comienza (0:30 segundos) cuando el coach o manager sale del dogout.

Si el reloj marca más de 0:20 segundos el reloj se reinicia a 0:30 segundos.

Si el reloj marca menos de 0:20 segundos el reloj no reinicia.

Luego de una visita al montículo el reloj reinicia (0:20 segundos) cuando el bateador y el receptor estén en el círculo de tierra del home plate y el lanzador este en la loma de lanzar.

## Cambio de Lanzador - (3:00 minutos)

En el cambio de lanzadores entre entradas el reloj comienza (3:00 minutos) al momento que termina la entrada.

En el cambio de lanzadores durante el desarrollo de una entrada el reloj comienza (3:00 minutos) al momento que el lanzador relevista sale del bullpen.

Al concluir los 3:00 minutos del cambio del lanzador, el reloj reinicia a 0:20 segundos.

## Revisiones:

Al concluir una jugada el mánager tendrá 0:40 segundos para solicitar la revisión, cuando la jugada sea entre bateadores o entre lanzamientos.

Si el mánager solicita la revisión, una vez concluida la misma el reloj se reinicia en 0:20 segundos cuando los fildeadores y corredores estén en posición, el bateador y el receptor en el círculo de tierra del home plate y el lanzador en la loma de lanzar.

## Reviradas y desconecte de la goma de lanzar:

Si el lanzador se desconecta de la goma de lanzar sin corredores en bases, el reloj no se detendrá.

Si el lanzador se desconecta de la goma con corredores en base, el reloj se detendrá y reiniciará en 0:20 segundos.

Con corredores en base el lanzador podrá realizar dos reviradas o desconecte de la goma por cada turno al bate. Si un lanzador realiza una tercera revirada o desconexión en la cual los corredores regresan safe a sus bases originales, se le cargará un balk al lanzador. Si se registra un out sobre cualquier corredor no se le cargará un balk al lanzador. Si al menos un corredor avanza una base no se le cargará un balk al lanzador.

En el caso de un avance de al menos un corredor o que se registre un out sobre un corredor el lanzador volverá a tener dos (02) reviradas.





# CALENDARIO LEONES

## NOVIEMBRE

## DICIEMBRE

 20 7:00 PM	 21 7:15 PM
 22 7:30 PM	23 LIBRE
 24 7:30 PM	 25 2:30 PM
 26 5:00 PM	27 LIBRE
 28 7:15 PM	 29 7:15 PM
 30 7:30 PM	

 1 7:00 PM	2 LIBRE	3 LIBRE	 4 7:15 PM
 5 7:15 PM	 6 7:30 PM	 7 7:15 PM	 8 7:30 PM
9 LIBRE	 10 4:00 PM	11 LIBRE	 12 7:30 PM
 13 7:30 PM	14 LIBRE	DOBLE JUEGO  15 3:00 PM / 7:15 PM	 16 6:00 PM
 17 4:00 PM	18 LIBRE	 19 7:00 PM	 20 7:15 PM
 21 7:30 PM	 22 7:15 PM		

LOCAL

VISITANTE

LIBRE



## LIDERATOS HISTÓRICOS DEL ESCOGIDO

Jugador	AVG*
Mateo Rojas Alou	.327
Felipe Rojas Alou	.310
Jesús Rojas Alou	.300
Juan Melo	.297
José Vizcaíno	.297
Junior Félix	.296
Mario Guerrero	.294
Carmelo Castillo	.285
Juan Samuel	.283
Tito Fuentes	.282

Jugador	OBP
Mateo Rojas Alou	.384
Junior Félix	.381
Felipe Rojas Alou	.378
Luis Muñoz	.358
Wilson Betemit	.357
Nelson Liriano	.356
Carmelo Castillo	.355
David Ortiz	.349
José Saint Claire	.341
Abraham A Núñez	.341

Jugador	SLG
David Ortiz	.444
Juan Samuel	.430
Felipe Rojas Alou	.429
Carmelo Castillo	.420
Junior Félix	.416
Mateo Rojas Alou	.415
Wilson Betemit	.405
Ricardo Joseph	.398
Jesús Rojas Alou	.382
Rufino Linares	.381

Jugador	OPS
Felipe Rojas Alou	.807
Mateo Rojas Alou	.799
Junior Félix	.797
David Ortiz	.793
Carmelo Castillo	.776
Juan Samuel	.764
Wilson Betemit	.762
Ricardo Joseph	.732
Rufino Linares	.718
José Saint Claire	.714

\* Bateo con un mínimo de 700 apariciones.

Jugador	CA
Mateo Rojas Alou	332
Felipe Rojas Alou	284
Jesús Rojas Alou	190
José Moreno	173
Nelson Liriano	161
Junior Noboa	149
Gerónimo Berroa	144
Luis De Los Santos	141
Ricardo Joseph	137
Mario Guerrero	131

Jugador	CE
Felipe Rojas Alou	260
Mateo Rojas Alou	199
Jesús Rojas Alou	182
Rufino Linares	172
Gerónimo Berroa	166
Ricardo Joseph	164
David Ortiz	164
José Moreno	162
Federico Velázquez	162
Luis De Los Santos	159

Jugador	BR
Mateo Rojas Alou	101
Freddy Guzmán	92
Felipe Rojas Alou	86
José Moreno	85
Juan Samuel	65
Nelson Liriano	59
Eury Pérez	50
Carmelo Castillo	46
Carlos Gómez	43
Sammy Sosa	42

Jugador	BB
Felipe Rojas Alou	196
Mateo Rojas Alou	188
Nelson Liriano	160
José Moreno	143
Gerónimo Berroa	140
Abraham A Núñez	135
Ricardo Joseph	130
Luis Muñoz	119
Rufino Linares	109
Wilson Betemit	102

Jugador	H
Mateo Rojas Alou	689
Felipe Rojas Alou	581
Jesús Rojas Alou	505
Mario Guerrero	352
Luis De Los Santos	345
Federico Velázquez	339
Junior Noboa	329
José Moreno	326
Ricardo Joseph	311
Gerónimo Berroa	303

Jugador	2B
Mateo Rojas Alou	90
Felipe Rojas Alou	87
Jesús Rojas Alou	79
Gerónimo Berroa	71
David Ortiz	67
José Moreno	65
Luis De Los Santos	59
Carmelo Castillo	53
Mario Guerrero	52
Tito Fuentes	44

Jugador	3B
Mateo Rojas Alou	27
Felipe Rojas Alou	22
Ricardo Joseph	18
Jesús Rojas Alou	17
Juan Samuel	17
Osvaldo Virgil	14
Tito Fuentes	13
Raúl Mondesi	12
Junior Noboa	12
Carmelo Castillo	11

Jugador	HR
Felipe Rojas Alou	31
Ricardo Joseph	29
David Ortiz	24
Rubén Mateo	23
Wilson Betemit	20
Federico Velázquez	20
Gerónimo Berroa	19
Rufino Linares	19
José Moreno	19
Robert Thurman	18

Jugador	JG
Danilo Rivas	51
Juan Marichal	36
George Sackey	34
Mickey Mahler	33
Mario Soto	28
José Núñez	27
Joaquin Andújar	25
Fred Kipp	22
Stan Williams	22
Jay Ritchie	21

Jugador	PCT
Mickey Mahler	.702
Mario Soto	.622
Juan Marichal	.621
George Sackey	.618
Danilo Rivas	.586
Stan Williams	.550
José Núñez	.540
Joaquin Andújar	.500

Jugador	ERA
Fred Kipp	1.75
Juan Marichal	1.87
Johnny Wright	1.90
Mario Brito	2.14
Jay Ritchie	2.29
Luis Arroyo	2.32
Stan Williams	2.37
Mario Soto	2.48
José Lima	2.56
Luis Encarnación	2.65

Player	WHIP
Juan Marichal	1.04
José Lima	1.05
Fred Kipp	1.05
Jay Ritchie	1.06
Johnny Wright	1.12
Luis Arroyo	1.15
Mario Brito	1.16
Mario Soto	1.17
Jesús Sánchez	1.18
José Núñez	1.18

\* Pitcheo con un mínimo de 143 apariciones.

Jugador	IP
Danilo Rivas	717
Juan Marichal	557.1
George Sackey	541
Joaquin Andújar	490.2
José Núñez	469.1
Mickey Mahler	446
Mario Soto	402.1
Nerio Rodríguez	361.2
Jay Ritchie	358
Silvio Martínez	348.2

Jugador	JI
Danilo Rivas	89
Joaquin Andújar	69
José Núñez	69
Nerio Rodríguez	67
Mickey Mahler	66
Juan Marichal	63
Edward Valdez	63
Silvio Martínez	52
George Sackey	52
Julio Santana	48

Jugador	CG
Juan Marichal	32
Danilo Rivas	30
Jay Ritchie	22
Stan Williams	19
Fred Kipp	18
Joaquin Andújar	16
Mickey Mahler	15
Luis Arroyo	13
George Sackey	12
Pete Burnside	11

Jugador	SHO
Juan Marichal	8
Fred Kipp	7
Danilo Rivas	6
Jay Ritchie	5
Stan Williams	5
Luis Arroyo	4
Mickey Mahler	4
Silvio Martínez	4
Mike McLaughlin	3
Roberto Vargas	3

Jugador	BE
Danilo Rivas	3071
George Sackey	2293
Juan Marichal	2236
Joaquin Andújar	2105
José Núñez	1907
Mickey Mahler	1837
Mario Soto	1654
Nerio Rodríguez	1509
Edward Valdez	1460

Jugador	SV
Luis Encarnación	36
Mario Brito	30
Steve Ratzler	25
Alberto Reyes	22
José Veras	21
José Cabrera	19
José Sosa	17
Raúl Ferreyra	14
Mario Soto	14

Jugador	K
Danilo Rivas	469
Juan Marichal	412
José Núñez	353
Mario Soto	306
Mickey Mahler	270
Nerio Rodríguez	265
Edward Valdez	262
Stan Williams	234
George Sackey	221

ESTADÍSTICAS CORTESÍA DE:

# LIDOM





BATEADOR	AVG	OBP	SLG	OPS	G	AB	R	H	TB	2B	3B	HR	RBI	BB	IBB	SO	LOB	HBP	SH	SF	SB	CS	DP
Jimmy Paredes	.125	.300	.125	.425	8	8	1	1	1	0	0	0	0	2	0	2	4	0	0	0	0	0	0
Abraham Almonte	.192	.382	.346	.729	9	26	2	5	9	1	0	1	2	8	0	6	12	0	0	0	2	0	0
Junior Lake	.275	.364	.417	.781	31	120	20	33	50	5	0	4	12	16	0	26	49	2	0	2	5	2	1
Yeison Asencio	.500	.500	.500	1.000	2	4	0	2	2	0	0	0	1	0	0	1	3	0	0	0	0	0	0
Jose Ramirez	.111	.346	.278	.624	6	18	6	2	5	0	0	1	4	7	0	2	7	0	0	1	1	0	0
Orlando Calixte	.100	.100	.100	.200	4	10	1	1	1	0	0	0	0	0	0	3	5	0	0	0	0	0	0
Erik Gonzalez	.309	.367	.455	.821	31	110	16	34	50	7	3	1	14	10	0	18	55	0	0	0	6	3	2
Elier Hernández	.219	.359	.313	.671	12	32	3	7	10	0	0	1	5	6	0	6	15	1	0	0	1	0	1
Franmil Reyes	.301	.355	.558	.912	30	113	21	34	63	8	0	7	29	10	1	32	51	0	0	1	1	1	3
Wendell Rijo	.300	.462	.450	.912	9	20	2	6	9	3	0	0	7	5	0	4	5	1	1	0	1	0	0
Deivy Grullon	.200	.200	.400	.600	2	5	0	1	2	1	0	0	0	0	0	2	4	0	0	0	0	0	0
José Marmolejos	.261	.358	.435	.793	20	46	6	12	20	5	0	1	4	7	0	13	16	0	0	0	0	0	1
Sandber Pimentel	.000	.000	.000	.000	4	4	0	0	0	0	0	0	0	0	0	2	4	0	0	0	0	0	0
Sandro Fabián	.220	.245	.320	.565	16	50	11	11	16	2	0	1	6	2	0	7	25	0	0	1	0	0	1
Joseph Rosa	.300	.462	.300	.762	7	10	1	3	3	0	0	0	1	3	0	4	5	0	0	0	0	0	0
Jonathan Guzman	.238	.261	.429	.689	9	21	1	5	9	4	0	0	2	1	0	1	18	0	0	1	0	1	0
Otto López	.327	.370	.469	.840	14	49	10	16	23	2	1	1	8	4	0	6	18	0	0	1	2	0	0
Aderlin Rodriguez	.225	.289	.475	.764	12	40	5	9	19	1	0	3	9	4	0	12	13	0	0	1	0	0	1
Marco Luciano	.163	.328	.245	.573	18	49	8	8	12	1	0	1	4	12	0	18	23	0	0	0	0	0	0
Steward Berroa	.182	.182	.182	.364	17	11	6	2	2	0	0	0	0	0	0	4	4	0	0	0	4	0	0
Francisco Urbaez	.000	.154	.000	.154	6	11	1	0	0	0	0	0	0	2	0	5	11	0	0	0	1	0	0
Pedro Severino	.150	.217	.150	.367	8	20	2	3	3	0	0	0	2	2	0	3	13	0	0	1	0	0	0
Freuddy Batista	.250	.333	.417	.750	12	24	3	6	10	4	0	0	3	2	0	5	12	1	0	0	0	0	0
Luis De Los Santos	.000	.000	.000	.000	1	1	0	0	0	0	0	0	0	0	0	1	1	0	0	0	0	0	0
Jesus Sucre	.263	.300	.316	.616	7	19	1	5	6	1	0	0	3	1	0	2	12	0	2	0	0	0	1
Blaine Crim	.196	.324	.339	.663	22	56	9	11	19	2	0	2	8	11	0	21	34	0	0	1	0	0	3
Junior Caminero	.308	.333	.526	.859	19	78	8	24	41	5	0	4	13	3	0	19	31	1	0	2	2	0	1
Hector Rodriguez	.301	.316	.430	.746	25	93	13	28	40	6	3	0	7	2	0	14	43	0	0	0	2	3	3
Michael Papierski	.208	.513	.375	.888	12	24	2	5	9	2	1	0	2	15	0	4	16	0	0	0	0	0	0
Josh H. Smith	.222	.333	.222	.556	5	18	1	4	4	0	0	0	0	3	0	5	11	0	0	0	2	0	1
<b>Total</b>	<b>.255</b>	<b>.339</b>	<b>.402</b>	<b>.741</b>	<b>321</b>	<b>1090</b>	<b>160</b>	<b>278</b>	<b>438</b>	<b>60</b>	<b>8</b>	<b>28</b>	<b>146</b>	<b>138</b>	<b>1</b>	<b>248</b>	<b>232</b>	<b>6</b>	<b>3</b>	<b>12</b>	<b>30</b>	<b>10</b>	<b>19</b>





LANZADORES	W	L	PCT	ERA	AVG	G	GS	GF	GC	SHO	SV	IP	BFP	R	ER	H	2B	3B	HR	BB	IBB	SO	HBP	WP	B	SH	SF	WHIP
Jenrry Mejía	0	0	.000	0.00	1.000	1	0	0	0	0	0	0.1	2	0	0	1	0	0	0	1	0	0	0	0	0	0	0	6.01
Rhiner Cruz	0	0	.000	26.99	.000	1	0	0	0	0	0	0.2	8	4	2	4	0	0	0	2	0	0	0	1	0	0	1	9.00
Jeurys Familia	0	1	.000	4.50	.000	2	0	0	0	0	0	2.0	8	1	1	3	1	0	0	0	0	2	0	0	0	0	0	1.50
Domingo Tapia	0	0	.000	0.00	.000	3	0	1	0	0	0	2.0	8	0	0	0	0	0	0	0	0	1	1	0	0	0	0	0.00
Alexander Colome	0	0	.000	3.27	.000	12	0	2	0	0	0	11.0	46	4	4	7	1	0	0	4	1	7	1	2	1	1	0	1.00
Carlos Martínez	0	2	.000	4.76	.000	5	5	0	0	0	0	17.0	79	14	9	22	1	2	1	6	0	13	1	3	0	1	1	1.65
Jimmy Cordero	0	0	.000	2.53	.000	11	0	8	0	0	5	10.2	44	3	3	9	0	0	0	3	0	10	0	0	1	0	0	1.12
Gerson Bautista	1	0	.000	7.20	.000	8	0	1	0	0	1	5.0	31	6	4	9	0	1	0	7	0	1	0	1	0	0	0	3.20
Jesus Liranzo	0	0	.000	3.68	.000	9	0	1	0	0	0	7.1	38	4	3	14	1	0	0	2	0	6	0	3	0	0	2	2.18
Cesilio Pimentel	1	0	.000	1.17	.000	9	0	4	0	0	0	7.2	31	3	1	4	0	0	0	2	0	6	0	2	0	1	0	0.78
Emmanuel Ramírez	3	0	.000	0.44	.000	15	0	0	0	0	0	20.1	64	1	1	3	0	0	0	4	0	18	1	3	0	0	0	0.34
Enoli Paredes	0	0	.000	7.36	.000	7	0	0	0	0	0	7.1	36	6	6	7	0	0	1	5	0	4	3	0	0	0	0	1.64
Jasseel De La Cruz	0	0	.000	0.00	.000	3	0	0	0	0	0	4.1	19	0	0	3	0	0	0	3	0	5	0	0	0	0	0	1.38
Francisco Pérez	0	0	.000	0.00	.000	2	0	1	0	0	0	2.0	9	1	0	2	0	0	0	0	0	3	0	1	0	0	0	1.00
Aneurys Zabala	1	0	.000	2.35	.000	8	0	3	0	0	1	7.2	33	2	2	7	0	2	0	4	0	9	0	2	0	0	0	1.43
Victor Santos	3	0	.000	1.88	.000	6	4	0	0	0	0	24.0	98	5	5	22	3	1	1	4	0	20	1	2	1	0	0	1.08
Jose Dominguez	0	0	.000	0.00	.000	2	0	1	0	0	0	0.1	5	0	0	0	0	0	0	3	0	0	1	0	0	0	0	9.01
Enny Romero	2	1	.000	4.21	.000	6	6	0	0	0	0	25.2	112	15	12	32	5	1	2	2	0	21	0	0	0	0	0	1.32
Cristopher Molina	0	1	.000	8.10	.000	4	2	0	0	0	0	10.0	52	13	9	14	2	1	1	8	0	5	0	0	0	0	0	2.20
Steven Cruz	1	1	.000	0.00	.000	6	0	1	0	0	0	5.0	30	6	0	7	0	0	0	6	0	7	1	3	0	0	1	2.60
Carlos García	0	0	.000	4.50	.000	3	0	1	0	0	0	2.0	12	4	1	2	0	0	0	2	0	1	1	0	0	0	1	2.00
Lisandro Santos	0	0	.000	10.80	.000	2	0	0	0	0	0	1.2	9	2	2	2	1	0	0	1	0	2	1	0	0	0	0	1.80
Brian Moran	0	1	.000	1.35	.000	8	0	0	0	0	0	6.2	27	1	1	6	0	0	0	1	0	9	0	1	0	0	0	1.05
Zac Rosscup	0	1	.000	1.46	.000	11	0	1	0	0	0	12.1	53	4	2	7	0	0	1	8	1	13	1	0	0	0	0	1.22
Cameron Gann	0	0	.000	8.68	.000	3	2	0	0	0	0	9.1	47	9	9	11	1	2	0	7	0	10	0	1	1	0	2	1.93
David Parkinson	1	1	.000	4.40	.000	4	3	0	0	0	0	14.1	65	9	7	15	3	1	0	5	0	11	0	1	0	1	2	1.40
Tanner Myatt	0	1	.000	2.35	.000	9	0	3	0	0	0	7.2	35	2	2	5	2	0	0	4	0	7	1	2	0	1	0	1.17
Tyler Alexander	1	3	.000	4.33	.000	6	6	0	0	0	0	27.0	109	14	13	30	4	0	3	4	0	25	0	2	0	0	0	1.26
Ty Buttrey	0	3	.000	8.44	.000	11	0	3	0	0	0	10.2	47	11	10	11	2	1	1	3	0	11	0	1	2	0	1	1.31
Daniel Lynch	1	1	.000	2.16	.000	4	4	0	0	0	0	16.2	62	4	4	6	1	0	1	10	0	20	0	0	0	0	1	0.96
Yosver Zulueta	0	0	.000	0.00	.000	3	0	1	0	0	0	3.2	13	0	0	2	0	0	0	1	0	5	0	0	0	0	0	0.82
<b>Total</b>	<b>15</b>	<b>17</b>	<b>.000</b>	<b>3.60</b>	<b>.245</b>	<b>32</b>	<b>32</b>	<b>32</b>	<b>0</b>	<b>0</b>	<b>7</b>	<b>282.1</b>	<b>1,231</b>	<b>148</b>	<b>113</b>	<b>267</b>	<b>28</b>	<b>12</b>	<b>12</b>	<b>112</b>	<b>2</b>	<b>252</b>	<b>14</b>	<b>31</b>	<b>6</b>	<b>5</b>	<b>12</b>	<b>1.34</b>



FILDEO	G	INN	TC	PO	A	E	DP	PB	SB	CS	PICK	PCT
Jenry Mejía	1	0	0	0	0	0	0	0	0	0	0	.000
Rhiner Cruz	1	0	0	0	0	0	0	0	0	0	0	.000
Jeurys Familia	2	2	0	0	0	0	0	0	0	0	0	.000
Jimmy Paredes	8	6	1	1	0	0	0	0	0	0	0	1.000
Domingo Tapia	3	2	0	0	0	0	0	0	0	0	0	.000
Alexander Colome	12	11	1	0	0	1	0	0	0	0	0	.000
Abraham Almonte	9	61	13	13	0	0	0	0	0	0	0	1.000
Carlos Martínez	5	17	7	3	3	1	0	0	0	0	1	.857
Junior Lake	31	252	56	50	2	4	0	0	0	0	0	.929
Yeison Asencio	2	10	2	2	0	0	0	0	0	0	0	1.000
Jose Ramirez	6	36	7	1	4	2	0	0	0	0	0	.714
Orlando Calixte	4	22	12	3	8	1	0	0	0	0	0	.917
Erik Gonzalez	31	259	125	37	86	2	5	0	0	0	0	.984
Jimmy Cordero	11	10	0	0	0	0	0	0	0	0	0	.000
Elier Hernández	12	76	23	20	1	2	0	0	0	0	0	.913
Franmil Reyes	30	17	5	5	0	0	0	0	0	0	0	1.000
Wendell Rijo	9	57	27	9	16	2	1	0	0	0	0	.926
Deivy Grullon	2	12	10	8	1	1	0	2	2	1	0	.900
José Marmolejos	20	104	75	67	5	3	1	0	0	0	0	.960
Sandber Pimentel	4	0	0	0	0	0	0	0	0	0	0	.000
Gerson Bautista	8	5	0	0	0	0	0	0	0	0	0	.000
Jesus Liranzo	9	7	0	0	0	0	0	0	0	0	0	.000
Cesilio Pimentel	9	7	2	0	2	0	0	0	0	0	0	1.000
Emmanuel Ramírez	15	20	2	1	1	0	0	0	0	0	1	1.000
Sandro Fabián	16	112	36	34	1	1	0	0	0	0	0	.972
Enoli Paredes	7	7	1	0	0	1	0	0	0	0	0	.000
Jasseel De La Cruz	3	4	2	2	0	0	0	0	0	0	0	1.000
Francisco Pérez	2	2	0	0	0	0	0	0	0	0	0	.000
Joseph Rosa	7	21	13	3	10	0	0	0	0	0	0	1.000
Aneurys Zabala	8	7	0	0	0	0	0	0	0	0	0	.000
Jonathan Guzman	9	62	28	7	21	0	2	0	0	0	0	1.000
Otto López	14	109	43	25	17	1	2	0	0	0	0	.977
Victor Santos	6	24	5	3	2	0	0	0	0	0	0	1.000
Jose Dominguez	2	0	0	0	0	0	0	0	0	0	0	.000
Aderlin Rodriguez	12	81	88	78	7	3	0	0	0	0	0	.966
Enny Romero	6	25	4	1	2	1	0	0	0	0	0	.750
Marco Luciano	18	111	53	17	32	4	3	0	0	0	0	.925
Steward Berroa	17	27	8	8	0	0	0	0	0	0	0	1.000
Francisco Urbaz	6	34	15	5	8	2	0	0	0	0	0	.867
Cristopher Molina	4	10	3	2	1	0	0	0	0	0	0	1.000
Steven Cruz	6	5	0	0	0	0	0	0	0	0	0	.000
Carlos Garcia	3	2	0	0	0	0	0	0	0	0	0	.000
Pedro Severino	8	55	59	52	6	1	0	2	15	2	0	.983
Lisandro Santos	2	1	0	0	0	0	0	0	0	0	0	.000
Freuddy Batista	12	63	65	64	0	1	0	2	7	0	0	.985
Luis De Los Santos	1	2	2	0	1	1	0	0	0	0	0	.500
Brian Moran	8	6	2	0	1	1	0	0	0	0	0	.500
Zac Rosscup	11	12	0	0	0	0	0	0	0	0	0	.000
Jesus Sucre	7	57	53	47	5	1	0	2	7	2	0	.981
Cameron Gann	3	9	0	0	0	0	0	0	0	0	0	.000
David Parkinson	4	14	0	0	0	0	0	0	0	0	1	.000
Tanner Myatt	9	7	2	1	1	0	0	0	0	0	0	1.000
Tyler Alexander	6	27	0	0	0	0	0	0	0	0	0	.000



Blaine Crim	22	147	129	123	5	1	1	0	0	0	0	.992
Ty Buttrey	11	10	1	1	0	0	0	0	0	0	0	1.000
Junior Caminero	19	151	44	7	29	8	3	0	0	0	0	.818
Hector Rodriguez	25	176	55	49	5	1	0	0	0	0	0	.982
Daniel Lynch	4	16	3	1	2	0	0	0	0	0	1	1.000
Michael Papierski	12	95	86	84	2	0	0	1	16	2	0	1.000
Josh H. Smith	5	41	18	13	5	0	0	0	0	0	0	1.000
Yosver Zulueta	3	3	1	0	1	0	0	0	0	0	0	1.000
<b>Total</b>	<b>32</b>	<b>2,541</b>	<b>1,187</b>	<b>847</b>	<b>293</b>	<b>47</b>	<b>18</b>	<b>9</b>	<b>47</b>	<b>7</b>	<b>7</b>	<b>.960</b>





BATEADOR	AVG	OBP	SLG	OPS	G	AB	R	H	TB	2B	3B	HR	RBI	BB	IBB	SO	LOB	HBP	SH	SF	SB	CS	DP
Carlos Paulino	.211	.286	.526	.812	13	19	4	4	10	0	0	2	4	2	0	5	6	0	0	0	0	0	0
Starlin Castro	.354	.432	.500	.932	23	82	11	29	41	4	1	2	15	11	1	12	26	1	0	1	0	1	4
Francisco Peña	.170	.273	.234	.507	20	47	6	8	11	0	0	1	7	6	0	12	26	1	1	1	1	1	2
Jonathan Villar	.235	.278	.235	.513	5	17	1	4	4	0	0	0	2	1	0	4	3	0	0	0	3	0	0
Juan Lagares	.256	.309	.349	.657	24	86	14	22	30	2	0	2	8	5	0	13	40	2	1	1	4	1	5
Juan Carlos Perez	.300	.300	.300	.600	8	10	2	3	3	0	0	0	0	0	0	4	5	0	0	0	0	0	0
Zoilo Almonte	.333	.412	.667	1.078	4	15	3	5	10	2	0	1	2	2	0	2	7	0	0	0	0	0	0
Yefri Perez	.000	.000	.000	.000	9	2	4	0	0	0	0	0	0	0	0	0	1	0	0	0	3	0	0
Ramon Torres	.178	.333	.178	.511	18	45	5	8	8	0	0	0	6	11	0	6	25	0	0	1	1	1	0
Luis Valenzuela	.250	.308	.292	.599	16	24	1	6	7	1	0	0	6	2	0	4	13	0	0	0	0	0	1
Eliezer Alvarez	.214	.267	.357	.624	9	14	2	3	5	0	1	0	2	1	0	4	9	0	0	0	0	0	0
Daniel Palka	.206	.250	.412	.662	19	68	5	14	28	2	0	4	11	3	0	17	36	1	0	0	0	0	2
Andretty Cordero	.316	.409	.316	.725	12	19	3	6	6	0	0	0	2	3	0	3	14	0	0	0	0	1	0
Elehuris Montero	.222	.250	.311	.561	11	45	7	10	14	4	0	0	5	2	0	12	20	0	0	1	0	0	0
Julio E. Rodriguez	.348	.375	.522	.897	9	23	3	8	12	4	0	0	4	1	1	5	14	0	0	0	0	0	1
Jerar Encarnacion	.242	.306	.364	.669	17	66	8	16	24	2	0	2	7	6	1	19	25	0	0	0	2	0	4
Christopher Morel	.257	.381	.571	.952	10	35	6	9	20	3	1	2	6	6	1	12	14	1	0	0	1	1	1
Luis Manuel Gonzalez	.143	.143	.143	.286	7	7	2	1	1	0	0	0	0	0	0	2	7	0	0	0	0	0	1
Gilberto Celestino	.250	.400	.250	.650	12	24	4	6	6	0	0	0	1	6	0	6	12	0	0	0	1	1	0
Yairo Munoz	.337	.364	.446	.809	24	92	17	31	41	7	0	1	9	4	0	12	38	1	0	2	2	1	2
Alexander Canario	.246	.353	.316	.669	16	57	8	14	18	4	0	0	9	8	1	17	26	2	0	1	2	0	2
Frederick Bencosme	.333	.500	.444	.944	4	9	0	3	4	1	0	0	0	3	0	1	1	0	0	0	0	1	1
Bladimir Restituyo	.250	.250	.250	.500	1	4	0	1	1	0	0	0	1	0	0	1	0	0	0	0	0	0	0
Michael Perez	.250	.500	.250	.750	2	4	0	1	1	0	0	0	1	2	0	1	0	0	0	0	0	0	0
John Garcia	.000	.000	.000	.000	1	1	0	0	0	0	0	0	0	0	0	1	2	0	0	0	0	0	0
Oscar Mercado	.158	.385	.158	.543	6	19	1	3	3	0	0	0	1	7	0	5	13	0	0	0	1	1	1
Yadiel Hernandez	.337	.450	.380	.831	27	92	14	31	35	4	0	0	10	18	1	10	33	1	0	0	1	1	2
Cesar Prieto	.292	.382	.458	.840	12	48	9	14	22	4	2	0	5	7	0	7	30	0	0	0	1	0	2
Coco Montes	.200	.200	.400	.600	8	25	1	5	10	2	0	1	3	0	0	8	12	0	0	0	0	0	0
<b>Total</b>	<b>.265</b>	<b>.346</b>	<b>.375</b>	<b>.721</b>	<b>29</b>	<b>999</b>	<b>141</b>	<b>265</b>	<b>375</b>	<b>46</b>	<b>5</b>	<b>18</b>	<b>127</b>	<b>117</b>	<b>6</b>	<b>205</b>	<b>202</b>	<b>10</b>	<b>2</b>	<b>8</b>	<b>23</b>	<b>11</b>	<b>31</b>



LANZADORES	W	L	PCT	ERA	AVG	G	GS	GF	GC	SHO	SV	IP	BFP	R	ER	H	2B	3B	HR	BB	IBB	SO	HBP	WP	B	SH	SF	WHIP
Leuris Gomez	1	1	.000	3.37	.000	7	0	0	0	0	0	10.2	47	5	4	10	5	0	1	3	1	7	1	0	0	0	0	1.22
Jhan Mariñez	0	0	.000	5.87	.000	9	0	3	0	0	1	7.2	36	7	5	10	1	0	2	2	0	5	1	0	0	0	3	1.57
Pedro Strop	2	1	.000	2.77	.000	13	0	3	0	0	0	13.0	56	6	4	9	1	0	0	8	0	9	1	0	0	0	0	1.31
Jose Adames	0	0	.000	15.43	.000	6	0	1	0	0	0	4.2	28	8	8	12	1	0	0	2	0	4	0	1	0	0	0	3.00
Richard Rodriguez	1	2	.000	8.22	.000	8	0	5	0	0	1	7.2	40	10	7	14	3	0	0	2	1	12	1	1	0	1	1	2.09
Williams Jerez	0	1	.000	4.50	.000	12	0	1	0	0	0	10.0	43	6	5	10	1	0	1	4	2	7	0	3	0	0	0	1.40
Dinelson Lamet	0	0	.000	6.14	.000	3	3	0	0	0	0	7.1	33	6	5	5	1	0	0	5	0	7	1	2	0	0	0	1.36
Francis Martes	0	0	.000	16.20	.000	5	0	1	0	0	0	5.0	24	9	9	5	2	0	0	2	0	6	3	2	0	0	1	1.40
Richelson Peña	0	1	.000	8.49	.000	3	3	0	0	0	0	11.2	61	11	11	19	5	0	2	7	0	7	2	1	0	0	0	2.23
Pedro Payano	0	0	.000	1.08	.000	7	0	1	0	0	0	8.1	33	1	1	6	0	0	1	3	1	7	0	0	0	0	0	1.08
Wendolyn Bautista	0	0	.000	6.75	.000	4	0	2	0	0	0	4.0	22	5	3	6	3	0	0	2	0	4	0	0	0	0	0	2.00
Junior Fernandez	0	2	.000	1.74	.000	9	0	1	0	0	0	10.1	42	2	2	10	2	0	1	1	0	10	0	0	0	0	0	1.06
Gerson Garabito	1	0	.000	2.92	.000	3	3	0	0	0	0	12.1	49	5	4	5	2	0	1	8	0	7	2	0	0	0	0	1.05
Jorge Alcalá	0	0	.000	0.00	.000	4	0	2	0	0	2	4.0	13	0	0	1	0	0	0	0	0	7	0	0	0	0	0	0.25
Yohan Ramirez	1	0	.000	5.68	.000	10	0	0	0	0	0	6.1	36	6	4	12	0	0	0	2	0	8	1	0	0	0	0	2.21
Ramon Rosso	1	1	.000	5.06	.000	5	2	0	0	0	0	16.0	70	10	9	11	1	0	3	9	0	16	3	0	0	1	0	1.25
Anderson Severino	1	0	.000	1.80	.000	7	0	0	0	0	0	5.0	27	1	1	5	1	0	0	6	0	6	1	1	0	0	0	2.20
Osvaldo Bidó	0	0	.000	0.00	.000	5	0	2	0	0	1	6.0	23	0	0	5	0	0	0	0	0	6	1	0	0	0	0	0.83
Jhordany Mezquita	0	1	.000	4.22	.000	8	0	1	0	0	1	10.2	42	5	5	7	2	0	1	5	0	9	1	0	0	0	1	1.12
Alfredo Simon	1	0	.000	3.00	.000	4	0	1	0	0	0	9.0	38	3	3	4	1	0	0	4	0	6	2	1	0	0	0	0.89
Euclides Leyer	0	0	.000	18.00	.000	1	0	1	0	0	0	1.0	7	2	2	2	1	0	0	1	0	2	1	1	0	0	0	3.00
Ronnie Williams	0	1	.000	4.73	.000	4	4	0	0	0	0	13.1	63	11	7	13	5	0	0	9	0	8	2	0	0	1	1	1.65
Luis Leandro Ortiz	0	3	.000	12.15	.000	4	4	0	0	0	0	6.2	45	12	9	19	1	0	0	2	0	9	0	4	0	0	1	3.15
Carlos Peña	0	0	.000	6.75	.000	2	0	1	0	0	0	2.2	13	2	2	5	1	0	1	1	0	0	0	0	0	0	0	2.25
Shea Spitzbarth	0	0	.000	10.80	.000	3	0	0	0	0	0	3.1	18	4	4	4	1	0	1	3	0	5	0	1	0	1	0	2.10
Diosmerky Taveras	0	0	.000	54.05	.000	1	0	0	0	0	0	0.1	4	2	2	0	0	0	3	0	0	0	0	0	0	0	0	9.01
Ariel Miranda	1	1	.000	3.06	.000	4	4	0	0	0	0	17.2	75	9	6	17	3	0	1	6	0	19	1	1	1	0	2	1.30
Conner Menez	0	1	.000	7.11	.000	3	3	0	0	0	0	6.1	34	9	5	10	4	0	0	5	0	5	0	1	0	0	1	2.37
Kyle Crick	0	0	.000	3.00	.000	3	0	1	0	0	0	3.0	14	1	1	2	1	0	0	2	0	4	1	0	0	0	0	1.33
Braden Webb	0	0	.000	3.86	.000	3	0	0	0	0	0	4.2	18	2	2	2	1	0	0	2	0	2	0	0	0	0	0	0.86
Felipe Tejada	1	0	.000	4.61	.000	7	0	1	0	0	0	13.2	57	9	7	12	3	1	1	5	0	7	0	1	1	0	0	1.24
Tyler Viza	0	1	.000	3.38	.000	2	2	0	0	0	0	8.0	37	4	3	9	5	0	0	4	0	7	0	0	0	0	0	1.63
Mike Morin	0	1	.000	2.25	.000	4	0	1	0	0	0	4.0	18	3	1	3	0	0	1	2	2	1	0	1	0	0	1	1.25
Ben Braymer	0	0	.000	6.00	.000	1	1	0	0	0	0	3.0	13	2	2	3	1	0	0	2	0	3	0	0	0	0	0	1.67
<b>Total</b>	<b>11</b>	<b>18</b>	<b>.000</b>	<b>5.00</b>	<b>.264</b>	<b>29</b>	<b>29</b>	<b>29</b>	<b>0</b>	<b>0</b>	<b>6</b>	<b>257.1</b>	<b>1178</b>	<b>178</b>	<b>143</b>	<b>267</b>	<b>59</b>	<b>1</b>	<b>18</b>	<b>122</b>	<b>7</b>	<b>222</b>	<b>26</b>	<b>22</b>	<b>2</b>	<b>4</b>	<b>12</b>	<b>1.51</b>



FILDEO	G	INN	TC	PO	A	E	DP	PB	SB	CS	PICK	PCT
Leuris Gomez	7	10	4	1	2	1	0	0	0	0	0	.750
Carlos Paulino	13	54	48	46	1	1	0	0	3	1	0	.979
Starlin Castro	23	130	53	19	24	10	1	0	0	0	0	.811
Francisco Peña	20	134	128	116	8	4	0	2	11	6	0	.969
Jonathan Villar	5	36	15	8	5	2	0	0	0	0	0	.867
Juan Lagares	24	196	48	46	1	1	0	0	0	0	0	.979
Juan Carlos Perez	8	23	7	7	0	0	0	0	0	0	0	1.000
Jhan Mariñez	9	7	1	0	1	0	0	0	0	0	0	1.000
Pedro Strop	13	13	3	2	1	0	0	0	0	0	0	1.000
Zoilo Almonte	4	0	0	0	0	0	0	0	0	0	0	.000
Jose Adames	6	4	1	0	1	0	0	0	0	0	0	1.000
Yefri Perez	9	5	1	1	0	0	0	0	0	0	0	1.000
Ramon Torres	18	121	62	23	36	3	1	0	0	0	0	.952
Richard Rodriguez	8	7	1	0	0	1	0	0	0	0	0	.000
Williams Jerez	12	10	2	1	1	0	0	0	0	0	0	1.000
Dinelson Lamet	3	7	0	0	0	0	0	0	0	0	0	.000
Francis Martes	5	5	0	0	0	0	0	0	0	0	0	.000
Richelson Peña	3	11	3	0	3	0	0	0	0	0	1	1.000
Luis Valenzuela	16	35	16	8	8	0	1	0	0	0	0	1.000
Pedro Payano	7	8	3	1	2	0	0	0	0	0	0	1.000
Eliezer Alvarez	9	11	3	3	0	0	0	0	0	0	0	1.000
Wendolyn Bautista	4	4	0	0	0	0	0	0	0	0	0	.000
Junior Fernandez	9	10	1	0	1	0	0	0	0	0	0	1.000
Gerson Garabito	3	12	1	0	1	0	0	0	0	0	0	1.000
Daniel Palka	19	108	106	96	10	0	0	0	0	0	0	1.000
Jorge Alcalá	4	4	0	0	0	0	0	0	0	0	0	.000
Andretty Cordero	12	39	40	36	3	1	0	0	0	0	0	.975
Yohan Ramirez	10	6	1	0	0	1	0	0	0	0	0	.000
Elehuris Montero	11	97	91	82	8	1	0	0	0	0	0	.989
Julio E. Rodriguez	9	55	58	50	6	2	0	0	13	5	0	.966
Ramon Rosso	5	16	4	1	1	2	0	0	0	0	1	.500
Anderson Severino	7	5	0	0	0	0	0	0	0	0	0	.000
Oswaldo Bidó	5	6	1	0	1	0	0	0	0	0	0	1.000
Jerar Encarnacion	17	142	41	39	1	1	0	0	0	0	0	.976
Jhordany Mezquita	8	10	1	0	1	0	0	0	0	0	0	1.000
Christopher Morel	10	89	34	12	20	2	2	0	0	0	0	.941
Alfredo Simon	4	9	1	0	1	0	0	0	0	0	0	1.000
Euclides Leyer	1	1	0	0	0	0	0	0	0	0	0	.000
Ronnie Williams	4	13	2	1	1	0	0	0	0	0	0	1.000
Luis Manuel Gonzalez	7	17	10	4	5	1	1	0	0	0	0	.900
Gilberto Celestino	12	68	21	21	0	0	0	0	0	0	0	1.000
Yairo Munoz	24	198	82	31	48	3	2	0	0	0	0	.963
Alexander Canario	16	138	37	33	1	3	0	0	0	0	0	.919
Luis Leandro Ortiz	4	6	3	1	2	0	0	0	0	0	0	1.000
Carlos Peña	2	2	0	0	0	0	0	0	0	0	0	.000
Shea Spitzbarth	3	3	1	1	0	0	0	0	0	0	0	1.000
Frederick Bencosme	4	34	20	9	10	1	1	0	0	0	0	.950
Diosmerky Taveras	1	0	0	0	0	0	0	0	0	0	0	.000
Bladimir Restituyo	1	11	6	5	1	0	0	0	0	0	0	1.000
Michael Perez	2	13	13	11	2	0	0	0	3	0	0	1.000
John Garcia	1	0	0	0	0	0	0	0	0	0	0	.000
Ariel Miranda	4	17	2	0	1	1	0	0	0	0	1	.500





Oscar Mercado	6	54	12	12	0	0	0	0	0	0	0	1.000
Conner Menez	3	6	2	1	1	0	0	0	0	0	0	1.000
Kyle Crick	3	3	0	0	0	0	0	0	0	0	0	.000
Braden Webb	3	4	2	2	0	0	0	0	0	0	0	1.000
Yadiel Hernandez	27	127	18	17	0	1	0	0	0	0	0	.944
Cesar Prieto	12	62	27	13	13	1	1	0	0	0	0	.963
Felipe Tejada	7	13	2	2	0	0	0	0	0	0	0	1.000
Coco Montes	8	58	21	8	12	1	1	0	0	0	0	.952
Tyler Viza	2	8	4	1	3	0	0	0	0	0	0	1.000
Mike Morin	4	4	1	1	0	0	0	0	0	0	0	1.000
Ben Braymer	1	3	0	0	0	0	0	0	0	0	1	.000
<b>Total</b>	<b>29</b>	<b>2,316</b>	<b>1,065</b>	<b>772</b>	<b>248</b>	<b>45</b>	<b>11</b>	<b>2</b>	<b>30</b>	<b>12</b>	<b>6</b>	<b>.958</b>



## STANDING

Equipos	J	G	P	Pct	Dif	Casa	Ruta	U10	X1	EX	CA	CP	DC
Gigantes	31	19	12	0.613	0.00	8-7	11-5	4-6	9-2	2-1	154	125	+29
Estrellas	33	19	14	0.576	1.00	8-7	11-7	6-4	7-4	3-2	150	150	0
Tigres	31	15	16	0.484	4.00	5-10	10-6	4-6	2-4	1-1	142	161	-19
Toros	32	15	17	0.469	4.50	7-11	8-6	4-6	3-5	1-2	144	129	+15
Leones	32	15	17	0.469	4.50	6-10	9-7	6-4	0-5	0-1	160	148	+12
Aguilas	29	11	18	0.379	7.00	3-12	8-6	6-4	4-5	2-2	141	178	-37

Equipos	J	G	P	Pct	Dif	Casa	Ruta	U10	X1	EX	CA	CP	DC

## SERIE PARTICULAR

EQUIPO	GC	EO	TL	TE	LE	AC
GC	0	5	3	4	4	3
EO	2	0	4	5	5	3
TL	3	3	0	2	2	5
TE	2	1	3	0	5	4
LE	2	4	3	3	0	3
AC	3	1	3	3	1	0



BATEO	AVG	OBP	SLG	OPS	G	AB	R	H	TB	2B	3B	HR	RBI	BB	IBB	SO	LOB	HBP	SH	SF	SB	CS	DP
Gigantes del Cibao	.269	.345	.365	.710	31	1074	154	289	392	60	8	9	138	117	5	241	227	13	5	12	54	9	17
Aguilas Cibaeñas	.265	.346	.375	.721	29	999	141	265	375	46	5	18	127	117	6	205	202	10	2	8	23	11	31
Leones del Escogido	.255	.339	.402	.741	32	1090	160	278	438	60	8	28	146	138	1	248	232	6	3	12	30	10	19
Toros del Este	.241	.339	.331	.670	32	1082	144	261	358	46	3	15	120	142	1	246	257	22	7	8	37	13	13
Tigres del Licey	.238	.321	.321	.642	31	1065	142	253	342	41	6	12	124	121	5	224	237	18	2	16	19	4	20
Estrellas Orientales	.229	.310	.324	.635	33	1107	150	254	359	48	6	15	122	124	11	260	228	11	9	12	60	14	16
<b>Total</b>	<b>.249</b>	<b>.333</b>	<b>.353</b>	<b>.686</b>	<b>94</b>	<b>6417</b>	<b>891</b>	<b>1600</b>	<b>2,264</b>	<b>301</b>	<b>36</b>	<b>97</b>	<b>777</b>	<b>759</b>	<b>29</b>	<b>1424</b>	<b>1383</b>	<b>80</b>	<b>28</b>	<b>68</b>	<b>223</b>	<b>61</b>	<b>116</b>

PITCHEO	W	L	PCT	ERA	AVG	G	GS	GF	SV	IP	BFP	R	ER	H	2B	3B	HR	BB	IBB	SO	HBP	WP	B	SH	SF	WHIP
Gigantes del Cibao	19	12	.613	3.53	.235	31	31	31	8	278.0	1,199	125	109	241	53	3	20	141	3	207	10	19	4	3	14	1.37
Leones del Escogido	15	17	.469	3.60	.245	32	32	32	7	282.1	1,232	148	113	267	28	12	12	112	2	252	14	31	6	5	12	1.34
Toros del Este	15	17	.469	3.63	.237	32	32	32	6	285.1	1,223	129	115	258	52	4	22	117	6	268	8	14	1	2	8	1.31
Estrellas Orientales	19	14	.576	3.77	.247	33	33	33	10	294.0	1,296	150	123	276	42	6	13	150	2	249	10	27	3	6	11	1.45
Tigres del Licey	15	16	.484	4.47	.269	31	31	31	9	278.0	1,229	161	138	290	67	10	12	117	9	226	12	12	6	8	11	1.46
Aguilas Cibaeñas	11	18	.379	5.00	.264	29	29	29	6	257.1	1,179	178	143	267	59	1	18	122	7	222	26	22	2	4	12	1.51
<b>Total</b>	<b>94</b>	<b>94</b>	<b>.500</b>	<b>3.98</b>	<b>.249</b>	<b>94</b>	<b>94</b>	<b>94</b>	<b>46</b>	<b>1,675.1</b>	<b>7,358</b>	<b>891</b>	<b>741</b>	<b>1599</b>	<b>301</b>	<b>36</b>	<b>97</b>	<b>759</b>	<b>29</b>	<b>1424</b>	<b>80</b>	<b>125</b>	<b>22</b>	<b>28</b>	<b>68</b>	<b>1.41</b>

FILDEO	G	INN	TC	PO	A	E	DP	PB	SB	CS	PICK	PCT
Gigantes del Cibao	31	278	1,167	834	308	25	20	4	35	11	14	.979
Estrellas Orientales	33	294	1,218	882	301	35	25	4	39	7	13	.971
Toros del Este	32	285	1,169	856	277	36	16	2	43	10	11	.969
Tigres del Licey	31	278	1,183	834	311	38	26	6	29	13	7	.968
Leones del Escogido	32	282	1,187	847	293	47	18	9	47	7	7	.960
Aguilas Cibaeñas	29	257	1,065	772	248	45	11	2	30	12	6	.958
<b>Total</b>	<b>94</b>	<b>1,675</b>	<b>6,989</b>	<b>5,025</b>	<b>1,738</b>	<b>226</b>	<b>116</b>	<b>27</b>	<b>223</b>	<b>60</b>	<b>29</b>	<b>.968</b>

**PORCENTAJE DE BATEO (Basado en 2.7 apariciones al plato por juego)**

JUGADOR	EQUIPO	G	AB	R	H	RBI	AVG
Starlin Castro	Aguilas Cibaenas	22	82	11	29	15	.354
Yadiel Hernandez	Aguilas Cibaenas	27	92	14	31	10	.337
Yairo Munoz	Aguilas Cibaenas	24	92	17	31	9	.337
Emilio Bonifacio	Tigres del Lincey	28	101	22	32	11	.317
Julio Carreras	Gigantes del Cibao	27	98	25	31	21	.316
Erik Gonzalez	Leones del Escogido	31	110	16	34	14	.309
Ronny Simon	Toros del Este	30	111	26	34	13	.306
Cristhian Adames	Toros del Este	24	89	9	27	5	.303
Franmil Reyes	Leones del Escogido	30	113	21	34	29	.301
Hector Rodriguez	Leones del Escogido	25	93	13	28	7	.301

**CARRERAS ANOTADAS**

JUGADOR	EQUIPO	R
Ronny Simon	Toros del Este	26
Julio Carreras	Gigantes del Cibao	25
Emilio Bonifacio	Tigres del Lincey	22
Franmil Reyes	Leones del Escogido	21
Junior Lake	Leones del Escogido	20

**CARRERAS EMPUJADAS**

JUGADOR	EQUIPO	RBI
Franmil Reyes	Leones del Escogido	29
Julio Carreras	Gigantes del Cibao	21
Webster Rivas	Toros del Este	16
Henry Urrutia	Gigantes del Cibao	16
Starlin Castro	Aguilas Cibaenas	15

**HITS**

JUGADOR	EQUIPO	H
Erik Gonzalez	Leones del Escogido	34
Franmil Reyes	Leones del Escogido	34
Ronny Simon	Toros del Este	34
Junior Lake	Leones del Escogido	33
Emilio Bonifacio	Tigres del Lincey	32

**DOBLES**

JUGADOR	EQUIPO	2B
Franmil Reyes	Leones del Escogido	8
Eguy Rosario	Estrellas Orientales	8
Erik Gonzalez	Leones del Escogido	7
Yairo Munoz	Aguilas Cibaenas	7
Mel Rojas Jr.	Tigres del Lincey	7

**TRIPLES**

JUGADOR	EQUIPO	3B
Drew Avans	Estrellas Orientales	3
Erik Gonzalez	Leones del Escogido	3
Kelvin Gutiérrez	Gigantes del Cibao	3
Hector Rodriguez	Leones del Escogido	3
Diego Hernández	Gigantes del Cibao	2

**CUADRANGULARES**

JUGADOR	EQUIPO	HR
Franmil Reyes	Leones del Escogido	7
Mel Rojas Jr.	Tigres del Lincey	5
Junior Caminero	Leones del Escogido	4
Junior Lake	Leones del Escogido	4
Daniel Palka	Aguilas Cibaenas	4

**BASES ROBADAS**

JUGADOR	EQUIPO	SB
Vidal Brujan	Estrellas Orientales	17
Julio Carreras	Gigantes del Cibao	17
Emilio Bonifacio	Tigres del Lincey	12
Ronny Simon	Toros del Este	11
Dane Myers	Gigantes del Cibao	9



## EFFECTIVIDAD

JUGADOR	EQUIPO	IP	BE	ER	ERA
Paolo Espino	Toros del Este	33.2	130	7	1.87
Logan Allen	Tigres del Licey	27.0	113	9	3.00
Nolan Kingham	Gigantes del Cib	27.2	120	10	3.25
Esmil Rogers	Toros del Este	35.1	157	14	3.57
Enny Romero	Leones del Escog	25.2	112	12	4.21

## PONCHES

JUGADOR	EQUIPO	SO
Paolo Espino	Toros del Este	32
Logan Allen	Tigres del Licey	30
Matt Dermody	Toros del Este	26
Tyler Alexander	Leones del Escogido	25
Jefry Yan	Estrellas Orientales	24

## BASES POR BOLAS Y HITS POR INNINGS

JUGADOR	EQUIPO	WHIP
Paolo Espino	Toros del Este	0.92
Tyler Alexander	Leones del Escogido	1.26
Enny Romero	Leones del Escogido	1.32
Logan Allen	Tigres del Licey	1.41
Nolan Kingham	Gigantes del Cibao	1.41

## VICTORIAS

JUGADOR	EQUIPO	W
Dan Altavilla	Tigres del Licey	4
Paolo Espino	Toros del Este	3
Gerónimo Franzuá	Estrellas Orientales	3
Edgar Garcia	Gigantes del Cibao	3
Reymín Guduán	Gigantes del Cibao	3

## JUEGOS SALVADOS

JUGADOR	EQUIPO	SV
Jairo Asencio	Tigres del Licey	8
Neftali Feliz	Estrellas Orientales	8
Reymín Guduán	Gigantes del Cibao	7
Jimmy Cordero	Leones del Escogido	5
Fernando Abad	Toros del Este	3