



ESCOGIDO BASEBALL CLUB

16 VECES CAMPEONES NACIONALES / 4 CORONAS DE SERIES DEL CARIBE

INFORMACIONES GENERALES DEL EQUIPO TEMPORADA 2023-2024

Teléfono: 809-565-1910 / escogido.com /    @EscogidoBBClub

ESTADIO QUISQUEYA JUAN MARICHAL | AVE. TIRADENTES | SANTO DOMINGO | REP. DOM.



PARTIDO DEL DÍA

VIERNES 1 DE DICIEMBRE / 7:00PM / ESTADIO JULIAN JAVIER



VIERNES 1 DE DICIEMBRE / 7:00PM / ESTADIO JULIAN JAVIER

TV  **TELEMEDIOS**
CANAL 25

RADIO  **CON RADIO**
ZONA NORTE 89.7 FM
ZONA ESTE, SUR Y SD 92.5 FM
PUNTA CANA 89.9 FM

WEB  **MLB.TV**

GTT
CANAL 49

GIGANTES TV
CLARO 1094 - ALTICE 62

LA LLAVE
95.7 FM



Campeonato 2023-24 dedicado a Onfalia Morillo, una escogidista de siempre.

ESCOGIDO VS GIGANTES

Fecha	Sede	Score
26 de oct	Julián Javier	6-8
30 de oct	Quisqueya	5-6
31 de oct	Quisqueya	4-2
1 de nov.	Julián Javier	5-3
11 de nov	Julián Javier	1-4
12 de nov.	Quisqueya	4-7
1 de dic.	Julián Javier	
4 de dic.	Quisqueya	
19 de dic.	Julián Javier	
20 de dic.	Quisqueya	
TOTAL		2-4

PONIÉNDO LAS COSAS EN ORDEN



Los Leones del Escogido continuarán en la región norte para enfrentar hoy a los Gigantes del Cibao en el parque Julián Javier de San Francisco de Macorís, en el que será el séptimo duelo entre ambos clubes.

Noviembre fue un gran mes ofensivo para el Escogido. El club fue el mejor en dobles (43), jonrones (19), remolcadas (101), slugging (.400) y OPS (731). Del lado del pitcheo, fueron primeros con 2.78 de porcentaje de carreras limpias y también lideraron en ponches (176), WHIP (1.15) y promedio de la oposición (.217). Ese trabajo de los lanzadores escarlatas coloca al equipo como el líder de efectividad (3.46) colectiva en la campaña 2023-24 de la Liga de Béisbol Profesional de la República Dominicana.

Daniel Lynch IV abrirá por los 16 veces campeones nacionales, en la que será su quinta y última apertura. El zurdo de Grandes Ligas ha sido un sólido refuerzo para el Escogido. Nolan Kingham será su rival.

OTROS JUEGOS DE HOY

Equipos	Sede	Hora
AC vs EO	Tetelo Vargas	7:30 PM
TE vs TL	Quisqueya	7:30 PM

UMPIRES

Nombres	Pos.
Airton Quintero	HP
* Hardlen Acosta	1B
Marcol Florimón	2B
Oswaldo Martínez	3B
* Jefe de grupo	

ABRIDORES

Nombres	Día
Daniel Lynch @ GC	VIE 1
LIBRE	SAB 2
LIBRE	DOM 3



VENTA DE BOLETAS

DISPONIBLES A LA VENTA EN:
BOLETERÍA DEL ESTADIO / UEPA TICKETS

PALCOS CORPORATIVOS	2,050
PALCOS A	1,250
PALCOS AA	950
PREFERENCIAS	550
GRADA	150

*Precio final al público, incluye cargos por servicio.



DANIEL LYNCH IV

Edad: 26 años
Lugar de nacimiento: Richmond, VA
Equipo en 2023: Kansas City Royals (MLB)

LEONES DEL ESCOGIDO

Lanza: Zurda
Estatura: 6'6
Peso: 200

SOBRE LYNCH: Fue seleccionado por los Reales con el pick #34 en el Draft 2018 de la MLB. Inmediatamente acordó con por un monto de 1.7 millones de dólares. El 18 de julio de 2023, Lynch añadió el sufijo IV a su nombre, en honor a su padre y a su abuelo. Al hacerlo, se convirtió en el primer jugador en la historia de la MLB en jugar con el sufijo IV en su camiseta.

TEMPORADA 2023-24

Fecha	Oponente	G	W	L	SV	ERA	IP	H	R	ER	HR	BB	IBB	SO	WHIP	NP-S
05/11/2023	Toros del Este	1	0	0	0	0.00	3.2	0	0	0	0	2	0	4	0.55	61-36
12/11/2023	Gigantes del Cibao	1	0	1	0	6.75	4.0	4	3	3	0	4	0	3	2.00	65-33
21/11/2023	Estrellas Orientales	1	1	0	0	1.80	5.0	1	1	1	1	3	0	9	0.80	81-46
26/11/2023	@ Estrellas Orientales	1	0	0	0	0.00	4.0	1	0	0	0	1	0	4	0.50	49-33
Totales		4	1	1	0	2.16	16.2	6	4	4	1	10	0	20	0.96	256-148

CARRERA EN EN LAS GRANDES LIGAS

Season	League	Team	W	L	ERA	G	GS	SV	IP	H	R	ER	HR	HB	BB	SO	WHIP	AVG	WP	BK
2021	MLB	KC	4	6	5.69	15	15	0	68.0	80	46	43	9	4	31	55	1.63	.295	4	1
2022	MLB	KC	4	13	5.13	27	27	0	131.2	155	79	75	21	5	52	122	1.57	.290	7	2
2023	MLB	KC	3	4	4.64	9	9	0	52.1	50	29	27	9	1	16	34	1.26	.245	1	1
Career	MLB	KC	11	23	5.18	51	51	0	252.0	285	154	145	39	10	99	211	1.52	.282	12	4

CARRERA EN LAS LIGAS MENORES

Season	League	Team	W	L	ERA	G	GS	SV	IP	H	R	ER	HR	HB	BB	SO	WHIP	AVG	WP	BK
2018	ROK	BUR	0	0	1.59	3	3	0	11.1	9	3	2	0	1	2	14	0.97	.209	0	0
2018	A(Full)	LEX	5	1	1.58	9	9	0	40.0	35	9	7	1	0	6	47	1.03	.243	2	1
2018	Minors	2 Teams	5	1	1.58	12	12	0	51.1	44	12	9	1	1	8	61	1.01	.235	2	1
2019	ROA	BUR	1	0	4.00	2	2	0	9.0	13	4	4	1	0	3	7	1.78	.361	0	0
2019	ROK	ROY	0	0	1.00	3	3	0	9.0	6	1	1	0	0	3	12	1.00	.200	0	0
2019	A(Adv)	WIL	5	2	3.10	15	15	0	78.1	76	28	27	4	1	23	77	1.26	.252	6	1
2019	Minors	3 Teams	6	2	2.99	20	20	0	96.1	95	33	32	5	1	29	96	1.29	.259	6	1
2021	AAA	OMA	4	3	5.84	12	11	0	57.0	74	39	37	10	3	18	62	1.61	.318	4	0
2022	AAA	OMA	0	0	3.86	2	2	0	7.0	7	3	3	0	0	3	8	1.43	.259	0	0
2023	AA	NWA	0	0	7.71	1	1	0	2.1	4	2	2	1	0	1	6	2.14	.364	0	0
2023	AAA	OMA	2	0	3.15	5	5	0	20.0	20	7	7	3	0	4	18	1.20	.256	1	0
2023	Minors	2 Teams	2	0	3.63	6	6	0	22.1	24	9	9	4	0	5	24	1.30	.270	1	0
Career	ROK	2 Teams	0	0	1.33	6	6	0	20.1	15	4	3	0	1	5	26	0.98	.205	0	0
Career	ROA	BUR	1	0	4.00	2	2	0	9.0	13	4	4	1	0	3	7	1.78	.361	0	0
Career	AAA	OMA	6	3	5.04	19	18	0	84.0	101	49	47	13	3	25	88	1.50	.299	5	0
Career	AA	NWA	0	0	7.71	1	1	0	2.1	4	2	2	1	0	1	6	2.14	.364	0	0
Career	A+	WIL	5	2	3.10	15	15	0	78.1	76	28	27	4	1	23	77	1.26	.252	6	1
Career	A	LEX	5	1	1.58	9	9	0	40.0	35	9	7	1	0	6	47	1.03	.243	2	1
Career	Minors	7 Teams	17	6	3.46	52	51	0	234.0	244	96	90	20	5	63	251	1.31	.270	13	2



NOLAN KINGHAM

Edad: 27 años
Lugar de nacimiento: Las Vegas, NV
Equipo en 2023: Mississippi Braves (AA, Braves)

GIGANTES DEL CIBAO

Lanza: Derecha
Estatura: 6'4
Peso: 210

SOBRE KINGHAM: Está en su primera experiencia en el béisbol profesional fuera de los Estados Unidos. Ha lanzado para la organización de los Braves de Atlanta desde el 2018 hasta este año, alcanzando la sucursal AAA en las últimas tres campañas. Además, jugó tres temporadas con los Texas Longhorns en la NCAA.

TEMPORADA 2023 EN LA LIGA DOMINICANA


Fecha	Oponente	G	W	L	SV	ERA	IP	H	R	ER	HR	BB	IBB	SO	WHIP	NP-S
22/10/2023	Aguilas Cibaeñas	1	0	0	0	.00	5.0	5	0	0	0	0	0	4	1.00	74-46
29/10/2023	Estrellas Orientales	1	1	0	0	1.80	5.0	5	1	1	0	1	0	2	1.20	70-46
03/11/2023	@ Aguilas Cibaeñas	1	1	0	0	1.80	5.0	5	1	1	1	2	0	2	1.40	84-54
10/11/2023	Toros del Este	1	0	0	0	11.25	4.0	6	5	5	2	3	0	3	2.25	86-50
20/11/2023	@ Toros del Este	1	0	1	0	.00	3.2	1	1	0	0	4	0	2	1.36	63-37
26/11/2023	Toros del Este	1	0	1	0	5.40	5.0	6	4	3	2	1	0	6	1.40	79-54
Totales		6	2	2	0	3.25	27.2	28	12	10	5	11	0	19	1.41	456-287

CARRERA EN LAS LIGAS MENORES

Season	League	Team	W	L	ERA	G	GS	SV	IP	H	R	ER	HR	HB	BB	SO	WHIP	WP	BK
2018	ROK	DAN	2	0	4.56	11	3	1	23.2	27	12	12	2	1	7	18	1.44	8	1
2019	A(Full)	ROM	1	1	0.56	3	3	0	16.0	12	2	1	0	1	1	7	0.81	0	0
2019	A(Adv)	FLO	4	8	4.43	18	18	0	113.2	120	63	56	6	3	25	84	1.28	7	1
2019	AA	MIS	2	3	3.79	6	6	0	35.2	32	15	15	5	1	10	25	1.18	0	0
2019	Minors	3 Teams	7	12	3.92	27	27	0	165.1	164	80	72	11	5	36	116	1.21	7	1
2021	AA	MIS	6	1	2.08	12	10	2	65.0	54	15	15	3	0	10	43	0.98	2	0
2021	AAA	GWN	0	5	10.13	7	6	0	29.1	46	33	33	9	2	14	20	2.05	0	0
2021	Minors	2 Teams	6	6	4.58	19	16	2	94.1	100	48	48	12	2	24	63	1.31	2	0
2022	AA	MIS	1	4	5.54	5	5	0	26.0	38	17	16	4	0	5	18	1.65	0	1
2022	AAA	GWN	4	3	4.29	27	14	0	71.1	70	37	34	10	4	12	55	1.15	6	0
2022	Minors	2 Teams	5	7	4.62	32	19	0	97.1	108	54	50	14	4	17	73	1.28	6	1
2023	AA	MIS	4	2	4.11	7	6	0	35.0	38	18	16	1	2	12	22	1.43	1	2
2023	AAA	GWN	0	4	4.56	20	7	0	51.1	55	29	26	6	2	25	41	1.56	2	1
2023	Minors	2 Teams	4	6	4.38	27	13	0	86.1	93	47	42	7	4	37	63	1.51	3	3
Career	ROK	DAN	2	0	4.56	11	3	1	23.2	27	12	12	2	1	7	18	1.44	8	1
Career	AAA	GWN	4	12	5.51	54	27	0	152.0	171	99	93	25	8	51	116	1.46	8	1
Career	AA	MIS	13	10	3.45	30	27	2	161.2	162	65	62	13	3	37	108	1.23	3	3
Career	A+	FLO	4	8	4.43	18	18	0	113.2	120	63	56	6	3	25	84	1.28	7	1
Career	A	ROM	1	1	0.56	3	3	0	16.0	12	2	1	0	1	1	7	0.81	0	0
Career	Minors	5 Teams	24	31	4.32	116	78	3	467.0	492	241	224	46	16	121	333	1.31	26	6

RÉCORD BREAKDOWN SR


2023-24	16-17
En casa	6-10
En la ruta	10-7
Día	2-8
Noche	14-9
Octubre	4-7
Noviembre	12-10
Diciembre	0-0
Lunes	1-3
Martes	5-0
Miércoles	2-1
Jueves	4-2
Viernes	2-3
Sábado	2-3
Domingo	0-5
Anotan primero	11-5
Op. anota primero	5-12
Por una carrera	0-5
Por dos carreras	6-2
Por tres o más carreras	10-10
Anotan dos o menos	1-5
Anotan tres	1-2
Anotan cuatro o más	14-10
Abridores	8-11
Relevistas	8-6
Vs abridor derecho	8-10
Vs abridor zurdo	8-7
Luego de día libre	3-0
Extra innings	0-1
Arriba tras 7 innings	15-1
Arriba tras 8 innings	16-0
Empate tras 8 innings	0-1
Total de revisiones	26
Revisiones a favor	12
Revisiones en contra	14
Vs Licey	3-2
Vs Águilas	4-1
Vs Estrellas	4-5
Vs Toros	3-5
Vs Gigantes	2-4
Quisqueya	7-11
Cibao	4-0
Tetelo Vargas	2-2
Francisco A. Micheli	2-2
Julián Javier	1-2
Leones vs Tigres DPV	491-484
Leones vs Águilas DPV	474-504
Leones vs EO DPV	498-463
Leones vs Toros DPV	213-195
Leones vs GC DPV	148-128
Leones vs CS DPV	30-31



FRANMIL REYES ha pegado jonrón en los pasados tres partidos del Escogido y si vuelve a sacarla hoy será el primer pelotero en la historia del club en hacerlo en cuatro encuentros en línea. En la Lidom solo lo han logrado Orlando McFarlane (AC, 1963-64), Reggie Whittemore (EO, 1983-84) y Manny Alexander (EO, 2002-03). En la lista escarlata, Freddy García (1998-99) y Diory Hernández (2008-09) también lo hicieron en tres choques consecutivos, de acuerdo al Libro de Récords del Béisbol Otoño Invernal Dominicano escrito por Félix García Estrella.




FRANMIL REYES también está tratando de entrar a un círculo exclusivo de jugadores de los Leones con 10 o más jonrones en un torneo. “La Mole” tiene 8 y de apuntarse el décimo se uniría a Rubén Mateo (10 en 2002-03), Robert Thurman (11 en 1954) y Ralph Bryant (13 en 1986-87) y Freddy García (14 en 1998-99).



JUNIOR LAKE está a 4 hits de llegar a los 600 en su carrera, combinando todas las etapas. Ha dado 433 en Serie Regular, 123 en el Round Robin, 36 en Serie Final, 1 en Miniplayoff y 3 en Semifinal, totalizando 596. Un total de 24 jugadores han llegado a la cifra en Lidom, incluyendo los hermanos Felipe, Mateo y Jesús Rojas Alou, además de Rufino Linares.




LOS LEONES arribaron anoche a 31 jonrones de manera colectiva, líderes del actual campeonato, alcanzando la cantidad por primera vez desde el torneo 2008-09, en el que pegaron 44. Antes de ese año, lograron 34 en el 2002-03 y otros 31 en el 2001-02.



DANIEL LYNCH IV hará hoy su última salida de la temporada, con la cual se cumple su contrato con los Leones. El club anunciará en los próximos días su sustituto en la rotación abridora.



RHINER CRUZ fue prestado a los Cardenales de Lara, en la Liga Venezolana de Béisbol Profesional. El relevista derecho solo lanzó en un juego este año con los melenudos. Allá también está el inicialista Dariel Gómez, con los Tigres de Aragua.



DENYI REYES siguió ayer preparándose en la Liga Paralela, donde también han estado trabajando Cristopher Molina, Carlos García y Deyni Olivero.



Equipos con mejor efectividad en noviembre:

Leones: 2.78
 Toros: 3.32
 Gigantes: 3.78
 Estrellas: 3.81
 Águilas: 4.68
 Licey: 4.70

Equipos con mejor OPS en noviembre:

Leones: .731
 Gigantes: .704
 Águilas: .671
 Toros: .659
 Licey: .638
 Estrellas: .609

Jugadores con más extrabases en noviembre:

Franmil Reyes: 9
 Erik González: 9
 Kelvin Gutiérrez: 8
 Miguel Sanó: 8
 Junior Caminero: 7

Promedio de Carreras Limpias de los abridores rojos en noviembre:

Daniel Lynch: 2.16
 Víctor Santos: 2.37
 Enny Romero: 3.57
 Tyler Alexander: 3.70
 David Parkinson: 4.15
 Carlos Martínez: 5.40

REFUERZOS DE LOS LEONES



BLAINE CRIM – PRIMERA BASE

5'10 / 200 libras / 26 años
 Equipo en 2023: Round Rock Express (AAA, Rangers)


AB	R	H	HR	RBI	SB	AVG	OBP	OPS
494	89	143	22	85	1	.289	.385	.891



MICHAEL PAPIERSKI – CATCHER

6'2 / 224 libras / 27 años.
 Equipo en 2023: Toledo Mud Hens (AAA, Tigers)

AB	R	H	HR	RBI	SB	AVG	OBP	OPS
256	43	68	8	51	0	.266	.371	.422



TYLER ALEXANDER – ABRIDOR ZURDO

6'1 / 180 libras / 32 años
 Equipo en 2023: Saraperos de Saltillo (Liga Mexicana de Béisbol)

W	L	ERA	G	GS	SV	IP	SO	WHIP
3	1	2.16	6	6	0	33.1	24	0.90

**TY BUTTREY – RELEVISTA DERECHO**

6'6 / 240 libras / 30 años

Equipo en 2023: Sugar Land Skeeters (AAA, Astros)

W	L	ERA	G	GS	SV	IP	SO	WHIP
17	35	4.10	219	69	9	511.2	445	1.42

*Estadísticas de por vida en las Ligas Menores.

**TANNER MYATT – RELEVISTA DERECHO**

6'7 / 245 libras / 25 años

Equipo en 2023: Somerset Patriots (AA, Yankees)

W	L	ERA	G	GS	SV	IP	SO	WHIP
4	1	2.78	44	0	7	58.1	72	1.23

**CAMERON GANN – ABRIDOR/RELEVISTA DERECHO**

6'0 / 203 libras / 31 años

Equipo en 2023: Tigres de Quintana Roo (Liga Mexicana de Béisbol)

W	L	ERA	G	GS	SV	IP	SO	WHIP
3	2	3.18	6	6	0	34.0	27	1.50

**YOSVER ZULUETA – RELEVISTA DERECHO**

6'1 / 190 libras / 25 años.

Equipo en 2023: Buffalo Bisons (AAA, Blue Jays)

W	L	ERA	G	GS	SV	IP	SO	WHIP
4	4	4.08	45	7	0	64.0	73	1.53

**ZAC ROSSCUP – RELEVISTA ZURDO**

6'2 / 220 libras / 35 años

Equipo en 2023: Spire City Ghost Hounds (Atlantic League)

W	L	ERA	G	GS	SV	IP	SO	WHIP
4	4	3.31	22	10	7	70.2	84	1.47

**DANIEL LYNCH IV – ABRIDOR ZURDO**

6'6 / 200 libras / 26 años

Equipo en 2023: Kansas City Royals (MLB)

W	L	ERA	G	GS	SV	IP	SO	WHIP
3	4	4.64	9	9	0	52.1	34	1.26

**BRIAN MORAN – RELEVISTA ZURDO**

6'4 / 225 libras / 35 años

Equipo en 2023: Gwinnett Stripers (AAA, Braves)

W	L	ERA	G	GS	SV	IP	SO	WHIP
2	1	3.21	38	0	2	47.2	58	1.28

Entre lanzamientos:

Entre Lanzamientos (0:20 segundos con o sin corredores en base.)

El receptor deberá estar en la caja del receptor con al menos 0:10 segundos.

El bateador deberá tener ambos pies en la caja del bateador y alerta al lanzador cuando el reloj muestre 0:09 segundos.

El lanzador deberá comenzar su envío al bateador antes de que expire el reloj de lanzamiento (0:00 segundos).

Entre lanzamientos, bola viva y en juego, reloj reinicia (0:20 segundos) con el bateador y receptor en círculo de tierra del home plate y lanzador en posesión de la bola.

Entre lanzamientos, bola muerta, reloj reinicia (0:20 segundos) con el bateador y receptor en círculo de tierra del home plate.

Entre lanzamientos, si el bateador pide tiempo, el reloj se detiene y se reinicia inmediatamente a 0:20 segundos.

Foul entre lanzamientos, el reloj reinicia (0:20 segundos) cuando los jugadores regresen a sus posiciones y los corredores regresen a sus bases, bateador y receptor en el círculo de tierra del home plate y el lanzador con la bola en la loma.

Entre Bateadores - (0:40 segundos)

Un bateador puede pedir tiempo antes del comienzo de su turno solo si está en el círculo de tierra del home plate.

Luego de una jugada el reloj reinicia (0:40 segundos) cuando el árbitro canta la jugada y toda acción termina.

En batazo al out field el reloj reinicia (0:40 segundos) cuando la bola regresa al infield.

En doble del bateador, si este tiene equipo protector, el reloj reinicia (0:40 segundos) cuando el bateador entrega el equipo protector al coach o al batboy.

En jugada donde el lanzador cubre la primera base el reloj reinicia (0:40 segundos) cuando el lanzador regrese a la grama del cuadro interior.

En jugada donde el lanzador termina en territorio "foul" el reloj reinicia (0:40 segundos) cuando el lanzador regrese a territorio "fair".

Entre Entradas - (3:00 minutos)

- 1- Al concluir los 3:00 minutos entre entradas el reloj reinicia a 0:20 segundos.

Visitas al montículo.

El reloj comienza (0:30 segundos) cuando el coach o manager sale del dogout.

Si el reloj marca más de 0:20 segundos el reloj se reinicia a 0:30 segundos.

Si el reloj marca menos de 0:20 segundos el reloj no reinicia.

Luego de una visita al montículo el reloj reinicia (0:20 segundos) cuando el bateador y el receptor estén en el círculo de tierra del home plate y el lanzador este en la loma de lanzar.

Cambio de Lanzador - (3:00 minutos)

En el cambio de lanzadores entre entradas el reloj comienza (3:00 minutos) al momento que termina la entrada.

En el cambio de lanzadores durante el desarrollo de una entrada el reloj comienza (3:00 minutos) al momento que el lanzador relevista sale del bullpen.

Al concluir los 3:00 minutos del cambio del lanzador, el reloj reinicia a 0:20 segundos.

Revisiones:

Al concluir una jugada el mánager tendrá 0:40 segundos para solicitar la revisión, cuando la jugada sea entre bateadores o entre lanzamientos.

Si el mánager solicita la revisión, una vez concluida la misma el reloj se reinicia en 0:20 segundos cuando los fildeadores y corredores estén en posición, el bateador y el receptor en el círculo de tierra del home plate y el lanzador en la loma de lanzar.

Reviradas y desconecte de la goma de lanzar:

Si el lanzador se desconecta de la goma de lanzar sin corredores en bases, el reloj no se detendrá.

Si el lanzador se desconecta de la goma con corredores en base, el reloj se detendrá y reiniciará en 0:20 segundos.

Con corredores en base el lanzador podrá realizar dos reviradas o desconecte de la goma por cada turno al bate. Si un lanzador realiza una tercera revirada o desconexión en la cual los corredores regresan safe a sus bases originales, se le cargará un balk al lanzador. Si se registra un out sobre cualquier corredor no se le cargará un balk al lanzador. Si al menos un corredor avanza una base no se le cargará un balk al lanzador.

En el caso de un avance de al menos un corredor o que se registre un out sobre un corredor el lanzador volverá a tener dos (02) reviradas.



CALENDARIO LEONES

NOVIEMBRE

DICIEMBRE

 20 7:00 PM	 21 7:15 PM
 22 7:30 PM	23 LIBRE
 24 7:30 PM	 25 2:30 PM
 26 5:00 PM	27 LIBRE
 28 7:15 PM	 29 7:15 PM
 30 7:30 PM	

 1 7:00 PM	2 LIBRE	3 LIBRE	 4 7:15 PM
 5 7:15 PM	 6 7:30 PM	 7 7:15 PM	 8 7:30 PM
9 LIBRE	 10 4:00 PM	11 LIBRE	 12 7:30 PM
 13 7:30 PM	14 LIBRE	DOBLE JUEGO  15 3:00 PM / 7:15 PM	 16 6:00 PM
 17 4:00 PM	18 LIBRE	 19 7:00 PM	 20 7:15 PM
 21 7:30 PM	 22 7:15 PM		

LOCAL

VISITANTE

LIBRE

LIDERATOS HISTÓRICOS DEL ESCOGIDO

Jugador	AVG*
Mateo Rojas Alou	.327
Felipe Rojas Alou	.310
Jesús Rojas Alou	.300
Juan Melo	.297
José Vizcaíno	.297
Junior Félix	.296
Mario Guerrero	.294
Carmelo Castillo	.285
Juan Samuel	.283
Tito Fuentes	.282

Jugador	OBP
Mateo Rojas Alou	.384
Junior Félix	.381
Felipe Rojas Alou	.378
Luis Muñoz	.358
Wilson Betemit	.357
Nelson Liriano	.356
Carmelo Castillo	.355
David Ortiz	.349
José Saint Claire	.341
Abraham A Núñez	.341

Jugador	SLG
David Ortiz	.444
Juan Samuel	.430
Felipe Rojas Alou	.429
Carmelo Castillo	.420
Junior Félix	.416
Mateo Rojas Alou	.415
Wilson Betemit	.405
Ricardo Joseph	.398
Jesús Rojas Alou	.382
Rufino Linares	.381

Jugador	OPS
Felipe Rojas Alou	.807
Mateo Rojas Alou	.799
Junior Félix	.797
David Ortiz	.793
Carmelo Castillo	.776
Juan Samuel	.764
Wilson Betemit	.762
Ricardo Joseph	.732
Rufino Linares	.718
José Saint Claire	.714

* Bateo con un mínimo de 700 apariciones.

Jugador	CA
Mateo Rojas Alou	332
Felipe Rojas Alou	284
Jesús Rojas Alou	190
José Moreno	173
Nelson Liriano	161
Junior Noboa	149
Gerónimo Berroa	144
Luis De Los Santos	141
Ricardo Joseph	137
Mario Guerrero	131

Jugador	CE
Felipe Rojas Alou	260
Mateo Rojas Alou	199
Jesús Rojas Alou	182
Rufino Linares	172
Gerónimo Berroa	166
Ricardo Joseph	164
David Ortiz	164
José Moreno	162
Federico Velázquez	162
Luis De Los Santos	159

Jugador	BR
Mateo Rojas Alou	101
Freddy Guzmán	92
Felipe Rojas Alou	86
José Moreno	85
Juan Samuel	65
Nelson Liriano	59
Eury Pérez	50
Carmelo Castillo	46
Carlos Gómez	43
Sammy Sosa	42

Jugador	BB
Felipe Rojas Alou	196
Mateo Rojas Alou	188
Nelson Liriano	160
José Moreno	143
Gerónimo Berroa	140
Abraham A Núñez	135
Ricardo Joseph	130
Luis Muñoz	119
Rufino Linares	109
Wilson Betemit	102

Jugador	H
Mateo Rojas Alou	689
Felipe Rojas Alou	581
Jesús Rojas Alou	505
Mario Guerrero	352
Luis De Los Santos	345
Federico Velázquez	339
Junior Noboa	329
José Moreno	326
Ricardo Joseph	311
Gerónimo Berroa	303

Jugador	2B
Mateo Rojas Alou	90
Felipe Rojas Alou	87
Jesús Rojas Alou	79
Gerónimo Berroa	71
David Ortiz	67
José Moreno	65
Luis De Los Santos	59
Carmelo Castillo	53
Mario Guerrero	52
Tito Fuentes	44

Jugador	3B
Mateo Rojas Alou	27
Felipe Rojas Alou	22
Ricardo Joseph	18
Jesús Rojas Alou	17
Juan Samuel	17
Osvaldo Virgil	14
Tito Fuentes	13
Raúl Mondesi	12
Junior Noboa	12
Carmelo Castillo	11

Jugador	HR
Felipe Rojas Alou	31
Ricardo Joseph	29
David Ortiz	24
Rubén Mateo	23
Wilson Betemit	20
Federico Velázquez	20
Gerónimo Berroa	19
Rufino Linares	19
José Moreno	19
Robert Thurman	18

Jugador	JG
Danilo Rivas	51
Juan Marichal	36
George Sackey	34
Mickey Mahler	33
Mario Soto	28
José Núñez	27
Joaquin Andújar	25
Fred Kipp	22
Stan Williams	22
Jay Ritchie	21

Jugador	PCT
Mickey Mahler	.702
Mario Soto	.622
Juan Marichal	.621
George Sackey	.618
Danilo Rivas	.586
Stan Williams	.550
José Núñez	.540
Joaquin Andújar	.500

Jugador	ERA
Fred Kipp	1.75
Juan Marichal	1.87
Johnny Wright	1.90
Mario Brito	2.14
Jay Ritchie	2.29
Luis Arroyo	2.32
Stan Williams	2.37
Mario Soto	2.48
José Lima	2.56
Luis Encarnación	2.65

Player	WHIP
Juan Marichal	1.04
José Lima	1.05
Fred Kipp	1.05
Jay Ritchie	1.06
Johnny Wright	1.12
Luis Arroyo	1.15
Mario Brito	1.16
Mario Soto	1.17
Jesús Sánchez	1.18
José Núñez	1.18

* Pitcheo con un mínimo de 143 apariciones.

Jugador	IP
Danilo Rivas	717
Juan Marichal	557.1
George Sackey	541
Joaquin Andújar	490.2
José Núñez	469.1
Mickey Mahler	446
Mario Soto	402.1
Nerio Rodríguez	361.2
Jay Ritchie	358
Silvio Martínez	348.2

Jugador	JI
Danilo Rivas	89
Joaquin Andújar	69
José Núñez	69
Nerio Rodríguez	67
Mickey Mahler	66
Juan Marichal	63
Edward Valdez	63
Silvio Martínez	52
George Sackey	52
Julio Santana	48

Jugador	CG
Juan Marichal	32
Danilo Rivas	30
Jay Ritchie	22
Stan Williams	19
Fred Kipp	18
Joaquin Andújar	16
Mickey Mahler	15
Luis Arroyo	13
George Sackey	12
Pete Burnside	11

Jugador	SHO
Juan Marichal	8
Fred Kipp	7
Danilo Rivas	6
Jay Ritchie	5
Stan Williams	5
Luis Arroyo	4
Mickey Mahler	4
Silvio Martínez	4
Mike McLaughlin	3
Roberto Vargas	3

Jugador	BE
Danilo Rivas	3071
George Sackey	2293
Juan Marichal	2236
Joaquin Andújar	2105
José Núñez	1907
Mickey Mahler	1837
Mario Soto	1654
Nerio Rodríguez	1509
Edward Valdez	1460

Jugador	SV
Luis Encarnación	36
Mario Brito	30
Steve Ratzler	25
Alberto Reyes	22
José Veras	21
José Cabrera	19
José Sosa	17
Raúl Ferreyra	14
Mario Soto	14

Jugador	K
Danilo Rivas	469
Juan Marichal	412
José Núñez	353
Mario Soto	306
Mickey Mahler	270
Nerio Rodríguez	265
Edward Valdez	262
Stan Williams	234
George Sackey	221

ESTADÍSTICAS CORTESÍA DE:

LIDOM





BATEADOR	AVG	OBP	SLG	OPS	G	AB	R	H	TB	2B	3B	HR	RBI	BB	IBB	SO	LOB	HBP	SH	SF	SB	CS	DP
Jimmy Paredes	.125	.300	.125	.425	8	8	1	1	1	0	0	0	0	2	0	2	4	0	0	0	0	0	0
Abraham Almonte	.192	.382	.346	.729	9	26	2	5	9	1	0	1	2	8	0	6	12	0	0	0	2	0	0
Junior Lake	.264	.352	.400	.752	32	125	20	33	50	5	0	4	12	16	0	27	49	2	0	2	5	2	1
Yeison Asencio	.500	.500	.500	1.000	2	4	0	2	2	0	0	0	1	0	0	1	3	0	0	0	0	0	0
Jose Ramirez	.174	.355	.304	.659	7	23	8	4	7	0	0	1	5	7	0	2	8	0	0	1	3	0	0
Orlando Calixte	.100	.100	.100	.200	4	10	1	1	1	0	0	0	0	0	0	3	5	0	0	0	0	0	0
Erik Gonzalez	.316	.371	.465	.836	32	114	16	36	53	8	3	1	17	10	0	18	56	0	0	0	6	3	2
Elier Hernández	.212	.350	.303	.653	13	33	4	7	10	0	0	1	5	6	0	6	15	1	0	0	1	0	1
Franmil Reyes	.302	.359	.578	.937	31	116	22	35	67	8	0	8	30	11	1	33	53	0	0	1	1	1	3
Wendell Rijo	.300	.462	.450	.912	9	20	2	6	9	3	0	0	7	5	0	4	5	1	1	0	1	0	0
Deivy Grullon	.200	.200	.400	.600	2	5	0	1	2	1	0	0	0	0	0	2	4	0	0	0	0	0	0
José Marmolejos	.245	.351	.408	.759	21	49	6	12	20	5	0	1	4	8	0	13	19	0	0	0	0	0	1
Sandber Pimentel	.000	.000	.000	.000	4	4	0	0	0	0	0	0	0	0	0	2	4	0	0	0	0	0	0
Sandro Fabián	.212	.236	.308	.544	17	52	11	11	16	2	0	1	6	2	0	8	26	0	0	1	0	0	1
Joseph Rosa	.300	.462	.300	.762	7	10	1	3	3	0	0	0	1	3	0	4	5	0	0	0	0	0	0
Jonathan Guzman	.238	.261	.429	.689	9	21	1	5	9	4	0	0	2	1	0	1	18	0	0	1	0	1	0
Otto López	.333	.373	.500	.873	15	54	11	18	27	4	1	1	8	4	0	6	18	0	0	1	2	0	0
Aderlin Rodriguez	.225	.289	.475	.764	12	40	5	9	19	1	0	3	9	4	0	12	13	0	0	1	0	0	1
Marco Luciano	.163	.328	.245	.573	18	49	8	8	12	1	0	1	4	12	0	18	23	0	0	0	0	0	0
Steward Berroa	.182	.182	.182	.364	17	11	6	2	2	0	0	0	0	0	0	4	4	0	0	0	4	0	0
Francisco Urbaez	.000	.154	.000	.154	6	11	1	0	0	0	0	0	0	2	0	5	11	0	0	0	1	0	0
Pedro Severino	.150	.217	.150	.367	8	20	2	3	3	0	0	0	2	2	0	3	13	0	0	1	0	0	0
Freuddy Batista	.250	.333	.417	.750	12	24	3	6	10	4	0	0	3	2	0	5	12	1	0	0	0	0	0
Luis De Los Santos	.000	.000	.000	.000	1	1	0	0	0	0	0	0	0	0	0	1	1	0	0	0	0	0	0
Jesus Sucre	.263	.300	.316	.616	7	19	1	5	6	1	0	0	3	1	0	2	12	0	2	0	0	0	1
Blaine Crim	.196	.324	.339	.663	22	56	9	11	19	2	0	2	8	11	0	21	34	0	0	1	0	0	3
Junior Caminero	.301	.326	.506	.832	20	83	8	25	42	5	0	4	13	3	0	19	34	1	0	2	2	0	1
Hector Rodríguez	.309	.337	.468	.805	26	94	14	29	44	6	3	1	8	3	0	14	43	1	0	0	2	3	3
Michael Papierski	.214	.488	.464	.953	13	28	3	6	13	2	1	1	3	15	0	5	19	0	0	0	0	0	0
Josh H. Smith	.222	.333	.222	.556	5	18	1	4	4	0	0	0	0	3	0	5	11	0	0	0	2	0	1
Total	.255	.339	.408	.746	331	1128	167	288	460	63	8	31	153	141	1	252	240	7	3	12	32	10	19



LANZADORES	W	L	PCT	ERA	AVG	G	GS	GF	GC	SHO	SV	IP	BFP	R	ER	H	2B	3B	HR	BB	IBB	SO	HBP	WP	B	SH	SF	WHIP
Jenrry Mejía	0	0	.000	0.00	1.000	1	0	0	0	0	0	0.1	2	0	0	1	0	0	0	1	0	0	0	0	0	0	0	6.01
Rhiner Cruz	0	0	.000	26.99	.000	1	0	0	0	0	0	0.2	8	4	2	4	0	0	0	2	0	0	0	1	0	0	1	9.00
Jeury Familia	0	1	.000	3.00	.000	3	0	0	0	0	0	3.0	11	1	1	3	1	0	0	0	0	3	0	0	0	0	0	1.00
Domingo Tapia	0	0	.000	0.00	.000	3	0	1	0	0	0	2.0	8	0	0	0	0	0	0	0	0	1	1	0	0	0	0	0.00
Alexander Colome	0	0	.000	3.27	.000	12	0	2	0	0	0	11.0	46	4	4	7	1	0	0	4	1	7	1	2	1	1	0	1.00
Carlos Martínez	0	2	.000	4.76	.000	5	5	0	0	0	0	17.0	79	14	9	22	1	2	1	6	0	13	1	3	0	1	1	1.65
Jimmy Cordero	0	0	.000	2.31	.000	12	0	9	0	0	5	11.2	48	3	3	10	0	0	0	3	0	11	0	0	1	0	0	1.11
Gerson Bautista	1	0	.000	7.20	.000	8	0	1	0	0	1	5.0	31	6	4	9	0	1	0	7	0	1	0	1	0	0	0	3.20
Jesus Liranzo	0	0	.000	3.68	.000	9	0	1	0	0	0	7.1	38	4	3	14	1	0	0	2	0	6	0	3	0	0	2	2.18
Cesilio Pimentel	1	0	.000	1.17	.000	9	0	4	0	0	0	7.2	31	3	1	4	0	0	0	2	0	6	0	2	0	1	0	0.78
Emmanuel Ramírez	3	0	.000	0.44	.000	15	0	0	0	0	0	20.1	64	1	1	3	0	0	0	4	0	18	1	3	0	0	0	0.34
Enoli Paredes	0	0	.000	7.36	.000	7	0	0	0	0	0	7.1	36	6	6	7	0	0	1	5	0	4	3	0	0	0	0	1.64
Jasseel De La Cruz	0	0	.000	0.00	.000	3	0	0	0	0	0	4.1	19	0	0	3	0	0	0	3	0	5	0	0	0	0	0	1.38
Francisco Pérez	0	0	.000	0.00	.000	2	0	1	0	0	0	2.0	9	1	0	2	0	0	0	0	0	3	0	1	0	0	0	1.00
Aneurys Zabala	1	0	.000	2.08	.000	9	0	3	0	0	1	8.2	36	2	2	7	0	2	0	4	0	9	0	2	0	0	0	1.27
Victor Santos	3	0	.000	1.88	.000	6	4	0	0	0	0	24.0	98	5	5	22	3	1	1	4	0	20	1	2	1	0	0	1.08
Jose Dominguez	0	0	.000	0.00	.000	2	0	1	0	0	0	0.1	5	0	0	0	0	0	0	3	0	0	1	0	0	0	0	9.01
Enny Romero	2	1	.000	4.21	.000	6	6	0	0	0	0	25.2	112	15	12	32	5	1	2	2	0	21	0	0	0	0	0	1.32
Cristopher Molina	0	1	.000	8.10	.000	4	2	0	0	0	0	10.0	52	13	9	14	2	1	1	8	0	5	0	0	0	0	0	2.20
Steven Cruz	1	1	.000	0.00	.000	6	0	1	0	0	0	5.0	30	6	0	7	0	0	0	6	0	7	1	3	0	0	1	2.60
Carlos García	0	0	.000	4.50	.000	3	0	1	0	0	0	2.0	12	4	1	2	0	0	0	2	0	1	1	0	0	0	1	2.00
Lisandro Santos	0	0	.000	10.80	.000	2	0	0	0	0	0	1.2	9	2	2	2	1	0	0	1	0	2	1	0	0	0	0	1.80
Brian Moran	0	1	.000	1.35	.000	8	0	0	0	0	0	6.2	27	1	1	6	0	0	0	1	0	9	0	1	0	0	0	1.05
Zac Rosscup	0	1	.000	1.46	.000	11	0	1	0	0	0	12.1	53	4	2	7	0	0	1	8	1	13	1	0	0	0	0	1.22
Cameron Gann	0	0	.000	8.68	.000	3	2	0	0	0	0	9.1	47	9	9	11	1	2	0	7	0	10	0	1	1	0	2	1.93
David Parkinson	1	1	.000	4.40	.000	4	3	0	0	0	0	14.1	65	9	7	15	3	1	0	5	0	11	0	1	0	1	2	1.40
Tanner Myatt	0	1	.000	2.08	.000	10	0	3	0	0	0	8.2	39	2	2	5	2	0	0	5	0	8	1	2	0	1	0	1.15
Tyler Alexander	2	3	.000	4.22	.000	7	7	0	0	0	0	32.0	130	16	15	33	4	0	3	7	0	27	0	2	0	0	0	1.25
Ty Buttrey	0	3	.000	8.44	.000	11	0	3	0	0	0	10.2	47	11	10	11	2	1	1	3	0	11	0	1	2	0	1	1.31
Daniel Lynch	1	1	.000	2.16	.000	4	4	0	0	0	0	16.2	62	4	4	6	1	0	1	10	0	20	0	0	0	0	1	0.96
Yosver Zulueta	0	0	.000	0.00	.000	3	0	1	0	0	0	3.2	13	0	0	2	0	0	0	1	0	5	0	0	0	0	0	0.82
Total	16	17	.000	3.55	.242	33	33	33	0	0	7	291.1	1,261	150	115	271	28	12	12	116	2	257	14	31	6	5	12	1.33



FILDEO	G	INN	TC	PO	A	E	DP	PB	SB	CS	PICK	PCT
Jenry Mejía	1	0	0	0	0	0	0	0	0	0	0	.000
Rhiner Cruz	1	0	0	0	0	0	0	0	0	0	0	.000
Jeurys Familia	3	3	0	0	0	0	0	0	0	0	0	.000
Jimmy Paredes	8	6	1	1	0	0	0	0	0	0	0	1.000
Domingo Tapia	3	2	0	0	0	0	0	0	0	0	0	.000
Alexander Colome	12	11	1	0	0	1	0	0	0	0	0	.000
Abraham Almonte	9	61	13	13	0	0	0	0	0	0	0	1.000
Carlos Martínez	5	17	7	3	3	1	0	0	0	0	1	.857
Junior Lake	32	261	60	54	2	4	0	0	0	0	0	.933
Yeison Asencio	2	10	2	2	0	0	0	0	0	0	0	1.000
Jose Ramirez	7	36	7	1	4	2	0	0	0	0	0	.714
Orlando Calixte	4	22	12	3	8	1	0	0	0	0	0	.917
Erik Gonzalez	32	268	131	38	91	2	5	0	0	0	0	.985
Jimmy Cordero	12	11	1	1	0	0	0	0	0	0	0	1.000
Elier Hernández	13	79	24	21	1	2	0	0	0	0	0	.917
Franmil Reyes	31	23	9	9	0	0	0	0	0	0	0	1.000
Wendell Rijo	9	57	27	9	16	2	1	0	0	0	0	.926
Deivy Grullon	2	12	10	8	1	1	0	2	2	1	0	.900
José Marmolejos	21	113	85	76	6	3	1	0	0	0	0	.965
Sandber Pimentel	4	0	0	0	0	0	0	0	0	0	0	.000
Gerson Bautista	8	5	0	0	0	0	0	0	0	0	0	.000
Jesus Liranzo	9	7	0	0	0	0	0	0	0	0	0	.000
Cesilio Pimentel	9	7	2	0	2	0	0	0	0	0	0	1.000
Emmanuel Ramírez	15	20	2	1	1	0	0	0	0	0	1	1.000
Sandro Fabián	17	115	37	35	1	1	0	0	0	0	0	.973
Enoli Paredes	7	7	1	0	0	1	0	0	0	0	0	.000
Jasseel De La Cruz	3	4	2	2	0	0	0	0	0	0	0	1.000
Francisco Pérez	2	2	0	0	0	0	0	0	0	0	0	.000
Joseph Rosa	7	21	13	3	10	0	0	0	0	0	0	1.000
Aneurys Zabala	9	8	0	0	0	0	0	0	0	0	0	.000
Jonathan Guzman	9	62	28	7	21	0	2	0	0	0	0	1.000
Otto López	15	118	44	25	18	1	2	0	0	0	0	.977
Victor Santos	6	24	5	3	2	0	0	0	0	0	0	1.000
Jose Dominguez	2	0	0	0	0	0	0	0	0	0	0	.000
Aderlin Rodriguez	12	81	88	78	7	3	0	0	0	0	0	.966
Enny Romero	6	25	4	1	2	1	0	0	0	0	0	.750
Marco Luciano	18	111	53	17	32	4	3	0	0	0	0	.925
Steward Berroa	17	27	8	8	0	0	0	0	0	0	0	1.000
Francisco Urbabz	6	34	15	5	8	2	0	0	0	0	0	.867
Cristopher Molina	4	10	3	2	1	0	0	0	0	0	0	1.000
Steven Cruz	6	5	0	0	0	0	0	0	0	0	0	.000
Carlos Garcia	3	2	0	0	0	0	0	0	0	0	0	.000
Pedro Severino	8	55	59	52	6	1	0	2	15	2	0	.983
Lisandro Santos	2	1	0	0	0	0	0	0	0	0	0	.000
Freuddy Batista	12	63	65	64	0	1	0	2	7	0	0	.985
Luis De Los Santos	1	2	2	0	1	1	0	0	0	0	0	.500
Brian Moran	8	6	2	0	1	1	0	0	0	0	0	.500
Zac Rosscup	11	12	0	0	0	0	0	0	0	0	0	.000
Jesus Sucre	7	57	53	47	5	1	0	2	7	2	0	.981
Cameron Gann	3	9	0	0	0	0	0	0	0	0	0	.000
David Parkinson	4	14	0	0	0	0	0	0	0	0	1	.000
Tanner Myatt	10	8	2	1	1	0	0	0	0	0	0	1.000
Tyler Alexander	7	32	0	0	0	0	0	0	0	0	0	.000



Blaine Crim	22	147	129	123	5	1	1	0	0	0	0	.992
Ty Buttrey	11	10	1	1	0	0	0	0	0	0	0	1.000
Junior Caminero	20	160	47	7	32	8	3	0	0	0	0	.830
Hector Rodriguez	26	182	56	50	5	1	0	0	0	0	0	.982
Daniel Lynch	4	16	3	1	2	0	0	0	0	0	1	1.000
Michael Papierski	13	104	91	89	2	0	0	1	18	2	0	1.000
Josh H. Smith	5	41	18	13	5	0	0	0	0	0	0	1.000
Yosver Zulueta	3	3	1	0	1	0	0	0	0	0	0	1.000
Total	33	2,622	1,224	874	303	47	18	9	49	7	7	.962



BATEADOR	AVG	OBP	SLG	OPS	G	AB	R	H	TB	2B	3B	HR	RBI	BB	IBB	SO	LOB	HBP	SH	SF	SB	CS	DP
Hanser Alberto	.286	.375	.388	.763	15	49	9	14	19	5	0	0	2	6	1	7	26	1	2	0	0	1	1
Nelson Cruz	.308	.438	.308	.745	5	13	1	4	4	0	0	0	2	2	0	3	5	1	0	0	0	0	0
Leury García	.380	.439	.480	.919	13	50	6	19	24	3	1	0	8	5	0	10	5	1	1	1	6	0	0
Carlos Peguero	.209	.270	.313	.584	20	67	8	14	21	2	1	1	9	6	0	27	22	0	0	1	1	1	1
Melvin Mercedes	.000	.200	.000	.200	3	4	1	0	0	0	0	0	0	0	0	2	2	1	0	0	0	0	0
Carlos Franco	.250	.426	.444	.870	18	36	5	9	16	4	0	1	6	11	0	11	21	0	0	0	0	0	0
Ronald Guzman	.143	.308	.143	.451	8	21	2	3	3	0	0	0	1	5	0	6	8	0	0	0	1	0	0
Iván Castillo	.276	.323	.483	.805	12	29	7	8	14	3	0	1	3	2	0	4	15	0	0	0	2	0	1
Edwin Espinal	.302	.367	.326	.693	20	43	5	13	14	1	0	0	7	5	0	1	21	0	0	1	1	1	3
Richard Ureña	.364	.417	.545	.962	12	22	4	8	12	1	0	1	3	2	0	6	14	0	0	0	0	1	0
Roldani Baldwin	.063	.200	.125	.325	15	16	2	1	2	1	0	0	1	3	0	8	17	0	0	1	0	0	0
Kelvin Gutiérrez	.268	.336	.374	.710	31	123	15	33	46	7	3	0	15	13	2	31	58	1	0	3	2	1	2
Erick Mejía	.200	.294	.233	.527	9	30	4	6	7	1	0	0	1	3	0	9	16	1	0	0	0	0	1
Dermis García	.000	.000	.000	.000	1	2	0	0	0	0	0	0	0	0	0	1	3	0	0	0	0	0	0
Jhon Núñez	.333	.333	.333	.667	10	24	2	8	8	0	0	0	3	0	0	5	8	0	0	0	1	0	0
Seuly Matías	.000	.000	.000	.000	1	2	0	0	0	0	0	0	0	0	0	2	1	0	0	0	0	0	0
José Miguel Fermín	.394	.512	.545	1.057	19	33	10	13	18	5	0	0	5	8	0	2	13	1	0	1	4	0	1
Moisés Sierra	.172	.273	.207	.480	16	29	5	5	6	1	0	0	2	3	0	12	16	1	0	0	1	0	1
Jordany Valdespín	.000	.000	.000	.000	4	4	0	0	0	0	0	0	0	0	0	1	1	0	0	0	0	0	0
Diego Hernández	.232	.259	.329	.588	27	82	8	19	27	4	2	0	10	3	0	14	31	0	0	0	5	1	1
Yoyner Fajardo	.273	.365	.341	.706	20	44	10	12	15	3	0	0	4	7	0	5	22	0	1	1	2	1	0
Noelvi Marte	.412	.412	.471	.882	4	17	1	7	8	1	0	0	3	0	0	2	5	0	0	0	1	0	0
Henry Urrutia	.278	.357	.371	.728	26	97	6	27	36	6	0	1	16	12	1	16	47	1	0	2	1	0	1
Julio Carreras	.304	.388	.461	.849	28	102	25	31	47	5	1	3	21	12	0	28	35	2	1	0	17	1	3
Luis Santana	.000	.000	.000	.000	1	3	0	0	0	0	0	0	0	0	0	0	2	0	0	0	0	0	0
Imanol Vargas	.286	.286	.286	.571	3	7	0	2	2	0	0	0	0	0	0	3	5	0	0	0	0	0	0
Carlos De la Cruz	.167	.167	.167	.333	4	6	1	1	1	0	0	0	0	0	0	4	3	0	0	0	0	0	0
Chuckie Robinson	.184	.231	.265	.496	15	49	4	9	13	4	0	0	4	3	0	15	22	0	0	0	0	0	0
Dane Myers	.266	.337	.329	.666	24	79	9	21	26	2	0	1	8	7	1	16	36	2	0	1	9	2	1
Ronaldo Hernández	.304	.333	.391	.725	8	23	5	7	9	2	0	0	4	1	0	1	8	0	0	0	0	0	0
Total	.266	.341	.360	.701	321	1106	155	294	398	61	8	9	138	119	5	252	233	13	5	12	54	10	17



LANZADORES	W	L	PCT	ERA	AVG	G	GS	GF	GC	SHO	SV	IP	BFP	R	ER	H	2B	3B	HR	BB	IBB	SO	HBP	WP	B	SH	SF	WHIP
Fernando Rodney	0	1	.000	5.25	.000	13	0	1	0	0	0	12.0	51	8	7	12	1	0	1	6	0	10	0	1	1	0	0	1.50
Frank Garces	1	0	.000	2.93	.000	14	0	4	0	0	0	15.1	62	5	5	11	2	0	2	6	2	6	1	0	0	0	1	1.11
Michael Ynoa	0	0	.000	3.00	.000	9	0	5	0	0	0	9.0	40	3	3	7	2	0	1	6	0	7	0	0	1	0	0	1.44
Ronald Guzman	0	0	.000	0.00	.000	1	0	0	0	0	0	0.0	4	3	3	0	0	0	3	0	0	0	1	0	0	0	0	0.00
Edgar Garcia	3	0	.000	0.00	.000	11	0	0	0	0	0	12.0	43	0	0	1	0	0	0	6	0	6	1	2	0	0	1	0.58
Reyes Moronta	0	1	.000	6.00	.000	3	0	1	0	0	0	3.0	14	2	2	2	0	0	1	3	0	2	0	0	0	0	0	1.67
Reymín Guduán	3	0	.000	1.76	.000	14	0	12	0	0	7	15.1	61	5	3	9	2	0	0	7	0	13	0	2	0	0	1	1.04
Raynel Espinal	0	1	.000	8.59	.000	4	2	0	0	0	0	7.1	35	7	7	9	3	1	0	5	0	2	0	0	0	1	0	1.91
Antonio Santos	0	0	.000	4.76	.000	4	0	0	0	0	0	5.2	29	5	3	8	1	0	1	4	0	4	1	0	0	0	0	2.12
Gabriel Ynoa	1	2	.000	4.57	.000	6	6	0	0	0	0	21.2	103	13	11	30	5	1	2	10	0	12	1	2	0	0	1	1.85
Yefri Del Rosario	0	2	.000	10.35	.000	5	0	1	0	0	0	4.1	21	5	5	4	2	0	2	4	0	2	0	0	0	0	0	1.85
Joel César	0	0	.000	9.00	.000	4	0	2	0	0	0	3.0	15	3	3	5	2	0	0	1	0	3	0	0	0	2	1	2.00
Johan Domínguez	0	0	.000	2.87	.000	5	5	0	0	0	0	15.2	73	6	5	17	3	0	1	9	0	10	0	2	0	0	2	1.66
Yerry Rodríguez	0	0	.000	0.00	.000	2	0	0	0	0	0	1.1	5	0	0	0	0	0	0	2	0	1	0	0	0	0	0	1.50
Noé Toribio	0	0	.000	0.00	1.000	1	0	0	0	0	0	0.1	3	0	0	2	0	0	0	1	0	0	0	0	0	0	0	9.01
Alexander Vizcaino	0	1	.000	0.00	.000	3	0	1	0	0	0	2.0	11	1	0	1	0	0	0	3	1	1	1	0	0	0	0	2.00
Blas Castaño	0	0	.000	6.23	.000	4	0	0	0	0	0	4.1	24	4	3	8	3	0	0	2	0	2	2	0	0	0	0	2.31
Enmanuel Mejía	0	0	.000	0.00	.000	11	0	2	0	0	1	10.0	40	2	0	4	0	0	0	4	0	12	0	2	0	0	0	0.80
Anderson Pilar	2	0	.000	0.79	.000	7	0	0	0	0	0	11.1	44	1	1	6	2	1	0	5	0	12	0	1	0	0	0	0.97
Ángel Chivilli	0	0	.000	1.69	.000	5	0	0	0	0	0	5.1	22	3	1	4	0	0	0	2	0	5	0	0	0	0	0	1.13
Francis Peguero	1	0	.000	5.06	.000	7	0	0	0	0	0	5.1	22	3	3	3	1	0	1	2	0	3	1	0	1	0	1	0.94
Ronald Medrano	1	2	.000	7.71	.000	5	5	0	0	0	0	16.1	76	14	14	16	4	0	1	13	0	9	1	0	0	0	1	1.78
Kotaro Ueda	0	0	.000	0.00	.000	3	0	1	0	0	0	2.1	12	0	0	3	0	0	0	3	0	3	0	0	0	0	0	2.57
Nick Raquet	1	0	.000	3.00	.000	5	5	0	0	0	0	21.0	90	7	7	21	3	1	0	8	0	23	1	1	1	0	1	1.38
Nolan Kingham	2	2	.000	3.25	.000	6	6	0	0	0	0	27.2	120	12	10	28	4	0	5	11	0	19	1	0	0	0	2	1.41
Stephen Kolek	1	0	.000	0.00	.000	4	0	0	0	0	0	4.2	16	1	0	1	0	0	0	2	0	4	0	1	0	1	0	0.64
Benony Robles	1	0	.000	2.19	.000	12	1	0	0	0	0	12.1	48	3	3	7	2	0	1	5	0	8	0	1	0	0	1	0.97
Josan Mendez	0	0	.000	13.50	.000	2	0	1	0	0	0	1.1	7	2	2	2	0	0	0	1	0	0	0	0	0	0	0	2.25
Burch Smith	0	1	.000	2.31	.000	10	0	0	0	0	0	11.2	48	3	3	9	2	0	0	3	0	16	0	1	0	0	1	1.03
Justin Sterner	1	0	.000	3.86	.000	9	0	0	0	0	0	9.1	36	4	4	7	3	0	2	3	0	4	0	0	0	0	0	1.07
Luis Patiño	1	0	.000	0.00	.000	4	2	0	0	0	0	9.0	37	0	0	6	1	0	0	5	0	5	0	1	0	0	0	1.22
Nelson Alvarez	0	0	.000	4.50	.000	3	0	0	0	0	0	4.0	16	2	2	3	2	0	0	0	0	5	0	1	0	0	0	0.75
Tyler Ferguson	0	0	.000	9.00	.000	3	0	0	0	0	0	2.0	12	2	2	5	3	0	0	1	0	2	0	1	0	0	0	3.00
Total	19	13	.000	3.52	.237	32	32	32	0	0	8	286.1	(1,24)	129	112	251	53	4	21	146	3	211	12	19	4	4	14	1.39



FILDEO	G	INN	TC	PO	A	E	DP	PB	SB	CS	PICK	PCT
Hanser Alberto	15	113	62	23	38	1	3	0	0	0	0	.984
Nelson Cruz	5	0	0	0	0	0	0	0	0	0	0	.000
Leury García	13	113	21	16	5	0	1	0	0	0	0	1.000
Carlos Peguero	20	105	31	29	0	2	0	0	0	0	0	.935
Fernando Rodney	13	12	1	1	0	0	0	0	0	0	0	1.000
Frank Garces	14	15	7	1	6	0	0	0	0	0	1	1.000
Melvin Mercedes	3	8	5	1	3	1	0	0	0	0	0	.800
Michael Ynoa	9	9	1	0	1	0	0	0	0	0	0	1.000
Carlos Franco	18	71	77	71	6	0	1	0	0	0	0	1.000
Ronald Guzman	8	52	46	41	5	0	1	0	0	0	0	1.000
Iván Castillo	12	61	30	16	14	0	0	0	0	0	0	1.000
Edwin Espinal	20	101	91	86	4	1	1	0	0	0	0	.989
Edgar Garcia	11	12	1	0	1	0	0	0	0	0	0	1.000
Reyes Moronta	3	3	0	0	0	0	0	0	0	0	0	.000
Richard Ureña	12	50	20	9	11	0	0	0	0	0	0	1.000
Reymín Guduán	14	15	2	0	1	1	0	0	0	0	0	.500
Roldani Baldwin	15	51	55	45	7	3	0	1	8	5	0	.945
Kelvin Gutiérrez	31	241	91	38	51	2	4	0	0	0	0	.978
Erick Mejía	9	62	17	16	1	0	0	0	0	0	0	1.000
Raynel Espinal	4	7	1	0	1	0	0	0	0	0	0	1.000
Dermis García	1	5	8	7	1	0	0	0	0	0	0	1.000
Jhon Núñez	10	59	56	54	2	0	0	1	9	0	0	1.000
Antonio Santos	4	5	1	0	1	0	0	0	0	0	0	1.000
Gabriel Ynoa	6	21	4	2	2	0	0	0	0	0	0	1.000
Yefri Del Rosario	5	4	1	0	1	0	0	0	0	0	0	1.000
Seuly Matías	1	6	0	0	0	0	0	0	0	0	0	.000
Joel César	4	3	3	1	2	0	0	0	0	0	0	1.000
Johan Domínguez	5	15	1	1	0	0	0	0	0	0	0	1.000
José Miguel Fermín	19	95	43	20	21	2	1	0	0	0	0	.953
Yerry Rodríguez	2	1	0	0	0	0	0	0	0	0	0	.000
Noé Toribio	1	0	0	0	0	0	0	0	0	0	0	.000
Alexander Vizcaino	3	2	1	0	1	0	0	0	0	0	0	1.000
Moisés Sierra	16	80	24	23	1	0	0	0	0	0	0	1.000
Jordany Valdespín	4	0	0	0	0	0	0	0	0	0	0	.000
Diego Hernández	27	183	51	49	1	1	0	0	0	0	0	.980
Blas Castaño	4	4	3	0	1	2	0	0	0	0	1	.333
Enmanuel Mejía	11	10	2	1	1	0	0	0	0	0	0	1.000
Anderson Pilar	7	11	2	1	1	0	0	0	0	0	0	1.000
Yoyner Fajardo	20	87	17	15	1	1	0	0	0	0	0	.941
Noelvi Marte	4	33	17	6	9	2	1	0	0	0	0	.882
Henry Urrutia	26	71	67	62	5	0	0	0	0	0	0	1.000
Julio Carreras	28	239	126	33	89	4	7	0	0	0	0	.968
Luis Santana	1	5	2	2	0	0	0	0	0	0	0	1.000
Imanol Vargas	3	13	1	1	0	0	0	0	0	0	0	1.000
Ángel Chivilli	5	5	0	0	0	0	0	0	0	0	0	.000
Carlos De la Cruz	4	19	9	9	0	0	0	0	0	0	0	1.000
Francis Peguero	7	5	0	0	0	0	0	0	0	0	0	.000
Chuckie Robinson	15	122	85	77	7	1	0	1	14	5	0	.988
Dane Myers	24	186	47	46	1	0	0	0	0	0	0	1.000
Ronald Medrano	5	16	6	4	2	0	0	0	0	0	1	1.000
Kotaro Ueda	3	2	0	0	0	0	0	0	0	0	0	.000
Nick Raquet	5	21	3	0	3	0	0	0	0	0	0	1.000



Nolan Kingham	6	27	5	1	4	0	0	0	0	0	1	1.000
Stephen Kolek	4	4	3	1	2	0	0	0	0	0	0	1.000
Benony Robles	12	12	2	0	1	1	0	0	0	0	1	.500
Josan Mendez	2	1	0	0	0	0	0	0	0	0	0	.000
Burch Smith	10	11	3	2	1	0	0	0	0	0	0	1.000
Justin Sterner	9	9	1	1	0	0	0	0	0	0	1	1.000
Luis Patiño	4	9	2	1	1	0	0	0	0	0	0	1.000
Nelson Alvarez	3	4	0	0	0	0	0	0	0	0	0	.000
Tyler Ferguson	3	2	0	0	0	0	0	0	0	0	0	.000
Ronaldo Hernández	8	54	47	45	1	1	0	1	4	1	0	.979
Total	32	2,573	1,202	858	318	26	20	4	35	11	15	.978



Equipos	J	G	P	Pct	Dif	Casa	Ruta	U10	X1	EX	CA	CP	DC
Gigantes	32	19	13	0.594	0.00	8-7	11-6	4-6	9-2	2-1	155	129	+26
Estrellas	33	19	14	0.576	0.50	8-7	11-7	6-4	7-4	3-2	150	150	0
Tigres	32	16	16	0.500	3.00	6-10	10-6	4-6	2-4	1-1	146	162	-16
Leones	33	16	17	0.485	3.50	6-10	10-7	7-3	0-5	0-1	167	150	+17
Toros	32	15	17	0.469	4.00	7-11	8-6	4-6	3-5	1-2	144	129	+15
Aguilas	30	11	19	0.367	7.00	3-13	8-6	5-5	4-5	2-2	143	185	-42

Equipos	J	G	P	Pct	Dif	Casa	Ruta	U10	X1	EX	CA	CP	DC

SERIE PARTICULAR

EQUIPO	GC	EO	TL	LE	TE	AC
GC	0	5	3	4	4	3
EO	2	0	4	5	5	3
TL	4	3	0	2	2	5
LE	2	4	3	0	3	4
TE	2	1	3	5	0	4
AC	3	1	3	1	3	0



BATEO	AVG	OBP	SLG	OPS	G	AB	R	H	TB	2B	3B	HR	RBI	BB	IBB	SO	LOB	HBP	SH	SF	SB	CS	DP
Gigantes del Cibao	.266	.341	.360	.701	32	1106	155	294	398	61	8	9	138	119	5	252	233	13	5	12	54	10	17
Aguilas Cibaeñas	.261	.342	.368	.710	30	1030	143	269	379	46	5	18	129	121	6	210	208	10	2	8	25	11	31
Leones del Escogido	.255	.339	.408	.746	33	1128	167	288	460	63	8	31	153	141	1	252	240	7	3	12	32	10	19
Toros del Este	.241	.339	.331	.670	32	1082	144	261	358	46	3	15	120	142	1	246	257	22	7	8	37	13	13
Tigres del Licey	.240	.325	.325	.650	32	1098	146	263	357	41	7	13	128	126	5	228	250	20	3	16	19	4	20
Estrellas Orientales	.229	.310	.324	.635	33	1107	150	254	359	48	6	15	122	124	11	260	228	11	9	12	60	14	16
Total	.249	.332	.353	.685	96	6551	905	1629	2,311	305	37	101	790	773	29	1448	1416	83	29	68	227	62	116

PITCHEO	W	L	PCT	ERA	AVG	G	GS	GF	SV	IP	BFP	R	ER	H	2B	3B	HR	BB	IBB	SO	HBP	WP	B	SH	SF	WHIP
Gigantes del Cibao	19	13	.594	3.52	.237	32	32	32	8	286.0	1,240	129	112	251	53	4	21	146	3	211	12	19	4	4	14	1.39
Leones del Escogido	16	17	.485	3.55	.242	33	33	33	7	291.1	1,267	150	115	271	28	12	12	116	2	257	14	31	6	5	12	1.33
Toros del Este	15	17	.469	3.63	.237	32	32	32	6	285.1	1,223	129	115	258	52	4	22	117	6	268	8	14	1	2	8	1.31
Estrellas Orientales	19	14	.576	3.77	.247	33	33	33	10	294.0	1,296	150	123	276	42	6	13	150	2	249	10	27	3	6	11	1.45
Tigres del Licey	16	16	.500	4.33	.265	32	32	32	10	287.0	1,263	162	138	295	68	10	12	119	9	237	12	13	6	8	11	1.44
Aguilas Cibaeñas	11	19	.367	5.07	.264	30	30	30	6	266.1	1,221	185	150	277	62	1	21	125	7	226	27	24	2	4	12	1.51
Total	96	96	.500	3.96	.249	96	96	96	47	1,710.1	7,510	905	753	1628	305	37	101	773	29	1448	83	128	22	29	68	1.40

FILDEO	G	INN	TC	PO	A	E	DP	PB	SB	CS	PICK	PCT
Gigantes del Cibao	32	286	1,202	858	318	26	20	4	35	11	15	.978
Estrellas Orientales	33	294	1,218	882	301	35	25	4	39	7	13	.971
Toros del Este	32	285	1,169	856	277	36	16	2	43	10	11	.969
Tigres del Licey	32	287	1,223	861	322	40	26	6	29	14	8	.967
Leones del Escogido	33	291	1,224	874	303	47	18	9	49	7	7	.962
Aguilas Cibaeñas	30	266	1,101	799	256	46	11	2	32	12	6	.958
Total	96	1,710	7,137	5,130	1,777	230	116	27	227	61	30	.968

PORCENTAJE DE BATEO (Basado en 2.7 apariciones al plato por juego)

JUGADOR	EQUIPO	G	AB	R	H	RBI	AVG
Starlin Castro	Aguilas Cibaeñas	22	82	11	29	15	.354
Yadiel Hernandez	Aguilas Cibaeñas	28	96	14	33	12	.344
Yairo Munoz	Aguilas Cibaeñas	25	96	17	31	9	.323
Emilio Bonifacio	Tigres del Lincey	29	106	22	34	12	.321
Erik Gonzalez	Leones del Escogido	32	114	16	36	17	.316
Mel Rojas Jr.	Tigres del Lincey	31	103	20	32	13	.311
Hector Rodriguez	Leones del Escogido	26	94	14	29	8	.309
Ronny Simon	Toros del Este	30	111	26	34	13	.306
Julio Carreras	Gigantes del Cibao	28	102	25	31	21	.304
Cristhian Adames	Toros del Este	24	89	9	27	5	.303

CARRERAS ANOTADAS

JUGADOR	EQUIPO	R
Ronny Simon	Toros del Este	26
Julio Carreras	Gigantes del Cibao	25
Emilio Bonifacio	Tigres del Lincey	22
Franmil Reyes	Leones del Escogido	22
Junior Lake	Leones del Escogido	20

CARRERAS EMPUJADAS

JUGADOR	EQUIPO	RBI
Franmil Reyes	Leones del Escogido	30
Julio Carreras	Gigantes del Cibao	21
Erik Gonzalez	Leones del Escogido	17
Webster Rivas	Toros del Este	16
Henry Urrutia	Gigantes del Cibao	16

HITS

JUGADOR	EQUIPO	H
Erik Gonzalez	Leones del Escogido	36
Franmil Reyes	Leones del Escogido	35
Emilio Bonifacio	Tigres del Lincey	34
Ronny Simon	Toros del Este	34
Kelvin Gutiérrez	Gigantes del Cibao	33

DOBLES

JUGADOR	EQUIPO	2B
Erik Gonzalez	Leones del Escogido	8
Franmil Reyes	Leones del Escogido	8
Eguy Rosario	Estrellas Orientales	8
Kelvin Gutiérrez	Gigantes del Cibao	7
Yairo Munoz	Aguilas Cibaeñas	7

TRIPLES

JUGADOR	EQUIPO	3B
Drew Avans	Estrellas Orientales	3
Erik Gonzalez	Leones del Escogido	3
Kelvin Gutiérrez	Gigantes del Cibao	3
Hector Rodriguez	Leones del Escogido	3
Emilio Bonifacio	Tigres del Lincey	2

CUADRANGULARES

JUGADOR	EQUIPO	HR
Franmil Reyes	Leones del Escogido	8
Mel Rojas Jr.	Tigres del Lincey	5
Junior Caminero	Leones del Escogido	4
Junior Lake	Leones del Escogido	4
Daniel Palka	Aguilas Cibaeñas	4

BASES ROBADAS

JUGADOR	EQUIPO	SB
Vidal Brujan	Estrellas Orientales	17
Julio Carreras	Gigantes del Cibao	17
Emilio Bonifacio	Tigres del Lincey	12
Ronny Simon	Toros del Este	11
Dane Myers	Gigantes del Cibao	9

EFFECTIVIDAD

JUGADOR	EQUIPO	IP	BE	ER	ERA
Paolo Espino	Toros del Este	33.2	130	7	1.87
Steve Moyers	Tigres del Licey	25.1	105	7	2.49
Logan Allen	Tigres del Licey	27.0	113	9	3.00
Nolan Kingham	Gigantes del Cib	27.2	120	10	3.25
Esmil Rogers	Toros del Este	35.1	157	14	3.57

PONCHES

JUGADOR	EQUIPO	SO
Paolo Espino	Toros del Este	32
Logan Allen	Tigres del Licey	30
Tyler Alexander	Leones del Escogido	27
Matt Dermody	Toros del Este	26
Jefry Yan	Estrellas Orientales	24

BASES POR BOLAS Y HITS POR INNINGS

JUGADOR	EQUIPO	WHIP
Paolo Espino	Toros del Este	0.92
Tyler Alexander	Leones del Escogido	1.25
Steve Moyers	Tigres del Licey	1.30
Enny Romero	Leones del Escogido	1.32
Logan Allen	Tigres del Licey	1.41

VICTORIAS

JUGADOR	EQUIPO	W
Dan Altavilla	Tigres del Licey	4
Paolo Espino	Toros del Este	3
Gerónimo Franzuá	Estrellas Orientales	3
Edgar Garcia	Gigantes del Cibao	3
Reymín Guduán	Gigantes del Cibao	3

JUEGOS SALVADOS

JUGADOR	EQUIPO	SV
Jairo Asencio	Tigres del Licey	9
Neftali Feliz	Estrellas Orientales	8
Reymín Guduán	Gigantes del Cibao	7
Jimmy Cordero	Leones del Escogido	5
Fernando Abad	Toros del Este	3