



# ESCOGIDO BASEBALL CLUB

16 VECES CAMPEONES NACIONALES / 4 CORONAS DE SERIES DEL CARIBE

## INFORMACIONES GENERALES DEL EQUIPO TEMPORADA 2023-2024

Teléfono: 809-565-1910 / [escogido.com](http://escogido.com) /    @EscogidoBBClub

ESTADIO QUISQUEYA JUAN MARICHAL | AVE. TIRADENTES | SANTO DOMINGO | REP. DOM.



# PARTIDO DEL DÍA



JUEVES 7 DE DICIEMBRE / 7:15PM / ESTADIO QUISQUEYA



**DIGITAL 15**  
CLARO HD 1092  
**ALTICE**  
CANAL 65 Y CANAL HD 476

**INDEPENDENCIA**  
93.3 FM.  
SANTO DOMINGO, ESTE Y SUR.  
**KE-BUENA**  
SANTIAGO 105.5 FM  
103.9 SAN JUAN

**MLB.TV**



Campeonato 2023-24 dedicado a Onfalia Morillo, una escogidista de siempre.

### ESCOGIDO VS AGUILAS

Fecha	Sede	Score
27 de oct	Quisqueya	8-14
28 de oct	Cibao	12-4
7 de nov.	Cibao	5-2
20 de nov.	Cibao	9-4
30 de nov.	Cibao	7-2
5 de dic.	Quisqueya	8-1
7 de dic.	Quisqueya	
15 de dic.	Quisqueya	
15 de dic.	Quisqueya	
16 de dic.	Cibao	
<b>TOTAL</b>		<b>5-1</b>

## GRAN DOMINIO



Por séptima vez en la temporada otoño-invernal 2023-24, los Leones del Escogido se enfrentarán a las Águilas Cibaenas, esta vez en el estadio Quisqueya Juan Marichal. Los melencudos han dominado los últimos cinco enfrentamientos entre ambos, incluyendo el del pasado martes con marcador de 8-1.

El Escogido ha bateado con libertad el pitcheo aguilucho este año, al registrar un OPS de .904, además de .309 de promedio, 8 cuadrangulares, 16 dobles, .402 de porcentaje de embasarse y 33 boletos recibidos. Han logrado anotar 49 carreras para un average de 8.1 por juego, con un diferencial de +22. Del lado del pitcheo, sobresale que los lanzadores del conjunto rojo de la capital han limitado a 3 anotaciones a las Águilas en las últimas 19 entradas de acción.

Carlos Martínez será el abridor por los 16 veces campeones nacionales, en la que será su sexta presentación del torneo y su segunda frente a los de Santiago, que dependerán de Gerson Garabito.

### OTROS JUEGOS DE HOY

Equipos	Sede	Hora
TE vs GC	J. Javier	3:00 / 7:00 PM
TL vs EO	T. Vargas	7:30 PM

### UMPIRES

Nombres	Pos.
* Félix Neón	HP
Yunior Torres	1B
Ricardo Capois	2B
Paúl Batista	3B
* Jefe de grupo	

### ABRIDORES

Nombres	Día
Carlos Martínez vs AC	JUE 7
Zac Rosscup @ TL	VIE 8
LIBRE	SAB 9
Víctor Santos vs TE	DOM 10



## VENTA DE BOLETAS

DISPONIBLES A LA VENTA EN:  
BOLETERÍA DEL ESTADO / UEPFA TICKETS

PALCOS CORPORATIVOS	2,050
PALCOS A	1,250
PALCOS AA	950
PREFERENCIAS	650
GRADA	150

\*Precio final al público, incluye cargos por servicio.



## CARLOS MARTÍNEZ

**Edad:** 32 años  
**Lugar de nacimiento:** Puerto Plata, República Dominicana  
**Equipo en 2023:** Toros de Tijuana (México)

## LEONES DEL ESCOGIDO

**Lanza:** Derecha  
**Estatura:** 6'0  
**Peso:** 200

**SOBRE MARTÍNEZ:** Acumula 9 años de experiencia en las Grandes Ligas, la mayoría con los Cardenales de San Luis. Dos veces fue seleccionado al Juego de Estrellas. En la Lidom fue drafteado por las Águilas Cibaeñas en la tercera ronda del Sorteo de Novatos del 2011. Líder de ponches (53) y de aperturas (10) en la temporada pasada.

### TEMPORADA 2023-24

Fecha	Oponente	G	W	L	SV	ERA	IP	H	R	ER	HR	BB	IBB	SO	WHIP	NP-S
20/10/2023	Estrellas Orientales	1	0	0	0	4.50	4.0	4	3	2	0	0	0	2	1.00	62-39
27/10/2023	Aguilas Cibaeñas	1	0	1	0	3.00	3.0	8	5	1	0	1	0	2	3.00	67-39
01/11/2023	@ Gigantes del Cibao	1	0	0	0	4.50	4.0	1	2	2	0	4	0	3	1.25	70-34
15/11/2023	@ Toros del Este	1	0	1	0	6.00	3.0	4	2	2	1	1	0	2	1.67	57-38
24/11/2023	@ Toros del Este	1	0	0	0	6.00	3.0	5	2	2	0	0	0	4	1.67	47-33
<b>Totales</b>		<b>5</b>	<b>0</b>	<b>2</b>	<b>0</b>	<b>4.76</b>	<b>17.0</b>	<b>22</b>	<b>14</b>	<b>9</b>	<b>1</b>	<b>6</b>	<b>0</b>	<b>13</b>	<b>1.65</b>	<b>303-183</b>

### CARRERA EN LA SERIE REGULAR EN LA LIGA DOMINICANA

Año	Equipo	W	L	ERA	GP	GS	SV	IP	H	R	ER	HR	BB	IBB	SO	HBP	WP	BE	WHIP	FIP
2013	AC	0	0	0.00	2	2	0	6.1	3	2	0	0	0	0	9	0	0	23	0.47	0.03
2014	AC	1	0	2.19	3	3	0	12.1	10	3	3	0	0	0	12	0	0	44	0.81	1.29
2020	AC	0	0	5.40	1	1	0	3.1	7	2	2	0	0	4	0	0	16	2.10	0.36	
2021	AC	0	0	0.00	1	1	0	1	0	0	0	2	0	1	0	0	5	2.00	7.11	
2022	AC	4	3	3.67	10	10	0	49	50	24	20	4	18	0	53	0	2	207	1.39	2.81
2023	LE	0	2	4.76	5	5	0	17	22	14	9	1	6	0	13	1	0	79	1.65	3.86
<b>Totales</b>		<b>5</b>	<b>5</b>	<b>3.44</b>	<b>22</b>	<b>22</b>	<b>0</b>	<b>89</b>	<b>92</b>	<b>45</b>	<b>34</b>	<b>5</b>	<b>26</b>	<b>0</b>	<b>92</b>	<b>1</b>	<b>2</b>	<b>374</b>	<b>1.33</b>	<b>2.57</b>

### CARRERA EN LA POSTEMPORADA EN LA LIGA DOMINICANA

Año	Equipo	Etapa	W	L	ERA	GP	GS	SV	IP	H	R	ER	HR	BB	IBB	SO	HBP	WP	WHIP	FIP
2013	AC	RR	0	1	2.60	4	4	0	17.1	19	10	5	1	4	0	17	1	0	1.33	2.52
2014	AC	RR	2	0	1.62	3	3	0	16.2	19	6	3	0	2	0	24	1	2	1.26	0.90
2020	AC	SF	0	0	4.50	1	1	0	6	4	3	3	2	1	0	5	0	0	0.83	5.93
2020	AC	SM	0	0	0.00	1	1	0	6	2	0	0	0	2	0	6	0	0	0.67	1.76
2021	AC	MP	0	1	18.00	1	1	0	2	4	4	4	0	1	0	2	1	0	2.50	4.11
2021	AC	RR	0	2	7.36	2	2	0	3.2	7	6	3	0	4	0	2	0	1	3.00	5.29
2022	AC	RR	0	2	27.00	2	2	0	2.1	8	7	7	0	5	0	1	1	0	5.57	9.67
<b>Totales</b>			<b>2</b>	<b>6</b>	<b>4.17</b>	<b>14</b>	<b>14</b>	<b>0</b>	<b>54</b>	<b>63</b>	<b>36</b>	<b>25</b>	<b>3</b>	<b>19</b>	<b>0</b>	<b>57</b>	<b>4</b>	<b>3</b>	<b>1.52</b>	<b>2.89</b>

### CARRERA EN LA LIGA MEXICANA

Season	Team	W	L	ERA	G	GS	SV	IP	H	R	ER	HR	HB	BB	IBB	SO	WHIP	AVG	WP	BK
2013	STL	2	1	5.08	21	1	1	28.1	31	16	16	1	3	9	1	24	1.41	.282	0	0
2014	STL	2	4	4.03	57	7	1	89.1	90	41	40	4	4	36	8	84	1.41	.266	8	1
2015	STL	14	7	3.01	31	29	0	179.2	168	65	60	13	8	63	5	184	1.29	.250	8	1
2016	STL	16	9	3.04	31	31	0	195.1	169	68	66	15	11	70	1	174	1.22	.233	8	0
2017	STL	12	11	3.64	32	32	0	205.0	179	93	83	27	8	71	3	217	1.22	.232	9	0
2018	STL	8	6	3.11	33	18	5	118.2	100	48	41	5	11	60	4	117	1.35	.228	5	0
2019	STL	4	2	3.17	48	0	24	48.1	39	18	17	2	3	18	1	53	1.18	.220	2	0
2020	STL	0	3	9.90	5	5	0	20.0	32	26	22	6	0	10	2	17	2.10	.352	0	0
2021	STL	4	9	6.23	16	16	0	82.1	77	58	57	8	11	36	2	57	1.37	.246	3	0
<b>Career</b>	<b>STL</b>	<b>62</b>	<b>52</b>	<b>3.74</b>	<b>274</b>	<b>139</b>	<b>31</b>	<b>967.0</b>	<b>885</b>	<b>433</b>	<b>402</b>	<b>81</b>	<b>59</b>	<b>373</b>	<b>27</b>	<b>927</b>	<b>1.30</b>	<b>.243</b>	<b>43</b>	<b>2</b>



**GERSON GARABITO**

**Edad:** 28 años  
**Lugar de nacimiento:** San Cristóbal, República Dominicana  
**Equipo en 2023:** -

**ÁGUILAS CIBAEÑAS**

**Lanza:** Derecha  
**Estatura:** 6'0  
**Peso:** 160

**SOBRE GARABITO:** Elegido por las Estrellas Orientales en el Draft 2016, pero nunca debutó en Lidom. Estuvo con la selección de la República Dominicana en los Panamericanos 2023 y abrió el juego contra México, totalizando 5.0 innings de 1 carrera y 7 ponches. Esa actuación llamó la atención de las Águilas, equipo que lo firmó casi de inmediato.

TEMPORADA 2023 EN LA LIGA DOMINICANA


Fecha	Oponente	G	W	L	SV	ERA	IP	H	R	ER	HR	BB	IBB	SO	WHIP	NP-S
07/11/2023	Leones del Escogido	1	0	0	0	1.93	4.2	1	1	1	0	4	0	3	1.07	67-35
14/11/2023	Tigres del Licey	1	0	0	0	10.12	2.2	3	4	3	1	2	0	2	1.87	56-30
26/11/2023	@ Tigres del Licey	1	1	0	0	.00	5.0	1	0	0	0	2	0	2	0.60	61-37
01/12/2023	@ Estrellas Orientales	1	0	0	0	.00	6.0	1	0	0	0	2	0	5	0.50	74-50
<b>Totales</b>		<b>4</b>	<b>1</b>	<b>0</b>	<b>0</b>	<b>1.96</b>	<b>18.1</b>	<b>6</b>	<b>5</b>	<b>4</b>	<b>1</b>	<b>10</b>	<b>0</b>	<b>12</b>	<b>0.87</b>	<b>258-152</b>

CARRERA EN LAS LIGAS MENORES


Season	League	Team	W	L	ERA	G	GS	SV	IP	H	R	ER	HR	HB	BB	SO	WHIP	WP	BK
2013	ROK	DSL ROY	1	0	3.04	12	2	0	26.2	23	10	9	0	1	17	17	1.50	9	0
2014	ROK	DSL ROY	2	1	1.28	13	13	0	49.1	24	12	7	1	5	27	61	1.03	11	1
2015	ROK	ROY	3	2	4.11	14	11	0	57.0	52	32	26	2	4	19	42	1.25	3	3
2016	A(Full)	LEX	2	11	4.80	18	18	0	80.2	78	50	43	9	7	35	61	1.40	12	0
2017	ROK	ROY	0	0	6.00	2	2	0	3.0	4	2	2	1	0	1	2	1.67	0	0
2017	A(Full)	LEX	4	5	2.81	15	15	0	77.0	52	36	24	8	5	19	72	0.92	5	2
2017	Minors	2 Teams	4	5	2.93	17	17	0	80.0	56	38	26	9	5	20	74	0.95	5	2
2018	A(Adv)	WIL	8	6	3.16	26	26	0	142.1	117	59	50	12	4	73	116	1.33	9	2
2019	AA	NWA	6	12	3.77	26	26	0	141.0	148	64	59	13	10	60	113	1.48	8	1
2021	AA	RIC	3	3	4.30	14	6	0	44.0	47	23	21	3	1	15	44	1.41	4	1
2021	AAA	SAC	0	3	4.71	11	6	1	42.0	42	22	22	7	3	27	36	1.64	3	1
2021	Minors	2 Teams	3	6	4.50	25	12	1	86.0	89	45	43	10	4	42	80	1.52	7	2
Career	ROK	2 Teams	6	3	2.91	41	28	0	136.0	103	56	44	4	10	64	122	1.23	23	4
Career	AAA	SAC	0	3	4.71	11	6	1	42.0	42	22	22	7	3	27	36	1.64	3	1
Career	AA	2 Teams	9	15	3.89	40	32	0	185.0	195	87	80	16	11	75	157	1.46	12	2
Career	A+	WIL	8	6	3.16	26	26	0	142.1	117	59	50	12	4	73	116	1.33	9	2
Career	A	LEX	6	16	3.82	33	33	0	157.2	130	86	67	17	12	54	133	1.17	17	2
<b>Career</b>	<b>Minors</b>	<b>7 Teams</b>	<b>29</b>	<b>43</b>	<b>3.57</b>	<b>151</b>	<b>125</b>	<b>1</b>	<b>663.0</b>	<b>587</b>	<b>310</b>	<b>263</b>	<b>56</b>	<b>40</b>	<b>293</b>	<b>564</b>	<b>1.33</b>	<b>64</b>	<b>11</b>

RÉCORD BREAKDOWN SR

2023-24	19-18
En casa	8-10
En la ruta	11-8
Día	2-8
Noche	17-10
Octubre	4-7
Noviembre	12-10
Diciembre	3-1
Lunes	2-3
Martes	6-0
Miércoles	2-2
Jueves	4-2
Viernes	3-3
Sábado	2-3
Domingo	0-5
Anotan primero	14-5
Op. anota primero	5-13
Por una carrera	0-5
Por dos carreras	7-2
Por tres o más carreras	12-11
Anotan dos o menos	1-6
Anotan tres	1-2
Anotan cuatro o más	17-10
Abridores	9-12
Relevistas	10-6
Vs abridor derecho	11-11
Vs abridor zurdo	8-7
Luego de día libre	4-0
Extra innings	0-1
Arriba tras 7 innings	18-1
Arriba tras 8 innings	19-0
Empate tras 8 innings	0-1
Total de revisiones	28
Revisiones a favor	12
Revisiones en contra	16
Vs Licey	3-3
Vs Águilas	5-1
Vs Estrellas	4-5
Vs Toros	3-5
Vs Gigantes	4-4
Quisqueya	9-12
Cibao	4-0
Tetelo Vargas	2-2
Francisco A. Micheli	2-2
Julián Javier	2-2
Leones vs Tigres DPV	491-485
Leones vs Águilas DPV	475-504
Leones vs EO DPV	498-463
Leones vs Toros DPV	213-195
Leones vs GC DPV	150-128
Leones vs CS DPV	30-31



**JUNIOR LAKE** no estará como titular esta noche, pero si disponible desde la banca. El patrullero ha participado en 36 de los 39 encuentros del club y exhibe una triple línea de .273/.358/.403.



**JOSÉ RAMÍREZ** hoy estará como bateador designado, por disposición de su organización Guardians de Cleveland. "Mr. La Para" tiene un OPS de .735, 1 jonrón y 5 empujadas en 9 encuentros.



**GERSON BAUTISTA**, Tanner Myatt y Ty Buttrey salieron del roster diario debido a que lanzaron en días consecutivos. En su lugar de ellos entraron Cecilio Pimentel, Jesús Liranzo y Domingo Tapia.



Varios Leones interesantes se preparan en la Liga Paralela para entrar o regresar a la acción, entre ellos el jardinero **FRANCHY CORDERO**, el receptor Pedro Severino y los lanzadores Denyi Reyes y Jenrry Mejía.



**LOS LEONES DEL ESCOGIDO** reiteran el reglamento establecido por Lidom para los periodistas hacer entrevistas luego del encuentro. Entrarán por la puerta que está a la derecha del dugout escarlata y accederán al terreno una vez se cante el último out del partido. La Lidom, en común acuerdo con los árbitros, determinó que deberán esperar en el tunel y justo antes de las escaleras que dan acceso al terreno, para así protegerles de cualquier lesión.





**Relevos con mejor efectividad en los últimos 14 días:**

Toros: 1.90  
 Leones: 2.80  
 Gigantes: 3.84  
 Águilas: 4.14  
 Licy: 4.25  
 Estrellas: 5.07

**Equipos con mejor diferencial de carreras vs Águilas:**

Leones: +22  
 Estrellas: +13  
 Licy: +11  
 Gigantes: +5  
 Toros: +2

**Más carreras remolcadas luego de dos outs en diciembre:**

Leones: 13  
 Gigantes: 10  
 Licy: 8  
 Estrellas: 9  
 Águilas: 5  
 Toros: 1

**Equipos con mejor frecuencia de ponches por boletos en este mes:**

Leones: 2.58  
 Licy: 2.43  
 Estrellas: 2.08  
 Águilas: 2.05  
 Toros: 1.73  
 Gigantes: 1.67

REFUERZOS DE LOS LEONES



**SAM HUFF – RECEPTOR**

6'4 / 240 libras / 25 años  
 Equipo en 2023: Round Rock Express (AAA, Rangers)


AB	R	H	HR	RBI	SB	AVG	OBP	OPS
272	48	81	17	67	0	.298	.399	.947



**MICHAEL PAPIERSKI – CATCHER**

6'2 / 224 libras / 27 años.  
 Equipo en 2023: Toledo Mud Hens (AAA, Tigers)

AB	R	H	HR	RBI	SB	AVG	OBP	OPS
256	43	68	8	51	0	.266	.371	.422



**TYLER ALEXANDER – ABRIDOR ZURDO**

6'1 / 180 libras / 32 años  
 Equipo en 2023: Saraperos de Saltillo (Liga Mexicana de Béisbol)

W	L	ERA	G	GS	SV	IP	SO	WHIP
3	1	2.16	6	6	0	33.1	24	0.90

**TY BUTTREY – RELEVISTA DERECHO**

6'6 / 240 libras / 30 años

Equipo en 2023: Sugar Land Skeeters (AAA, Astros)

W	L	ERA	G	GS	SV	IP	SO	WHIP
17	35	4.10	219	69	9	511.2	445	1.42

\*Estadísticas de por vida en las Ligas Menores.

**TANNER MYATT – RELEVISTA DERECHO**

6'7 / 245 libras / 25 años

Equipo en 2023: Somerset Patriots (AA, Yankees)

W	L	ERA	G	GS	SV	IP	SO	WHIP
4	1	2.78	44	0	7	58.1	72	1.23

**CAMERON GANN – ABRIDOR/RELEVISTA DERECHO**

6'0 / 203 libras / 31 años

Equipo en 2023: Tigres de Quintana Roo (Liga Mexicana de Béisbol)

W	L	ERA	G	GS	SV	IP	SO	WHIP
3	2	3.18	6	6	0	34.0	27	1.50

**YOSVER ZULUETA – RELEVISTA DERECHO**

6'1 / 190 libras / 25 años.

Equipo en 2023: Buffalo Bisons (AAA, Blue Jays)

W	L	ERA	G	GS	SV	IP	SO	WHIP
4	4	4.08	45	7	0	64.0	73	1.53

**ZAC ROSSCUP – RELEVISTA ZURDO**

6'2 / 220 libras / 35 años

Equipo en 2023: Spire City Ghost Hounds (Atlantic League)

W	L	ERA	G	GS	SV	IP	SO	WHIP
4	4	3.31	22	10	7	70.2	84	1.47

**BRIAN MORAN – RELEVISTA ZURDO**

6'4 / 225 libras / 35 años

Equipo en 2023: Gwinnett Stripers (AAA, Braves)

W	L	ERA	G	GS	SV	IP	SO	WHIP
2	1	3.21	38	0	2	47.2	58	1.28

## Entre lanzamientos:

Entre Lanzamientos (0:20 segundos con o sin corredores en base.)

El receptor deberá estar en la caja del receptor con al menos 0:10 segundos.

El bateador deberá tener ambos pies en la caja del bateador y alerta al lanzador cuando el reloj muestre 0:09 segundos.

El lanzador deberá comenzar su envío al bateador antes de que expire el reloj de lanzamiento (0:00 segundos).

Entre lanzamientos, bola viva y en juego, reloj reinicia (0:20 segundos) con el bateador y receptor en círculo de tierra del home plate y lanzador en posesión de la bola.

Entre lanzamientos, bola muerta, reloj reinicia (0:20 segundos) con el bateador y receptor en círculo de tierra del home plate.

Entre lanzamientos, si el bateador pide tiempo, el reloj se detiene y se reinicia inmediatamente a 0:20 segundos.

Foul entre lanzamientos, el reloj reinicia (0:20 segundos) cuando los jugadores regresen a sus posiciones y los corredores regresen a sus bases, bateador y receptor en el círculo de tierra del home plate y el lanzador con la bola en la loma.

## Entre Bateadores - (0:40 segundos)

Un bateador puede pedir tiempo antes del comienzo de su turno solo si está en el círculo de tierra del home plate.

Luego de una jugada el reloj reinicia (0:40 segundos) cuando el árbitro canta la jugada y toda acción termina.

En batazo al out field el reloj reinicia (0:40 segundos) cuando la bola regresa al infield.

En doble del bateador, si este tiene equipo protector, el reloj reinicia (0:40 segundos) cuando el bateador entrega el equipo protector al coach o al batboy.

En jugada donde el lanzador cubre la primera base el reloj reinicia (0:40 segundos) cuando el lanzador regrese a la grama del cuadro interior.

En jugada donde el lanzador termina en territorio "foul" el reloj reinicia (0:40 segundos) cuando el lanzador regrese a territorio "fair".

## Entre Entradas - (3:00 minutos)

- 1- Al concluir los 3:00 minutos entre entradas el reloj reinicia a 0:20 segundos.

## Visitas al montículo.

El reloj comienza (0:30 segundos) cuando el coach o manager sale del dogout.

Si el reloj marca más de 0:20 segundos el reloj se reinicia a 0:30 segundos.

Si el reloj marca menos de 0:20 segundos el reloj no reinicia.

Luego de una visita al montículo el reloj reinicia (0:20 segundos) cuando el bateador y el receptor estén en el círculo de tierra del home plate y el lanzador este en la loma de lanzar.

## Cambio de Lanzador - (3:00 minutos)

En el cambio de lanzadores entre entradas el reloj comienza (3:00 minutos) al momento que termina la entrada.

En el cambio de lanzadores durante el desarrollo de una entrada el reloj comienza (3:00 minutos) al momento que el lanzador relevista sale del bullpen.

Al concluir los 3:00 minutos del cambio del lanzador, el reloj reinicia a 0:20 segundos.

## Revisiones:

Al concluir una jugada el mánager tendrá 0:40 segundos para solicitar la revisión, cuando la jugada sea entre bateadores o entre lanzamientos.

Si el mánager solicita la revisión, una vez concluida la misma el reloj se reinicia en 0:20 segundos cuando los fildeadores y corredores estén en posición, el bateador y el receptor en el círculo de tierra del home plate y el lanzador en la loma de lanzar.

## Reviradas y desconecte de la goma de lanzar:

Si el lanzador se desconecta de la goma de lanzar sin corredores en bases, el reloj no se detendrá.

Si el lanzador se desconecta de la goma con corredores en base, el reloj se detendrá y reiniciará en 0:20 segundos.

Con corredores en base el lanzador podrá realizar dos reviradas o desconecte de la goma por cada turno al bate. Si un lanzador realiza una tercera revirada o desconexión en la cual los corredores regresan safe a sus bases originales, se le cargará un balk al lanzador. Si se registra un out sobre cualquier corredor no se le cargará un balk al lanzador. Si al menos un corredor avanza una base no se le cargará un balk al lanzador.

En el caso de un avance de al menos un corredor o que se registre un out sobre un corredor el lanzador volverá a tener dos (02) reviradas.






# CALENDARIO LEONES

## NOVIEMBRE

## DICIEMBRE

 20 7:00 PM	 21 7:15 PM
 22 7:30 PM	23 LIBRE
 24 7:30 PM	 25 2:30 PM
 26 5:00 PM	27 LIBRE
 28 7:15 PM	 29 7:15 PM
 30 7:30 PM	

 1 7:00 PM	2 LIBRE	3 LIBRE	 4 7:15 PM
 5 7:15 PM	 6 7:30 PM	 7 7:15 PM	 8 7:30 PM
9 LIBRE	 10 4:00 PM	11 LIBRE	 12 7:30 PM
 13 7:30 PM	14 LIBRE	DOBLE JUEGO  15 3:00 PM / 7:15 PM	 16 6:00 PM
 17 4:00 PM	18 LIBRE	 19 7:00 PM	 20 7:15 PM
 21 7:30 PM	 22 7:15 PM		

LOCAL

VISITANTE

LIBRE



## LIDERATOS HISTÓRICOS DEL ESCOGIDO

Jugador	AVG*
Mateo Rojas Alou	.327
Felipe Rojas Alou	.310
Jesús Rojas Alou	.300
Juan Melo	.297
José Vizcaíno	.297
Junior Félix	.296
Mario Guerrero	.294
Carmelo Castillo	.285
Juan Samuel	.283
Tito Fuentes	.282

Jugador	OBP
Mateo Rojas Alou	.384
Junior Félix	.381
Felipe Rojas Alou	.378
Luis Muñoz	.358
Wilson Betemit	.357
Nelson Liriano	.356
Carmelo Castillo	.355
David Ortiz	.349
José Saint Claire	.341
Abraham A Núñez	.341

Jugador	SLG
David Ortiz	.444
Juan Samuel	.430
Felipe Rojas Alou	.429
Carmelo Castillo	.420
Junior Félix	.416
Mateo Rojas Alou	.415
Wilson Betemit	.405
Ricardo Joseph	.398
Jesús Rojas Alou	.382
Rufino Linares	.381

Jugador	OPS
Felipe Rojas Alou	.807
Mateo Rojas Alou	.799
Junior Félix	.797
David Ortiz	.793
Carmelo Castillo	.776
Juan Samuel	.764
Wilson Betemit	.762
Ricardo Joseph	.732
Rufino Linares	.718
José Saint Claire	.714

\* Bateo con un mínimo de 700 apariciones.

Jugador	CA
Mateo Rojas Alou	332
Felipe Rojas Alou	284
Jesús Rojas Alou	190
José Moreno	173
Nelson Liriano	161
Junior Noboa	149
Gerónimo Berroa	144
Luis De Los Santos	141
Ricardo Joseph	137
Mario Guerrero	131

Jugador	CE
Felipe Rojas Alou	260
Mateo Rojas Alou	199
Jesús Rojas Alou	182
Rufino Linares	172
Gerónimo Berroa	166
Ricardo Joseph	164
David Ortiz	164
José Moreno	162
Federico Velázquez	162
Luis De Los Santos	159

Jugador	BR
Mateo Rojas Alou	101
Freddy Guzmán	92
Felipe Rojas Alou	86
José Moreno	85
Juan Samuel	65
Nelson Liriano	59
Eury Pérez	50
Carmelo Castillo	46
Carlos Gómez	43
Sammy Sosa	42

Jugador	BB
Felipe Rojas Alou	196
Mateo Rojas Alou	188
Nelson Liriano	160
José Moreno	143
Gerónimo Berroa	140
Abraham A Núñez	135
Ricardo Joseph	130
Luis Muñoz	119
Rufino Linares	109
Wilson Betemit	102

Jugador	H
Mateo Rojas Alou	689
Felipe Rojas Alou	581
Jesús Rojas Alou	505
Mario Guerrero	352
Luis De Los Santos	345
Federico Velázquez	339
Junior Noboa	329
José Moreno	326
Ricardo Joseph	311
Gerónimo Berroa	303

Jugador	2B
Mateo Rojas Alou	90
Felipe Rojas Alou	87
Jesús Rojas Alou	79
Gerónimo Berroa	71
David Ortiz	67
José Moreno	65
Luis De Los Santos	59
Carmelo Castillo	53
Mario Guerrero	52
Tito Fuentes	44

Jugador	3B
Mateo Rojas Alou	27
Felipe Rojas Alou	22
Ricardo Joseph	18
Jesús Rojas Alou	17
Juan Samuel	17
Osvaldo Virgil	14
Tito Fuentes	13
Raúl Mondesi	12
Junior Noboa	12
Carmelo Castillo	11

Jugador	HR
Felipe Rojas Alou	31
Ricardo Joseph	29
David Ortiz	24
Rubén Mateo	23
Wilson Betemit	20
Federico Velázquez	20
Gerónimo Berroa	19
Rufino Linares	19
José Moreno	19
Robert Thurman	18

Jugador	JG
Danilo Rivas	51
Juan Marichal	36
George Sackey	34
Mickey Mahler	33
Mario Soto	28
José Núñez	27
Joaquin Andújar	25
Fred Kipp	22
Stan Williams	22
Jay Ritchie	21

Jugador	PCT
Mickey Mahler	.702
Mario Soto	.622
Juan Marichal	.621
George Sackey	.618
Danilo Rivas	.586
Stan Williams	.550
José Núñez	.540
Joaquin Andújar	.500

Jugador	ERA
Fred Kipp	1.75
Juan Marichal	1.87
Johnny Wright	1.90
Mario Brito	2.14
Jay Ritchie	2.29
Luis Arroyo	2.32
Stan Williams	2.37
Mario Soto	2.48
José Lima	2.56
Luis Encarnación	2.65

Player	WHIP
Juan Marichal	1.04
José Lima	1.05
Fred Kipp	1.05
Jay Ritchie	1.06
Johnny Wright	1.12
Luis Arroyo	1.15
Mario Brito	1.16
Mario Soto	1.17
Jesús Sánchez	1.18
José Núñez	1.18

\* Pitcheo con un mínimo de 143 apariciones.

Jugador	IP
Danilo Rivas	717
Juan Marichal	557.1
George Sackey	541
Joaquin Andújar	490.2
José Núñez	469.1
Mickey Mahler	446
Mario Soto	402.1
Nerio Rodríguez	361.2
Jay Ritchie	358
Silvio Martínez	348.2

Jugador	JI
Danilo Rivas	89
Joaquin Andújar	69
José Núñez	69
Nerio Rodríguez	67
Mickey Mahler	66
Juan Marichal	63
Edward Valdez	63
Silvio Martínez	52
George Sackey	52
Julio Santana	48

Jugador	CG
Juan Marichal	32
Danilo Rivas	30
Jay Ritchie	22
Stan Williams	19
Fred Kipp	18
Joaquin Andújar	16
Mickey Mahler	15
Luis Arroyo	13
George Sackey	12
Pete Burnside	11

Jugador	SHO
Juan Marichal	8
Fred Kipp	7
Danilo Rivas	6
Jay Ritchie	5
Stan Williams	5
Luis Arroyo	4
Mickey Mahler	4
Silvio Martínez	4
Mike McLaughlin	3
Roberto Vargas	3

Jugador	BE
Danilo Rivas	3071
George Sackey	2293
Juan Marichal	2236
Joaquin Andújar	2105
José Núñez	1907
Mickey Mahler	1837
Mario Soto	1654
Nerio Rodríguez	1509
Edward Valdez	1460

Jugador	SV
Luis Encarnación	36
Mario Brito	30
Steve Ratzler	25
Alberto Reyes	22
José Veras	21
José Cabrera	19
José Sosa	17
Raúl Ferreyra	14
Mario Soto	14

Jugador	K
Danilo Rivas	469
Juan Marichal	412
José Núñez	353
Mario Soto	306
Mickey Mahler	270
Nerio Rodríguez	265
Edward Valdez	262
Stan Williams	234
George Sackey	221

ESTADÍSTICAS CORTESÍA DE:

# LIDOM





BATEADOR	AVG	OBP	SLG	OPS	G	AB	R	H	TB	2B	3B	HR	RBI	BB	IBB	SO	LOB	HBP	SH	SF	SB	CS	DP
Jimmy Paredes	.100	.250	.100	.350	10	10	1	1	1	0	0	0	0	2	0	2	4	0	0	0	0	0	0
Abraham Almonte	.192	.382	.346	.729	9	26	2	5	9	1	0	1	2	8	0	6	12	0	0	0	2	0	0
Junior Lake	.273	.358	.403	.761	36	139	22	38	56	6	0	4	17	18	0	28	54	2	0	3	6	4	1
Yeison Asencio	.500	.500	.500	1.000	2	4	0	2	2	0	0	0	1	0	0	1	3	0	0	0	0	0	0
Jose Ramirez	.233	.368	.367	.735	9	30	9	7	11	1	0	1	5	7	0	2	9	0	0	1	3	0	0
Orlando Calixte	.214	.267	.214	.481	5	14	3	3	3	0	0	0	0	1	0	4	11	0	0	0	1	0	0
Erik Gonzalez	.328	.379	.469	.847	36	128	20	42	60	9	3	1	21	11	1	20	61	0	0	1	7	3	2
Elier Hernández	.286	.397	.429	.825	17	49	7	14	21	1	0	2	9	8	0	12	19	1	0	0	1	0	1
Franmil Reyes	.298	.359	.550	.908	35	131	26	39	72	9	0	8	31	13	1	38	61	0	0	1	1	1	3
Wendell Rijo	.273	.429	.409	.838	11	22	2	6	9	3	0	0	7	5	0	6	5	1	1	0	1	0	0
Deivy Grullon	.200	.200	.400	.600	2	5	0	1	2	1	0	0	0	0	0	2	4	0	0	0	0	0	0
José Marmolejos	.213	.351	.344	.696	25	61	7	13	21	5	0	1	4	12	0	15	33	1	0	0	0	0	1
Sandber Pimentel	.000	.000	.000	.000	4	4	0	0	0	0	0	0	0	0	0	2	4	0	0	0	0	0	0
Sandro Fabián	.212	.236	.308	.544	17	52	11	11	16	2	0	1	6	2	0	8	26	0	0	1	0	0	1
Joseph Rosa	.300	.462	.300	.762	7	10	1	3	3	0	0	0	1	3	0	4	5	0	0	0	0	0	0
Jonathan Guzman	.238	.261	.429	.689	11	21	1	5	9	4	0	0	2	1	0	1	18	0	0	1	0	1	0
Otto López	.306	.338	.472	.810	19	72	13	22	34	5	2	1	11	4	0	8	28	0	0	1	2	0	0
Aderlin Rodriguez	.225	.289	.475	.764	12	40	5	9	19	1	0	3	9	4	0	12	13	0	0	1	0	0	1
Marco Luciano	.163	.328	.245	.573	18	49	8	8	12	1	0	1	4	12	0	18	23	0	0	0	0	0	0
Steward Berroa	.154	.154	.154	.308	20	13	6	2	2	0	0	0	0	0	0	6	6	0	0	0	4	0	0
Francisco Urbaez	.000	.154	.000	.154	6	11	1	0	0	0	0	0	0	2	0	5	11	0	0	0	1	0	0
Pedro Severino	.150	.217	.150	.367	8	20	2	3	3	0	0	0	2	2	0	3	13	0	0	1	0	0	0
Freuddy Batista	.250	.333	.417	.750	12	24	3	6	10	4	0	0	3	2	0	5	12	1	0	0	0	0	0
Luis De Los Santos	.000	.000	.000	.000	1	1	0	0	0	0	0	0	0	0	0	1	1	0	0	0	0	0	0
Jesus Sucre	.263	.300	.316	.616	7	19	1	5	6	1	0	0	3	1	0	2	12	0	2	0	0	0	1
Blaine Crim	.196	.324	.339	.663	22	56	9	11	19	2	0	2	8	11	0	21	34	0	0	1	0	0	3
Junior Caminero	.333	.362	.575	.936	21	87	10	29	50	6	0	5	15	4	0	19	34	1	0	2	2	1	1
Hector Rodriguez	.315	.339	.486	.826	30	111	16	35	54	8	4	1	9	3	0	17	50	1	0	0	2	3	3
Michael Papierski	.194	.463	.389	.852	16	36	3	7	14	2	1	1	5	17	0	9	24	1	0	0	1	1	0
Josh H. Smith	.222	.333	.222	.556	5	18	1	4	4	0	0	0	0	3	0	5	11	0	0	0	2	0	1
Sam Huff	.000	.500	.000	.500	1	2	1	0	0	0	0	0	0	2	0	1	0	0	0	0	0	0	0
<b>Total</b>	<b>.262</b>	<b>.344</b>	<b>.413</b>	<b>.757</b>	<b>371</b>	<b>1265</b>	<b>191</b>	<b>331</b>	<b>522</b>	<b>72</b>	<b>10</b>	<b>33</b>	<b>175</b>	<b>158</b>	<b>2</b>	<b>283</b>	<b>272</b>	<b>9</b>	<b>3</b>	<b>14</b>	<b>36</b>	<b>14</b>	<b>19</b>





LANZADORES	W	L	PCT	ERA	AVG	G	GS	GF	GC	SHO	SV	IP	BFP	R	ER	H	2B	3B	HR	BB	IBB	SO	HBP	WP	B	SH	SF	WHIP
Jenrry Mejía	0	0	.000	0.00	1.000	1	0	0	0	0	0	0.1	2	0	0	1	0	0	0	1	0	0	0	0	0	0	0	6.01
Rhiner Cruz	0	0	.000	26.99	.000	1	0	0	0	0	0	0.2	8	4	2	4	0	0	0	2	0	0	0	1	0	0	1	9.00
Jeurys Familia	0	1	.000	3.00	.000	3	0	0	0	0	0	3.0	11	1	1	3	1	0	0	0	0	3	0	0	0	0	0	1.00
Domingo Tapia	0	0	.000	4.50	.000	5	0	2	0	0	0	4.0	18	2	2	4	2	0	0	0	0	3	1	0	0	0	0	1.00
Alexander Colome	0	0	.000	3.00	.000	13	0	2	0	0	0	12.0	50	4	4	8	2	0	0	4	1	7	1	2	1	1	0	1.00
Carlos Martínez	0	2	.000	4.76	.000	5	5	0	0	0	0	17.0	79	14	9	22	1	2	1	6	0	13	1	3	0	1	1	1.65
Jimmy Cordero	0	0	.000	2.13	.000	13	0	10	0	0	6	12.2	52	3	3	11	0	0	0	4	0	11	0	0	1	0	0	1.18
Gerson Bautista	1	0	.000	5.14	.000	10	0	2	0	0	1	7.0	38	6	4	9	0	1	0	8	0	3	0	1	0	0	0	2.43
Jesus Liranzo	0	0	.000	5.87	.000	10	0	1	0	0	0	7.2	41	6	5	15	1	0	1	3	0	7	0	3	0	0	2	2.35
Cesilio Pimentel	1	0	.000	1.17	.000	9	0	4	0	0	0	7.2	31	3	1	4	0	0	0	2	0	6	0	2	0	1	0	0.78
Emmanuel Ramírez	3	0	.000	0.42	.000	16	0	0	0	0	0	21.1	67	1	1	3	0	0	0	4	0	19	1	3	0	0	0	0.33
Enoli Paredes	0	0	.000	7.36	.000	7	0	0	0	0	0	7.1	36	6	6	7	0	0	1	5	0	4	3	0	0	0	0	1.64
Jasseel De La Cruz	0	0	.000	0.00	.000	3	0	0	0	0	0	4.1	19	0	0	3	0	0	0	3	0	5	0	0	0	0	0	1.38
Francisco Pérez	0	0	.000	0.00	.000	3	0	1	0	0	0	3.0	13	1	0	3	0	0	0	0	0	4	0	1	0	0	0	1.00
Aneurys Zabala	1	0	.000	2.08	.000	9	0	3	0	0	1	8.2	36	2	2	7	0	2	0	4	0	9	0	2	0	0	0	1.27
Victor Santos	3	0	.000	2.96	.000	7	5	0	0	0	0	27.1	116	9	9	29	4	1	1	6	0	23	1	2	1	0	0	1.28
Jose Dominguez	0	0	.000	0.00	.000	2	0	1	0	0	0	0.1	5	0	0	0	0	0	0	3	0	0	1	0	0	0	0	9.01
Enny Romero	3	1	.000	3.82	.000	7	7	0	0	0	0	30.2	129	16	13	36	5	1	2	2	0	22	0	0	0	0	0	1.24
Cristopher Molina	0	1	.000	8.10	.000	4	2	0	0	0	0	10.0	52	13	9	14	2	1	1	8	0	5	0	0	0	0	0	2.20
Steven Cruz	1	1	.000	0.00	.000	6	0	1	0	0	0	5.0	30	6	0	7	0	0	0	6	0	7	1	3	0	0	1	2.60
Carlos García	0	0	.000	4.50	.000	3	0	1	0	0	0	2.0	12	4	1	2	0	0	0	2	0	1	1	0	0	0	1	2.00
Lisandro Santos	0	0	.000	10.80	.000	2	0	0	0	0	0	1.2	9	2	2	2	1	0	0	1	0	2	1	0	0	0	0	1.80
Brian Moran	0	1	.000	1.04	.000	10	0	0	0	0	0	8.2	35	1	1	7	1	0	0	2	0	11	0	1	0	0	0	1.04
Zac Rosscup	2	1	.000	1.13	.000	13	0	1	0	0	0	16.0	65	4	2	9	0	0	1	8	1	15	2	0	0	0	0	1.06
Cameron Gann	0	0	.000	8.68	.000	3	2	0	0	0	0	9.1	47	9	9	11	1	2	0	7	0	10	0	1	1	0	2	1.93
David Parkinson	1	1	.000	4.40	.000	4	3	0	0	0	0	14.1	65	9	7	15	3	1	0	5	0	11	0	1	0	1	2	1.40
Tanner Myatt	0	1	.000	5.06	.000	12	0	3	0	0	0	10.2	49	6	6	8	3	0	1	6	0	11	1	2	0	1	0	1.31
Tyler Alexander	2	4	.000	4.75	.000	8	8	0	0	0	0	36.0	149	20	19	39	4	1	5	8	0	32	0	2	0	0	0	1.31
Ty Buttrey	0	3	.000	7.11	.000	13	0	4	0	0	0	12.2	53	11	10	11	2	1	1	3	0	13	0	1	2	0	1	1.11
Daniel Lynch	1	1	.000	2.66	.000	5	5	0	0	0	0	20.1	77	6	6	7	1	0	1	13	0	23	0	0	0	0	1	0.98
Yosver Zulueta	0	0	.000	0.00	.000	4	0	1	0	0	0	4.2	17	0	0	2	0	0	0	2	0	8	0	0	1	0	0	0.86
<b>Total</b>	<b>19</b>	<b>18</b>	<b>.000</b>	<b>3.70</b>	<b>.242</b>	<b>37</b>	<b>37</b>	<b>37</b>	<b>0</b>	<b>0</b>	<b>8</b>	<b>326.1</b>	<b>1,411</b>	<b>169</b>	<b>134</b>	<b>303</b>	<b>34</b>	<b>13</b>	<b>16</b>	<b>128</b>	<b>2</b>	<b>288</b>	<b>15</b>	<b>31</b>	<b>7</b>	<b>5</b>	<b>12</b>	<b>1.32</b>



FILDEO	G	INN	TC	PO	A	E	DP	PB	SB	CS	PICK	PCT
Jenry Mejía	1	0	0	0	0	0	0	0	0	0	0	.000
Rhiner Cruz	1	0	0	0	0	0	0	0	0	0	0	.000
Jeurys Familia	3	3	0	0	0	0	0	0	0	0	0	.000
Jimmy Paredes	10	6	1	1	0	0	0	0	0	0	0	1.000
Domingo Tapia	5	4	0	0	0	0	0	0	0	0	0	.000
Alexander Colome	13	12	1	0	0	1	0	0	0	0	0	.000
Abraham Almonte	9	61	13	13	0	0	0	0	0	0	0	1.000
Carlos Martínez	5	17	7	3	3	1	0	0	0	0	1	.857
Junior Lake	36	293	65	59	2	4	0	0	0	0	0	.938
Yeison Asencio	2	10	2	2	0	0	0	0	0	0	0	1.000
Jose Ramirez	9	50	11	3	6	2	1	0	0	0	0	.818
Orlando Calixte	5	31	12	3	8	1	0	0	0	0	0	.917
Erik Gonzalez	36	300	153	46	105	2	6	0	0	0	0	.987
Jimmy Cordero	13	12	1	1	0	0	0	0	0	0	0	1.000
Elier Hernández	17	114	25	22	1	2	0	0	0	0	0	.920
Franmil Reyes	35	23	9	9	0	0	0	0	0	0	0	1.000
Wendell Rijo	11	60	27	9	16	2	1	0	0	0	0	.926
Deivy Grullon	2	12	10	8	1	1	0	2	2	1	0	.900
José Marmolejos	25	148	120	107	10	3	1	0	0	0	0	.975
Sandber Pimentel	4	0	0	0	0	0	0	0	0	0	0	.000
Gerson Bautista	10	7	0	0	0	0	0	0	0	0	0	.000
Jesus Liranzo	10	7	0	0	0	0	0	0	0	0	0	.000
Cesilio Pimentel	9	7	2	0	2	0	0	0	0	0	0	1.000
Emmanuel Ramírez	16	21	2	1	1	0	0	0	0	0	1	1.000
Sandro Fabián	17	115	37	35	1	1	0	0	0	0	0	.973
Enoli Paredes	7	7	1	0	0	1	0	0	0	0	0	.000
Jasseel De La Cruz	3	4	2	2	0	0	0	0	0	0	0	1.000
Francisco Pérez	3	3	0	0	0	0	0	0	0	0	0	.000
Joseph Rosa	7	21	13	3	10	0	0	0	0	0	0	1.000
Aneurys Zabala	9	8	0	0	0	0	0	0	0	0	0	.000
Jonathan Guzman	11	65	31	8	23	0	2	0	0	0	0	1.000
Otto López	19	153	68	38	29	1	5	0	0	0	0	.985
Victor Santos	7	27	8	5	3	0	0	0	0	0	0	1.000
Jose Dominguez	2	0	0	0	0	0	0	0	0	0	0	.000
Aderlin Rodriguez	12	81	88	78	7	3	0	0	0	0	0	.966
Enny Romero	7	30	5	1	3	1	0	0	0	0	0	.800
Marco Luciano	18	111	53	17	32	4	3	0	0	0	0	.925
Steward Berroa	20	30	10	10	0	0	0	0	0	0	0	1.000
Francisco Urbaz	6	34	15	5	8	2	0	0	0	0	0	.867
Cristopher Molina	4	10	3	2	1	0	0	0	0	0	0	1.000
Steven Cruz	6	5	0	0	0	0	0	0	0	0	0	.000
Carlos Garcia	3	2	0	0	0	0	0	0	0	0	0	.000
Pedro Severino	8	55	59	52	6	1	0	2	15	2	0	.983
Lisandro Santos	2	1	0	0	0	0	0	0	0	0	0	.000
Freuddy Batista	12	63	65	64	0	1	0	2	7	0	0	.985
Luis De Los Santos	1	2	2	0	1	1	0	0	0	0	0	.500
Brian Moran	10	8	2	0	1	1	0	0	0	0	0	.500
Zac Rosscup	13	16	0	0	0	0	0	0	0	0	0	.000
Jesus Sucre	7	57	53	47	5	1	0	2	7	2	0	.981
Cameron Gann	3	9	0	0	0	0	0	0	0	0	0	.000
David Parkinson	4	14	0	0	0	0	0	0	0	0	1	.000
Tanner Myatt	12	10	2	1	1	0	0	0	0	0	0	1.000
Tyler Alexander	8	36	0	0	0	0	0	0	0	0	0	.000



Blaine Crim	22	147	129	123	5	1	1	0	0	0	0	.992
Ty Buttrey	13	12	1	1	0	0	0	0	0	0	0	1.000
Junior Caminero	21	169	50	7	35	8	3	0	0	0	0	.840
Hector Rodriguez	30	217	66	60	5	1	0	0	0	0	0	.985
Daniel Lynch	5	20	3	1	2	0	0	0	0	0	1	1.000
Michael Papierski	16	130	118	114	4	0	0	2	20	2	0	1.000
Josh H. Smith	5	41	18	13	5	0	0	0	0	0	0	1.000
Yosver Zulueta	4	4	1	0	1	0	0	0	0	0	0	1.000
Sam Huff	1	9	6	5	1	0	0	1	0	1	0	1.000
<b>Total</b>	<b>37</b>	<b>2,937</b>	<b>1,370</b>	<b>979</b>	<b>344</b>	<b>47</b>	<b>23</b>	<b>11</b>	<b>51</b>	<b>8</b>	<b>9</b>	<b>.966</b>





BATEADOR	AVG	OBP	SLG	OPS	G	AB	R	H	TB	2B	3B	HR	RBI	BB	IBB	SO	LOB	HBP	SH	SF	SB	CS	DP
Carlos Paulino	.250	.318	.550	.868	15	20	4	5	11	0	0	2	4	2	0	5	6	0	0	0	0	0	0
Starlin Castro	.354	.432	.500	.932	23	82	11	29	41	4	1	2	15	11	1	12	26	1	0	1	0	1	4
Francisco Peña	.148	.254	.204	.458	23	54	6	8	11	0	0	1	7	7	0	12	30	1	1	1	1	1	3
Jonathan Villar	.235	.278	.235	.513	5	17	1	4	4	0	0	0	2	1	0	4	3	0	0	0	3	0	0
Juan Lagares	.256	.309	.349	.657	24	86	14	22	30	2	0	2	8	5	0	13	40	2	1	1	4	1	5
Juan Carlos Perez	.300	.300	.300	.600	8	10	2	3	3	0	0	0	0	0	0	4	5	0	0	0	0	0	0
Zoilo Almonte	.241	.333	.414	.747	8	29	4	7	12	2	0	1	3	4	0	4	12	0	0	0	0	0	2
Yefri Perez	.000	.000	.000	.000	13	5	4	0	0	0	0	0	0	0	0	1	2	0	0	0	5	0	0
Ramon Torres	.158	.300	.158	.458	22	57	6	9	9	0	0	0	7	12	0	7	31	0	0	1	1	1	0
Luis Valenzuela	.240	.296	.280	.576	17	25	1	6	7	1	0	0	6	2	0	5	15	0	0	0	0	0	1
Eliezer Alvarez	.214	.267	.357	.624	9	14	2	3	5	0	1	0	2	1	0	4	9	0	0	0	0	0	0
Daniel Palka	.206	.250	.412	.662	19	68	5	14	28	2	0	4	11	3	0	17	36	1	0	0	0	0	2
Andretty Cordero	.316	.409	.316	.725	12	19	3	6	6	0	0	0	2	3	0	3	14	0	0	0	0	1	0
Elehuris Montero	.224	.239	.284	.523	17	67	7	15	19	4	0	0	7	2	0	15	27	0	0	2	0	1	0
Julio E. Rodriguez	.348	.375	.522	.897	9	23	3	8	12	4	0	0	4	1	1	5	14	0	0	0	0	0	1
Jerar Encarnacion	.244	.316	.384	.700	23	86	10	21	33	4	1	2	9	9	1	23	35	0	0	0	3	0	4
Christopher Morel	.216	.365	.431	.796	15	51	9	11	22	3	1	2	6	9	2	16	19	3	0	0	4	1	1
Luis Manuel Gonzalez	.125	.125	.125	.250	9	8	2	1	1	0	0	0	0	0	0	3	9	0	0	0	0	0	1
Gilberto Celestino	.250	.400	.250	.650	12	24	4	6	6	0	0	0	1	6	0	6	12	0	0	0	1	1	0
Yairo Munoz	.324	.358	.423	.782	30	111	20	36	47	8	0	1	9	5	0	13	50	2	0	2	3	1	2
Alexander Canario	.246	.353	.316	.669	16	57	8	14	18	4	0	0	9	8	1	17	26	2	0	1	2	0	2
Frederick Bencosme	.300	.462	.400	.862	5	10	0	3	4	1	0	0	0	3	0	1	1	0	0	0	0	1	1
Jean Ramirez	.000	.000	.000	.000	4	5	0	0	0	0	0	0	0	0	0	1	3	0	0	0	0	1	0
Bladimir Restituyo	.292	.346	.333	.679	7	24	3	7	8	1	0	0	1	2	0	4	7	0	0	0	4	0	0
Michael Perez	.200	.400	.267	.667	6	15	0	3	4	1	0	0	2	5	0	7	8	0	0	0	1	0	0
John Garcia	.000	.000	.000	.000	1	1	0	0	0	0	0	0	0	0	0	1	2	0	0	0	0	0	0
Oscar Mercado	.158	.385	.158	.543	6	19	1	3	3	0	0	0	1	7	0	5	13	0	0	0	1	1	1
Yadiel Hernandez	.336	.434	.388	.822	33	116	15	39	45	6	0	0	15	19	1	15	43	1	0	0	1	1	3
Cesar Prieto	.292	.382	.458	.840	12	48	9	14	22	4	2	0	5	7	0	7	30	0	0	0	1	0	2
Coco Montes	.250	.250	.375	.625	12	40	1	10	15	2	0	1	3	0	0	11	16	0	0	0	1	0	0
<b>Total</b>	<b>.258</b>	<b>.337</b>	<b>.358</b>	<b>.695</b>	<b>351</b>	<b>1191</b>	<b>155</b>	<b>307</b>	<b>426</b>	<b>53</b>	<b>6</b>	<b>18</b>	<b>139</b>	<b>134</b>	<b>7</b>	<b>241</b>	<b>243</b>	<b>13</b>	<b>2</b>	<b>9</b>	<b>36</b>	<b>13</b>	<b>35</b>



LANZADORES	W	L	PCT	ERA	AVG	G	GS	GF	GC	SHO	SV	IP	BFP	R	ER	H	2B	3B	HR	BB	IBB	SO	HBP	WP	B	SH	SF	WHIP
Leuris Gomez	1	1	.000	6.57	.000	9	0	0	0	0	0	12.1	59	11	9	16	8	0	1	4	1	9	1	0	0	0	0	1.62
Jhan Mariñez	0	0	.000	5.19	.000	10	0	3	0	0	1	8.2	41	7	5	12	1	0	2	2	0	6	1	0	0	0	3	1.62
Pedro Strop	2	1	.000	2.57	.000	14	0	3	0	0	0	14.0	59	6	4	9	1	0	0	8	0	10	1	0	0	0	0	1.21
Jose Adames	0	0	.000	15.43	.000	6	0	1	0	0	0	4.2	28	8	8	12	1	0	0	2	0	4	0	1	0	0	0	3.00
Richard Rodriguez	1	2	.000	7.27	.000	9	0	5	0	0	1	8.2	43	10	7	15	3	0	0	2	1	12	1	1	0	1	1	1.96
Williams Jerez	0	1	.000	4.35	.000	13	0	1	0	0	0	10.1	46	6	5	11	1	0	1	5	2	7	0	3	0	0	0	1.55
Dinelson Lamet	0	1	.000	8.68	.000	4	4	0	0	0	0	9.1	47	10	9	10	4	0	0	8	0	9	1	2	0	0	1	1.93
Francis Martes	0	0	.000	16.20	.000	5	0	1	0	0	0	5.0	24	9	9	5	2	0	0	2	0	6	3	2	0	0	1	1.40
Richelson Peña	0	1	.000	8.49	.000	3	3	0	0	0	0	11.2	61	11	11	19	5	0	2	7	0	7	2	1	0	0	0	2.23
Pedro Payano	1	0	.000	0.77	.000	10	0	1	0	0	0	11.2	50	3	1	11	0	0	1	4	1	11	0	0	0	0	0	1.29
Wendolyn Bautista	0	0	.000	5.40	.000	5	0	3	0	0	0	5.0	26	5	3	7	3	0	0	2	0	4	0	0	0	0	0	1.80
Junior Fernandez	0	2	.000	1.74	.000	9	0	1	0	0	0	10.1	42	2	2	10	2	0	1	1	0	10	0	0	0	0	0	1.06
Gerson Garabito	1	0	.000	1.96	.000	4	4	0	0	0	0	18.1	68	5	4	6	2	0	1	10	0	12	2	0	0	0	0	0.87
Jorge Alcalá	0	0	.000	0.00	.000	6	0	4	0	0	4	6.0	20	0	0	2	1	0	0	0	0	10	0	0	0	0	0	0.33
Yohan Ramirez	1	0	.000	5.40	.000	11	0	0	0	0	0	6.2	38	6	4	12	0	0	0	3	0	8	1	0	0	0	0	2.25
Rodrigo Benoit	0	0	.000	0.00	.000	1	0	1	0	0	0	1.2	5	0	0	0	0	0	0	0	0	3	0	0	0	0	0	0.00
Odalvi Javier	0	0	.000	6.75	.000	2	0	0	0	0	0	1.1	7	1	1	1	0	1	0	2	0	1	0	0	0	0	0	2.25
Ramon Rosso	1	1	.000	5.06	.000	5	2	0	0	0	0	16.0	70	10	9	11	1	0	3	9	0	16	3	0	0	1	0	1.25
Anderson Severino	1	0	.000	1.80	.000	7	0	0	0	0	0	5.0	27	1	1	5	1	0	0	6	0	6	1	1	0	0	0	2.20
Osvaldo Bidó	0	1	.000	0.00	.000	7	0	2	0	0	1	8.0	30	1	0	5	0	0	0	1	0	8	1	0	0	0	1	0.75
Jhordany Mezquita	0	1	.000	4.73	.000	10	0	1	0	0	1	13.1	55	7	7	11	4	0	2	5	0	12	1	1	0	0	1	1.20
Alfredo Simon	1	1	.000	4.30	.000	5	1	1	0	0	0	14.2	62	7	7	9	2	0	3	5	0	7	3	2	0	0	0	0.95
Euclides Leyer	0	0	.000	18.00	.000	1	0	1	0	0	0	1.0	7	2	2	2	1	0	0	1	0	2	1	1	0	0	0	3.00
Ronnie Williams	0	1	.000	4.73	.000	4	4	0	0	0	0	13.1	63	11	7	13	5	0	0	9	0	8	2	0	0	1	1	1.65
Luis Leandro Ortiz	0	3	.000	12.15	.000	4	4	0	0	0	0	6.2	45	12	9	19	1	0	0	2	0	9	0	4	0	0	1	3.15
Carlos Peña	0	0	.000	6.75	.000	2	0	1	0	0	0	2.2	13	2	2	5	1	0	1	1	0	0	0	0	0	0	0	2.25
Shea Spitzbarth	0	0	.000	10.13	.000	4	0	1	0	0	0	5.1	30	6	6	10	3	0	1	3	0	8	0	1	0	1	0	2.44
Diosmerky Taveras	0	0	.000	54.05	.000	1	0	0	0	0	0	0.1	4	2	2	0	0	0	3	0	0	0	0	0	0	0	0	9.01
Ariel Miranda	1	1	.000	3.06	.000	4	4	0	0	0	0	17.2	75	9	6	17	3	0	1	6	0	19	1	1	1	0	2	1.30
Conner Menez	0	1	.000	7.11	.000	3	3	0	0	0	0	6.1	34	9	5	10	4	0	0	5	0	5	0	1	0	0	1	2.37
Kyle Crick	0	0	.000	3.00	.000	3	0	1	0	0	0	3.0	14	1	1	2	1	0	0	2	0	4	1	0	0	0	0	1.33
Braden Webb	0	1	.000	5.40	.000	4	1	0	0	0	0	8.1	36	6	5	6	3	0	0	6	0	7	0	1	0	0	0	1.44
Felipe Tejada	1	0	.000	3.86	.000	8	0	1	0	0	0	16.1	71	10	7	14	3	1	1	7	0	9	1	1	1	0	0	1.29
Tyler Viza	1	1	.000	2.57	.000	3	3	0	0	0	0	14.0	62	5	4	15	6	0	0	4	0	11	1	0	0	0	0	1.36
Mike Morin	0	1	.000	1.59	.000	6	0	2	0	0	0	5.2	25	3	1	4	0	0	1	3	2	1	0	1	0	0	1	1.24
Ben Braymer	0	0	.000	7.20	.000	2	2	0	0	0	0	5.0	25	4	4	9	2	0	1	3	0	3	0	0	0	0	0	2.40



Devin Sweet	0	0	.000	0.00	.000	1	0	0	0	0	0	1.0	4	0	0	0	0	0	0	1	0	1	0	0	0	0	0	1.00
<b>Total</b>	<b>13</b>	<b>22</b>	<b>.000</b>	<b>4.86</b>	<b>.266</b>	<b>35</b>	<b>35</b>	<b>35</b>	<b>0</b>	<b>0</b>	<b>8</b>	<b>309.1</b>	<b>1,414</b>	<b>208</b>	<b>167</b>	<b>325</b>	<b>75</b>	<b>2</b>	<b>23</b>	<b>144</b>	<b>7</b>	<b>265</b>	<b>29</b>	<b>25</b>	<b>2</b>	<b>4</b>	<b>14</b>	<b>1.52</b>





FILDEO	G	INN	TC	PO	A	E	DP	PB	SB	CS	PICK	PCT
Lourdes Gomez	9	12	4	1	2	1	0	0	0	0	0	.750
Carlos Paulino	15	56	51	49	1	1	0	0	4	1	0	.980
Starlin Castro	23	130	53	19	24	10	1	0	0	0	0	.811
Francisco Peña	23	157	148	134	10	4	0	2	15	7	0	.973
Jonathan Villar	5	36	15	8	5	2	0	0	0	0	0	.867
Juan Lagares	24	196	48	46	1	1	0	0	0	0	0	.979
Juan Carlos Perez	8	23	7	7	0	0	0	0	0	0	0	1.000
Jhan Mariñez	10	8	1	0	1	0	0	0	0	0	0	1.000
Pedro Strop	14	14	3	2	1	0	0	0	0	0	0	1.000
Zoilo Almonte	8	0	0	0	0	0	0	0	0	0	0	.000
Jose Adames	6	4	1	0	1	0	0	0	0	0	0	1.000
Yefri Perez	13	15	2	2	0	0	0	0	0	0	0	1.000
Ramon Torres	22	152	77	31	42	4	1	0	0	0	0	.948
Richard Rodriguez	9	8	1	0	0	1	0	0	0	0	0	.000
Williams Jerez	13	10	2	1	1	0	0	0	0	0	0	1.000
Dinelson Lamet	4	9	0	0	0	0	0	0	0	0	0	.000
Francis Martes	5	5	0	0	0	0	0	0	0	0	0	.000
Richelson Peña	3	11	3	0	3	0	0	0	0	0	1	1.000
Luis Valenzuela	17	36	16	8	8	0	1	0	0	0	0	1.000
Pedro Payano	10	11	3	1	2	0	0	0	0	0	0	1.000
Eliezer Alvarez	9	11	3	3	0	0	0	0	0	0	0	1.000
Wendolyn Bautista	5	5	0	0	0	0	0	0	0	0	0	.000
Junior Fernandez	9	10	1	0	1	0	0	0	0	0	0	1.000
Gerson Garabito	4	18	4	2	2	0	0	0	0	0	0	1.000
Daniel Palka	19	108	106	96	10	0	0	0	0	0	0	1.000
Jorge Alcalá	6	6	0	0	0	0	0	0	0	0	0	.000
Andretty Cordero	12	39	40	36	3	1	0	0	0	0	0	.975
Yohan Ramirez	11	6	1	0	0	1	0	0	0	0	0	.000
Rodrigo Benoit	1	1	0	0	0	0	0	0	0	0	0	.000
Odalvi Javier	2	1	0	0	0	0	0	0	0	0	0	.000
Elehuris Montero	17	147	138	126	10	2	0	0	0	0	0	.986
Julio E. Rodriguez	9	55	58	50	6	2	0	0	13	5	0	.966
Ramon Rosso	5	16	4	1	1	2	0	0	0	0	1	.500
Anderson Severino	7	5	0	0	0	0	0	0	0	0	0	.000
Oswaldo Bidó	7	8	2	0	1	1	0	0	0	0	0	.500
Jerar Encarnacion	23	193	52	49	2	1	0	0	0	0	0	.981
Jhordany Mezquita	10	13	2	0	2	0	0	0	0	0	0	1.000
Christopher Morel	15	132	48	17	28	3	2	0	0	0	0	.938
Alfredo Simon	5	14	2	0	2	0	0	0	0	0	0	1.000
Euclides Leyer	1	1	0	0	0	0	0	0	0	0	0	.000
Ronnie Williams	4	13	2	1	1	0	0	0	0	0	0	1.000
Luis Manuel Gonzalez	9	19	11	5	5	1	1	0	0	0	0	.909
Gilberto Celestino	12	68	21	21	0	0	0	0	0	0	0	1.000
Yairo Munoz	30	242	100	41	56	3	3	0	0	0	0	.970
Alexander Canario	16	138	37	33	1	3	0	0	0	0	0	.919
Luis Leandro Ortiz	4	6	3	1	2	0	0	0	0	0	0	1.000
Carlos Peña	2	2	0	0	0	0	0	0	0	0	0	.000
Shea Spitzbarth	4	5	1	1	0	0	0	0	0	0	0	1.000
Frederick Bencosme	5	35	20	9	10	1	1	0	0	0	0	.950
Jean Ramírez	4	12	3	3	0	0	0	0	0	0	0	1.000
Diosmerky Taveras	1	0	0	0	0	0	0	0	0	0	0	.000
Bladimir Restituyo	7	63	23	21	1	1	0	0	0	0	0	.957
Michael Perez	6	40	38	30	7	1	0	0	6	2	0	.974



John Garcia	1	0	0	0	0	0	0	0	0	0	0	.000
Ariel Miranda	4	17	2	0	1	1	0	0	0	0	1	.500
Oscar Mercado	6	54	12	12	0	0	0	0	0	0	0	1.000
Conner Menez	3	6	2	1	1	0	0	0	0	0	0	1.000
Kyle Crick	3	3	0	0	0	0	0	0	0	0	0	.000
Braden Webb	4	8	2	2	0	0	0	0	0	0	0	1.000
Yadiel Hernandez	33	160	28	27	0	1	0	0	0	0	0	.964
Cesar Prieto	12	62	27	13	13	1	1	0	0	0	0	.963
Felipe Tejada	8	16	2	2	0	0	0	0	0	0	0	1.000
Coco Montes	12	92	33	13	19	1	1	0	0	0	0	.970
Tyler Viza	3	14	5	2	3	0	0	0	0	0	0	1.000
Mike Morin	6	5	1	1	0	0	0	0	0	0	0	1.000
Ben Braymer	2	5	0	0	0	0	0	0	0	0	1	.000
Devin Sweet	1	1	0	0	0	0	0	0	0	0	0	.000
<b>Total</b>	<b>35</b>	<b>2,784</b>	<b>1,269</b>	<b>928</b>	<b>290</b>	<b>51</b>	<b>12</b>	<b>2</b>	<b>38</b>	<b>15</b>	<b>6</b>	<b>.960</b>



# STANDING

Equipos	J	G	P	Pct	Dif	Casa	Ruta	U10	X1	EX	CA	CP	DC
Estrellas	37	22	15	0.595	0.00	10-7	12-8	8-2	7-4	3-2	168	158	+10
Gigantes	36	20	16	0.556	1.50	9-8	11-8	4-6	10-2	2-1	171	152	+19
Tigres	36	19	17	0.528	2.50	8-10	11-7	5-5	3-5	1-1	163	168	-5
Leones	37	19	18	0.514	3.00	8-10	11-8	6-4	0-5	0-1	191	169	+22
Toros	35	15	20	0.429	6.00	7-12	8-8	3-7	3-6	1-2	147	140	+7
Aguilas	35	13	22	0.371	8.00	5-14	8-8	4-6	4-5	2-2	155	208	-53

Equipos	J	G	P	Pct	Dif	Casa	Ruta	U10	X1	EX	CA	CP	DC

## SERIE PARTICULAR

EQUIPO	EO	GC	TL	LE	TE	AC
EO	0	2	4	5	6	5
GC	5	0	4	4	4	3
TL	3	4	0	3	4	5
LE	4	4	3	0	3	5
TE	1	2	3	5	0	4
AC	2	4	3	1	3	0



BATEO	AVG	OBP	SLG	OPS	G	AB	R	H	TB	2B	3B	HR	RBI	BB	IBB	SO	LOB	HBP	SH	SF	SB	CS	DP
Gigantes del Cibao	.266	.341	.363	.704	37	1270	175	338	461	71	8	12	156	137	5	286	265	14	5	13	63	10	22
Leones del Escogido	.262	.344	.413	.757	37	1265	191	331	522	72	10	33	175	158	2	283	272	9	3	14	36	14	19
Aguilas Cibaenas	.258	.337	.358	.695	35	1191	155	307	426	53	6	18	139	134	7	241	243	13	2	9	36	13	35
Toros del Este	.242	.337	.328	.665	36	1211	148	293	397	51	4	15	124	155	1	277	294	23	11	8	41	15	15
Tigres del Licey	.240	.324	.336	.660	36	1229	163	295	413	46	9	18	145	141	5	260	278	20	3	17	20	6	20
Estrellas Orientales	.232	.311	.327	.638	37	1240	168	288	405	57	6	16	137	136	11	290	259	13	10	14	67	16	16
<b>Total</b>	<b>.250</b>	<b>.333</b>	<b>.354</b>	<b>.687</b>	<b>109</b>	<b>7406</b>	<b>1000</b>	<b>1852</b>	<b>2,624</b>	<b>350</b>	<b>43</b>	<b>112</b>	<b>876</b>	<b>861</b>	<b>31</b>	<b>1637</b>	<b>1611</b>	<b>92</b>	<b>34</b>	<b>75</b>	<b>263</b>	<b>74</b>	<b>127</b>

PITCHEO	W	L	PCT	ERA	AVG	G	GS	GF	SV	IP	BFP	R	ER	H	2B	3B	HR	BB	IBB	SO	HBP	WP	B	SH	SF	WHIP
Estrellas Orientales	22	15	.595	3.58	.247	37	37	37	11	329.0	1,443	158	131	307	49	7	13	163	2	276	12	30	3	9	12	1.43
Toros del Este	15	20	.417	3.66	.237	36	35	35	6	317.0	1,358	144	129	287	56	5	24	129	6	293	8	18	2	3	9	1.31
Leones del Escogido	19	18	.514	3.70	.242	37	37	37	8	326.1	1,411	169	134	303	34	13	16	128	2	288	15	31	7	5	12	1.32
Gigantes del Cibao	20	16	.541	3.72	.248	37	36	36	8	327.0	1,433	153	135	305	63	5	24	164	5	244	15	20	4	5	16	1.43
Tigres del Licey	19	17	.528	3.99	.260	36	36	36	11	322.2	1,414	168	143	324	73	11	12	133	9	271	13	15	7	8	12	1.42
Aguilas Cibaenas	13	22	.371	4.86	.266	35	35	35	8	309.1	1,416	208	167	325	75	2	23	144	7	265	29	25	2	4	14	1.52
<b>Total</b>	<b>108</b>	<b>108</b>	<b>.500</b>	<b>3.91</b>	<b>.250</b>	<b>109</b>	<b>108</b>	<b>108</b>	<b>52</b>	<b>1,931.0</b>	<b>8,475</b>	<b>1000</b>	<b>839</b>	<b>1851</b>	<b>350</b>	<b>43</b>	<b>112</b>	<b>861</b>	<b>31</b>	<b>1637</b>	<b>92</b>	<b>139</b>	<b>25</b>	<b>34</b>	<b>75</b>	<b>1.40</b>

FILDEO	G	INN	TC	PO	A	E	DP	PB	SB	CS	PICK	PCT
Gigantes del Cibao	37	327	1,374	981	365	28	21	4	45	15	16	.980
Estrellas Orientales	37	329	1,373	987	347	39	29	5	47	8	13	.972
Toros del Este	36	317	1,295	951	305	39	16	2	46	12	13	.970
Tigres del Licey	36	322	1,367	968	355	44	26	6	36	15	11	.968
Leones del Escogido	37	326	1,370	979	344	47	23	11	51	8	9	.966
Aguilas Cibaenas	35	309	1,269	928	290	51	12	2	38	15	6	.960
<b>Total</b>	<b>109</b>	<b>1,931</b>	<b>8,048</b>	<b>5,794</b>	<b>2,006</b>	<b>248</b>	<b>127</b>	<b>30</b>	<b>263</b>	<b>73</b>	<b>34</b>	<b>.969</b>



**PORCENTAJE DE BATEO (Basado en 2.7 apariciones al plato por juego)**

JUGADOR	EQUIPO	G	AB	R	H	RBI	AVG
Starlin Castro	Aguilas Cibaenas	22	82	11	29	15	.354
Yadiel Hernandez	Aguilas Cibaenas	33	116	15	39	15	.336
Ronny Simon	Toros del Este	34	124	27	41	13	.331
Erik Gonzalez	Leones del Escogido	36	128	20	42	21	.328
Emilio Bonifacio	Tigres del Licey	30	110	24	36	12	.327
Yairo Munoz	Aguilas Cibaenas	30	111	20	36	9	.324
Hector Rodriguez	Leones del Escogido	30	111	16	35	9	.315
Julio Carreras	Gigantes del Cibao	28	102	25	31	21	.304
Franmil Reyes	Leones del Escogido	35	131	26	39	31	.298
Aneury Tavarez	Toros del Este	25	85	13	24	10	.282

**CARRERAS ANOTADAS**

JUGADOR	EQUIPO	R
Ronny Simon	Toros del Este	27
Franmil Reyes	Leones del Escogido	26
Julio Carreras	Gigantes del Cibao	25
Emilio Bonifacio	Tigres del Licey	24
Junior Lake	Leones del Escogido	22

**CARRERAS EMPUJADAS**

JUGADOR	EQUIPO	RBI
Franmil Reyes	Leones del Escogido	31
Julio Carreras	Gigantes del Cibao	21
Erik Gonzalez	Leones del Escogido	21
Junior Lake	Leones del Escogido	17
Lewin Díaz	Estrellas Orientales	16

**HITS**

JUGADOR	EQUIPO	H
Erik Gonzalez	Leones del Escogido	42
Ronny Simon	Toros del Este	41
Yadiel Hernandez	Aguilas Cibaenas	39
Franmil Reyes	Leones del Escogido	39
Junior Lake	Leones del Escogido	38

**DOBLES**

JUGADOR	EQUIPO	2B
Erik Gonzalez	Leones del Escogido	9
Kelvin Gutiérrez	Gigantes del Cibao	9
Franmil Reyes	Leones del Escogido	9
Yairo Munoz	Aguilas Cibaenas	8
Hector Rodriguez	Leones del Escogido	8

**TRIPLES**

JUGADOR	EQUIPO	3B
Hector Rodriguez	Leones del Escogido	4
Drew Avans	Estrellas Orientales	3
Erik Gonzalez	Leones del Escogido	3
Kelvin Gutiérrez	Gigantes del Cibao	3
Emilio Bonifacio	Tigres del Licey	2

**CUADRANGULARES**

JUGADOR	EQUIPO	HR
Franmil Reyes	Leones del Escogido	8
Junior Caminero	Leones del Escogido	5
Mel Rojas Jr.	Tigres del Licey	5
Aristides Aquino	Tigres del Licey	4
Junior Lake	Leones del Escogido	4

**BASES ROBADAS**

JUGADOR	EQUIPO	SB
Vidal Brujan	Estrellas Orientales	17
Julio Carreras	Gigantes del Cibao	17
Emilio Bonifacio	Tigres del Licey	12
Ronny Simon	Toros del Este	12
Dairon Blanco	Estrellas Orientales	11

## EFFECTIVIDAD

JUGADOR	EQUIPO	IP	BE	ER	ERA
Paolo Espino	Toros del Este	39.2	151	8	1.82
Esmil Rogers	Toros del Este	35.1	157	14	3.57
Enny Romero	Leones del Escogido	30.2	129	13	3.82
César Valdez	Tigres del Licey	42.0	175	18	3.86
Radhames Liz	Tigres del Licey	28.2	128	13	4.08

## PONCHES

JUGADOR	EQUIPO	SO
Paolo Espino	Toros del Este	38
Tyler Alexander	Leones del Escogido	32
Logan Allen	Tigres del Licey	30
Radhames Liz	Tigres del Licey	28
Matt Dermody	Toros del Este	26

## BASES POR BOLAS Y HITS POR INNINGS

JUGADOR	EQUIPO	WHIP
Paolo Espino	Toros del Este	0.88
Enny Romero	Leones del Escogido	1.24
Tyler Alexander	Leones del Escogido	1.31
César Valdez	Tigres del Licey	1.31
Raul Valdes	Toros del Este	1.43

## VICTORIAS

JUGADOR	EQUIPO	W
Dan Altavilla	Tigres del Licey	4
Paolo Espino	Toros del Este	3
Gerónimo Franzuá	Estrellas Orientales	3
Edgar Ernesto García	Gigantes del Cibao	3
Reymín Guduán	Gigantes del Cibao	3

## JUEGOS SALVADOS

JUGADOR	EQUIPO	SV
Jairo Asencio	Tigres del Licey	10
Neftali Feliz	Estrellas Orientales	9
Reymín Guduán	Gigantes del Cibao	7
Jimmy Cordero	Leones del Escogido	6
Jorge Alcalá	Aguilas Cibaenas	4