




# ESCOGIDO BASEBALL CLUB

16 VECES CAMPEONES NACIONALES / 4 CORONAS DE SERIES DEL CARIBE

## INFORMACIONES GENERALES DEL EQUIPO TEMPORADA 2023-2024

Teléfono: 809-565-1910 / [escogido.com](http://escogido.com) /    @EscogidoBBClub

ESTADIO QUISQUEYA JUAN MARICHAL | AVE. TIRADENTES | SANTO DOMINGO | REP. DOM.



### PARTIDO DEL DIA



VIERNES 8 DE DICIEMBRE / 7:30PM / ESTADIO QUISQUEYA





**DIGITAL 15**

**INDEPENDENCIA 93.3 FM.**  
SANTO DOMINGO, ESTE Y SUR.

**KE-BUENA**  
SANTIAGO 105.5 FM  
103.9 SAN JUAN

**MLB.TV**



Campeonato 2023-24 dedicado a Onfalia Morillo, una escogidista de siempre.

### ESCOGIDO VS LICEY

Fecha	Sede	Score
19 de oct.	@ Quisqueya	3-1
22 de oct.	Quisqueya	5-9
3 de nov.	@ Quisqueya	0-3
16 de nov.	Quisqueya	11-2
28 de nov.	Quisqueya	14-4
6 de dic.	@ Quisqueya	0-8
8 de dic.	@ Quisqueya	
17 de dic.	Quisqueya	
21 de dic.	@ Quisqueya	
22 de dic.	Quisqueya	
<b>TOTAL</b>		<b>3-3</b>

### CITY CHAMP IGUALADO



Los Leones del Escogido se enfrentarán por séptima vez a sus archirrival Tigres del Licey en el estadio Quisqueya Juan Marichal, con el City Champ empatado a tres victorias por cabeza. Los melnudos han ganado dos de los últimos tres duelos de la selva.

Pese a lo sucedido en el juego anterior el pasado miércoles, los Leones mantienen buenos números ofensivos frente a los Tigres. El OPS es de .731 y sobresalen 12 dobles, 3 cuadrangulares y 33 carreras anotadas, 25 de ellas que se consiguieron el 16 y el 28 de noviembre, con marcadores de 11-2 y 14-4, respectivamente.

De manera colectiva, los dirigidos por Víctor Estévez permanecen líderes en porcentaje de carreras limpias (3.52) y son segundos en WHIP (1.32), ponches (291) y promedio de la oposición (.240). Cameron Gann abrirá por los 16 veces campeones nacionales, en la que será su cuarta salida, pero la primera desde el 31 de octubre. El derecho estuvo preparándose en la liga paralela. Su oponente será Radhamés Liz.

### OTROS JUEGOS DE HOY

Equipos	Sede	Hora
GC vs EO	Tetelo Vargas	7:30 PM
TE vs AC	Cibao	7:30 PM

### UMPIRES

Nombres	Pos.
* Félix Tejeda	HP
Rodolfo García	1B
Ricardo Capois	2B
Hansel Correa	3B
* Jefe de grupo	

### ABRIDORES

Nombres	Día
Cameron Gann @ TL	VIE 8
LIBRE	SAB 9
Víctor Santos vs TE	DOM 10



## VENTA DE BOLETAS

DISPONIBLES A LA VENTA EN:  
BOLETERIA DEL ESTADO / UEPA TICKETS

PALCOS CORPORATIVOS	2,050
PALCOS A	1,250
PALCOS AA	950
PREFERENCIAS	650
GRADA	150

\*Precio final al público, incluye cargos por servicio.

**CAMERON GANN**

**Edad:** 31 años  
**Lugar de nacimiento:** Crandall, TX  
**Equipo en 2023:** Tigres de Quintana Roo (México)

**LEONES DEL ESCOGIDO**

**Lanza:** Derecha  
**Estatura:** 6'0  
**Peso:** 203

**SOBRE GANN:** Durante el verano participó en la Liga Mexicana de Béisbol con los Tigres de Quintana Roo, en la que fue su primera experiencia profesional fuera de los EEUU. Perteneció a los Diamondbacks de Arizona entre el 2015 y 2021, alcanzando la sucursal AAA. En 2021 y 2022 lanzó con los Lancaster Barnstormers de la Liga Independiente del Atlántico.

**TEMPORADA 2023-24**

Fecha	Oponente	G	W	L	SV	ERA	IP	H	R	ER	HR	BB	IBB	SO	WHIP	NP-S
21/10/2023	@ Estrellas Orientales	1	0	0	0	12.27	3.2	8	5	5	0	1	0	3	2.45	61-37
27/10/2023	Aguilas Cibaeñas	1	0	0	0	27.00	1.0	1	3	3	0	3	0	1	4.00	34-16
31/10/2023	Gigantes del Cibao	1	0	0	0	1.93	4.2	2	1	1	0	3	0	6	1.07	77-44
<b>Totales</b>		<b>3</b>	<b>0</b>	<b>0</b>	<b>0</b>	<b>8.68</b>	<b>9.1</b>	<b>11</b>	<b>9</b>	<b>9</b>	<b>0</b>	<b>7</b>	<b>0</b>	<b>10</b>	<b>1.93</b>	<b>172-97</b>

**CARRERA EN LAS LIGAS MENORES**

Season	League	Team	W	L	ERA	G	GS	SV	IP	H	R	ER	HR	HB	BB	SO	WHIP	AVG	WP	BK
2015	A(Short)	HIL	0	1	2.76	18	0	3	29.1	22	9	9	0	1	10	33	1.09	.206	3	1
2016	A(Full)	KC	1	2	1.48	19	0	9	24.1	17	5	4	0	0	11	27	1.15	.191	2	2
2016	A(Adv)	VIS	2	2	3.60	28	0	6	30.0	27	14	12	2	0	10	21	1.23	.235	2	0
2016	AAA	RNO	0	0	3.00	2	0	0	3.0	2	1	1	1	0	1	4	1.00	.182	0	0
2016	Minors	3 Teams	3	4	2.67	49	0	15	57.1	46	20	17	3	0	22	52	1.19	.214	4	2
2017	A(Adv)	VIS	4	1	4.26	35	0	1	44.1	38	22	21	4	1	23	54	1.38	.226	5	1
2019	A(Adv)	VIS	0	2	5.23	9	0	1	10.1	8	10	6	3	1	5	14	1.26	.211	0	1
2019	AA	JXN	2	2	2.31	20	0	3	23.1	16	6	6	3	0	12	24	1.20	.203	0	0
2019	Minors	2 Teams	2	4	3.21	29	0	4	33.2	24	16	12	6	1	17	38	1.22	.205	0	1
2021	AAA	RNO	2	1	8.75	20	0	0	23.2	27	24	23	6	2	20	23	1.99	.290	1	1
Career	AAA	RNO	2	1	8.10	22	0	0	26.2	29	25	24	7	2	21	27	1.88	.279	1	1
Career	AA	JXN	2	2	2.31	20	0	3	23.1	16	6	6	3	0	12	24	1.20	.203	0	0
Career	A+	VIS	6	5	4.15	72	0	8	84.2	73	46	39	9	2	38	89	1.31	.227	7	2
Career	A	KC	1	2	1.48	19	0	9	24.1	17	5	4	0	0	11	27	1.15	.191	2	2
Career	A(Short)	HIL	0	1	2.76	18	0	3	29.1	22	9	9	0	1	10	33	1.09	.206	3	1
<b>Career</b>	<b>Minors</b>	<b>5 Teams</b>	<b>11</b>	<b>11</b>	<b>3.92</b>	<b>151</b>	<b>0</b>	<b>23</b>	<b>188.1</b>	<b>157</b>	<b>91</b>	<b>82</b>	<b>19</b>	<b>5</b>	<b>92</b>	<b>200</b>	<b>1.32</b>	<b>.224</b>	<b>13</b>	<b>6</b>

**CARRERA EN LAS LIGAS INDEPENDIENTES Y EN MÉXICO**

Season	League	Team	W	L	ERA	G	GS	SV	IP	H	R	ER	HR	HB	BB	SO	WHIP	AVG	AB	WP
2021	IND	LAN	2	1	4.07	8	4	0	24.1	21	12	11	3	3	18	34	1.60	.228	92	2
2022	IND	LAN	9	8	5.27	27	27	0	136.2	126	83	80	19	2	68	145	1.42	.244	517	13
2023	MEX	SLT	0	0	2.89	2	2	0	9.1	7	3	3	0	0	6	4	1.39	.206	34	0
2023	MEX	TIG	3	2	3.18	6	6	0	34.0	31	13	12	3	1	20	27	1.50	.248	125	2
2023	MEX	2 Teams	3	2	3.12	8	8	0	43.1	38	16	15	3	1	26	31	1.48	.239	159	2
<b>Career</b>	-	-	<b>14</b>	<b>11</b>	<b>4.67</b>	<b>43</b>	<b>39</b>	<b>0</b>	<b>204.1</b>	<b>185</b>	<b>111</b>	<b>106</b>	<b>25</b>	<b>6</b>	<b>112</b>	<b>210</b>	<b>1.45</b>	<b>.241</b>	<b>768</b>	<b>17</b>



**RADHAMÉS LIZ**

**TIGRES DEL LICEY**

**Edad:** 40 años  
**Lugar de nacimiento:** El Seibo, República Dominicana  
**Equipo en 2023:** Toros de Tijuana (México)

**Lanza:** Derecha  
**Estatura:** 6'2  
**Peso:** 200

**SOBRE LIZ:** Fue draftado por las Estrellas Orientales en la primera ronda (pick #2) en el Sorteo de Novatos del 2006. Jugó en las Grandes Ligas del 2007 al 2009 con los Orioles de Baltimore y en el 2015 con los Piratas de Pittsburgh. Además del béisbol organizado de los Estados Unidos, tiene experiencia en Japón, Taiwán y México.

TEMPORADA 2023 EN LA LIGA DOMINICANA

Fecha	Oponente	G	W	L	SV	ERA	IP	H	R	ER	HR	BB	IBB	SO	WHIP	NP-S
21/10/2023	Gigantes del Cibao	1	0	1	0	6.75	4.0	5	3	3	0	1	0	4	1.50	57-36
27/10/2023	@ Estrellas Orientales	1	0	0	0	2.08	4.1	4	1	1	0	1	0	4	1.15	70-42
02/11/2023	Gigantes del Cibao	1	0	0	0	4.50	4.0	4	2	2	0	2	0	3	1.50	71-43
08/11/2023	@ Gigantes del Cibao	1	0	0	0	4.15	4.1	6	2	2	0	1	0	5	1.62	69-50
20/11/2023	Estrellas Orientales	1	0	0	0	0.00	6.0	0	0	0	0	3	0	6	0.50	97-61
26/11/2023	Aguilas Cibaeñas	1	0	1	0	19.29	2.1	9	6	5	0	0	0	0	3.86	47-31
01/12/2023	Toros del Este	1	0	0	0	0.00	3.2	5	1	0	0	1	0	6	1.64	68-41
<b>Totales</b>		<b>7</b>	<b>0</b>	<b>2</b>	<b>0</b>	<b>4.08</b>	<b>28.2</b>	<b>33</b>	<b>15</b>	<b>13</b>	<b>0</b>	<b>9</b>	<b>0</b>	<b>28</b>	<b>1.47</b>	<b>479-304</b>

CARRERA EN SERIE REGULAR EN LA LIGA DOMINICANA

Año	Equipo	W	L	ERA	GP	GS	SV	IP	H	R	ER	HR	BB	IBB	SO	HBP	WP	BE	WHIP	FIP
2006	EO	0	1	2.42	8	6	0	26	17	8	7	2	15	0	32	1	1	111	1.23	3.23
2007	EO	0	1	1.96	6	6	0	18.1	12	4	4	0	11	0	15	1	0	74	1.25	3.38
2008	EO	0	1	5.73	3	3	0	11	8	8	7	0	5	0	8	0	0	48	1.18	3.71
2009	EO	0	0	0.83	6	6	0	21.2	14	3	2	0	8	1	21	1	0	85	1.02	2.54
2010	EO	4	3	1.62	11	11	0	55.2	36	11	10	2	18	0	46	1	4	218	0.97	3.12
2014	EO	4	0	1.90	5	5	0	23.2	17	5	5	0	5	1	29	0	2	92	0.93	1.42
2017	EO	2	0	0.50	7	7	0	35.2	19	5	2	0	8	0	31	2	1	135	0.76	2.31
2018	EO	2	3	2.98	11	11	0	45.1	33	16	15	5	15	0	42	4	3	172	1.06	3.97
2020	EO	0	0	5.87	3	3	0	7.2	10	5	5	2	3	0	5	0	0	36	1.70	6.03
2021	EO	2	1	1.60	8	8	0	39.1	26	10	7	2	10	0	27	1	0	153	0.92	3.24
2022	EO	0	2	6.75	5	5	0	16	19	12	12	3	5	0	16	0	1	68	1.50	4.18
2023	TL	0	2	4.40	7	7	0	28.2	33	15	14	0	9	0	28	0	0	128	1.47	2.38
<b>Totales</b>		<b>14</b>	<b>14</b>	<b>2.46</b>	<b>80</b>	<b>78</b>	<b>0</b>	<b>329</b>	<b>244</b>	<b>102</b>	<b>90</b>	<b>16</b>	<b>112</b>	<b>2</b>	<b>300</b>	<b>11</b>	<b>12</b>	<b>1320</b>	<b>1.08</b>	<b>2.93</b>

CARRERA EN POSTemporada EN LA LIGA DOMINICANA


Año	Equipo	Etapa	W	L	ERA	GP	GS	SV	IP	H	R	ER	HR	BB	IBB	SO	HBP	WP	BE	WHIP	FIP
2018	EO	RR	2	0	0.90	5	5	0	20	11	5	2	0	5	0	30	2	0	79	0.80	1.18
2018	EO	SF	0	1	21.60	1	1	0	1.2	5	4	4	1	0	0	3	0	0	10	3.00	7.33
2020	EO	MP	0	0	9.00	1	1	0	3	3	3	3	0	1	0	5	1	0	14	1.33	1.43
2020	EO	SM	0	1	6.23	2	0	0	4.1	4	3	3	1	3	1	4	1	0	20	1.62	6.69
2021	EO	RR	0	3	12.86	3	3	0	7	15	11	10	0	5	0	6	0	0	38	2.86	3.54
<b>Totales</b>			<b>2</b>	<b>5</b>	<b>5.50</b>	<b>12</b>	<b>10</b>	<b>0</b>	<b>36</b>	<b>38</b>	<b>26</b>	<b>22</b>	<b>2</b>	<b>14</b>	<b>1</b>	<b>48</b>	<b>4</b>	<b>0</b>	<b>161</b>	<b>1.44</b>	<b>2.56</b>

CARRERA EN MÉXICO

Season	Team	W	L	ERA	G	GS	SV	IP	H	R	ER	HR	HB	BB	IBB	SO	WHIP	AVG	AB	WP	BK
2021	YUC	4	3	3.96	10	10	0	52.1	51	25	23	2	3	23	1	50	1.41	.263	194	3	1
2022	YUC	3	5	3.96	15	15	0	72.2	77	38	32	7	8	19	2	69	1.32	.275	280	5	1
2023	TIJ	1	0	2.96	6	6	0	27.1	22	14	9	2	1	10	0	20	1.17	.220	100	1	1
2023	LAR	2	1	4.26	4	4	0	19.0	22	9	9	0	2	5	0	11	1.42	.306	72	1	0
2023	2 Teams	3	1	3.50	10	10	0	46.1	44	23	18	2	3	15	0	31	1.27	.256	172	2	1
<b>Career</b>	<b>3 Teams</b>	<b>10</b>	<b>9</b>	<b>3.83</b>	<b>35</b>	<b>35</b>	<b>0</b>	<b>171.1</b>	<b>172</b>	<b>86</b>	<b>73</b>	<b>11</b>	<b>14</b>	<b>57</b>	<b>3</b>	<b>150</b>	<b>1.34</b>	<b>.266</b>	<b>646</b>	<b>10</b>	<b>3</b>

## RÉCORD BREAKDOWN SR

2023-24	20-18
En casa	9-10
En la ruta	11-8
Día	2-8
Noche	18-10
Octubre	4-7
Noviembre	12-10
Diciembre	4-1
Lunes	2-3
Martes	6-0
Miércoles	2-2
Jueves	5-2
Viernes	3-3
Sábado	2-3
Domingo	0-5
Anotan primero	15-5
Op. anota primero	5-13
Por una carrera	0-5
Por dos carreras	8-2
Por tres o más carreras	12-11
Anotan dos o menos	1-6
Anotan tres	2-2
Anotan cuatro o más	17-10
Abridores	9-12
Relevistas	11-6
Vs abridor derecho	12-11
Vs abridor zurdo	8-7
Luego de día libre	4-0
Extra innings	0-1
Arriba tras 7 innings	19-1
Arriba tras 8 innings	20-0
Empate tras 8 innings	0-1
Total de revisiones	28
Revisiones a favor	12
Revisiones en contra	16
Vs Licey	3-3
Vs Águilas	6-1
Vs Estrellas	4-5
Vs Toros	3-5
Vs Gigantes	4-4
Quisqueya	10-12
Cibao	4-0
Tetelo Vargas	2-2
Francisco A. Micheli	2-2
Julián Javier	2-2
Leones vs Tigres DPV	491-485
Leones vs Águilas DPV	476-504
Leones vs EO DPV	498-463
Leones vs Toros DPV	213-195
Leones vs GC DPV	150-128
Leones vs CS DPV	30-31




**ZAC ROSSCUP**, quien originalmente iba a abrir el partido de hoy, no lo hará por problemas estomacales. El zurdo ha relevado en 16.0 innings este año, con efectividad de 1.13.



**JOSÉ RAMÍREZ** no está en roster para el encuentro de esta noche. El estelar antesalista de Grandes Ligas tenía previsto recibir libre el día de hoy.



**ANEURYS ZABALA** no lanzará más en lo que resta de temporada, tras haber llegado a un acuerdo con una organización del oriente. Su porcentaje de carreras limpias fue de 2.08 en 8.2 innings que incluyeron 9 ponches.



**EMMANUEL RAMÍREZ** y **JEURYS FAMILIA**, quienes lanzaron anoche, descansan este viernes. Christopher Molina y Ty Buttrey los sustituyen en el roster del día.



**Equipos con mejor AVG con corredores en base vs Licy:**

Leones: .309  
 Águilas: .304  
 Toros: .252  
 Gigantes: .211  
 Estrellas: .185

**Equipos con más carreras anotadas en diciembre:**

Leones: 27  
 Gigantes: 24  
 Licy: 24  
 Estrellas: 19  
 Águilas: 13  
 Toros: 12

**Relevo rojo en diciembre:**

23.2 EL  
 .188 AVG Opp.  
 21 K  
 3.04 ERA  
 0.97 WHIP  
 3.44 FIP  
 2.46 xFIP

**Equipos con mejor efectividad en los últimos 14 días:**

Leones: 3.34  
 Toros: 3.56  
 Licy: 3.87  
 Estrellas: 4.33  
 Águilas: 4.50  
 Gigantes: 4.70

REFUERZOS DE LOS LEONES



**SAM HUFF – RECEPTOR**

6'4 / 240 libras / 25 años

Equipo en 2023: Round Rock Express (AAA, Rangers)

AB	R	H	HR	RBI	SB	AVG	OBP	OPS
272	48	81	17	67	0	.298	.399	.947




**MICHAEL PAPIERSKI – CATCHER**

6'2 / 224 libras / 27 años.

Equipo en 2023: Toledo Mud Hens (AAA, Tigers)

AB	R	H	HR	RBI	SB	AVG	OBP	OPS
256	43	68	8	51	0	.266	.371	.422



**TYLER ALEXANDER – ABRIDOR ZURDO**

6'1 / 180 libras / 32 años

Equipo en 2023: Saraperos de Saltillo (Liga Mexicana de Béisbol)

W	L	ERA	G	GS	SV	IP	SO	WHIP
3	1	2.16	6	6	0	33.1	24	0.90

**TY BUTTREY – RELEVISTA DERECHO**

6'6 / 240 libras / 30 años

Equipo en 2023: Sugar Land Skeeters (AAA, Astros)

W	L	ERA	G	GS	SV	IP	SO	WHIP
17	35	4.10	219	69	9	511.2	445	1.42

\*Estadísticas de por vida en las Ligas Menores.

**TANNER MYATT – RELEVISTA DERECHO**

6'7 / 245 libras / 25 años

Equipo en 2023: Somerset Patriots (AA, Yankees)

W	L	ERA	G	GS	SV	IP	SO	WHIP
4	1	2.78	44	0	7	58.1	72	1.23

**CAMERON GANN – ABRIDOR/RELEVISTA DERECHO**

6'0 / 203 libras / 31 años

Equipo en 2023: Tigres de Quintana Roo (Liga Mexicana de Béisbol)

W	L	ERA	G	GS	SV	IP	SO	WHIP
3	2	3.18	6	6	0	34.0	27	1.50

**YOSVER ZULUETA – RELEVISTA DERECHO**

6'1 / 190 libras / 25 años.

Equipo en 2023: Buffalo Bisons (AAA, Blue Jays)

W	L	ERA	G	GS	SV	IP	SO	WHIP
4	4	4.08	45	7	0	64.0	73	1.53

**ZAC ROSSCUP – RELEVISTA ZURDO**

6'2 / 220 libras / 35 años

Equipo en 2023: Spire City Ghost Hounds (Atlantic League)

W	L	ERA	G	GS	SV	IP	SO	WHIP
4	4	3.31	22	10	7	70.2	84	1.47

**BRIAN MORAN – RELEVISTA ZURDO**

6'4 / 225 libras / 35 años

Equipo en 2023: Gwinnett Stripers (AAA, Braves)

W	L	ERA	G	GS	SV	IP	SO	WHIP
2	1	3.21	38	0	2	47.2	58	1.28

## Entre lanzamientos:

Entre Lanzamientos (0:20 segundos con o sin corredores en base.)

El receptor deberá estar en la caja del receptor con al menos 0:10 segundos.

El bateador deberá tener ambos pies en la caja del bateador y alerta al lanzador cuando el reloj muestre 0:09 segundos.

El lanzador deberá comenzar su envío al bateador antes de que expire el reloj de lanzamiento (0:00 segundos).

Entre lanzamientos, bola viva y en juego, reloj reinicia (0:20 segundos) con el bateador y receptor en círculo de tierra del home plate y lanzador en posesión de la bola.

Entre lanzamientos, bola muerta, reloj reinicia (0:20 segundos) con el bateador y receptor en círculo de tierra del home plate.

Entre lanzamientos, si el bateador pide tiempo, el reloj se detiene y se reinicia inmediatamente a 0:20 segundos.

Foul entre lanzamientos, el reloj reinicia (0:20 segundos) cuando los jugadores regresen a sus posiciones y los corredores regresen a sus bases, bateador y receptor en el círculo de tierra del home plate y el lanzador con la bola en la loma.

## Entre Bateadores - (0:40 segundos)

Un bateador puede pedir tiempo antes del comienzo de su turno solo si está en el círculo de tierra del home plate.

Luego de una jugada el reloj reinicia (0:40 segundos) cuando el árbitro canta la jugada y toda acción termina.

En batazo al out field el reloj reinicia (0:40 segundos) cuando la bola regresa al infield.

En doble del bateador, si este tiene equipo protector, el reloj reinicia (0:40 segundos) cuando el bateador entrega el equipo protector al coach o al batboy.

En jugada donde el lanzador cubre la primera base el reloj reinicia (0:40 segundos) cuando el lanzador regrese a la grama del cuadro interior.

En jugada donde el lanzador termina en territorio "foul" el reloj reinicia (0:40 segundos) cuando el lanzador regrese a territorio "fair".

## Entre Entradas - (3:00 minutos)

- 1- Al concluir los 3:00 minutos entre entradas el reloj reinicia a 0:20 segundos.

## Visitas al montículo.

El reloj comienza (0:30 segundos) cuando el coach o manager sale del dogout.

Si el reloj marca más de 0:20 segundos el reloj se reinicia a 0:30 segundos.

Si el reloj marca menos de 0:20 segundos el reloj no reinicia.

Luego de una visita al montículo el reloj reinicia (0:20 segundos) cuando el bateador y el receptor estén en el círculo de tierra del home plate y el lanzador este en la loma de lanzar.

## Cambio de Lanzador - (3:00 minutos)

En el cambio de lanzadores entre entradas el reloj comienza (3:00 minutos) al momento que termina la entrada.

En el cambio de lanzadores durante el desarrollo de una entrada el reloj comienza (3:00 minutos) al momento que el lanzador relevista sale del bullpen.

Al concluir los 3:00 minutos del cambio del lanzador, el reloj reinicia a 0:20 segundos.

## Revisiones:

Al concluir una jugada el mánager tendrá 0:40 segundos para solicitar la revisión, cuando la jugada sea entre bateadores o entre lanzamientos.

Si el mánager solicita la revisión, una vez concluida la misma el reloj se reinicia en 0:20 segundos cuando los fildeadores y corredores estén en posición, el bateador y el receptor en el círculo de tierra del home plate y el lanzador en la loma de lanzar.

## Reviradas y desconecte de la goma de lanzar:

Si el lanzador se desconecta de la goma de lanzar sin corredores en bases, el reloj no se detendrá.

Si el lanzador se desconecta de la goma con corredores en base, el reloj se detendrá y reiniciará en 0:20 segundos.

Con corredores en base el lanzador podrá realizar dos reviradas o desconecte de la goma por cada turno al bate. Si un lanzador realiza una tercera revirada o desconexión en la cual los corredores regresan safe a sus bases originales, se le cargará un balk al lanzador. Si se registra un out sobre cualquier corredor no se le cargará un balk al lanzador. Si al menos un corredor avanza una base no se le cargará un balk al lanzador.

En el caso de un avance de al menos un corredor o que se registre un out sobre un corredor el lanzador volverá a tener dos (02) reviradas.



# CALENDARIO LEONES

## NOVIEMBRE

## DICIEMBRE

 20 7:00 PM	 21 7:15 PM
 22 7:30 PM	23 LIBRE
 24 7:30 PM	 25 2:30 PM
 26 5:00 PM	27 LIBRE
 28 7:15 PM	 29 7:15 PM
 30 7:30 PM	

 1 7:00 PM	2 LIBRE	3 LIBRE	 4 7:15 PM
 5 7:15 PM	 6 7:30 PM	 7 7:15 PM	 8 7:30 PM
9 LIBRE	 10 4:00 PM	11 LIBRE	 12 7:30 PM
 13 7:30 PM	14 LIBRE	DOBLE JUEGO  15 3:00 PM / 7:15 PM	 16 6:00 PM
 17 4:00 PM	18 LIBRE	 19 7:00 PM	 20 7:15 PM
 21 7:30 PM	 22 7:15 PM		

LOCAL

VISITANTE

LIBRE



## LIDERATOS HISTÓRICOS DEL ESCOGIDO

Jugador	AVG*
Mateo Rojas Alou	.327
Felipe Rojas Alou	.310
Jesús Rojas Alou	.300
Juan Melo	.297
José Vizcaíno	.297
Junior Félix	.296
Mario Guerrero	.294
Carmelo Castillo	.285
Juan Samuel	.283
Tito Fuentes	.282

Jugador	OBP
Mateo Rojas Alou	.384
Junior Félix	.381
Felipe Rojas Alou	.378
Luis Muñoz	.358
Wilson Betemit	.357
Nelson Liriano	.356
Carmelo Castillo	.355
David Ortiz	.349
José Saint Claire	.341
Abraham A Núñez	.341

Jugador	SLG
David Ortiz	.444
Juan Samuel	.430
Felipe Rojas Alou	.429
Carmelo Castillo	.420
Junior Félix	.416
Mateo Rojas Alou	.415
Wilson Betemit	.405
Ricardo Joseph	.398
Jesús Rojas Alou	.382
Rufino Linares	.381

Jugador	OPS
Felipe Rojas Alou	.807
Mateo Rojas Alou	.799
Junior Félix	.797
David Ortiz	.793
Carmelo Castillo	.776
Juan Samuel	.764
Wilson Betemit	.762
Ricardo Joseph	.732
Rufino Linares	.718
José Saint Claire	.714

\* Bateo con un mínimo de 700 apariciones.

Jugador	CA
Mateo Rojas Alou	332
Felipe Rojas Alou	284
Jesús Rojas Alou	190
José Moreno	173
Nelson Liriano	161
Junior Noboa	149
Gerónimo Berroa	144
Luis De Los Santos	141
Ricardo Joseph	137
Mario Guerrero	131

Jugador	CE
Felipe Rojas Alou	260
Mateo Rojas Alou	199
Jesús Rojas Alou	182
Rufino Linares	172
Gerónimo Berroa	166
Ricardo Joseph	164
David Ortiz	164
José Moreno	162
Federico Velázquez	162
Luis De Los Santos	159

Jugador	BR
Mateo Rojas Alou	101
Freddy Guzmán	92
Felipe Rojas Alou	86
José Moreno	85
Juan Samuel	65
Nelson Liriano	59
Eury Pérez	50
Carmelo Castillo	46
Carlos Gómez	43
Sammy Sosa	42

Jugador	BB
Felipe Rojas Alou	196
Mateo Rojas Alou	188
Nelson Liriano	160
José Moreno	143
Gerónimo Berroa	140
Abraham A Núñez	135
Ricardo Joseph	130
Luis Muñoz	119
Rufino Linares	109
Wilson Betemit	102

Jugador	H
Mateo Rojas Alou	689
Felipe Rojas Alou	581
Jesús Rojas Alou	505
Mario Guerrero	352
Luis De Los Santos	345
Federico Velázquez	339
Junior Noboa	329
José Moreno	326
Ricardo Joseph	311
Gerónimo Berroa	303

Jugador	2B
Mateo Rojas Alou	90
Felipe Rojas Alou	87
Jesús Rojas Alou	79
Gerónimo Berroa	71
David Ortiz	67
José Moreno	65
Luis De Los Santos	59
Carmelo Castillo	53
Mario Guerrero	52
Tito Fuentes	44

Jugador	3B
Mateo Rojas Alou	27
Felipe Rojas Alou	22
Ricardo Joseph	18
Jesús Rojas Alou	17
Juan Samuel	17
Osvaldo Virgil	14
Tito Fuentes	13
Raúl Mondesi	12
Junior Noboa	12
Carmelo Castillo	11

Jugador	HR
Felipe Rojas Alou	31
Ricardo Joseph	29
David Ortiz	24
Rubén Mateo	23
Wilson Betemit	20
Federico Velázquez	20
Gerónimo Berroa	19
Rufino Linares	19
José Moreno	19
Robert Thurman	18

Jugador	JG
Danilo Rivas	51
Juan Marichal	36
George Sackey	34
Mickey Mahler	33
Mario Soto	28
José Núñez	27
Joaquin Andújar	25
Fred Kipp	22
Stan Williams	22
Jay Ritchie	21

Jugador	PCT
Mickey Mahler	.702
Mario Soto	.622
Juan Marichal	.621
George Sackey	.618
Danilo Rivas	.586
Stan Williams	.550
José Núñez	.540
Joaquin Andújar	.500

Jugador	ERA
Fred Kipp	1.75
Juan Marichal	1.87
Johnny Wright	1.90
Mario Brito	2.14
Jay Ritchie	2.29
Luis Arroyo	2.32
Stan Williams	2.37
Mario Soto	2.48
José Lima	2.56
Luis Encarnación	2.65

Player	WHIP
Juan Marichal	1.04
José Lima	1.05
Fred Kipp	1.05
Jay Ritchie	1.06
Johnny Wright	1.12
Luis Arroyo	1.15
Mario Brito	1.16
Mario Soto	1.17
Jesús Sánchez	1.18
José Núñez	1.18

\* Pitcheo con un mínimo de 143 apariciones.

Jugador	IP
Danilo Rivas	717
Juan Marichal	557.1
George Sackey	541
Joaquin Andújar	490.2
José Núñez	469.1
Mickey Mahler	446
Mario Soto	402.1
Nerio Rodríguez	361.2
Jay Ritchie	358
Silvio Martínez	348.2

Jugador	JI
Danilo Rivas	89
Joaquin Andújar	69
José Núñez	69
Nerio Rodríguez	67
Mickey Mahler	66
Juan Marichal	63
Edward Valdez	63
Silvio Martínez	52
George Sackey	52
Julio Santana	48

Jugador	CG
Juan Marichal	32
Danilo Rivas	30
Jay Ritchie	22
Stan Williams	19
Fred Kipp	18
Joaquin Andújar	16
Mickey Mahler	15
Luis Arroyo	13
George Sackey	12
Pete Burnside	11

Jugador	SHO
Juan Marichal	8
Fred Kipp	7
Danilo Rivas	6
Jay Ritchie	5
Stan Williams	5
Luis Arroyo	4
Mickey Mahler	4
Silvio Martínez	4
Mike McLaughlin	3
Roberto Vargas	3

Jugador	BE
Danilo Rivas	3071
George Sackey	2293
Juan Marichal	2236
Joaquin Andújar	2105
José Núñez	1907
Mickey Mahler	1837
Mario Soto	1654
Nerio Rodríguez	1509
Edward Valdez	1460

Jugador	SV
Luis Encarnación	36
Mario Brito	30
Steve Ratzler	25
Alberto Reyes	22
José Veras	21
José Cabrera	19
José Sosa	17
Raúl Ferreyra	14
Mario Soto	14

Jugador	K
Danilo Rivas	469
Juan Marichal	412
José Núñez	353
Mario Soto	306
Mickey Mahler	270
Nerio Rodríguez	265
Edward Valdez	262
Stan Williams	234
George Sackey	221

ESTADÍSTICAS CORTESÍA DE:

# LIDOM





BATEADOR	AVG	OBP	SLG	OPS	G	AB	R	H	TB	2B	3B	HR	RBI	BB	IBB	SO	LOB	HBP	SH	SF	SB	CS	DP
Jimmy Paredes	.100	.250	.100	.350	10	10	1	1	1	0	0	0	0	2	0	2	4	0	0	0	0	0	0
Abraham Almonte	.192	.382	.346	.729	9	26	2	5	9	1	0	1	2	8	0	6	12	0	0	0	2	0	0
Junior Lake	.273	.358	.403	.761	37	139	22	38	56	6	0	4	17	18	0	28	54	2	0	3	6	4	1
Yeison Asencio	.500	.500	.500	1.000	2	4	0	2	2	0	0	0	1	0	0	1	3	0	0	0	0	0	0
Jose Ramirez	.219	.381	.344	.725	10	32	9	7	11	1	0	1	5	8	1	2	10	1	0	1	4	0	0
Orlando Calixte	.235	.278	.294	.572	6	17	4	4	5	1	0	0	0	1	0	4	13	0	0	0	1	0	0
Erik Gonzalez	.338	.385	.477	.862	37	130	21	44	62	9	3	1	22	11	1	20	60	0	0	2	8	3	2
Elier Hernández	.283	.387	.434	.821	18	53	7	15	23	2	0	2	11	8	0	13	19	1	0	0	1	0	1
Franmil Reyes	.291	.351	.537	.889	36	134	26	39	72	9	0	8	31	13	1	39	64	0	0	1	1	1	3
Wendell Rijo	.273	.429	.409	.838	11	22	2	6	9	3	0	0	7	5	0	6	5	1	1	0	1	0	0
Deivy Grullon	.200	.200	.400	.600	2	5	0	1	2	1	0	0	0	0	0	2	4	0	0	0	0	0	0
José Marmolejos	.210	.347	.339	.685	26	62	7	13	21	5	0	1	4	12	0	16	35	1	0	0	0	0	1
Sandber Pimentel	.000	.000	.000	.000	4	4	0	0	0	0	0	0	0	0	0	2	4	0	0	0	0	0	0
Sandro Fabián	.212	.236	.308	.544	17	52	11	11	16	2	0	1	6	2	0	8	26	0	0	1	0	0	1
Joseph Rosa	.300	.462	.300	.762	7	10	1	3	3	0	0	0	1	3	0	4	5	0	0	0	0	0	0
Jonathan Guzman	.227	.250	.409	.659	11	22	1	5	9	4	0	0	2	1	0	1	19	0	0	1	0	1	0
Otto López	.303	.333	.461	.794	20	76	13	23	35	5	2	1	11	4	0	10	28	0	0	1	3	0	0
Aderlin Rodriguez	.209	.271	.442	.713	13	43	5	9	19	1	0	3	9	4	0	13	13	0	0	1	0	0	1
Marco Luciano	.163	.328	.245	.573	18	49	8	8	12	1	0	1	4	12	0	18	23	0	0	0	0	0	0
Steward Berroa	.154	.154	.154	.308	21	13	7	2	2	0	0	0	0	0	0	6	6	0	0	0	4	0	0
Francisco Urbaez	.000	.154	.000	.154	6	11	1	0	0	0	0	0	0	2	0	5	11	0	0	0	1	0	0
Pedro Severino	.150	.217	.150	.367	8	20	2	3	3	0	0	0	2	2	0	3	13	0	0	1	0	0	0
Freuddy Batista	.250	.333	.417	.750	12	24	3	6	10	4	0	0	3	2	0	5	12	1	0	0	0	0	0
Luis De Los Santos	.000	.000	.000	.000	1	1	0	0	0	0	0	0	0	0	0	1	1	0	0	0	0	0	0
Jesus Sucre	.263	.300	.316	.616	7	19	1	5	6	1	0	0	3	1	0	2	12	0	2	0	0	0	1
Blaine Crim	.196	.324	.339	.663	22	56	9	11	19	2	0	2	8	11	0	21	34	0	0	1	0	0	3
Junior Caminero	.333	.362	.575	.936	21	87	10	29	50	6	0	5	15	4	0	19	34	1	0	2	2	1	1
Hector Rodriguez	.304	.328	.470	.797	31	115	16	35	54	8	4	1	9	3	0	17	51	1	0	0	2	3	3
Michael Papierski	.194	.463	.389	.852	16	36	3	7	14	2	1	1	5	17	0	9	24	1	0	0	1	1	0
Josh H. Smith	.222	.333	.222	.556	5	18	1	4	4	0	0	0	0	3	0	5	11	0	0	0	2	0	1
Sam Huff	.000	.429	.000	.429	2	4	1	0	0	0	0	0	0	3	0	2	0	0	0	0	0	0	0
<b>Total</b>	<b>.260</b>	<b>.342</b>	<b>.409</b>	<b>.751</b>	<b>381</b>	<b>1294</b>	<b>194</b>	<b>336</b>	<b>529</b>	<b>74</b>	<b>10</b>	<b>33</b>	<b>178</b>	<b>160</b>	<b>3</b>	<b>290</b>	<b>278</b>	<b>10</b>	<b>3</b>	<b>15</b>	<b>39</b>	<b>14</b>	<b>19</b>



LANZADORES	W	L	PCT	ERA	AVG	G	GS	GF	GC	SHO	SV	IP	BFP	R	ER	H	2B	3B	HR	BB	IBB	SO	HBP	WP	B	SH	SF	WHIP
Jenry Mejía	0	0	.000	0.00	1.000	1	0	0	0	0	0	0.1	2	0	0	1	0	0	0	1	0	0	0	0	0	0	0	6.01
Rhiner Cruz	0	0	.000	26.99	.000	1	0	0	0	0	0	0.2	8	4	2	4	0	0	0	2	0	0	0	1	0	0	1	9.00
Jeurys Familia	0	1	.000	2.25	.000	4	0	0	0	0	0	4.0	14	1	1	3	1	0	0	0	0	3	0	0	0	0	0	0.75
Domingo Tapia	0	0	.000	4.50	.000	5	0	2	0	0	0	4.0	18	2	2	4	2	0	0	0	0	3	1	0	0	0	0	1.00
Alexander Colome	1	0	.000	2.77	.000	14	0	2	0	0	0	13.0	55	5	4	9	3	0	0	4	1	7	1	2	1	1	0	1.00
Carlos Martínez	0	2	.000	3.80	.000	6	6	0	0	0	0	21.1	97	14	9	25	1	2	1	9	0	14	1	3	0	2	1	1.59
Jimmy Cordero	0	0	.000	1.98	.000	14	0	11	0	0	7	13.2	56	3	3	11	0	0	0	4	0	11	1	0	1	0	0	1.10
Gerson Bautista	1	0	.000	5.14	.000	10	0	2	0	0	1	7.0	38	6	4	9	0	1	0	8	0	3	0	1	0	0	0	2.43
Jesus Liranzo	0	0	.000	5.87	.000	10	0	1	0	0	0	7.2	41	6	5	15	1	0	1	3	0	7	0	3	0	0	2	2.35
Cesilio Pimentel	1	0	.000	1.17	.000	9	0	4	0	0	0	7.2	31	3	1	4	0	0	0	2	0	6	0	2	0	1	0	0.78
Emmanuel Ramírez	3	0	.000	0.39	.000	17	0	0	0	0	0	23.0	73	1	1	4	0	0	0	4	0	21	1	3	0	0	0	0.35
Enoli Paredes	0	0	.000	7.36	.000	7	0	0	0	0	0	7.1	36	6	6	7	0	0	1	5	0	4	3	0	0	0	0	1.64
Jasseel De La Cruz	0	0	.000	0.00	.000	3	0	0	0	0	0	4.1	19	0	0	3	0	0	0	3	0	5	0	0	0	0	0	1.38
Francisco Pérez	0	0	.000	0.00	.000	3	0	1	0	0	0	3.0	13	1	0	3	0	0	0	0	0	4	0	1	0	0	0	1.00
Aneurys Zabala	1	0	.000	2.08	.000	9	0	3	0	0	1	8.2	36	2	2	7	0	2	0	4	0	9	0	2	0	0	0	1.27
Victor Santos	3	0	.000	2.96	.000	7	5	0	0	0	0	27.1	116	9	9	29	4	1	1	6	0	23	1	2	1	0	0	1.28
Jose Dominguez	0	0	.000	0.00	.000	2	0	1	0	0	0	0.1	5	0	0	0	0	0	0	3	0	0	1	0	0	0	0	9.01
Enny Romero	3	1	.000	3.82	.000	7	7	0	0	0	0	30.2	129	16	13	36	5	1	2	2	0	22	0	0	0	0	0	1.24
Cristopher Molina	0	1	.000	8.10	.000	4	2	0	0	0	0	10.0	52	13	9	14	2	1	1	8	0	5	0	0	0	0	0	2.20
Steven Cruz	1	1	.000	0.00	.000	6	0	1	0	0	0	5.0	30	6	0	7	0	0	0	6	0	7	1	3	0	0	1	2.60
Carlos García	0	0	.000	4.50	.000	3	0	1	0	0	0	2.0	12	4	1	2	0	0	0	2	0	1	1	0	0	0	1	2.00
Lisandro Santos	0	0	.000	10.80	.000	2	0	0	0	0	0	1.2	9	2	2	2	1	0	0	1	0	2	1	0	0	0	0	1.80
Brian Moran	0	1	.000	1.04	.000	10	0	0	0	0	0	8.2	35	1	1	7	1	0	0	2	0	11	0	1	0	0	0	1.04
Zac Rosscup	2	1	.000	1.13	.000	13	0	1	0	0	0	16.0	65	4	2	9	0	0	1	8	1	15	2	0	0	0	0	1.06
Cameron Gann	0	0	.000	8.68	.000	3	2	0	0	0	0	9.1	47	9	9	11	1	2	0	7	0	10	0	1	1	0	2	1.93
David Parkinson	1	1	.000	4.40	.000	4	3	0	0	0	0	14.1	65	9	7	15	3	1	0	5	0	11	0	1	0	1	2	1.40
Tanner Myatt	0	1	.000	5.06	.000	12	0	3	0	0	0	10.2	49	6	6	8	3	0	1	6	0	11	1	2	0	1	0	1.31
Tyler Alexander	2	4	.000	4.75	.000	8	8	0	0	0	0	36.0	149	20	19	39	4	1	5	8	0	32	0	2	0	0	0	1.31
Ty Buttrey	0	3	.000	7.11	.000	13	0	4	0	0	0	12.2	53	11	10	11	2	1	1	3	0	13	0	1	2	0	1	1.11
Daniel Lynch	1	1	.000	2.66	.000	5	5	0	0	0	0	20.1	77	6	6	7	1	0	1	13	0	23	0	0	0	0	1	0.98
Yosver Zulueta	0	0	.000	0.00	.000	4	0	1	0	0	0	4.2	17	0	0	2	0	0	0	2	0	8	0	0	1	0	0	0.86
<b>Total</b>	<b>20</b>	<b>18</b>	<b>.000</b>	<b>3.60</b>	<b>.240</b>	<b>38</b>	<b>38</b>	<b>38</b>	<b>0</b>	<b>0</b>	<b>9</b>	<b>335.1</b>	<b>1,441</b>	<b>170</b>	<b>134</b>	<b>308</b>	<b>35</b>	<b>13</b>	<b>16</b>	<b>131</b>	<b>2</b>	<b>291</b>	<b>16</b>	<b>31</b>	<b>7</b>	<b>6</b>	<b>12</b>	<b>1.31</b>



FILDEO	G	INN	TC	PO	A	E	DP	PB	SB	CS	PICK	PCT
Jenrry Mejía	1	0	0	0	0	0	0	0	0	0	0	.000
Rhiner Cruz	1	0	0	0	0	0	0	0	0	0	0	.000
Jeurys Familia	4	4	0	0	0	0	0	0	0	0	0	.000
Jimmy Paredes	10	6	1	1	0	0	0	0	0	0	0	1.000
Domingo Tapia	5	4	0	0	0	0	0	0	0	0	0	.000
Alexander Colome	14	13	1	0	0	1	0	0	0	0	0	.000
Abraham Almonte	9	61	13	13	0	0	0	0	0	0	0	1.000
Carlos Martínez	6	21	7	3	3	1	0	0	0	0	1	.857
Junior Lake	37	295	66	60	2	4	0	0	0	0	0	.939
Yeison Asencio	2	10	2	2	0	0	0	0	0	0	0	1.000
Jose Ramirez	10	50	11	3	6	2	1	0	0	0	0	.818
Orlando Calixte	6	40	17	4	11	2	0	0	0	0	0	.882
Erik Gonzalez	37	309	161	48	111	2	6	0	0	0	0	.988
Jimmy Cordero	14	13	1	1	0	0	0	0	0	0	0	1.000
Elier Hernández	18	123	28	25	1	2	0	0	0	0	0	.929
Franmil Reyes	36	30	10	10	0	0	0	0	0	0	0	1.000
Wendell Rijo	11	60	27	9	16	2	1	0	0	0	0	.926
Deivy Grullon	2	12	10	8	1	1	0	2	2	1	0	.900
José Marmolejos	26	150	121	108	10	3	1	0	0	0	0	.975
Sandber Pimentel	4	0	0	0	0	0	0	0	0	0	0	.000
Gerson Bautista	10	7	0	0	0	0	0	0	0	0	0	.000
Jesus Liranzo	10	7	0	0	0	0	0	0	0	0	0	.000
Cesilio Pimentel	9	7	2	0	2	0	0	0	0	0	0	1.000
Emmanuel Ramírez	17	23	2	1	1	0	0	0	0	0	1	1.000
Sandro Fabián	17	115	37	35	1	1	0	0	0	0	0	.973
Enoli Paredes	7	7	1	0	0	1	0	0	0	0	0	.000
Jasseel De La Cruz	3	4	2	2	0	0	0	0	0	0	0	1.000
Francisco Pérez	3	3	0	0	0	0	0	0	0	0	0	.000
Joseph Rosa	7	21	13	3	10	0	0	0	0	0	0	1.000
Aneury Zabala	9	8	0	0	0	0	0	0	0	0	0	.000
Jonathan Guzman	11	65	31	8	23	0	2	0	0	0	0	1.000
Otto López	20	162	73	41	31	1	6	0	0	0	0	.986
Victor Santos	7	27	8	5	3	0	0	0	0	0	0	1.000
Jose Dominguez	2	0	0	0	0	0	0	0	0	0	0	.000
Aderlin Rodriguez	13	88	96	86	7	3	0	0	0	0	0	.969
Enny Romero	7	30	5	1	3	1	0	0	0	0	0	.800
Marco Luciano	18	111	53	17	32	4	3	0	0	0	0	.925
Steward Berroa	21	30	10	10	0	0	0	0	0	0	0	1.000
Francisco Urbabz	6	34	15	5	8	2	0	0	0	0	0	.867
Cristopher Molina	4	10	3	2	1	0	0	0	0	0	0	1.000
Steven Cruz	6	5	0	0	0	0	0	0	0	0	0	.000
Carlos Garcia	3	2	0	0	0	0	0	0	0	0	0	.000
Pedro Severino	8	55	59	52	6	1	0	2	15	2	0	.983
Lisandro Santos	2	1	0	0	0	0	0	0	0	0	0	.000
Freuddy Batista	12	63	65	64	0	1	0	2	7	0	0	.985
Luis De Los Santos	1	2	2	0	1	1	0	0	0	0	0	.500
Brian Moran	10	8	2	0	1	1	0	0	0	0	0	.500
Zac Rosscup	13	16	0	0	0	0	0	0	0	0	0	.000
Jesus Sucre	7	57	53	47	5	1	0	2	7	2	0	.981
Cameron Gann	3	9	0	0	0	0	0	0	0	0	0	.000
David Parkinson	4	14	0	0	0	0	0	0	0	0	1	.000
Tanner Myatt	12	10	2	1	1	0	0	0	0	0	0	1.000
Tyler Alexander	8	36	0	0	0	0	0	0	0	0	0	.000



Blaine Crim	22	147	129	123	5	1	1	0	0	0	0	.992
Ty Buttrey	13	12	1	1	0	0	0	0	0	0	0	1.000
Junior Caminero	21	169	50	7	35	8	3	0	0	0	0	.840
Hector Rodriguez	31	226	70	64	5	1	0	0	0	0	0	.986
Daniel Lynch	5	20	3	1	2	0	0	0	0	0	1	1.000
Michael Papierski	16	130	118	114	4	0	0	2	20	2	0	1.000
Josh H. Smith	5	41	18	13	5	0	0	0	0	0	0	1.000
Yosver Zulueta	4	4	1	0	1	0	0	0	0	0	0	1.000
Sam Huff	2	18	9	8	1	0	0	1	0	1	0	1.000
<b>Total</b>	<b>38</b>	<b>3,018</b>	<b>1,409</b>	<b>1,006</b>	<b>355</b>	<b>48</b>	<b>24</b>	<b>11</b>	<b>51</b>	<b>8</b>	<b>9</b>	<b>.966</b>



BATEADOR	AVG	OBP	SLG	OPS	G	AB	R	H	TB	2B	3B	HR	RBI	BB	IBB	SO	LOB	HBP	SH	SF	SB	CS	DP
Emilio Bonifacio	.327	.406	.373	.779	30	110	24	36	41	1	2	0	12	15	0	16	30	1	1	2	12	0	0
Jorge Bonifacio	.158	.200	.158	.358	17	19	0	3	3	0	0	0	0	1	0	7	13	0	0	0	1	0	0
Danny Santana	.222	.314	.333	.647	14	45	9	10	15	2	0	1	8	5	0	12	23	1	0	0	2	0	0
Alen Hanson	.167	.276	.208	.484	21	24	1	4	5	1	0	0	3	3	0	5	16	1	0	1	1	2	1
Miguel Andujar	.297	.354	.378	.732	19	74	5	22	28	1	1	1	13	6	0	6	37	1	0	1	0	0	4
Michael De Leon	.200	.233	.306	.539	30	85	6	17	26	3	0	2	10	3	0	16	42	1	0	1	0	0	3
Domingo Leyba	.200	.288	.262	.549	22	65	4	13	17	4	0	0	7	8	1	16	37	0	1	0	0	0	0
Dawel Lugo	.253	.277	.291	.568	26	79	7	20	23	3	0	0	9	2	1	9	42	1	0	1	0	0	3
Aristides Aquino	.238	.319	.571	.891	13	42	9	10	24	2	0	4	10	4	0	11	22	1	0	0	0	0	0
Francisco Mejía	.328	.403	.393	.796	18	61	9	20	24	1	0	1	11	8	0	8	29	1	0	2	0	0	0
Mel Rojas Jr.	.264	.424	.463	.887	36	121	21	32	56	7	1	5	14	34	2	30	62	1	0	2	0	0	1
Sergio Alcántara	.161	.278	.194	.471	9	31	6	5	6	1	0	0	2	5	0	9	16	0	1	0	0	0	2
Luis Barrera	.162	.273	.243	.516	15	37	8	6	9	1	1	0	1	4	0	5	10	2	0	1	1	1	1
Ramón Hernández	.179	.250	.256	.506	28	78	6	14	20	3	0	1	9	6	0	19	50	2	0	2	0	0	1
Robel Garcia	.000	.000	.000	.000	2	5	0	0	0	0	0	0	0	0	0	2	4	0	0	0	0	0	0
Ronny Mauricio	.476	.500	.667	1.167	5	21	2	10	14	2	1	0	3	1	0	3	9	0	0	0	1	0	0
Yunior Severino	.136	.394	.136	.530	9	22	5	3	3	0	0	0	3	6	1	5	17	4	0	1	0	0	1
Michael De La Cruz	.273	.393	.364	.756	28	88	14	24	32	3	1	1	11	18	0	11	46	0	0	1	0	1	1
Orelvis Martínez	.219	.316	.281	.597	10	32	4	7	9	2	0	0	5	3	0	10	7	2	0	1	0	0	0
Allan Cerda	.000	.000	.000	.000	4	2	1	0	0	0	0	0	0	0	0	2	1	0	0	0	0	0	0
Jordy Barley	.000	.000	.000	.000	1	0	0	0	0	0	0	0	0	0	0	0	0	0	0	0	0	0	0
Jommer Hernandez	.000	.000	.000	.000	1	0	0	0	0	0	0	0	0	0	0	0	0	0	0	0	0	0	0
Jacob Nottingham	.235	.235	.235	.471	5	17	0	4	4	0	0	0	2	0	0	5	13	0	0	0	0	0	0
Jair David Camargo	.071	.133	.214	.348	5	14	1	1	3	0	1	0	0	1	0	3	10	0	0	0	0	0	1
Jorge Alfaro	.278	.300	.389	.689	5	18	3	5	7	2	0	0	4	0	0	5	6	1	0	1	0	0	0
Maxwell Romero	.333	.333	.500	.833	4	6	0	2	3	1	0	0	0	0	0	2	1	0	0	0	0	0	0
Michael Helman	.236	.311	.309	.621	15	55	7	13	17	2	1	0	4	6	0	13	23	0	0	0	2	2	1
Tristin English	.243	.282	.324	.606	10	37	4	9	12	3	0	0	2	2	0	10	20	0	0	0	0	0	0
Nate Eaton	.176	.176	.216	.392	12	51	8	9	11	2	0	0	3	0	0	14	28	0	0	0	1	0	1
Ryan Fitzgerald	.259	.310	.481	.792	9	27	4	7	13	0	0	2	3	2	0	11	14	0	0	0	0	0	0
<b>Total</b>	<b>.242</b>	<b>.324</b>	<b>.336</b>	<b>.660</b>	<b>371</b>	<b>1266</b>	<b>168</b>	<b>306</b>	<b>425</b>	<b>47</b>	<b>9</b>	<b>18</b>	<b>149</b>	<b>143</b>	<b>5</b>	<b>265</b>	<b>285</b>	<b>20</b>	<b>3</b>	<b>17</b>	<b>21</b>	<b>6</b>	<b>21</b>



LANZADORES	W	L	PCT	ERA	AVG	G	GS	GF	GC	SHO	SV	IP	BFP	R	ER	H	2B	3B	HR	BB	IBB	SO	HBP	WP	B	SH	SF	WHIP
César Valdez	1	4	.000	3.86	.000	8	8	0	0	0	0	42.0	175	20	18	48	11	1	1	7	0	21	0	0	0	1	0	1.31
Arodys Vizcaíno	1	2	.000	5.25	.000	14	0	0	0	0	0	12.0	53	9	7	8	0	0	1	9	0	12	0	0	0	1	0	1.42
Radhames Liz	0	2	.000	4.08	.000	7	7	0	0	0	0	28.2	128	15	13	33	13	2	0	9	0	28	0	1	1	0	0	1.47
Carlos Contreras	0	0	.000	0.00	.000	4	0	1	0	0	0	6.1	24	1	0	4	0	0	0	1	0	3	0	0	0	0	0	0.79
Hansel Robles	1	1	.000	3.29	.000	16	0	3	0	0	0	13.2	66	9	5	16	3	0	1	4	0	19	3	1	0	0	1	1.46
José Valdez	0	0	.000	0.00	.000	2	0	0	0	0	0	1.2	10	0	0	1	1	0	0	4	2	0	0	1	0	1	0	3.00
Lisalberto Bonilla	2	1	.000	5.17	.000	7	1	0	0	0	0	15.2	71	9	9	19	5	0	1	5	0	11	0	1	1	1	0	1.53
Jonathan Aro	2	0	.000	7.43	.000	20	0	2	0	0	0	13.1	69	13	11	21	6	1	1	8	2	15	1	1	1	0	1	2.18
Ulises Joaquín	1	0	.000	3.12	.000	12	0	1	0	0	0	8.2	35	3	3	7	1	0	1	3	0	4	0	0	0	0	0	1.15
Wander Suero	0	0	.000	6.75	.000	3	0	0	0	0	0	2.2	12	2	2	2	0	1	0	1	0	2	1	0	0	0	0	1.12
Elniery Garcia	0	1	.000	6.23	.000	2	1	0	0	0	0	4.1	18	3	3	4	0	0	0	0	0	3	1	1	0	1	0	0.92
Jairo Asencio	1	1	.000	3.37	.000	18	0	16	0	0	10	18.2	81	8	7	18	3	0	0	7	3	14	0	0	1	1	1	1.34
Hector Perez	0	0	.000	4.50	.000	2	0	0	0	0	0	2.0	8	1	1	2	2	0	0	1	0	2	0	0	0	0	0	1.50
Jesus Reyes	0	1	.000	1.93	.000	7	0	0	0	0	0	4.2	26	5	1	8	0	0	0	4	0	5	0	2	0	1	1	2.57
Ofreidy Gómez	0	0	.000	18.00	.000	1	0	1	0	0	0	1.0	6	2	2	3	1	0	0	0	0	0	0	1	0	0	0	3.00
Adonis Medina	0	0	.000	4.35	.000	6	1	0	0	0	0	10.1	48	6	5	14	2	1	0	4	0	8	0	1	0	1	0	1.74
Dany Jimenez	1	0	.000	3.38	.000	7	0	0	0	0	0	5.1	27	2	2	3	1	0	1	8	1	8	0	0	0	0	0	2.06
Jean Carlos Mejia	0	0	.000	1.54	.000	12	0	1	0	0	0	11.2	51	2	2	12	3	1	0	3	0	13	0	1	0	0	0	1.29
Nabil Crismatt	0	1	.000	7.24	.000	4	4	0	0	0	0	13.2	61	11	11	16	4	1	1	6	0	6	0	0	0	0	4	1.61
Ronny Henriquez	1	0	.000	0.00	.000	3	0	0	0	0	0	3.0	10	0	0	0	0	0	0	1	0	3	0	0	0	0	0	0.33
Juan Then	0	0	.000	13.50	.000	3	0	0	0	0	0	2.2	13	4	4	4	1	0	1	1	0	2	0	0	0	0	0	1.87
Misael Tamarez	1	0	.000	4.26	.000	6	0	3	0	0	0	6.1	27	3	3	3	2	0	0	4	0	6	2	1	0	0	0	1.11
Steve Moyers	1	1	.000	2.43	.000	7	7	0	0	0	0	29.2	125	10	8	32	5	1	1	9	0	18	0	0	0	0	0	1.38
Cesar Cabral	0	0	.000	0.00	.000	1	0	0	0	0	0	0.1	0	0	0	0	0	0	0	0	0	0	0	0	0	0	0	0.00
Carlos Gomez	0	0	.000	10.80	.000	3	0	0	0	0	0	1.2	10	2	2	2	1	0	1	3	1	2	0	0	1	0	0	3.00
Aaron Brown	0	0	.000	0.00	.000	1	0	0	0	0	0	0.1	3	0	0	0	0	0	0	2	0	0	0	0	0	0	0	6.01
Carlos Vargas	0	0	.000	0.00	.000	2	0	2	0	0	0	2.0	9	0	0	1	0	0	0	0	0	4	1	0	0	0	0	0.50
Jose Hernandez	0	0	.000	0.00	.000	6	0	0	0	0	0	3.2	15	0	0	0	0	0	0	2	0	6	2	0	2	0	0	0.55
Luis Peralta	0	0	.000	11.57	.000	2	0	0	0	0	0	2.1	9	3	3	0	0	0	0	3	0	1	0	0	0	0	1	1.29
Taylor Lehman	0	0	.000	9.53	.000	8	0	4	0	0	1	5.2	30	10	6	8	2	0	0	2	0	2	1	0	0	0	1	1.76
Dan Altavilla	4	0	.000	2.00	.000	10	0	1	0	0	0	9.0	31	2	2	2	0	0	0	3	0	9	0	0	0	0	0	0.56
Brady Feigl	1	0	.000	0.68	.000	16	0	1	0	0	0	13.1	51	1	1	6	1	0	0	5	0	14	0	0	0	0	1	0.83
Logan Allen	1	1	.000	3.00	.000	6	6	0	0	0	0	27.0	113	9	9	30	5	2	1	8	0	30	1	3	0	0	1	1.41
Juan Nuñez	0	0	.000	0.00	.000	1	0	1	0	0	0	1.0	3	0	0	1	0	0	0	0	0	1	0	0	0	0	0	1.00
Stephen Woods	0	1	.000	5.40	.000	2	2	0	0	0	0	6.2	29	4	4	6	1	1	0	4	0	4	0	0	0	0	0	1.50
Seth Blair	1	0	1.000	0.00	.000	1	0	0	0	0	0	0.2	3	0	0	0	0	0	0	2	0	1	0	0	0	0	0	3.00





Liga de Béisbol Profesional de la República Dominicana  
 Temporada: 2023 - Serie Regular  
 Tigres del Licey VS Oponentes

ESTADÍSTICAS

Total	20	17	.000	3.91	.260	37	37	37	0	0	11	331	1,456	169	144	334	74	12	12	133	9	277	13	15	7	8	12	1.41
-------	----	----	------	------	------	----	----	----	---	---	----	-----	-------	-----	-----	-----	----	----	----	-----	---	-----	----	----	---	---	----	------



FILDEO	G	INN	TC	PO	A	E	DP	PB	SB	CS	PICK	PCT
César Valdez	8	42	9	6	3	0	0	0	0	0	3	1.000
Arodys Vizcaino	14	12	0	0	0	0	0	0	0	0	0	.000
Emilio Bonifacio	30	231	60	58	1	1	0	0	0	0	0	.983
Jorge Bonifacio	17	48	14	14	0	0	0	0	0	0	0	1.000
Danny Santana	14	90	37	35	1	1	0	0	0	0	0	.973
Radhames Liz	7	28	3	2	0	1	0	0	0	0	0	.667
Carlos Contreras	4	6	1	0	1	0	0	0	0	0	0	1.000
Alen Hanson	21	69	44	21	20	3	1	0	0	0	0	.932
Hansel Robles	16	13	0	0	0	0	0	0	0	0	0	.000
José Valdez	2	1	0	0	0	0	0	0	0	0	0	.000
Lisalverto Bonilla	7	15	2	0	2	0	0	0	0	0	0	1.000
Miguel Andujar	19	99	41	39	2	0	0	0	0	0	0	1.000
Jonathan Aro	20	13	2	1	1	0	0	0	0	0	0	1.000
Michael De Leon	30	215	118	34	75	9	5	0	0	0	0	.924
Ulises Joaquín	12	8	1	1	0	0	0	0	0	0	0	1.000
Domingo Leyba	22	161	82	41	41	0	8	0	0	0	0	1.000
Dawel Lugo	26	177	52	12	39	1	4	0	0	0	0	.981
Wander Suero	3	2	0	0	0	0	0	0	0	0	0	.000
Arístides Aquino	13	99	23	23	0	0	0	0	0	0	0	1.000
Elniery Garcia	2	4	0	0	0	0	0	0	0	0	0	.000
Francisco Mejía	18	133	128	116	11	1	0	3	11	6	0	.992
Mel Rojas Jr.	36	277	57	57	0	0	0	0	0	0	0	1.000
Jairo Asencio	18	18	1	1	0	0	0	0	0	0	0	1.000
Sergio Alcántara	9	74	44	19	23	2	1	0	0	0	0	.955
Hector Perez	2	2	0	0	0	0	0	0	0	0	0	.000
Jesus Reyes	7	4	1	0	1	0	0	0	0	0	0	1.000
Luis Barrera	15	89	18	17	0	1	0	0	0	0	0	.944
Ofreidy Gómez	1	1	0	0	0	0	0	0	0	0	0	.000
Ramón Hernández	28	136	123	110	10	3	0	0	0	0	0	.976
Adonis Medina	6	10	3	0	3	0	0	0	0	0	1	1.000
Dany Jimenez	7	5	2	0	2	0	0	0	0	0	0	1.000
Jean Carlos Mejia	12	11	0	0	0	0	0	0	0	0	0	.000
Nabil Crismatt	4	13	3	2	1	0	0	0	0	0	0	1.000
Robel Garcia	2	1	0	0	0	0	0	0	0	0	0	.000
Ronny Henriquez	3	3	0	0	0	0	0	0	0	0	0	.000
Ronny Mauricio	5	34	21	6	11	4	0	0	0	0	0	.810
Yunior Severino	9	35	15	10	4	1	0	0	0	0	0	.933
Michael De La Cruz	28	201	176	153	20	3	1	0	20	5	0	.983
Orelvis Martinez	10	44	20	10	9	1	1	0	0	0	0	.950
Allan Cerda	4	4	3	3	0	0	0	0	0	0	0	1.000
Juan Then	3	2	2	1	0	1	0	0	0	0	0	.500
Misael Tamarez	6	6	0	0	0	0	0	0	0	0	0	.000
Jordy Barley	1	0	0	0	0	0	0	0	0	0	0	.000
Steve Moyers	7	29	3	1	2	0	0	0	0	0	2	1.000
Cesar Cabral	1	0	1	0	1	0	0	0	0	0	0	1.000
Jommer Hernandez	1	1	2	1	1	0	0	0	0	0	0	1.000
Jacob Nottingham	5	38	46	42	1	3	0	3	3	1	0	.935
Carlos Gomez	3	1	0	0	0	0	0	0	0	0	0	.000
Jair David Camargo	5	36	39	35	4	0	0	0	4	4	0	1.000
Aaron Brown	1	0	0	0	0	0	0	0	0	0	0	.000
Carlos Vargas	2	2	0	0	0	0	0	0	0	0	0	.000
Jorge Alfaro	5	7	7	6	1	0	0	0	0	0	0	1.000
Jose Hernandez	6	3	0	0	0	0	0	0	0	0	0	.000



Luis Peralta	2	2	0	0	0	0	0	0	0	0	0	.000
Maxwell Romero	4	7	5	5	0	0	0	0	1	0	0	1.000
Taylor Lehman	8	5	0	0	0	0	0	0	0	0	0	.000
Michael Helman	15	119	61	35	24	2	2	0	0	0	0	.967
Tristin English	10	52	59	54	4	1	0	0	0	0	0	.983
Dan Altavilla	10	9	1	1	0	0	0	0	0	0	0	1.000
Brady Feigl	16	13	1	0	1	0	0	0	0	0	0	1.000
Nate Eaton	12	106	38	18	17	3	1	0	0	0	0	.921
Logan Allen	6	27	2	0	2	0	1	0	0	0	0	1.000
Juan Nuñez	1	1	0	0	0	0	0	0	0	0	0	.000
Ryan Fitzgerald	9	65	29	5	22	2	1	0	0	0	0	.931
Stephen Woods	2	6	1	0	1	0	0	0	0	0	0	1.000
Seth Blair	1	0	0	0	0	0	0	0	0	0	0	.000
<b>Total</b>	<b>37</b>	<b>2,985</b>	<b>1,401</b>	<b>995</b>	<b>362</b>	<b>44</b>	<b>26</b>	<b>6</b>	<b>39</b>	<b>16</b>	<b>12</b>	<b>.969</b>



Equipos	J	G	P	Pct	Dif	Casa	Ruta	U10	X1	EX	CA	CP	DC
Estrellas	38	22	16	0.579	0.00	10-8	12-8	7-3	7-4	3-2	169	163	+6
Gigantes	38	21	17	0.553	1.00	10-9	11-8	4-6	10-2	2-1	179	161	+18
Tigres	37	20	17	0.541	1.50	8-10	12-7	5-5	3-5	1-1	168	169	-1
Leones	38	20	18	0.526	2.00	9-10	11-8	6-4	0-5	0-1	194	170	+24
Toros	37	16	21	0.432	5.50	7-12	9-9	4-6	3-6	1-2	156	148	+8
Aguilas	36	13	23	0.361	8.00	5-14	8-9	3-7	4-5	2-2	156	211	-55

Equipos	J	G	P	Pct	Dif	Casa	Ruta	U10	X1	EX	CA	CP	DC

## SERIE PARTICULAR

EQUIPO	EO	GC	TL	LE	TE	AC
EO	0	2	4	5	6	5
GC	5	0	4	4	5	3
TL	4	4	0	3	4	5
LE	4	4	3	0	3	6
TE	1	3	3	5	0	4
AC	2	4	3	1	3	0



BATEO	AVG	OBP	SLG	OPS	G	AB	R	H	TB	2B	3B	HR	RBI	BB	IBB	SO	LOB	HBP	SH	SF	SB	CS	DP
Gigantes del Cibao	.263	.339	.361	.701	38	1306	179	344	472	73	8	13	160	143	5	289	273	14	6	13	66	10	23
Leones del Escogido	.260	.342	.409	.751	38	1294	194	336	529	74	10	33	178	160	3	290	278	10	3	15	39	14	19
Aguilas Cibaenas	.255	.335	.354	.689	36	1222	156	312	432	54	6	18	140	137	7	244	251	14	3	9	36	13	36
Toros del Este	.244	.338	.337	.675	37	1257	156	307	424	55	4	18	131	158	1	282	304	24	11	9	43	15	16
Tigres del Licey	.242	.324	.336	.660	37	1266	168	306	425	47	9	18	149	143	5	265	285	20	3	17	21	6	21
Estrellas Orientales	.234	.311	.328	.638	38	1276	169	298	418	58	7	16	138	136	11	296	267	13	10	14	70	17	16
<b>Total</b>	<b>.250</b>	<b>.332</b>	<b>.354</b>	<b>.686</b>	<b>112</b>	<b>7621</b>	<b>1022</b>	<b>1903</b>	<b>2,700</b>	<b>361</b>	<b>44</b>	<b>116</b>	<b>896</b>	<b>877</b>	<b>32</b>	<b>1666</b>	<b>1658</b>	<b>95</b>	<b>36</b>	<b>77</b>	<b>275</b>	<b>75</b>	<b>131</b>

PITCHEO	W	L	PCT	ERA	AVG	G	GS	GF	SV	IP	BFP	R	ER	H	2B	3B	HR	BB	IBB	SO	HBP	WP	B	SH	SF	WHIP
Estrellas Orientales	22	16	.579	3.59	.248	38	38	38	11	338.0	1,482	163	135	318	50	7	13	165	2	281	12	31	3	9	12	1.43
Leones del Escogido	20	18	.526	3.60	.240	38	38	38	9	335.1	1,447	170	134	308	35	13	16	131	2	291	16	31	7	6	12	1.31
Toros del Este	16	21	.432	3.63	.235	37	37	37	6	327.1	1,401	148	132	293	58	5	25	135	6	296	8	18	2	4	9	1.31
Gigantes del Cibao	21	17	.553	3.81	.250	38	38	38	9	338.0	1,484	161	143	319	67	5	27	167	5	249	16	20	5	5	17	1.44
Tigres del Licey	20	17	.541	3.91	.260	37	37	37	11	331.2	1,450	169	144	334	74	12	12	133	9	277	13	15	7	8	12	1.41
Aguilas Cibaenas	13	23	.361	4.82	.264	36	36	36	8	317.1	1,449	211	170	330	77	2	23	146	8	272	30	25	2	4	15	1.50
<b>Total</b>	<b>112</b>	<b>112</b>	<b>.500</b>	<b>3.88</b>	<b>.250</b>	<b>112</b>	<b>112</b>	<b>112</b>	<b>54</b>	<b>1,987.0</b>	<b>8,713</b>	<b>1,022</b>	<b>858</b>	<b>1,902</b>	<b>361</b>	<b>44</b>	<b>116</b>	<b>877</b>	<b>32</b>	<b>1,666</b>	<b>95</b>	<b>140</b>	<b>26</b>	<b>36</b>	<b>77</b>	<b>1.40</b>

FILDEO	G	INN	TC	PO	A	E	DP	PB	SB	CS	PICK	PCT
Gigantes del Cibao	38	338	1,419	1,014	376	29	22	4	47	15	16	.980
Estrellas Orientales	38	338	1,411	1,014	355	42	30	5	48	8	14	.970
Toros del Este	37	327	1,339	982	317	40	17	2	49	12	13	.970
Tigres del Licey	37	331	1,401	995	362	44	26	6	39	16	12	.969
Leones del Escogido	38	335	1,409	1,006	355	48	24	11	51	8	9	.966
Aguilas Cibaenas	36	317	1,304	952	300	52	12	2	41	15	6	.960
<b>Total</b>	<b>112</b>	<b>1,987</b>	<b>8,283</b>	<b>5,963</b>	<b>2,065</b>	<b>255</b>	<b>131</b>	<b>30</b>	<b>275</b>	<b>74</b>	<b>35</b>	<b>.969</b>

**PORCENTAJE DE BATEO (Basado en 2.7 apariciones al plato por juego)**

JUGADOR	EQUIPO	G	AB	R	H	RBI	AVG
Ronny Simon	Toros del Este	35	130	30	45	15	.346
Erik Gonzalez	Leones del Escogido	37	130	21	44	22	.338
Yadiel Hernandez	Aguilas Cibaenas	34	120	15	40	16	.333
Emilio Bonifacio	Tigres del Licey	30	110	24	36	12	.327
Yairo Munoz	Aguilas Cibaenas	31	115	20	36	9	.313
Julio Carreras	Gigantes del Cibao	28	102	25	31	21	.304
Hector Rodriguez	Leones del Escogido	31	115	16	35	9	.304
Franmil Reyes	Leones del Escogido	36	134	26	39	31	.291
Aneury Tavarez	Toros del Este	25	85	13	24	10	.282
Michael De La Cruz	Tigres del Licey	28	88	14	24	11	.273

**CARRERAS ANOTADAS**

JUGADOR	EQUIPO	R
Ronny Simon	Toros del Este	30
Franmil Reyes	Leones del Escogido	26
Julio Carreras	Gigantes del Cibao	25
Emilio Bonifacio	Tigres del Licey	24
Junior Lake	Leones del Escogido	22

**CARRERAS EMPUJADAS**

JUGADOR	EQUIPO	RBI
Franmil Reyes	Leones del Escogido	31
Erik Gonzalez	Leones del Escogido	22
Julio Carreras	Gigantes del Cibao	21
Junior Lake	Leones del Escogido	17
Lewin Díaz	Estrellas Orientales	16

**HITS**

JUGADOR	EQUIPO	H
Ronny Simon	Toros del Este	45
Erik Gonzalez	Leones del Escogido	44
Yadiel Hernandez	Aguilas Cibaenas	40
Franmil Reyes	Leones del Escogido	39
Junior Lake	Leones del Escogido	38

**DOBLES**

JUGADOR	EQUIPO	2B
Kelvin Gutiérrez	Gigantes del Cibao	10
Erik Gonzalez	Leones del Escogido	9
Franmil Reyes	Leones del Escogido	9
Yairo Munoz	Aguilas Cibaenas	8
Hector Rodriguez	Leones del Escogido	8

**TRIPLES**

JUGADOR	EQUIPO	3B
Hector Rodriguez	Leones del Escogido	4
Drew Avans	Estrellas Orientales	3
Erik Gonzalez	Leones del Escogido	3
Kelvin Gutiérrez	Gigantes del Cibao	3
Emilio Bonifacio	Tigres del Licey	2

**CUADRANGULARES**

JUGADOR	EQUIPO	HR
Franmil Reyes	Leones del Escogido	8
Junior Caminero	Leones del Escogido	5
Mel Rojas Jr.	Tigres del Licey	5
Aristides Aquino	Tigres del Licey	4
Junior Lake	Leones del Escogido	4

**BASES ROBADAS**

JUGADOR	EQUIPO	SB
Vidal Brujan	Estrellas Orientales	17
Julio Carreras	Gigantes del Cibao	17
Dairon Blanco	Estrellas Orientales	14
Ronny Simon	Toros del Este	13
Emilio Bonifacio	Tigres del Licey	12

## EFFECTIVIDAD

JUGADOR	EQUIPO	IP	BE	ER	ERA
Paolo Espino	Toros del Este	39.2	151	8	1.82
Steve Moyers	Tigres del Licey	29.2	125	8	2.43
Esmil Rogers	Toros del Este	35.1	157	14	3.57
Enny Romero	Leones del Escogido	30.2	129	13	3.82
César Valdez	Tigres del Licey	42.0	175	18	3.86

## PONCHES

JUGADOR	EQUIPO	SO
Paolo Espino	Toros del Este	38
Tyler Alexander	Leones del Escogido	32
Logan Allen	Tigres del Licey	30
Radhames Liz	Tigres del Licey	28
Matt Dermody	Toros del Este	26

## BASES POR BOLAS Y HITS POR INNINGS

JUGADOR	EQUIPO	WHIP
Paolo Espino	Toros del Este	0.88
Enny Romero	Leones del Escogido	1.24
Tyler Alexander	Leones del Escogido	1.31
César Valdez	Tigres del Licey	1.31
Steve Moyers	Tigres del Licey	1.38

## VICTORIAS

JUGADOR	EQUIPO	W
Dan Altavilla	Tigres del Licey	4
Paolo Espino	Toros del Este	3
Gerónimo Franzuá	Estrellas Orientales	3
Edgar Ernesto García	Gigantes del Cibao	3
Reymín Guduán	Gigantes del Cibao	3

## JUEGOS SALVADOS

JUGADOR	EQUIPO	SV
Jairo Asencio	Tigres del Licey	10
Neftali Feliz	Estrellas Orientales	9
Reymín Guduán	Gigantes del Cibao	8
Jimmy Cordero	Leones del Escogido	7
Jorge Alcalá	Aguilas Cibañas	4