



ESCOGIDO BASEBALL CLUB

16 VECES CAMPEONES NACIONALES / 4 CORONAS DE SERIES DEL CARIBE

INFORMACIONES GENERALES DEL EQUIPO TEMPORADA 2023-2024

Teléfono: 809-565-1910 / escogido.com / @EscogidoBBClub

ESTADIO QUISQUEYA JUAN MARICHAL | AVE. TIRADENTES | SANTO DOMINGO | REP. DOM.



DOMINGO 10 DE DICIEMBRE / 4:00 PM / ESTADIO QUISQUEYA

TV RADIO WEB

DIGITAL 15
CLARO HD 1092

INDEPENDENCIA
93.3 FM.
SANTO DOMINGO, ESTE Y SUR.

MLB.TV

ALTICE
CANAL 65 Y CANAL HD 476

KE-BUENA
SANTIAGO 105.5 FM
103.9 SAN JUAN



Campeonato 2023-24 dedicado a Onfalia Morillo, una escogidista de siempre.

ESCOGIDO VS LICEY

Fecha	Sede	Score
23 de oct	Quisqueya	3-7
29 de oct	@ F. Micheli	4-7
4 de nov.	@ F. Micheli	2-0
5 de nov.	Quisqueya	4-5
14 de nov.	Quisqueya	4-1
15 de nov.	@ F. Micheli	1-3
24 de nov.	@ F. Micheli	7-3
29 de nov.	Quisqueya	4-5
10 de dic.	Quisqueya	
12 de dic.	@ F. Micheli	
TOTAL		3-5

EN CÓMODA POSICIÓN



Con la gran victoria del viernes por 9-4 sobre el Licey y con lo ocurrido anoche en el resto de la Lidom, los Leones del Escogido se encuentran en una situación muy cómoda de cara al Round Robin 2023-24. Los melnudos están a 1.5 del primer lugar que ocupan los Gigantes, a 1.0 del segundo lugar en poder de las Estrellas y con ventaja de 1.0 sobre los Tigres. Más importante aún, aventajan por 5.0 a los Toros, sus rivales de hoy, y por 5.5 a las Águilas. Incluyendo el de esta tarde, restarán 11 juegos a los escarlatas.

Con el partido de hoy el del martes en el Francisco Micheli de La Romana, el Escogido habrá completado su calendario frente a los romanenses, por los que victorias sobre ellos pondrían al conjunto en una mucho mejor posición para clasificarse a la siguiente ronda. Para dar el primer paso, el Escogido dependerá del derecho Víctor Santos, uno de los mejores lanzadores del torneo. Su rival será Esmil Rogers.

OTROS JUEGOS DE HOY

Equipos	Sede	Hora
GC vs EO	Tetelo Vargas	5:00 PM
TL vs AC	Cibao	5:00 PM

UMPIRES

Nombres	Pos.
Juan M. Rodríguez	HP
* Félix Neón	1B
Bryan Moneró	2B
Hansel Correa	3B
* Jefe de grupo	

ABRIDORES

Nombres	Día
Víctor Santos vs TE	DOM 10
LIBRE	LUN 11
Enny Romero @ TE	MAR 12
Tyler Alexander @ EO	MIE 13

VENTA DE BOLETAS

DISPONIBLES A LA VENTA EN:
BOLETERÍA DEL ESTADIO / UEPA TICKETS

PALCOS CORPORATIVOS	2,050
PALCOS A	1,250
PALCOS AA	950
PREFERENCIAS	550
GRADA	150

*Precio final al público, incluye cargos por servicio.



VÍCTOR SANTOS

Edad: 23 años
Lugar de nacimiento: Villa Tapia, República Dominicana
Equipo en 2023: Worcester Red Sox (AAA, Red Sox)

LEONES DEL ESCOGIDO

Lanza: Derecha
Estatura: 6'1
Peso: 222

SOBRE SANTOS: Fue seleccionado por los Leones del Escogido en la décimoprimer ronda (pick #64) del Sorteo de Novatos del 2019. Perteneció a la organización de los Philadelphia Phillies y fue firmado por el scout Carlos Salas en el 2017. Luego fue cambiado a los Boston Red Sox por CJ Chatham en el 2021. Alcanzó la sucursal AAA por primera vez en el 2022.

TEMPORADA 2023-24

Fecha	Oponente	G	W	L	SV	ERA	IP	H	R	ER	HR	BB	IBB	SO	WHIP	NP-S
28/10/2023	@ Aguilas Cibaeñas	1	0	0	0	0.00	2.0	0	0	0	0	2	0	2	1.00	30-14
02/11/2023	Estrellas Orientales	1	0	0	0	0.00	3.0	2	0	0	0	0	0	4	0.67	42-27
07/11/2023	@ Aguilas Cibaeñas	1	0	0	0	2.45	3.2	4	1	1	0	0	0	1	1.09	57-33
14/11/2023	Toros del Este	1	1	0	0	0.00	5.0	6	0	0	0	0	0	2	1.20	73-50
22/11/2023	@ Estrellas Orientales	1	1	0	0	1.80	5.0	3	1	1	0	1	0	7	0.80	82-53
28/11/2023	Tigres del Licey	1	1	0	0	5.06	5.1	7	3	3	1	1	0	4	1.50	76-47
04/12/2023	Gigantes del Cibao	1	0	0	0	10.80	3.1	7	4	4	0	2	0	3	2.70	58-37
Totales		7	3	0	0	2.96	27.1	29	9	9	1	6	0	23	1.28	418-261

CARRERA EN LA SERIE REGULAR EN LA LIGA DOMINICANA

Año	Equipo	W	L	ERA	GP	GS	SV	IP	H	R	ER	HR	BB	IBB	SO	HBP	WP	BE	WHIP	FIP
2021	LE	4	0	2.70	13	0	0	16.2	16	6	5	0	6	1	16	1	1	71	1.32	2.45
2022	LE	0	1	1.88	11	3	0	14.1	12	6	3	1	5	0	16	0	0	60	1.19	2.53
2023	LE	3	0	2.96	7	5	0	27.1	29	9	9	1	6	0	23	1	0	116	1.28	2.95
Totales		7	1	2.62	31	8	0	58.1	57	21	17	2	17	1	55	2	1	247	1.27	2.54

CARRERA EN LAS LIGAS MENORES

Season	League	Team	W	L	ERA	G	GS	SV	IP	H	R	ER	HR	HB	BB	SO	WHIP	AVG	WP	BK
2017	ROK	DSL PHIR	4	2	2.57	12	9	0	49.0	52	16	14	1	0	5	38	1.16	.268	3	1
2018	ROK	PHE	6	1	3.03	11	11	0	59.1	63	21	20	4	1	4	65	1.13	.268	1	2
2019	A(Full)	LWD	5	10	4.02	27	13	0	105.1	106	54	47	11	9	18	89	1.18	.264	3	2
2021	A+	JS	2	1	1.33	9	1	1	20.1	17	7	3	2	1	5	25	1.08	.221	0	0
2021	AA	REA	1	1	3.05	4	4	0	20.2	17	7	7	2	0	4	15	1.02	.227	0	0
2021	AA	POR	4	2	2.58	10	8	0	45.1	43	15	13	5	2	6	45	1.08	.240	0	0
2021	Minors	3 Teams	7	4	2.40	23	13	1	86.1	77	29	23	9	3	15	85	1.07	.233	0	0
2022	AA	POR	7	8	4.97	19	16	0	101.1	103	62	56	17	5	20	79	1.21	.259	1	0
2022	AAA	WOR	3	4	4.95	9	9	0	43.2	47	24	24	6	1	14	47	1.40	.276	0	0
2022	Minors	2 Teams	10	12	4.97	28	25	0	145.0	150	86	80	23	6	34	126	1.27	.265	1	0
Career	ROK	2 Teams	10	3	2.82	23	20	0	108.1	115	37	34	5	1	9	103	1.14	.268	4	3
Career	AAA	WOR	3	4	4.95	9	9	0	43.2	47	24	24	6	1	14	47	1.40	.276	0	0
Career	AA	2 Teams	12	11	4.09	33	28	0	167.1	163	84	76	24	7	30	139	1.15	.250	1	0
Career	A+	JS	2	1	1.33	9	1	1	20.1	17	7	3	2	1	5	25	1.08	.221	0	0
Career	A	JS	5	10	4.02	27	13	0	105.1	106	54	47	11	9	18	89	1.18	.264	3	2
Career	Minors	6 Teams	32	29	3.72	101	71	1	445.0	448	206	184	48	19	76	403	1.18	.259	8	5



ESMIL ROGERS

TOROS DEL ESTE

Edad: 38 años
Lugar de nacimiento: Santo Domingo, República Dominicana
Equipo en 2023: El Águila de Veracruz (México)

Lanza: Derecha
Estatura: 6'3
Peso: 200

SOBRE ROGERS: Fue draftado por los Tigres del Licey en la cuarta ronda (pick #22) del Sorteo de Novatos del 2007. Tiene siete años de experiencia en las Grandes Ligas con los Rockies, Cleveland, Azulejos y los Yankees. Además de los Estados Unidos y México, ha lanzado en Corea del Sur y Taiwán.

TEMPORADA 2023 EN LA LIGA DOMINICANA

Fecha	Oponente	G	W	L	SV	ERA	IP	H	R	ER	HR	BB	IBB	SO	WHIP	NP-S
20/10/2023	Aguilas Cibaeñas	1	0	0	0	4.15	4.1	4	3	2	0	3	0	1	1.62	81-48
26/10/2023	Tigres del Licey	1	0	0	0	4.50	4.0	4	2	2	0	4	0	5	2.00	88-53
02/11/2023	@ Aguilas Cibaeñas	1	1	0	0	1.80	5.0	2	2	1	1	2	0	6	.80	75-43
08/11/2023	Aguilas Cibaeñas	1	1	0	0	3.60	5.0	5	2	2	0	2	0	5	1.40	82-47
15/11/2023	Leones del Escogido	1	1	0	0	.00	5.0	3	0	0	0	5	0	0	1.60	87-46
22/11/2023	@ Aguilas Cibaeñas	1	0	1	0	5.14	7.0	9	4	4	3	1	0	1	1.43	88-62
29/11/2023	@ Leones del Escogido	1	0	0	0	5.40	5.0	6	3	3	3	1	0	1	1.40	68-39
Totales		7	3	1	0	3.57	35.1	33	16	14	7	18	0	19	1.44	569-338

CARRERA EN SERIE REGULAR EN LA LIGA DOMINICANA

Año	Equipo	W	L	ERA	GP	GS	SV	IP	H	R	ER	HR	BB	IBB	SO	HBP	WP	BE	WHIP	FIP
2008	TL	0	0	1.29	10	1	0	14	13	5	2	0	5	2	12	1	0	59	1.29	3.37
2009	TL	1	2	4.20	7	7	0	30	31	15	14	3	7	0	22	1	2	126	1.27	3.86
2010	TL	0	2	12.79	3	2	0	6.1	14	9	9	0	7	0	5	0	2	38	3.32	5.02
2011	TL	0	2	2.35	4	4	0	15.1	16	7	4	0	6	0	14	1	0	69	1.43	2.64
2012	TL	2	0	4.15	3	3	0	13	11	6	6	2	3	0	15	0	0	52	1.08	3.58
2013	TL	1	0	2.08	3	3	0	13	15	3	3	1	3	0	11	1	0	59	1.38	3.10
2014	TL	0	0	4.63	3	3	0	11.2	11	6	6	0	4	0	18	0	0	50	1.29	1.18
2017	TL	3	2	3.09	6	6	0	32	30	12	11	0	6	0	24	4	2	133	1.13	2.65
2018	TL	2	4	3.24	10	10	0	41.2	54	18	15	1	12	0	30	1	1	186	1.58	2.94
2019	TL	3	2	2.16	11	7	0	50	38	17	12	4	13	0	42	1	2	197	1.02	3.35
2021	TL	0	0	3.00	1	1	0	3	4	1	1	0	2	0	3	0	1	13	2.00	3.11
2022	TL	4	2	1.43	11	7	1	44	31	9	7	2	14	1	30	1	1	170	1.02	3.06
2023	TE	3	1	3.57	7	7	0	35.1	33	16	14	7	18	0	19	1	1	157	1.44	6.50
Totales		19	17	3.03	79	61	1	309.1	301	124	104	20	100	3	245	12	12	1309	1.30	3.34

CARRERA EN POSTemporada EN LA LIGA DOMINICANA


Año	Equipo	Etapa	W	L	ERA	GP	GS	SV	IP	H	R	ER	HR	BB	IBB	SO	HBP	WP	BE	WHIP	FIP
2011	TL	RR	1	1	4.05	2	2	0	6.2	6	3	3	0	1	0	8	1	0	26	1.05	1.60
2013	TL	SF	0	0	0.00	1	1	0	5.2	4	0	0	0	2	0	5	0	0	22	1.06	2.16
2013	TL	RR	3	0	0.00	3	3	0	16.1	10	1	0	0	5	0	13	1	0	60	0.92	2.38
2014	EO	RR	1	2	2.95	4	4	0	21.1	20	8	7	1	5	0	23	0	2	87	1.17	2.40
2014	EO	SF	0	1	6.75	1	1	0	4	6	4	3	2	1	0	5	0	0	17	1.75	7.99
2018	TL	RR	0	0	4.35	3	3	0	10.1	13	7	5	0	3	0	3	0	2	50	1.55	3.42
2019	TL	SF	0	0	9.00	1	0	0	2	2	2	2	0	2	0	1	0	1	10	2.00	5.15
2019	TL	RR	0	1	8.71	4	4	0	10.1	17	14	10	0	4	0	4	2	2	53	2.03	4.12
2021	TL	RR	1	0	3.18	5	2	0	17	14	6	6	2	4	0	12	0	2	67	1.06	3.94
2022	TL	SF	1	0	0.00	1	1	0	6	4	0	0	0	2	0	4	0	0	24	1.00	2.48
2022	TL	RR	0	0	2.79	2	2	0	9.2	9	4	3	0	3	0	5	0	1	39	1.24	2.71
Totales			7	5	3.21	27	23	0	109.1	105	49	39	5	32	0	83	4	10	455	1.25	3.06

CARRERA EN MÉXICO


Season	League	Team	W	L	ERA	G	GS	SV	IP	H	R	ER	HR	HB	BB	IBB	SO	WHIP	AVG	WP	BK
2022	IND	MTY	3	5	5.60	15	14	0	72.1	101	49	45	13	3	19	0	46	1.66	.340	4	0
2023	IND	GDL	2	4	7.12	8	8	0	36.2	56	31	29	3	2	12	0	25	1.85	.359	3	0
2023	IND	VER	4	2	4.22	8	7	0	49.0	48	25	23	5	1	17	0	34	1.33	.259	2	0
2023	IND	2 Teams	6	6	5.46	16	15	0	85.2	104	56	52	8	3	29	0	59	1.55	.305	5	0
Career	IND	-	9	11	5.53	31	29	0	158.0	205	105	97	21	6	48	0	105	1.60	.321	9	0

RÉCORD BREAKDOWN SR


2023-24	21-18
En casa	9-10
En la ruta	12-8
Día	2-8
Noche	19-10
Octubre	4-7
Noviembre	12-10
Diciembre	5-1
Lunes	2-3
Martes	6-0
Miércoles	2-2
Jueves	5-2
Viernes	4-3
Sábado	2-3
Domingo	0-5
Anotan primero	16-5
Op. anota primero	5-13
Por una carrera	0-5
Por dos carreras	8-2
Por tres o más carreras	13-11
Anotan dos o menos	1-6
Anotan tres	2-2
Anotan cuatro o más	18-10
Abridores	9-12
Relevistas	12-6
Vs abridor derecho	13-11
Vs abridor zurdo	8-7
Luego de día libre	4-0
Extra innings	0-1
Arriba tras 7 innings	19-1
Arriba tras 8 innings	21-0
Empate tras 8 innings	0-1
Total de revisiones	20
Revisiones a favor	13
Revisiones en contra	17
Vs Licey	4-3
Vs Águilas	6-1
Vs Estrellas	4-5
Vs Toros	3-5
Vs Gigantes	4-4
Quisqueya	11-12
Cibao	4-0
Tetelo Vargas	2-2
Francisco A. Micheli	2-2
Julián Javier	2-2
Leones vs Tigres DPV	492-485
Leones vs Águilas DPV	476-504
Leones vs EO DPV	498-463
Leones vs Toros DPV	213-195
Leones vs GC DPV	150-128
Leones vs CS DPV	30-31




FRANMIL REYES no participará en el encuentro de esta tarde por compromisos familiares que previamente le había comunicado al equipo. "La Mole", que salió del partido anterior por precaución (corva), estará en el próximo roster de disponibilidad.




La participación de **JOSÉ RAMÍREZ** ha concluido esta temporada, por decisión de su organización Guardians de Cleveland. El estelar jugador de Grandes Ligas culmina con un OPS de .725, 1 jonrón, 5 empujadas y 9 anotadas en 10 juegos, incluyendo 8 boletos.



YEISON ASENCIO está en el roster del día del Escogido. El jardinero ha visto acción en dos encuentros este año y batea para 500 (4-2) con una producida.




ERIK GONZÁLEZ entra a día de hoy como líder en hits (45) y segundo en dobles (9), remolcadas (24) y triples (3). Su promedio es de .405 con corredores en posición anotadora este año y encabeza con empujadas (18) luego de dos outs.



EMMANUEL RAMÍREZ regresa al roster del día del Escogido. El derecho ha continuado tirando primores este año. Su efectividad es de 0.39, el WHIP de 0.35 y ha ponchado a 21 en 23.0 entradas, incluyendo marca de 3-0.



LOS LEONES DEL ESCOGIDO reiteran el reglamento establecido por Lidom para los periodistas hacer entrevistas luego del encuentro. Entrarán por la puerta que está a la derecha del dugout escarlata y accederán al terreno una vez se cante el último out del partido. La Lidom, en común acuerdo con los árbitros, determinó que deberán esperar en el túnel y justo antes de las escaleras que dan acceso al terreno, para así protegerles de cualquier lesión.



YOSVER ZULUETA no está hábil para lanzar hoy debido a su carga de trabajo del pasado viernes. El derecho ha impresionado con 6.2 capítulos de apenas 2 hits permitidos, ninguna carrera y 11 ponches.



Equipos con más jonrones vs Toros:

Leones: 9
 Águilas: 6
 Gigantes: 4
 Estrellas: 3
 Licey: 3

Equipos con más salidas de calidad contra los taurinos:

Leones: 3
 Águilas: 2
 Licey: 1
 Gigantes: 1
 Estrellas: 0

Jugadores rojos con mejor promedio de bateo en los últimos 14 días (Mínimo 30 turnos):

Erik González: .441
 Junior Lake: .333
 Otto López: .302
 Franmil Reyes: .286
 Héctor Rodríguez: .275

Más hits en casa:

Erik González: 27
 Franmil Reyes: 23
 Yadiel Hernández: 22
 Junior Lake: 21
 Ronny Simón: 20

REFUERZOS DE LOS LEONES



SAM HUFF – RECEPTOR

6'4 / 240 libras / 25 años
 Equipo en 2023: Round Rock Express (AAA, Rangers)


AB	R	H	HR	RBI	SB	AVG	OBP	OPS
272	48	81	17	67	0	.298	.399	.947



MICHAEL PAPIERSKI – CATCHER

6'2 / 224 libras / 27 años.
 Equipo en 2023: Toledo Mud Hens (AAA, Tigers)

AB	R	H	HR	RBI	SB	AVG	OBP	OPS
256	43	68	8	51	0	.266	.371	.422



TYLER ALEXANDER – ABRIDOR ZURDO

6'1 / 180 libras / 32 años
 Equipo en 2023: Saraperos de Saltillo (Liga Mexicana de Béisbol)

W	L	ERA	G	GS	SV	IP	SO	WHIP
3	1	2.16	6	6	0	33.1	24	0.90

**TY BUTTREY – RELEVISTA DERECHO**

6'6 / 240 libras / 30 años

Equipo en 2023: Sugar Land Skeeters (AAA, Astros)

W	L	ERA	G	GS	SV	IP	SO	WHIP
17	35	4.10	219	69	9	511.2	445	1.42

*Estadísticas de por vida en las Ligas Menores.

**TANNER MYATT – RELEVISTA DERECHO**

6'7 / 245 libras / 25 años

Equipo en 2023: Somerset Patriots (AA, Yankees)

W	L	ERA	G	GS	SV	IP	SO	WHIP
4	1	2.78	44	0	7	58.1	72	1.23

**CAMERON GANN – ABRIDOR/RELEVISTA DERECHO**

6'0 / 203 libras / 31 años

Equipo en 2023: Tigres de Quintana Roo (Liga Mexicana de Béisbol)

W	L	ERA	G	GS	SV	IP	SO	WHIP
3	2	3.18	6	6	0	34.0	27	1.50

**YOSVER ZULUETA – RELEVISTA DERECHO**

6'1 / 190 libras / 25 años.

Equipo en 2023: Buffalo Bisons (AAA, Blue Jays)

W	L	ERA	G	GS	SV	IP	SO	WHIP
4	4	4.08	45	7	0	64.0	73	1.53

**ZAC ROSSCUP – RELEVISTA ZURDO**

6'2 / 220 libras / 35 años

Equipo en 2023: Spire City Ghost Hounds (Atlantic League)

W	L	ERA	G	GS	SV	IP	SO	WHIP
4	4	3.31	22	10	7	70.2	84	1.47

**BRIAN MORAN – RELEVISTA ZURDO**

6'4 / 225 libras / 35 años

Equipo en 2023: Gwinnett Stripers (AAA, Braves)

W	L	ERA	G	GS	SV	IP	SO	WHIP
2	1	3.21	38	0	2	47.2	58	1.28

Entre lanzamientos:

Entre Lanzamientos (0:20 segundos con o sin corredores en base.)

El receptor deberá estar en la caja del receptor con al menos 0:10 segundos.

El bateador deberá tener ambos pies en la caja del bateador y alerta al lanzador cuando el reloj muestre 0:09 segundos.

El lanzador deberá comenzar su envío al bateador antes de que expire el reloj de lanzamiento (0:00 segundos).

Entre lanzamientos, bola viva y en juego, reloj reinicia (0:20 segundos) con el bateador y receptor en círculo de tierra del home plate y lanzador en posesión de la bola.

Entre lanzamientos, bola muerta, reloj reinicia (0:20 segundos) con el bateador y receptor en círculo de tierra del home plate.

Entre lanzamientos, si el bateador pide tiempo, el reloj se detiene y se reinicia inmediatamente a 0:20 segundos.

Foul entre lanzamientos, el reloj reinicia (0:20 segundos) cuando los jugadores regresen a sus posiciones y los corredores regresen a sus bases, bateador y receptor en el círculo de tierra del home plate y el lanzador con la bola en la loma.

Entre Bateadores - (0:40 segundos)

Un bateador puede pedir tiempo antes del comienzo de su turno solo si está en el círculo de tierra del home plate.

Luego de una jugada el reloj reinicia (0:40 segundos) cuando el árbitro canta la jugada y toda acción termina.

En batazo al out field el reloj reinicia (0:40 segundos) cuando la bola regresa al infield.

En doble del bateador, si este tiene equipo protector, el reloj reinicia (0:40 segundos) cuando el bateador entrega el equipo protector al coach o al batboy.

En jugada donde el lanzador cubre la primera base el reloj reinicia (0:40 segundos) cuando el lanzador regrese a la grama del cuadro interior.

En jugada donde el lanzador termina en territorio "foul" el reloj reinicia (0:40 segundos) cuando el lanzador regrese a territorio "fair".

Entre Entradas - (3:00 minutos)

- 1- Al concluir los 3:00 minutos entre entradas el reloj reinicia a 0:20 segundos.

Visitas al montículo.

El reloj comienza (0:30 segundos) cuando el coach o manager sale del dogout.

Si el reloj marca más de 0:20 segundos el reloj se reinicia a 0:30 segundos.

Si el reloj marca menos de 0:20 segundos el reloj no reinicia.

Luego de una visita al montículo el reloj reinicia (0:20 segundos) cuando el bateador y el receptor estén en el círculo de tierra del home plate y el lanzador este en la loma de lanzar.

Cambio de Lanzador - (3:00 minutos)

En el cambio de lanzadores entre entradas el reloj comienza (3:00 minutos) al momento que termina la entrada.

En el cambio de lanzadores durante el desarrollo de una entrada el reloj comienza (3:00 minutos) al momento que el lanzador relevista sale del bullpen.

Al concluir los 3:00 minutos del cambio del lanzador, el reloj reinicia a 0:20 segundos.

Revisiones:

Al concluir una jugada el mánager tendrá 0:40 segundos para solicitar la revisión, cuando la jugada sea entre bateadores o entre lanzamientos.

Si el mánager solicita la revisión, una vez concluida la misma el reloj se reinicia en 0:20 segundos cuando los fildeadores y corredores estén en posición, el bateador y el receptor en el círculo de tierra del home plate y el lanzador en la loma de lanzar.

Reviradas y desconecte de la goma de lanzar:

Si el lanzador se desconecta de la goma de lanzar sin corredores en bases, el reloj no se detendrá.

Si el lanzador se desconecta de la goma con corredores en base, el reloj se detendrá y reiniciará en 0:20 segundos.

Con corredores en base el lanzador podrá realizar dos reviradas o desconecte de la goma por cada turno al bate. Si un lanzador realiza una tercera revirada o desconexión en la cual los corredores regresan safe a sus bases originales, se le cargará un balk al lanzador. Si se registra un out sobre cualquier corredor no se le cargará un balk al lanzador. Si al menos un corredor avanza una base no se le cargará un balk al lanzador.

En el caso de un avance de al menos un corredor o que se registre un out sobre un corredor el lanzador volverá a tener dos (02) reviradas.



CALENDARIO LEONES

NOVIEMBRE

DICIEMBRE

 20 7:00 PM	 21 7:15 PM
 22 7:30 PM	23 LIBRE
 24 7:30 PM	 25 2:30 PM
 26 5:00 PM	27 LIBRE
 28 7:15 PM	 29 7:15 PM
 30 7:30 PM	

 1 7:00 PM	2 LIBRE	3 LIBRE	 4 7:15 PM
 5 7:15 PM	 6 7:30 PM	 7 7:15 PM	 8 7:30 PM
9 LIBRE	 10 4:00 PM	11 LIBRE	 12 7:30 PM
 13 7:30 PM	14 LIBRE	DOBLE JUEGO  15 3:00 PM / 7:15 PM	 16 6:00 PM
 17 4:00 PM	18 LIBRE	 19 7:00 PM	 20 7:15 PM
 21 7:30 PM	 22 7:15 PM		

LOCAL

VISITANTE

LIBRE

LIDERATOS HISTÓRICOS DEL ESCOGIDO

Jugador	AVG*
Mateo Rojas Alou	.327
Felipe Rojas Alou	.310
Jesús Rojas Alou	.300
Juan Melo	.297
José Vizcaíno	.297
Junior Félix	.296
Mario Guerrero	.294
Carmelo Castillo	.285
Juan Samuel	.283
Tito Fuentes	.282

Jugador	OBP
Mateo Rojas Alou	.384
Junior Félix	.381
Felipe Rojas Alou	.378
Luis Muñoz	.358
Wilson Betemit	.357
Nelson Liriano	.356
Carmelo Castillo	.355
David Ortiz	.349
José Saint Claire	.341
Abraham A Núñez	.341

Jugador	SLG
David Ortiz	.444
Juan Samuel	.430
Felipe Rojas Alou	.429
Carmelo Castillo	.420
Junior Félix	.416
Mateo Rojas Alou	.415
Wilson Betemit	.405
Ricardo Joseph	.398
Jesús Rojas Alou	.382
Rufino Linares	.381

Jugador	OPS
Felipe Rojas Alou	.807
Mateo Rojas Alou	.799
Junior Félix	.797
David Ortiz	.793
Carmelo Castillo	.776
Juan Samuel	.764
Wilson Betemit	.762
Ricardo Joseph	.732
Rufino Linares	.718
José Saint Claire	.714

* Bateo con un mínimo de 700 apariciones.

Jugador	CA
Mateo Rojas Alou	332
Felipe Rojas Alou	284
Jesús Rojas Alou	190
José Moreno	173
Nelson Liriano	161
Junior Noboa	149
Gerónimo Berroa	144
Luis De Los Santos	141
Ricardo Joseph	137
Mario Guerrero	131

Jugador	CE
Felipe Rojas Alou	260
Mateo Rojas Alou	199
Jesús Rojas Alou	182
Rufino Linares	172
Gerónimo Berroa	166
Ricardo Joseph	164
David Ortiz	164
José Moreno	162
Federico Velázquez	162
Luis De Los Santos	159

Jugador	BR
Mateo Rojas Alou	101
Freddy Guzmán	92
Felipe Rojas Alou	86
José Moreno	85
Juan Samuel	65
Nelson Liriano	59
Eury Pérez	50
Carmelo Castillo	46
Carlos Gómez	43
Sammy Sosa	42

Jugador	BB
Felipe Rojas Alou	196
Mateo Rojas Alou	188
Nelson Liriano	160
José Moreno	143
Gerónimo Berroa	140
Abraham A Núñez	135
Ricardo Joseph	130
Luis Muñoz	119
Rufino Linares	109
Wilson Betemit	102

Jugador	H
Mateo Rojas Alou	689
Felipe Rojas Alou	581
Jesús Rojas Alou	505
Mario Guerrero	352
Luis De Los Santos	345
Federico Velázquez	339
Junior Noboa	329
José Moreno	326
Ricardo Joseph	311
Gerónimo Berroa	303

Jugador	2B
Mateo Rojas Alou	90
Felipe Rojas Alou	87
Jesús Rojas Alou	79
Gerónimo Berroa	71
David Ortiz	67
José Moreno	65
Luis De Los Santos	59
Carmelo Castillo	53
Mario Guerrero	52
Tito Fuentes	44

Jugador	3B
Mateo Rojas Alou	27
Felipe Rojas Alou	22
Ricardo Joseph	18
Jesús Rojas Alou	17
Juan Samuel	17
Osvaldo Virgil	14
Tito Fuentes	13
Raúl Mondesi	12
Junior Noboa	12
Carmelo Castillo	11

Jugador	HR
Felipe Rojas Alou	31
Ricardo Joseph	29
David Ortiz	24
Rubén Mateo	23
Wilson Betemit	20
Federico Velázquez	20
Gerónimo Berroa	19
Rufino Linares	19
José Moreno	19
Robert Thurman	18

Jugador	JG
Danilo Rivas	51
Juan Marichal	36
George Sackey	34
Mickey Mahler	33
Mario Soto	28
José Núñez	27
Joaquin Andújar	25
Fred Kipp	22
Stan Williams	22
Jay Ritchie	21

Jugador	PCT
Mickey Mahler	.702
Mario Soto	.622
Juan Marichal	.621
George Sackey	.618
Danilo Rivas	.586
Stan Williams	.550
José Núñez	.540
Joaquin Andújar	.500

Jugador	ERA
Fred Kipp	1.75
Juan Marichal	1.87
Johnny Wright	1.90
Mario Brito	2.14
Jay Ritchie	2.29
Luis Arroyo	2.32
Stan Williams	2.37
Mario Soto	2.48
José Lima	2.56
Luis Encarnación	2.65

Player	WHIP
Juan Marichal	1.04
José Lima	1.05
Fred Kipp	1.05
Jay Ritchie	1.06
Johnny Wright	1.12
Luis Arroyo	1.15
Mario Brito	1.16
Mario Soto	1.17
Jesús Sánchez	1.18
José Núñez	1.18

* Pitcheo con un mínimo de 143 apariciones.

Jugador	IP
Danilo Rivas	717
Juan Marichal	557.1
George Sackey	541
Joaquin Andújar	490.2
José Núñez	469.1
Mickey Mahler	446
Mario Soto	402.1
Nerio Rodríguez	361.2
Jay Ritchie	358
Silvio Martínez	348.2

Jugador	JI
Danilo Rivas	89
Joaquin Andújar	69
José Núñez	69
Nerio Rodríguez	67
Mickey Mahler	66
Juan Marichal	63
Edward Valdez	63
Silvio Martínez	52
George Sackey	52
Julio Santana	48

Jugador	CG
Juan Marichal	32
Danilo Rivas	30
Jay Ritchie	22
Stan Williams	19
Fred Kipp	18
Joaquin Andújar	16
Mickey Mahler	15
Luis Arroyo	13
George Sackey	12
Pete Burnside	11

Jugador	SHO
Juan Marichal	8
Fred Kipp	7
Danilo Rivas	6
Jay Ritchie	5
Stan Williams	5
Luis Arroyo	4
Mickey Mahler	4
Silvio Martínez	4
Mike McLaughlin	3
Roberto Vargas	3

Jugador	BE
Danilo Rivas	3071
George Sackey	2293
Juan Marichal	2236
Joaquin Andújar	2105
José Núñez	1907
Mickey Mahler	1837
Mario Soto	1654
Nerio Rodríguez	1509
Edward Valdez	1460

Jugador	SV
Luis Encarnación	36
Mario Brito	30
Steve Ratzler	25
Alberto Reyes	22
José Veras	21
José Cabrera	19
José Sosa	17
Raúl Ferreyra	14
Mario Soto	14

Jugador	K
Danilo Rivas	469
Juan Marichal	412
José Núñez	353
Mario Soto	306
Mickey Mahler	270
Nerio Rodríguez	265
Edward Valdez	262
Stan Williams	234
George Sackey	221

ESTADÍSTICAS CORTESÍA DE:

LIDOM





BATEADOR	AVG	OBP	SLG	OPS	G	AB	R	H	TB	2B	3B	HR	RBI	BB	IBB	SO	LOB	HBP	SH	SF	SB	CS	DP
Jimmy Paredes	.100	.250	.100	.350	10	10	1	1	1	0	0	0	0	2	0	2	4	0	0	0	0	0	0
Abraham Almonte	.192	.382	.346	.729	9	26	2	5	9	1	0	1	2	8	0	6	12	0	0	0	2	0	0
Junior Lake	.277	.375	.404	.779	38	141	24	39	57	6	0	4	20	22	0	28	54	2	0	3	6	4	1
Yeison Asencio	.500	.500	.500	1.000	2	4	0	2	2	0	0	0	1	0	0	1	3	0	0	0	0	0	0
Jose Ramirez	.219	.381	.344	.725	10	32	9	7	11	1	0	1	5	8	1	2	10	1	0	1	4	0	0
Orlando Calixte	.300	.391	.350	.741	7	20	5	6	7	1	0	0	0	3	0	5	14	0	0	0	1	0	0
Erik Gonzalez	.338	.385	.474	.859	38	133	22	45	63	9	3	1	24	12	1	20	61	0	0	3	8	4	2
Elier Hernández	.263	.358	.404	.762	19	57	7	15	23	2	0	2	12	8	0	14	25	1	0	1	1	0	1
Franmil Reyes	.287	.351	.529	.880	37	136	26	39	72	9	0	8	31	14	1	39	66	0	0	1	1	1	3
Wendell Rijo	.273	.429	.409	.838	11	22	2	6	9	3	0	0	7	5	0	6	5	1	1	0	1	0	0
Deivy Grullon	.200	.200	.400	.600	2	5	0	1	2	1	0	0	0	0	0	2	4	0	0	0	0	0	0
José Marmolejos	.210	.347	.339	.685	27	62	7	13	21	5	0	1	4	12	0	16	35	1	0	0	0	0	1
Sandber Pimentel	.000	.143	.000	.143	5	6	0	0	0	0	0	0	0	1	0	3	8	0	0	0	0	0	0
Sandro Fabián	.212	.236	.308	.544	17	52	11	11	16	2	0	1	6	2	0	8	26	0	0	1	0	0	1
Joseph Rosa	.300	.462	.300	.762	7	10	1	3	3	0	0	0	1	3	0	4	5	0	0	0	0	0	0
Jonathan Guzman	.227	.250	.409	.659	11	22	1	5	9	4	0	0	2	1	0	1	19	0	0	1	0	1	0
Otto López	.321	.356	.469	.825	21	81	15	26	38	5	2	1	11	5	0	12	34	0	0	1	3	0	0
Aderlin Rodriguez	.217	.302	.435	.737	14	46	5	10	20	1	0	3	10	6	0	14	15	0	0	1	0	0	1
Marco Luciano	.163	.328	.245	.573	18	49	8	8	12	1	0	1	4	12	0	18	23	0	0	0	0	0	0
Steward Berroa	.154	.154	.154	.308	22	13	8	2	2	0	0	0	0	0	0	6	6	0	0	0	4	0	0
Francisco Urbaez	.000	.154	.000	.154	6	11	1	0	0	0	0	0	0	2	0	5	11	0	0	0	1	0	0
Pedro Severino	.150	.217	.150	.367	8	20	2	3	3	0	0	0	2	2	0	3	13	0	0	1	0	0	0
Freuddy Batista	.250	.333	.417	.750	12	24	3	6	10	4	0	0	3	2	0	5	12	1	0	0	0	0	0
Luis De Los Santos	.000	.000	.000	.000	1	1	0	0	0	0	0	0	0	0	0	1	1	0	0	0	0	0	0
Jesus Sucre	.263	.300	.316	.616	7	19	1	5	6	1	0	0	3	1	0	2	12	0	2	0	0	0	1
Blaine Crim	.196	.324	.339	.663	22	56	9	11	19	2	0	2	8	11	0	21	34	0	0	1	0	0	3
Junior Caminero	.333	.362	.575	.936	21	87	10	29	50	6	0	5	15	4	0	19	34	1	0	2	2	1	1
Hector Rodriguez	.300	.328	.467	.795	32	120	18	36	56	9	4	1	9	4	0	17	61	1	0	0	2	3	3
Michael Papierski	.179	.448	.359	.807	17	39	3	7	14	2	1	1	5	18	0	10	29	1	1	0	1	1	0
Josh H. Smith	.222	.333	.222	.556	5	18	1	4	4	0	0	0	0	3	0	5	11	0	0	0	2	0	1
Sam Huff	.000	.429	.000	.429	2	4	1	0	0	0	0	0	0	3	0	2	0	0	0	0	0	0	0
Total	.260	.346	.406	.753	39	1326	203	345	539	75	10	33	185	174	3	297	291	10	4	17	39	15	19



LANZADORES	W	L	PCT	ERA	AVG	G	GS	GF	GC	SHO	SV	IP	BFP	R	ER	H	2B	3B	HR	BB	IBB	SO	HBP	WP	B	SH	SF	WHIP
Jenrry Mejía	0	0	.000	0.00	1.000	1	0	0	0	0	0	0.1	2	0	0	1	0	0	0	1	0	0	0	0	0	0	0	6.01
Rhiner Cruz	0	0	.000	26.99	.000	1	0	0	0	0	0	0.2	8	4	2	4	0	0	0	2	0	0	0	1	0	0	1	9.00
Jeurys Familia	0	1	.000	2.25	.000	4	0	0	0	0	0	4.0	14	1	1	3	1	0	0	0	0	3	0	0	0	0	0	0.75
Domingo Tapia	0	0	.000	4.50	.000	5	0	2	0	0	0	4.0	18	2	2	4	2	0	0	0	0	3	1	0	0	0	0	1.00
Alexander Colome	1	0	.000	3.29	.000	15	0	2	0	0	0	13.2	60	6	5	11	4	1	0	5	1	7	1	2	1	1	0	1.17
Carlos Martínez	0	2	.000	3.80	.000	6	6	0	0	0	0	21.1	97	14	9	25	1	2	1	9	0	14	1	3	0	2	1	1.59
Jimmy Cordero	0	0	.000	1.80	.000	15	0	12	0	0	8	15.0	60	3	3	12	0	0	0	5	0	11	0	0	1	0	0	1.13
Gerson Bautista	1	0	.000	5.14	.000	10	0	2	0	0	1	7.0	38	6	4	9	0	1	0	8	0	3	0	1	0	0	0	2.43
Jesus Liranzo	0	0	.000	5.87	.000	10	0	1	0	0	0	7.2	41	6	5	15	1	0	1	3	0	7	0	3	0	0	2	2.35
Cesilio Pimentel	1	0	.000	1.00	.000	10	0	4	0	0	0	9.0	39	3	1	6	0	0	0	4	1	8	0	2	0	1	0	1.11
Emmanuel Ramírez	3	0	.000	0.39	.000	17	0	0	0	0	0	23.0	73	1	1	4	0	0	0	4	0	21	1	3	0	0	0	0.35
Enoli Paredes	0	0	.000	7.36	.000	7	0	0	0	0	0	7.1	36	6	6	7	0	0	1	5	0	4	3	0	0	0	0	1.64
Jasseel De La Cruz	0	0	.000	0.00	.000	3	0	0	0	0	0	4.1	19	0	0	3	0	0	0	3	0	5	0	0	0	0	0	1.38
Francisco Pérez	0	0	.000	0.00	.000	3	0	1	0	0	0	3.0	13	1	0	3	0	0	0	0	0	4	0	1	0	0	0	1.00
Aneurys Zabala	1	0	.000	2.08	.000	9	0	3	0	0	1	8.2	36	2	2	7	0	2	0	4	0	9	0	2	0	0	0	1.27
Victor Santos	3	0	.000	2.96	.000	7	5	0	0	0	0	27.1	116	9	9	29	4	1	1	6	0	23	1	2	1	0	0	1.28
Jose Dominguez	0	0	.000	0.00	.000	2	0	1	0	0	0	0.1	5	0	0	0	0	0	0	3	0	0	1	0	0	0	0	9.01
Enny Romero	3	1	.000	3.82	.000	7	7	0	0	0	0	30.2	129	16	13	36	5	1	2	2	0	22	0	0	0	0	0	1.24
Cristopher Molina	0	1	.000	8.10	.000	4	2	0	0	0	0	10.0	52	13	9	14	2	1	1	8	0	5	0	0	0	0	0	2.20
Steven Cruz	1	1	.000	0.00	.000	6	0	1	0	0	0	5.0	30	6	0	7	0	0	0	6	0	7	1	3	0	0	1	2.60
Carlos García	0	0	.000	4.50	.000	3	0	1	0	0	0	2.0	12	4	1	2	0	0	0	2	0	1	1	0	0	0	1	2.00
Lisandro Santos	0	0	.000	10.80	.000	2	0	0	0	0	0	1.2	9	2	2	2	1	0	0	1	0	2	1	0	0	0	0	1.80
Brian Moran	1	1	.000	1.86	.000	11	0	0	0	0	0	9.2	39	2	2	8	1	0	1	2	0	14	0	1	0	0	0	1.03
Zac Rosscup	2	1	.000	1.13	.000	13	0	1	0	0	0	16.0	65	4	2	9	0	0	1	8	1	15	2	0	0	0	0	1.06
Cameron Gann	0	0	.000	8.03	.000	4	3	0	0	0	0	12.1	58	11	11	13	1	2	0	7	0	12	0	1	1	0	2	1.62
David Parkinson	1	1	.000	4.40	.000	4	3	0	0	0	0	14.1	65	9	7	15	3	1	0	5	0	11	0	1	0	1	2	1.40
Tanner Myatt	0	1	.000	5.06	.000	12	0	3	0	0	0	10.2	49	6	6	8	3	0	1	6	0	11	1	2	0	1	0	1.31
Tyler Alexander	2	4	.000	4.75	.000	8	8	0	0	0	0	36.0	149	20	19	39	4	1	5	8	0	32	0	2	0	0	0	1.31
Ty Buttrey	0	3	.000	7.11	.000	13	0	4	0	0	0	12.2	53	11	10	11	2	1	1	3	0	13	0	1	2	0	1	1.11
Daniel Lynch	1	1	.000	2.66	.000	5	5	0	0	0	0	20.1	77	6	6	7	1	0	1	13	0	23	0	0	0	0	1	0.98
Yosver Zulueta	0	0	.000	0.00	.000	5	0	1	0	0	0	6.1	24	0	0	2	0	0	0	3	0	11	0	0	1	0	0	0.79
Total	21	18	.000	3.61	.240	39	39	39	0	0	10	344.1	1,486	174	138	316	36	14	17	136	3	301	15	31	7	6	12	1.31



FILDEO	G	INN	TC	PO	A	E	DP	PB	SB	CS	PICK	PCT
Jenry Mejía	1	0	0	0	0	0	0	0	0	0	0	.000
Rhiner Cruz	1	0	0	0	0	0	0	0	0	0	0	.000
Jeurys Familia	4	4	0	0	0	0	0	0	0	0	0	.000
Jimmy Paredes	10	6	1	1	0	0	0	0	0	0	0	1.000
Domingo Tapia	5	4	0	0	0	0	0	0	0	0	0	.000
Alexander Colome	15	13	1	0	0	1	0	0	0	0	0	.000
Abraham Almonte	9	61	13	13	0	0	0	0	0	0	0	1.000
Carlos Martínez	6	21	8	3	3	2	0	0	0	0	1	.750
Junior Lake	38	304	66	60	2	4	0	0	0	0	0	.939
Yeison Asencio	2	10	2	2	0	0	0	0	0	0	0	1.000
Jose Ramirez	10	50	11	3	6	2	1	0	0	0	0	.818
Orlando Calixte	7	49	18	5	11	2	0	0	0	0	0	.889
Erik Gonzalez	38	318	167	49	116	2	6	0	0	0	0	.988
Jimmy Cordero	15	15	1	1	0	0	0	0	0	0	0	1.000
Elier Hernández	19	132	30	27	1	2	0	0	0	0	0	.933
Franmil Reyes	37	30	10	10	0	0	0	0	0	0	0	1.000
Wendell Rijo	11	60	27	9	16	2	1	0	0	0	0	.926
Deivy Grullon	2	12	10	8	1	1	0	2	2	1	0	.900
José Marmolejos	27	151	122	109	10	3	1	0	0	0	0	.975
Sandber Pimentel	5	0	0	0	0	0	0	0	0	0	0	.000
Gerson Bautista	10	7	0	0	0	0	0	0	0	0	0	.000
Jesus Liranzo	10	7	0	0	0	0	0	0	0	0	0	.000
Cesilio Pimentel	10	9	3	0	3	0	0	0	0	0	0	1.000
Emmanuel Ramírez	17	23	2	1	1	0	0	0	0	0	1	1.000
Sandro Fabián	17	115	37	35	1	1	0	0	0	0	0	.973
Enoli Paredes	7	7	1	0	0	1	0	0	0	0	0	.000
Jasseel De La Cruz	3	4	2	2	0	0	0	0	0	0	0	1.000
Francisco Pérez	3	3	0	0	0	0	0	0	0	0	0	.000
Joseph Rosa	7	21	13	3	10	0	0	0	0	0	0	1.000
Aneurys Zabala	9	8	0	0	0	0	0	0	0	0	0	.000
Jonathan Guzman	11	65	31	8	23	0	2	0	0	0	0	1.000
Otto López	21	171	77	42	34	1	7	0	0	0	0	.987
Victor Santos	7	27	8	5	3	0	0	0	0	0	0	1.000
Jose Dominguez	2	0	0	0	0	0	0	0	0	0	0	.000
Aderlin Rodriguez	14	96	105	94	8	3	0	0	0	0	0	.971
Enny Romero	7	30	5	1	3	1	0	0	0	0	0	.800
Marco Luciano	18	111	53	17	32	4	3	0	0	0	0	.925
Steward Berroa	22	30	10	10	0	0	0	0	0	0	0	1.000
Francisco Urbaz	6	34	15	5	8	2	0	0	0	0	0	.867
Cristopher Molina	4	10	3	2	1	0	0	0	0	0	0	1.000
Steven Cruz	6	5	0	0	0	0	0	0	0	0	0	.000
Carlos Garcia	3	2	0	0	0	0	0	0	0	0	0	.000
Pedro Severino	8	55	59	52	6	1	0	2	15	2	0	.983
Lisandro Santos	2	1	0	0	0	0	0	0	0	0	0	.000
Freuddy Batista	12	63	65	64	0	1	0	2	7	0	0	.985
Luis De Los Santos	1	2	2	0	1	1	0	0	0	0	0	.500
Brian Moran	11	9	2	0	1	1	0	0	0	0	0	.500
Zac Rosscup	13	16	0	0	0	0	0	0	0	0	0	.000
Jesus Sucre	7	57	53	47	5	1	0	2	7	2	0	.981
Cameron Gann	4	12	1	1	0	0	0	0	0	0	0	1.000
David Parkinson	4	14	0	0	0	0	0	0	0	0	1	.000
Tanner Myatt	12	10	2	1	1	0	0	0	0	0	0	1.000
Tyler Alexander	8	36	0	0	0	0	0	0	0	0	0	.000



Blaine Crim	22	147	129	123	5	1	1	0	0	0	0	.992
Ty Buttrey	13	12	1	1	0	0	0	0	0	0	0	1.000
Junior Caminero	21	169	50	7	35	8	3	0	0	0	0	.840
Hector Rodriguez	32	235	73	66	5	2	0	0	0	0	0	.973
Daniel Lynch	5	20	3	1	2	0	0	0	0	0	1	1.000
Michael Papierski	17	139	128	124	4	0	0	2	21	2	0	1.000
Josh H. Smith	5	41	18	13	5	0	0	0	0	0	0	1.000
Yosver Zulueta	5	6	1	0	1	0	0	0	0	0	0	1.000
Sam Huff	2	18	9	8	1	0	0	1	0	1	0	1.000
Total	39	3,099	1,448	1,033	365	50	25	11	52	8	9	.965



BATEADOR	AVG	OBP	SLG	OPS	G	AB	R	H	TB	2B	3B	HR	RBI	BB	IBB	SO	LOB	HBP	SH	SF	SB	CS	DP
Juan Francisco	.208	.321	.333	.655	9	24	2	5	8	0	0	1	4	4	1	8	17	0	0	0	0	0	1
Yamaico Navarro	.253	.384	.352	.736	26	91	6	23	32	6	0	1	14	20	0	12	49	0	1	1	3	0	1
Engel Beltré	.343	.389	.478	.867	29	67	9	23	32	4	1	1	5	1	0	11	27	4	0	0	4	1	0
Ronny Rodriguez	.077	.071	.077	.148	18	26	3	2	2	0	0	0	2	0	0	2	18	0	1	2	0	0	0
Cristhian Adames	.252	.352	.288	.640	30	111	10	28	32	4	0	0	5	17	0	31	52	0	1	0	2	1	4
Aneury Tavarez	.286	.374	.341	.714	27	91	13	26	31	3	1	0	10	10	0	24	48	4	0	2	4	3	1
Webster Rivas	.228	.318	.289	.607	33	114	7	26	33	4	0	1	16	12	0	28	57	3	1	0	0	0	5
Gustavo Nuñez	.357	.432	.443	.875	18	70	11	25	31	3	0	1	5	9	0	14	22	1	2	1	2	1	0
Yermin Mercedes	.170	.272	.250	.522	26	100	9	17	25	5	0	1	10	13	0	24	66	1	0	0	0	1	0
Narciso Crook	.000	.556	.000	.556	2	4	1	0	0	0	0	0	1	5	0	2	3	0	0	0	0	0	0
Jorge Mateo	.235	.263	.235	.498	4	17	1	4	4	0	0	0	1	1	0	3	7	0	0	1	0	0	0
Pablo Reyes	.250	.354	.518	.872	16	56	8	14	29	3	0	4	11	8	0	7	29	1	1	0	1	1	1
Luis Liberato	.262	.310	.369	.679	25	65	9	17	24	5	1	0	8	5	0	7	34	0	0	1	4	0	1
Victor Robles	.364	.417	.455	.871	3	11	1	4	5	1	0	0	1	1	0	1	4	0	0	0	0	0	1
Alejandro Mejía	.200	.200	.200	.400	2	5	0	1	1	0	0	0	0	0	0	2	3	0	0	0	0	0	0
Rodolfo Castro	.108	.175	.135	.310	9	37	2	4	5	1	0	0	2	1	0	10	23	2	1	0	0	0	0
Rafael Lantigua	.265	.357	.388	.745	15	49	9	13	19	3	0	1	3	7	0	7	25	0	1	0	4	0	0
Junior Perez	.500	.667	.500	1.167	7	2	2	1	1	0	0	0	0	1	0	1	1	0	0	0	1	1	0
Ronny Simon	.331	.446	.478	.924	38	136	31	45	65	8	0	4	15	28	0	22	48	1	1	1	13	5	1
Enmanuel Valdez	.111	.319	.111	.430	11	36	4	4	4	0	0	0	2	7	0	9	22	4	0	0	1	0	1
Jonatan Clase	.100	.200	.150	.350	16	40	4	4	6	0	1	0	4	4	0	12	19	1	0	0	2	0	0
Juan Brito	.154	.294	.462	.756	9	13	3	2	6	1	0	1	3	3	0	4	7	0	0	1	0	0	0
Logan Moore	.083	.120	.125	.245	12	24	1	2	3	1	0	0	2	1	0	10	17	0	1	0	0	0	0
Thayron Liranzo	.000	1.000	.000	.000	1	0	0	0	0	0	0	0	0	1	0	0	0	0	0	0	0	0	0
Carlos Castro	.000	.500	.000	.500	2	1	0	0	0	0	0	0	1	1	0	1	0	0	0	0	0	0	0
Luis Mieses	.333	.333	.333	.667	3	3	0	1	1	0	0	0	0	0	0	0	1	0	0	0	0	0	0
Ademar Rifaela	.067	.125	.067	.192	7	15	1	1	1	0	0	0	0	1	0	4	8	0	0	0	0	0	0
Wynton Bernard	.067	.176	.067	.243	4	15	3	1	1	0	0	0	0	2	0	4	3	0	0	0	0	0	0
Diosbel Arias	.235	.297	.412	.709	12	34	4	8	14	3	0	1	5	2	0	12	19	1	0	0	1	0	1
Alfredo Marte	.308	.357	.423	.780	19	52	7	16	22	3	0	1	6	4	0	13	19	0	1	0	1	0	0
Max Schuemann	.000	.600	.000	.600	1	2	0	0	0	0	0	0	0	2	0	0	5	1	0	0	0	1	0
Taylor Motter	.143	.143	.143	.286	2	7	0	1	1	0	0	0	0	0	0	6	0	0	0	0	0	0	0
Total	.241	.337	.332	.669	391	1318	161	318	438	58	4	18	136	171	1	291	319	24	12	10	43	15	18



LANZADORES	W	L	PCT	ERA	AVG	G	GS	GF	GC	SHO	SV	IP	BFP	R	ER	H	2B	3B	HR	BB	IBB	SO	HBP	WP	B	SH	SF	WHIP
Alberto Alburquerque	0	0	.000	18.00	.000	1	0	1	0	0	0	1.0	7	2	2	3	1	0	0	1	0	1	0	0	0	0	0	4.00
Wirfin Obispo	0	0	.000	9.00	.000	7	0	3	0	0	0	6.0	32	6	6	6	0	0	2	7	3	6	1	0	0	0	0	2.17
Fernando Abad	0	0	.000	1.00	.000	9	0	8	0	0	3	9.0	33	1	1	3	1	0	0	4	0	4	0	0	0	0	0	0.78
Jose Rafael Diaz	0	0	.000	27.00	.000	1	0	1	0	0	0	1.0	7	3	3	3	0	0	0	1	0	1	0	0	0	0	1	4.00
Raul Valdes	3	5	.000	5.26	.000	8	8	0	0	0	0	37.2	171	24	22	40	6	0	6	14	0	24	1	4	0	2	1	1.43
José José	0	0	.000	2.57	.000	11	0	1	0	0	0	7.0	29	3	2	5	1	0	0	1	0	7	0	0	0	0	0	0.86
Luis Santos	1	1	.000	6.23	.000	10	0	0	0	0	0	8.2	39	7	6	10	3	1	0	2	0	5	2	0	0	0	1	1.38
Melvin Adon	1	0	1.000	0.00	.000	1	0	1	0	0	0	1.0	5	1	0	1	0	0	0	1	0	1	0	0	0	0	0	2.00
Esmil Rogers	3	1	.000	3.57	.000	7	7	0	0	0	0	35.1	157	16	14	33	3	0	7	18	0	19	1	1	0	0	1	1.44
Diógenes Almengó	1	1	.000	3.66	.000	20	0	6	0	0	2	19.2	84	9	8	21	3	1	1	5	0	23	0	0	0	0	0	1.32
Wandisson Charle	0	1	.000	1.93	.000	11	0	3	0	0	0	9.1	38	4	2	6	2	0	0	3	1	12	0	2	0	0	0	0.96
Emailin Montilla	1	1	.000	1.20	.000	9	0	0	0	0	0	15.0	55	2	2	6	2	0	0	4	1	21	0	1	1	0	0	0.67
Joel Peguero	0	0	.000	2.13	.000	17	0	0	0	0	0	12.2	52	3	3	12	4	0	0	3	0	10	0	2	0	0	0	1.18
Chester Pimentel	0	1	.000	2.45	.000	15	0	2	0	0	0	14.2	62	6	4	13	3	0	0	4	0	12	1	1	0	1	0	1.16
Johan Quezada	0	1	.000	0.00	.000	1	0	1	0	0	0	0.1	5	1	0	0	0	0	0	3	2	0	0	1	0	0	0	9.01
Luis Santos	0	0	.000	0.00	.000	1	0	0	0	0	0	1.0	4	0	0	1	1	0	0	0	0	2	0	0	0	0	0	1.00
Franklin Van Gorp	0	0	.000	10.80	.000	2	0	0	0	0	0	1.2	9	2	2	3	1	0	0	1	0	3	0	0	0	0	0	2.40
Yaramil Hiraldo	0	0	.000	7.72	.000	2	0	0	0	0	0	2.1	10	2	2	2	0	0	1	0	0	4	0	0	0	0	0	0.86
Paolo Espino	3	3	.000	2.68	.000	8	8	0	0	0	0	43.2	169	14	13	30	8	2	1	10	0	42	3	0	0	0	1	0.92
Matt Dermody	2	1	.000	2.22	.000	5	5	0	0	0	0	24.1	96	6	6	18	3	1	2	7	0	26	0	1	0	0	2	1.03
Tanner Kiest	0	1	.000	3.52	.000	9	0	2	0	0	0	7.2	34	3	3	10	2	0	0	2	0	15	0	1	0	0	0	1.57
Carlos Hernandez	0	2	.000	5.60	.000	5	5	0	0	0	0	17.2	84	11	11	25	2	0	1	9	0	10	0	1	1	1	2	1.92
Williams Ramirez	0	0	.000	1.59	.000	7	0	1	0	0	0	5.2	25	1	1	2	0	1	0	8	0	3	0	0	0	0	1	1.76
Aneuris Rosario	1	1	.000	8.64	.000	8	0	1	0	0	0	8.1	41	9	8	9	3	0	0	7	0	6	0	2	0	0	0	1.92
Hunter Stratton	0	1	.000	4.50	.000	8	0	2	0	0	1	8.0	38	4	4	8	3	1	0	6	1	11	0	0	0	0	0	1.75
Mauricio Cabrera	0	0	.000	0.00	1.000	2	0	0	0	0	0	0.0	6	6	6	2	1	0	0	4	0	0	0	1	0	0	0	0.00
Jojanse Torres	0	0	.000	0.00	.000	1	0	0	0	0	0	1.0	6	0	0	1	0	0	0	2	0	0	0	0	0	0	0	3.00
Alexandro Tovalin	0	0	.000	18.00	.000	2	0	1	0	0	0	1.0	9	3	2	4	1	0	0	1	0	1	0	0	0	0	0	5.00
Henry Sosa	0	0	.000	0.71	.000	7	0	0	0	0	0	12.2	48	1	1	6	2	0	1	5	0	19	0	1	0	0	0	0.87
Darien Nuñez	0	0	.000	9.00	.000	2	0	1	0	0	0	1.0	5	1	1	2	0	0	1	0	0	0	0	0	0	0	0	2.00
Chris Ellis	0	1	.000	2.03	.000	4	4	0	0	0	0	13.1	51	3	3	10	3	0	1	4	0	10	1	0	0	0	0	1.05
Jimmy Yacabonis	0	0	.000	0.00	.000	9	0	1	0	0	0	8.0	30	0	0	3	0	0	0	5	0	7	0	0	0	0	0	1.00
Vidal Nuno	0	1	.000	0.00	.000	2	0	2	0	0	0	0.1	2	1	0	1	0	0	0	0	0	0	0	0	0	0	0	3.00
Frank Duncan	0	0	.000	6.23	.000	2	2	0	0	0	0	4.1	19	3	3	4	0	0	1	3	0	1	0	1	0	0	0	1.62
Sean Poppen	0	0	.000	0.00	.000	3	0	1	0	0	0	4.1	20	0	0	3	1	0	0	3	0	3	1	0	0	0	0	1.38



Liga de Béisbol Profesional de la República Dominicana
Temporada: 2023 - Serie Regular
Toros del Este VS Oponentes

ESTADÍSTICAS

Total	16	23	.000	3.68	.234	39	39	39	0	0	6	344	1,48	158	141	306	60	7	25	148	8	309	11	20	2	4	10	1.32
--------------	----	----	------	------	------	----	----	----	---	---	---	-----	------	-----	-----	-----	----	---	----	-----	---	-----	----	----	---	---	----	------



FILDEO	G	INN	TC	PO	A	E	DP	PB	SB	CS	PICK	PCT
Juan Francisco	9	0	0	0	0	0	0	0	0	0	0	.000
Yamaico Navarro	26	208	212	195	14	3	0	0	0	0	0	.986
Engel Beltré	29	162	40	40	0	0	0	0	0	0	0	1.000
Alberto Alburquerque	1	1	0	0	0	0	0	0	0	0	0	.000
Wirfin Obispo	7	6	0	0	0	0	0	0	0	0	0	.000
Ronny Rodriguez	18	66	44	31	13	0	2	0	0	0	0	1.000
Fernando Abad	9	9	2	0	2	0	0	0	0	0	0	1.000
Jose Rafael Diaz	1	1	1	1	0	0	0	0	0	0	0	1.000
Raul Valdes	8	37	8	2	5	1	0	0	0	0	1	.875
Cristhian Adames	30	255	66	17	46	3	3	0	0	0	0	.955
Aneury Tavarez	27	214	55	50	2	3	0	0	0	0	0	.945
José José	11	7	0	0	0	0	0	0	0	0	0	.000
Webster Rivas	33	279	278	259	18	1	0	2	40	12	0	.996
Gustavo Nuñez	18	149	62	13	48	1	2	0	0	0	0	.984
Luis Santos	10	8	2	1	1	0	0	0	0	0	1	1.000
Yermin Mercedes	26	61	61	52	8	1	0	0	0	0	0	.984
Narciso Crook	2	18	3	3	0	0	0	0	0	0	0	1.000
Jorge Mateo	4	33	5	2	2	1	0	0	0	0	0	.800
Pablo Reyes	16	128	53	27	23	3	1	0	0	0	0	.943
Luis Liberato	25	166	54	50	3	1	0	0	0	0	0	.981
Víctor Robles	3	24	9	9	0	0	0	0	0	0	0	1.000
Melvin Adon	1	1	0	0	0	0	0	0	0	0	0	.000
Alejandro Mejía	2	0	0	0	0	0	0	0	0	0	0	.000
Esmil Rogers	7	35	4	2	1	1	0	0	0	0	0	.750
Diógenes Almengó	20	19	7	5	1	1	0	0	0	0	0	.857
Rodolfo Castro	9	79	44	16	27	1	1	0	0	0	0	.977
Wandisson Charles	11	9	0	0	0	0	0	0	0	0	0	.000
Rafael Lantigua	15	122	28	26	2	0	0	0	0	0	0	1.000
Emailin Montilla	9	15	2	0	2	0	0	0	0	0	0	1.000
Joel Peguero	17	12	2	2	0	0	0	0	0	0	0	1.000
Chester Pimentel	15	14	5	2	3	0	2	0	0	0	0	1.000
Johan Quezada	1	0	0	0	0	0	0	0	0	0	0	.000
Luis Santos	1	1	0	0	0	0	0	0	0	0	0	.000
Junior Perez	7	9	0	0	0	0	0	0	0	0	0	.000
Ronny Simon	38	220	105	38	57	10	4	0	0	0	0	.905
Enmanuel Valdez	11	89	37	12	23	2	0	0	0	0	0	.946
Jonatan Clase	16	103	27	25	0	2	0	0	0	0	0	.926
Juan Brito	9	32	12	6	5	1	1	0	0	0	0	.917
Franklin Van Gorp	2	1	1	1	0	0	0	0	0	0	0	1.000
Yaramil Hiraldo	2	2	0	0	0	0	0	0	0	0	0	.000
Paolo Espino	8	43	6	3	3	0	0	0	0	0	2	1.000
Matt Dermody	5	24	4	0	3	1	0	0	0	0	1	.750
Tanner Kiest	9	7	0	0	0	0	0	0	0	0	0	.000
Logan Moore	12	65	64	60	2	2	0	0	12	1	0	.969
Carlos Hernandez	5	17	3	0	3	0	0	0	0	0	0	1.000
Williams Ramirez	7	5	0	0	0	0	0	0	0	0	0	.000
Aneuris Rosario	8	8	3	0	3	0	0	0	0	0	1	1.000
Thayron Liranzo	1	3	2	2	0	0	0	0	0	0	0	1.000
Carlos Castro	2	0	0	0	0	0	0	0	0	0	0	.000
Luis Mieses	3	1	0	0	0	0	0	0	0	0	0	.000
Ademar Rifaela	7	18	6	6	0	0	0	0	0	0	0	1.000
Wynton Bernard	4	34	6	6	0	0	0	0	0	0	0	1.000
Diosbel Arias	12	78	42	32	9	1	1	0	0	0	0	.976



Hunter Stratton	8	8	3	0	3	0	0	0	0	0	1	1.000
Mauricio Cabrera	2	0	0	0	0	0	0	0	0	0	0	.000
Jojanse Torres	1	1	0	0	0	0	0	0	0	0	0	.000
Alfredo Marte	19	111	27	26	0	1	0	0	0	0	0	.963
Alexandro Tovalin	2	1	0	0	0	0	0	0	0	0	0	.000
Max Schuemann	1	6	1	1	0	0	0	0	0	0	0	1.000
Henry Sosa	7	12	0	0	0	0	0	0	0	0	0	.000
Darien Nuñez	2	1	0	0	0	0	0	0	0	0	0	.000
Chris Ellis	4	13	2	1	1	0	0	0	0	0	1	1.000
Taylor Motter	2	18	9	8	1	0	0	0	0	0	0	1.000
Jimmy Yacabonis	9	8	2	2	0	0	0	0	0	0	0	1.000
Vidal Nuno	2	0	0	0	0	0	0	0	0	0	0	.000
Frank Duncan	2	4	3	0	3	0	0	0	0	0	1	1.000
Sean Poppen	3	4	1	0	1	0	0	0	0	0	0	1.000
Total	39	3,102	1,413	1,034	338	41	17	2	52	13	13	.971



STANDING

Equipos	J	G	P	Pct	Dif	Casa	Ruta	U10	X1	EX	CA	CP	DC
Gigantes	40	23	17	0.575	0.00	11-9	12-8	4-6	10-2	2-1	187	165	+22
Estrellas	39	22	17	0.564	0.50	10-9	12-8	6-4	7-4	3-2	173	169	+4
Leones	39	21	18	0.538	1.50	9-10	12-8	7-3	0-5	0-1	203	174	+29
Tigres	39	20	19	0.513	2.50	8-11	12-8	5-5	3-5	1-1	172	180	-8
Toros	39	16	23	0.410	6.50	7-13	9-10	3-7	3-7	1-2	161	158	+3
Aguilas	38	15	23	0.395	7.00	6-14	9-9	5-5	5-5	2-2	166	216	-50

Equipos	J	G	P	Pct	Dif	Casa	Ruta	U10	X1	EX	CA	CP	DC

SERIE PARTICULAR

EQUIPO	GC	EO	LE	TL	TE	AC
GC	0	6	4	5	5	3
EO	2	0	5	4	6	5
LE	4	4	0	4	3	6
TL	4	4	3	0	4	5
TE	3	1	5	3	0	4
AC	4	2	1	3	5	0



BATEO	AVG	OBP	SLG	OPS	G	AB	R	H	TB	2B	3B	HR	RBI	BB	IBB	SO	LOB	HBP	SH	SF	SB	CS	DP
Gigantes del Cibao	.264	.341	.365	.706	40	1370	187	362	500	74	11	14	166	153	6	300	286	14	6	13	68	12	26
Leones del Escogido	.260	.346	.406	.753	39	1326	203	345	539	75	10	33	185	174	3	297	291	10	4	17	39	15	19
Aguilas Cibaenas	.253	.336	.351	.687	38	1286	166	325	451	56	8	18	149	151	9	257	267	16	3	10	39	14	36
Toros del Este	.241	.337	.332	.669	39	1318	161	318	438	58	4	18	136	171	1	291	319	24	12	10	43	15	18
Tigres del Licey	.238	.321	.332	.653	39	1331	172	317	442	48	10	19	153	149	6	281	299	21	3	17	22	6	22
Estrellas Orientales	.231	.309	.323	.632	39	1303	173	301	421	58	7	16	141	141	11	302	272	13	12	16	74	17	17
Total	.248	.332	.352	.684	117	7934	1062	1968	2,791	369	50	118	930	939	36	1728	1734	98	40	83	285	79	138

PITCHEO	W	L	PCT	ERA	AVG	G	GS	GF	SV	IP	BFP	R	ER	H	2B	3B	HR	BB	IBB	SO	HBP	WP	B	SH	SF	WHIP
Estrellas Orientales	22	17	.564	3.58	.250	39	39	39	11	347.0	1,524	169	138	330	51	8	13	170	2	288	12	33	3	9	12	1.44
Leones del Escogido	21	18	.538	3.61	.240	39	39	39	10	344.1	1,486	174	138	316	36	14	17	136	3	301	15	31	7	6	12	1.31
Gigantes del Cibao	23	17	.575	3.67	.244	40	40	40	10	356.0	1,553	165	145	325	67	5	27	174	5	261	17	20	6	7	19	1.40
Toros del Este	16	23	.410	3.68	.234	39	39	39	6	344.2	1,482	158	141	306	60	7	25	148	8	309	11	20	2	4	10	1.32
Tigres del Licey	20	19	.513	4.00	.260	39	39	39	11	348.2	1,532	180	155	349	75	14	13	152	10	288	13	17	7	9	14	1.44
Aguilas Cibaenas	15	23	.395	4.67	.260	38	38	38	8	335.1	1,525	216	174	341	80	2	23	159	8	281	30	27	3	5	16	1.49
Total	117	117	.500	3.86	.248	117	117	117	56	2,076.1	9,102	1,062	891	1967	369	50	118	939	36	1728	98	148	28	40	83	1.40

FILDEO	G	INN	TC	PO	A	E	DP	PB	SB	CS	PICK	PCT
Gigantes del Cibao	40	356	1,501	1,068	401	32	23	5	51	15	16	.979
Toros del Este	39	344	1,413	1,034	338	41	17	2	52	13	13	.971
Estrellas Orientales	39	347	1,453	1,041	367	45	31	5	49	9	14	.969
Tigres del Licey	39	348	1,472	1,046	380	46	28	6	40	18	12	.969
Leones del Escogido	39	344	1,448	1,033	365	50	25	11	52	8	9	.965
Aguilas Cibaenas	38	335	1,375	1,006	315	54	14	3	41	15	6	.961
Total	117	2,076	8,662	6,228	2,166	268	138	32	285	78	35	.969

PORCENTAJE DE BATEO (Basado en 2.7 apariciones al plato por juego)

JUGADOR	EQUIPO	G	AB	R	H	RBI	AVG
Erik Gonzalez	Leones del Escogido	38	133	22	45	24	.338
Ronny Simon	Toros del Este	37	136	31	45	15	.331
Yadiel Hernandez	Aguilas Cibaenas	36	128	17	42	17	.328
Emilio Bonifacio	Tigres del Licey	30	110	24	36	12	.327
Julio Carreras	Gigantes del Cibao	28	102	25	31	21	.304
Hector Rodriguez	Leones del Escogido	32	120	18	36	9	.300
Yairo Munoz	Aguilas Cibaenas	33	122	21	36	9	.295
Franmil Reyes	Leones del Escogido	37	136	26	39	31	.287
Henry Urrutia	Gigantes del Cibao	34	122	6	35	17	.287
Aneury Tavarez	Toros del Este	27	91	13	26	10	.286

CARRERAS ANOTADAS

JUGADOR	EQUIPO	R
Ronny Simon	Toros del Este	31
Franmil Reyes	Leones del Escogido	26
Julio Carreras	Gigantes del Cibao	25
Emilio Bonifacio	Tigres del Licey	24
Junior Lake	Leones del Escogido	24

CARRERAS EMPUJADAS

JUGADOR	EQUIPO	RBI
Franmil Reyes	Leones del Escogido	31
Erik Gonzalez	Leones del Escogido	24
Julio Carreras	Gigantes del Cibao	21
Junior Lake	Leones del Escogido	20
Lewin Díaz	Estrellas Orientales	17

HITS

JUGADOR	EQUIPO	H
Erik Gonzalez	Leones del Escogido	45
Ronny Simon	Toros del Este	45
Yadiel Hernandez	Aguilas Cibaenas	42
Junior Lake	Leones del Escogido	39
Franmil Reyes	Leones del Escogido	39

DOBLES

JUGADOR	EQUIPO	2B
Kelvin Gutiérrez	Gigantes del Cibao	10
Erik Gonzalez	Leones del Escogido	9
Franmil Reyes	Leones del Escogido	9
Hector Rodriguez	Leones del Escogido	9
Yairo Munoz	Aguilas Cibaenas	8

TRIPLES

JUGADOR	EQUIPO	3B
Hector Rodriguez	Leones del Escogido	4
Drew Avans	Estrellas Orientales	3
Erik Gonzalez	Leones del Escogido	3
Kelvin Gutiérrez	Gigantes del Cibao	3
Emilio Bonifacio	Tigres del Licey	2

CUADRANGULARES

JUGADOR	EQUIPO	HR
Franmil Reyes	Leones del Escogido	8
Junior Caminero	Leones del Escogido	5
Mel Rojas Jr.	Tigres del Licey	5
Aristides Aquino	Tigres del Licey	4
Junior Lake	Leones del Escogido	4

BASES ROBADAS

JUGADOR	EQUIPO	SB
Vidal Brujan	Estrellas Orientales	17
Julio Carreras	Gigantes del Cibao	17
Dairon Blanco	Estrellas Orientales	15
Ronny Simon	Toros del Este	13
Emilio Bonifacio	Tigres del Licey	12

EFFECTIVIDAD

JUGADOR	EQUIPO	IP	BE	ER	ERA
Paolo Espino	Toros del Este	43.2	169	13	2.68
Esmil Rogers	Toros del Este	35.1	157	14	3.57
Enny Romero	Leones del Escogido	30.2	129	13	3.82
César Valdez	Tigres del Licey	42.0	175	18	3.86
Radhames Liz	Tigres del Licey	30.2	140	14	4.11

PONCHES

JUGADOR	EQUIPO	SO
Paolo Espino	Toros del Este	42
Tyler Alexander	Leones del Escogido	32
Logan Allen	Tigres del Licey	30
Radhames Liz	Tigres del Licey	29
Matt Dermody	Toros del Este	26

BASES POR BOLAS Y HITS POR INNINGS

JUGADOR	EQUIPO	WHIP
Paolo Espino	Toros del Este	0.92
Enny Romero	Leones del Escogido	1.24
Tyler Alexander	Leones del Escogido	1.31
César Valdez	Tigres del Licey	1.31
Raul Valdes	Toros del Este	1.43

VICTORIAS

JUGADOR	EQUIPO	W
Dan Altavilla	Tigres del Licey	4
Paolo Espino	Toros del Este	3
Gerónimo Franzuá	Estrellas Orientales	3
Edgar Ernesto García	Gigantes del Cibao	3
Reymín Guduán	Gigantes del Cibao	3

JUEGOS SALVADOS

JUGADOR	EQUIPO	SV
Jairo Asencio	Tigres del Licey	10
Neftali Feliz	Estrellas Orientales	9
Reymín Guduán	Gigantes del Cibao	9
Jimmy Cordero	Leones del Escogido	8
Jorge Alcalá	Aguilas Cibaenas	4