



# ESCOGIDO BASEBALL CLUB

16 VECES CAMPEONES NACIONALES / 4 CORONAS DE SERIES DEL CARIBE

## INFORMACIONES GENERALES DEL EQUIPO TEMPORADA 2023-2024

Teléfono: 809-565-1910 / [escogido.com](http://escogido.com) / @EscogidoBBClub

ESTADIO QUISQUEYA JUAN MARICHAL | AVE. TIRADENTES | SANTO DOMINGO | REP. DOM.



MARTES 12 DE DICIEMBRE / 7:30PM / ESTADIO FRANCISCO A. MICHELI

**TV** **RADIO** **WEB**

**CORAL 39** TOROS HD  
CLARO 1095  
TOROS HD TOROS HD  
ALTICE 64 WIND TVO 200  
**ROMANA TV** ROMANA TV  
CLARO 42 ROMANA TV  
ALTICE 48

**TVO LA ROMANA**  
CLARO 88  
**TVO LA ROMANA**  
ALTICE 88  
**TELEORIENTE 18**  
ASTER

**RADIO VOZ**  
FFAA 102.7 FM  
A NIVEL NACIONAL  
**107.5 FM**  
LA ROMANA Y REGIÓN ESTE  
**106.9 FM**  
SANTO DOMINGO

**MLB.tv**



Campeonato 2023-24 dedicado a Onfalia Morillo, una escogidista de siempre.

### ESCOGIDO VS TOROS

Fecha	Sede	Score
23 de oct	Quisqueya	3-7
29 de oct	@ F. Micheli	4-7
4 de nov.	@ F. Micheli	2-0
5 de nov.	Quisqueya	4-5
14 de nov.	Quisqueya	4-1
15 de nov.	@ F. Micheli	1-3
24 de nov.	@ F. Micheli	7-3
29 de nov.	Quisqueya	4-5
10 de dic.	Quisqueya	4-3
12 de dic.	@ F. Micheli	
<b>TOTAL</b>		<b>4-5</b>

### RECTA FINAL



Solo 10 partidos restan a los Leones del Escogido en la Serie Regular 2023-24. El de hoy será el último en La Romana y contra los Toros del Este, con los melnudos a solo 1.5 encuentros de la primera posición.

Además de buscar acercarse aún más a la cima de la Lidom, el Escogido tratará de ganar por decimoquinta vez en sus últimos 20 encuentros. Desde el 14 de noviembre hasta la fecha, el promedio de bateo del Escogido ha sido de .278, incluyendo 6.16 carreras por juego. Precisamente a los Toros les han conectado 8 de los 19 jonrones que tienen en ese trayecto. En tanto que el pitcheo colectivo ha tenido un comportamiento de 2.95 de efectividad, 1.04 de WHIP y 153 ponches en 168.0 entradas. Ahí se incluye el 2.45 de porcentaje de carreras limpias frente a sus rivales de esta noche, en 44.0 capítulos.

Enny Romero subirá a la lomita por los 16 veces campeones nacionales, en el duelo ante Raúl Valdés.

### OTROS JUEGOS DE HOY

Equipos	Sede	Hora
EO vs GC	Julián Javier	7:00 PM
AC vs TL	Quisqueya	7:30 PM

### UMPIRES

Nombres	Pos.
* Santos Castillo	HP
Edward Pinales	1B
Domingo Paulino	2B
Natanel Rodríguez	3B
* Jefe de grupo	

### ABRIDORES

Nombres	Día
Enny Romero @ TE	MAR 12
Tyler Alexander @ EO	MIE 13
LIBRE	JUE 14

**VENTA DE BOLETAS**

DISPONIBLES A LA VENTA EN BOLETERIA DEL ESTADIO / ULEPA TICKETS

PALCOS CORPORATIVOS	2,050
PALCOS A	1,250
PALCOS AA	950
PREFERENCIAS	550
GRADA	150

\*Precio final al público, incluye cargos por servicio.



## ENNY ROMERO

**Edad:** 32 años  
**Lugar de nacimiento:** Santo Domingo, República Dominicana  
**Equipo en 2023:** -

## LEONES DEL ESCOGIDO

**Lanza:** Zurda  
**Estatura:** 6'3  
**Peso:** 232

**SOBRE ROMERO:** Elegido por los Leones en la quinta ronda (pick #28) del Sorteo de Novatos del 2011. Fue líder de efectividad con 1.17 en el 2018-19 y de ponches con 54. Entre el 2013 y el 2018 lanzó en las Grandes Ligas con los Rays, Nationals, Pirates y Royals. Además de los Chiba Lotte Marines, ha lanzado con los Chunichi Dragons en Japón.

## TEMPORADA 2023-24

Fecha	Oponente	G	W	L	SV	ERA	IP	H	R	ER	HR	BB	IBB	SO	WHIP	NP-S
19/10/2023	@ Tigres del Licey	1	0	0	0	0.00	4.1	4	0	0	0	2	0	3	1.38	70-44
26/10/2023	Gigantes del Cibao	1	0	0	0	12.27	3.2	8	5	5	1	0	0	2	2.18	86-62
02/11/2023	@ Estrellas Orientales	1	1	0	0	1.80	5.0	4	1	1	0	0	0	3	0.80	74-47
10/11/2023	Estrellas Orientales	1	0	1	0	18.00	2.0	7	6	4	0	0	0	2	3.50	46-35
16/11/2023	Tigres del Licey	1	1	0	0	3.60	5.0	4	2	2	1	0	0	5	0.80	81-56
29/11/2023	Toros del Este	1	0	0	0	0.00	5.2	5	1	0	0	0	0	6	0.88	82-59
05/12/2023	Aguilas Cibaeñas	1	1	0	0	1.80	5.0	4	1	1	0	0	0	1	0.80	57-39
<b>Totales</b>		<b>7</b>	<b>3</b>	<b>1</b>	<b>0</b>	<b>3.42</b>	<b>30.2</b>	<b>36</b>	<b>16</b>	<b>13</b>	<b>2</b>	<b>2</b>	<b>0</b>	<b>22</b>	<b>1.24</b>	<b>496-342</b>

## CARRERA EN LA SERIE REGULAR EN LA LIGA DOMINICANA

Año	Equipo	W	L	ERA	GP	GS	SV	IP	H	R	ER	HR	BB	IBB	SO	HBP	WP	BE	WHIP	FIP
2012	LE	0	1	3.12	10	0	0	8.2	10	3	3	1	2	1	6	0	1	37	1.38	4.01
2014	LE	0	0	10.39	10	0	1	8.2	16	12	10	1	6	0	10	1	1	50	2.54	4.86
2015	LE	1	2	2.45	11	0	0	14.2	13	4	4	0	4	0	11	1	1	57	1.16	2.52
2016	LE	2	3	3.68	16	0	0	14.2	10	7	6	0	9	0	12	0	1	59	1.30	3.03
2017	LE	0	0	0.00	6	0	0	3.2	4	0	0	0	2	0	4	1	0	18	1.64	3.48
2018	LE	2	1	1.17	11	10	0	54	32	10	7	0	15	0	54	0	0	202	0.87	1.96
2019	LE	0	1	3.00	2	2	0	9	9	6	3	1	4	0	5	0	1	42	1.44	4.82
2020	LE	0	2	3.95	4	4	0	13.2	14	9	6	0	3	0	9	0	1	57	1.24	2.11
2021	LE	0	3	1.66	5	4	0	21.2	20	6	4	0	4	0	20	0	0	88	1.11	1.82
2023	LE	3	1	3.82	7	7	0	30.2	36	16	13	2	2	0	22	0	0	129	1.24	3.00
<b>Totales</b>		<b>8</b>	<b>14</b>	<b>2.81</b>	<b>82</b>	<b>27</b>	<b>1</b>	<b>179.1</b>	<b>164</b>	<b>73</b>	<b>56</b>	<b>5</b>	<b>51</b>	<b>1</b>	<b>153</b>	<b>3</b>	<b>6</b>	<b>739</b>	<b>1.20</b>	<b>2.56</b>

## CARRERA EN LA POSTEMPORADA EN LA LIGA DOMINICANA

Año	Equipo	Etapa	W	L	ERA	GP	GS	SV	IP	H	R	ER	HR	BB	IBB	SO	HBP	WP	BE	WHIP	FIP
2016	LE	RR	0	0	2.25	8	0	0	8	6	2	2	0	1	0	11	0	1	25	0.88	0.46
2017	LE	RR	1	0	5.68	8	0	0	6.1	5	4	4	0	7	0	3	0	0	28	1.89	5.58
2018	LE	RR	1	1	1.23	4	4	0	22	12	3	3	0	5	0	24	1	0	80	0.77	1.77
2019	LE	RR	0	2	3.78	4	4	0	16.2	18	10	7	1	8	0	12	0	1	75	1.56	3.93
2020	LE	MP	0	1	1.80	1	1	0	5	3	1	1	0	2	0	7	0	0	18	1.00	1.16
2020	EO	SM	0	1	10.39	2	2	0	4.1	8	5	5	2	3	0	5	0	0	23	2.54	8.53
2021	LE	MP	0	0	9.00	1	0	0	1	2	1	1	0	0	0	1	0	0	5	2.00	1.11
2021	GC	SF	1	0	1.80	1	1	0	5	2	1	1	1	2	0	2	0	0	18	0.80	6.11
2021	GC	RR	1	1	4.91	3	3	0	11	12	6	6	0	4	0	8	0	1	49	1.45	2.75
<b>Totales</b>			<b>4</b>	<b>6</b>	<b>3.40</b>	<b>32</b>	<b>15</b>	<b>0</b>	<b>79.1</b>	<b>68</b>	<b>33</b>	<b>30</b>	<b>4</b>	<b>32</b>	<b>0</b>	<b>73</b>	<b>1</b>	<b>3</b>	<b>321</b>	<b>1.26</b>	<b>3.06</b>

## SPLITS TEMPORADA 2023-24

Split	W	L	ERA	G	GS	SV	IP	H	R	ER	HR	HB	BB	IBB	SO	WHIP	AVG	AB	WP	BK
Home Games	2	1	5.06	5	5	0	21.1	28	15	12	2	0	0	0	16	1.31	.308	91	0	0
Away Games	1	0	0.96	2	2	0	9.1	8	1	1	0	0	2	0	6	1.07	.222	36	0	0
Night Games	3	1	3.82	7	7	0	30.2	36	16	13	2	0	2	0	22	1.24	.283	127	0	0
On Grass	3	1	3.82	7	7	0	30.2	36	16	13	2	0	2	0	22	1.24	.283	127	0	0
October	0	0	5.63	2	2	0	8.0	12	5	5	1	0	2	0	5	1.75	.333	36	0	0
On Tuesdays	1	0	1.80	1	1	0	5.0	4	1	1	0	0	0	0	1	0.80	.235	17	0	0
On Wednesdays	0	0	0.00	1	1	0	5.2	5	1	0	0	0	0	0	6	0.88	.217	23	0	0
On Thursdays	2	0	4.00	4	4	0	18.0	20	8	8	2	0	2	0	13	1.22	.270	74	0	0
On Fridays	0	1	18.00	1	1	0	2.0	7	6	4	0	0	0	0	2	3.50	.538	13	0	0
In games following a win	2	0	1.15	3	3	0	15.2	13	3	2	0	0	0	0	10	0.83	.220	59	0	0
In games following a loss	1	0	7.27	2	2	0	8.2	12	7	7	2	0	0	0	7	1.38	.316	38	0	0
Starter	3	1	3.82	7	7	0	30.2	36	16	13	2	0	2	0	22	1.24	.283	127	0	0



## RAÚL VALDÉS

**Edad:** 45 años  
**Lugar de nacimiento:** La Habana, Cuba  
**Equipo en 2023:** Delfines de La Guaira (Venezuela)

## TOROS DEL ESTE

**Lanza:** Zurda  
**Estatura:** 5'11  
**Peso:** 190

**SOBRE VALDÉS:** Lanzador del Año en la temporada 2004-05 vistiendo el uniforme de los Azucareros del Este. Ese año fue líder de efectividad y de ponches. También ganó los lideratos de ponches de Lidom en 2005-06 y 2011-12. Fue parte de los Vaqueros de La Habana desde el 1996 hasta el 2002, año en el que saltó al béisbol organizado de EEUU.

## TEMPORADA 2023 EN LA LIGA DOMINICANA

Fecha	Oponente	G	W	L	SV	ERA	IP	H	R	ER	HR	BB	IBB	SO	WHIP	NP-S
19/10/2023	@ Estrellas Orientales	1	0	1	0	9.00	3.0	3	3	3	0	2	0	1	1.67	77-44
25/10/2023	@ Tigres del Licey	1	1	0	0	1.50	6.0	2	1	1	0	2	0	7	0.67	97-56
01/11/2023	@ Tigres del Licey	1	1	0	0	1.35	6.2	6	1	1	0	2	0	3	1.20	99-53
07/11/2023	Gigantes del Cibao	1	0	1	0	9.00	5.0	7	6	5	0	1	0	3	1.60	85-57
14/11/2023	@ Leones del Escogido	1	0	1	0	3.00	6.0	7	2	2	1	3	0	4	1.67	101-60
24/11/2023	Leones del Escogido	1	0	1	0	53.97	0.2	5	5	4	3	0	0	0	7.50	30-19
28/11/2023	Aguilas Cibaenas	1	1	0	0	3.00	6.0	5	2	2	2	2	0	4	1.17	97-57
05/12/2023	@ Estrellas Orientales	1	0	1	0	8.31	4.1	5	4	4	0	2	0	2	1.62	78-43
<b>Totales</b>		<b>8</b>	<b>3</b>	<b>5</b>	<b>0</b>	<b>5.26</b>	<b>37.2</b>	<b>40</b>	<b>24</b>	<b>22</b>	<b>6</b>	<b>14</b>	<b>0</b>	<b>24</b>	<b>1.43</b>	<b>664-389</b>

## CARRERA EN SERIE REGULAR EN LA LIGA DOMINICANA

Año	Equipo	W	L	ERA	GP	GS	SV	IP	H	R	ER	HR	BB	IBB	SO	HBP	WP	BE	WHIP	FIP
2003	GC	3	5	3.91	12	11	0	50.2	56	26	22	5	15	0	46	3	1	222	1.40	3.61
2004	AE	5	2	0.79	10	10	0	57	34	5	5	0	22	2	47	3	3	221	0.98	2.76
2005	TE	5	2	3.17	11	11	0	59.2	62	27	21	2	23	0	53	2	3	254	1.42	3.34
2007	GC	0	1	4.32	2	2	0	8.1	9	6	4	1	3	0	4	0	0	37	1.44	4.73
2008	LE	1	1	11.12	5	1	0	5.2	11	7	7	0	2	0	2	1	1	31	2.29	4.68
2009	TE	2	0	1.87	10	6	0	33.2	29	10	7	0	5	2	21	1	0	132	1.01	2.52
2010	TE	5	3	2.95	10	9	0	55	53	21	18	4	12	1	49	1	0	229	1.18	3.15
2011	TE	4	4	5.19	11	9	0	52	54	33	30	7	9	1	53	0	2	218	1.21	3.33
2012	TE	1	2	3.38	8	8	0	32	25	16	12	2	10	0	26	0	3	133	1.09	3.33
2013	TE	2	2	3.09	8	8	0	43.2	44	17	15	5	5	0	34	0	0	178	1.12	3.14
2014	TE	3	4	2.95	9	9	0	55	44	23	18	5	10	1	45	3	3	224	0.98	3.49
2015	TE	0	0	0.00	1	0	0	1	0	0	0	0	0	0	0	0	0	3	0.00	3.00
2016	TE	5	2	2.36	9	9	0	49.2	42	19	13	5	10	0	27	0	4	203	1.05	3.66
2017	TE	1	7	2.74	10	10	0	62.1	70	29	19	3	17	3	47	3	2	275	1.40	3.29
2018	TE	4	4	3.05	11	11	0	65	45	25	22	4	20	0	53	4	10	260	1.00	3.41
2019	TE	5	2	2.66	10	10	0	61	46	19	18	1	22	0	30	0	1	244	1.11	3.46
2020	TE	2	2	3.20	5	5	0	25.1	24	14	9	5	8	0	15	0	0	104	1.26	5.09
2021	TE	2	3	2.85	9	9	0	47.1	40	17	15	1	20	0	41	4	3	203	1.27	3.18
2022	TE	2	4	3.69	9	9	0	46.1	43	25	19	5	24	0	30	0	3	205	1.45	4.47
2023	TE	3	5	5.26	8	8	0	37.2	40	24	22	6	14	0	24	1	0	171	1.43	5.38
<b>Total</b>		<b>55</b>	<b>55</b>	<b>3.14</b>	<b>168</b>	<b>155</b>	<b>0</b>	<b>848.1</b>	<b>771</b>	<b>363</b>	<b>296</b>	<b>61</b>	<b>251</b>	<b>10</b>	<b>647</b>	<b>26</b>	<b>39</b>	<b>3547</b>	<b>1.20</b>	<b>3.39</b>

## CARRERA EN POSTemporada EN LA LIGA DOMINICANA


Año	Equipo	Etapas	W	L	ERA	GP	GS	SV	IP	H	R	ER	HR	BB	IBB	SO	HBP	WP	WHIP	FIP
2003	GC	SF	1	0	0.00	2	1	0	7.2	7	0	0	0	5	0	9	0	0	1.57	2.69
2003	GC	RR	0	1	3.86	5	2	0	9.1	16	6	4	3	4	0	5	2	0	2.14	8.12
2005	TE	RR	0	0	3.86	2	2	0	9.1	8	6	4	0	6	0	6	2	1	1.50	4.71
2009	TE	RR	3	0	1.05	4	4	0	25.2	17	3	3	1	5	1	22	2	0	0.86	2.84
2010	TE	SF	1	0	3.00	1	1	0	9	6	3	3	0	2	0	7	0	0	0.89	2.39
2010	TE	RR	3	0	1.69	3	3	0	16	17	4	3	0	2	0	12	1	0	1.19	2.34
2011	AC	SF	0	1	1.27	3	3	0	21.1	17	3	3	0	6	0	27	2	2	1.08	1.69
2011	AC	RR	1	1	1.08	5	4	0	33.1	23	4	4	1	4	1	26	0	1	0.81	2.29
2012	TE	RR	1	0	0.00	1	1	0	7	2	0	0	0	1	0	7	0	0	0.43	1.63
2013	LE	RR	1	0	0.00	2	2	0	7.2	9	1	0	0	1	0	6	1	0	1.30	2.09
2014	TE	RR	0	2	4.35	4	4	0	20.2	21	11	10	2	8	0	12	1	0	1.40	4.64
2017	GC	RR	0	3	4.80	6	6	0	30	32	17	16	5	12	1	28	0	1	1.47	4.71
2018	TE	SF	0	1	3.68	1	1	0	7.1	6	3	3	2	0	0	5	0	0	0.82	5.31
2018	TE	RR	3	1	1.23	5	5	0	36.2	26	8	5	0	8	0	25	1	2	0.93	2.50
2019	TE	SF	0	0	0.00	1	1	0	5.1	4	0	0	0	2	0	3	0	0	1.13	3.15
2019	TE	RR	1	0	3.80	4	4	0	21.1	22	9	9	1	12	0	14	1	1	1.59	4.28
2020	TE	SM	1	0	0.00	2	2	0	10	9	1	0	0	1	0	10	1	0	1.00	1.36
2021	GC	RR	1	0	1.54	2	2	0	11.2	9	3	2	0	5	0	10	0	2	1.20	2.68
2021	GC	SF	1	0	1.54	2	2	0	11.2	9	2	2	0	2	0	8	2	1	0.94	2.77
2022	TL	SF	1	0	2.57	1	1	0	7	4	2	2	0	1	0	4	0	1	0.71	2.09
2022	TL	RR	1	1	2.05	4	4	0	26.1	18	8	6	1	8	0	17	0	0	0.99	2.92
<b>Totales</b>			<b>20</b>	<b>11</b>	<b>2.13</b>	<b>60</b>	<b>55</b>	<b>0</b>	<b>334.1</b>	<b>282</b>	<b>94</b>	<b>79</b>	<b>16</b>	<b>95</b>	<b>3</b>	<b>263</b>	<b>16</b>	<b>12</b>	<b>1.13</b>	<b>3.04</b>

RÉCORD BREAKDOWN SR


2023-24	22-18
En casa	10-10
En la ruta	12-8
Día	3-8
Noche	19-10
Octubre	4-7
Noviembre	12-10
Diciembre	6-1
Lunes	2-3
Martes	6-0
Miércoles	2-2
Jueves	5-2
Viernes	4-3
Sábado	2-3
Domingo	1-5
Anotan primero	17-5
Op. anota primero	5-13
Por una carrera	1-5
Por dos carreras	8-2
Por tres o más carreras	13-11
Anotan dos o menos	1-6
Anotan tres	2-2
Anotan cuatro o más	19-10
Abridores	10-12
Relevistas	12-6
Vs abridor derecho	14-11
Vs abridor zurdo	8-7
Luego de día libre	5-0
Extra innings	0-1
Arriba tras 7 innings	20-1
Arriba tras 8 innings	22-0
Empate tras 8 innings	0-1
Total de revisiones	21
Revisiones a favor	14
Revisiones en contra	17
Vs Licey	4-3
Vs Águilas	6-1
Vs Estrellas	4-5
Vs Toros	4-5
Vs Gigantes	4-4
Quisqueya	12-12
Cibao	4-0
Tetelo Vargas	2-2
Francisco A. Micheli	2-2
Julián Javier	2-2
Leones vs Tigres DPV	492-485
Leones vs Águilas DPV	476-504
Leones vs EO DPV	498-463
Leones vs Toros DPV	214-195
Leones vs GC DPV	150-128
Leones vs CS DPV	30-31



**FRANCHY CORDERO** ingresó al roster de disponibilidad semanal de los Leones y podría estar debutando durante el fin de semana. El estelar bateador zurdo lleva varios días preparándose con el club.




**PEDRO SEVERINO** participó hoy en la liga paralela y la expectativa es que el veterano receptor regrese en algún momento de esta semana.



**YOSVER ZULUETA** está de regreso al roster del día del Escogido. Apenas .095 le ha bateado la oposición al derecho cubano en 6.2 capítulos de labor.



**RODOLFO MARTÍNEZ** fue firmado por los Leones. El derecho, que en la Lidom también ha participado con los Toros y las Estrellas, ha estado con el club desde los entrenamientos, incluyendo apariciones en la liga paralela.



**JIMMY PAREDES** está en la alineación titular por primera vez en la temporada. El veterano jugador tiene un promedio de .267 de por vida frente a lanzadores zurdos.





Récord de los últimos 10 juegos por equipo:

Leones: 8-2  
 Gigantes: 5-5  
 Estrellas: 5-5  
 Águilas: 5-5  
 Licy: 5-5  
 Toros: 3-7

Equipos con más remolcadas luego de dos outs en diciembre:

Leones: 21  
 Gigantes: 17  
 Licy: 12  
 Águilas: 11  
 Estrellas: 10  
 Toros: 9

Equipos con mejor AVG con corredores en base este mes:

Leones: .307  
 Águilas: .261  
 Estrellas: .259  
 Gigantes: .250  
 Licy: .223  
 Toros: .189

Equipos con más ponches por cada 9 entradas desde el 1 de diciembre:

Leones: 9.1  
 Estrellas: 8.4  
 Licy: 8.1  
 Águilas: 7.9  
 Toros: 7.1  
 Gigantes: 6.8

REFUERZOS DE LOS LEONES



**SAM HUFF – RECEPTOR**

6'4 / 240 libras / 25 años  
 Equipo en 2023: Round Rock Express (AAA, Rangers)


AB	R	H	HR	RBI	SB	AVG	OBP	OPS
272	48	81	17	67	0	.298	.399	.947



**MICHAEL PAPIERSKI – CATCHER**

6'2 / 224 libras / 27 años.  
 Equipo en 2023: Toledo Mud Hens (AAA, Tigers)

AB	R	H	HR	RBI	SB	AVG	OBP	OPS
256	43	68	8	51	0	.266	.371	.422



**TYLER ALEXANDER – ABRIDOR ZURDO**

6'1 / 180 libras / 32 años  
 Equipo en 2023: Saraperos de Saltillo (Liga Mexicana de Béisbol)

W	L	ERA	G	GS	SV	IP	SO	WHIP
3	1	2.16	6	6	0	33.1	24	0.90

**TY BUTTREY – RELEVISTA DERECHO**

6'6 / 240 libras / 30 años

Equipo en 2023: Sugar Land Skeeters (AAA, Astros)

W	L	ERA	G	GS	SV	IP	SO	WHIP
17	35	4.10	219	69	9	511.2	445	1.42

\*Estadísticas de por vida en las Ligas Menores.

**TANNER MYATT – RELEVISTA DERECHO**

6'7 / 245 libras / 25 años

Equipo en 2023: Somerset Patriots (AA, Yankees)

W	L	ERA	G	GS	SV	IP	SO	WHIP
4	1	2.78	44	0	7	58.1	72	1.23

**CAMERON GANN – ABRIDOR/RELEVISTA DERECHO**

6'0 / 203 libras / 31 años

Equipo en 2023: Tigres de Quintana Roo (Liga Mexicana de Béisbol)

W	L	ERA	G	GS	SV	IP	SO	WHIP
3	2	3.18	6	6	0	34.0	27	1.50

**YOSVER ZULUETA – RELEVISTA DERECHO**

6'1 / 190 libras / 25 años.

Equipo en 2023: Buffalo Bisons (AAA, Blue Jays)

W	L	ERA	G	GS	SV	IP	SO	WHIP
4	4	4.08	45	7	0	64.0	73	1.53

**ZAC ROSSCUP – RELEVISTA ZURDO**

6'2 / 220 libras / 35 años

Equipo en 2023: Spire City Ghost Hounds (Atlantic League)

W	L	ERA	G	GS	SV	IP	SO	WHIP
4	4	3.31	22	10	7	70.2	84	1.47

**BRIAN MORAN – RELEVISTA ZURDO**

6'4 / 225 libras / 35 años

Equipo en 2023: Gwinnett Stripers (AAA, Braves)

W	L	ERA	G	GS	SV	IP	SO	WHIP
2	1	3.21	38	0	2	47.2	58	1.28

## Entre lanzamientos:

Entre Lanzamientos (0:20 segundos con o sin corredores en base.)

El receptor deberá estar en la caja del receptor con al menos 0:10 segundos.

El bateador deberá tener ambos pies en la caja del bateador y alerta al lanzador cuando el reloj muestre 0:09 segundos.

El lanzador deberá comenzar su envío al bateador antes de que expire el reloj de lanzamiento (0:00 segundos).

Entre lanzamientos, bola viva y en juego, reloj reinicia (0:20 segundos) con el bateador y receptor en círculo de tierra del home plate y lanzador en posesión de la bola.

Entre lanzamientos, bola muerta, reloj reinicia (0:20 segundos) con el bateador y receptor en círculo de tierra del home plate.

Entre lanzamientos, si el bateador pide tiempo, el reloj se detiene y se reinicia inmediatamente a 0:20 segundos.

Foul entre lanzamientos, el reloj reinicia (0:20 segundos) cuando los jugadores regresen a sus posiciones y los corredores regresen a sus bases, bateador y receptor en el círculo de tierra del home plate y el lanzador con la bola en la loma.

## Entre Bateadores - (0:40 segundos)

Un bateador puede pedir tiempo antes del comienzo de su turno solo si está en el círculo de tierra del home plate.

Luego de una jugada el reloj reinicia (0:40 segundos) cuando el árbitro canta la jugada y toda acción termina.

En batazo al out field el reloj reinicia (0:40 segundos) cuando la bola regresa al infield.

En doble del bateador, si este tiene equipo protector, el reloj reinicia (0:40 segundos) cuando el bateador entrega el equipo protector al coach o al batboy.

En jugada donde el lanzador cubre la primera base el reloj reinicia (0:40 segundos) cuando el lanzador regrese a la grama del cuadro interior.

En jugada donde el lanzador termina en territorio "foul" el reloj reinicia (0:40 segundos) cuando el lanzador regrese a territorio "fair".

## Entre Entradas - (3:00 minutos)

- 1- Al concluir los 3:00 minutos entre entradas el reloj reinicia a 0:20 segundos.

## Visitas al montículo.

El reloj comienza (0:30 segundos) cuando el coach o manager sale del dogout.

Si el reloj marca más de 0:20 segundos el reloj se reinicia a 0:30 segundos.

Si el reloj marca menos de 0:20 segundos el reloj no reinicia.

Luego de una visita al montículo el reloj reinicia (0:20 segundos) cuando el bateador y el receptor estén en el círculo de tierra del home plate y el lanzador este en la loma de lanzar.

## Cambio de Lanzador - (3:00 minutos)

En el cambio de lanzadores entre entradas el reloj comienza (3:00 minutos) al momento que termina la entrada.

En el cambio de lanzadores durante el desarrollo de una entrada el reloj comienza (3:00 minutos) al momento que el lanzador relevista sale del bullpen.

Al concluir los 3:00 minutos del cambio del lanzador, el reloj reinicia a 0:20 segundos.

## Revisiones:

Al concluir una jugada el mánager tendrá 0:40 segundos para solicitar la revisión, cuando la jugada sea entre bateadores o entre lanzamientos.

Si el mánager solicita la revisión, una vez concluida la misma el reloj se reinicia en 0:20 segundos cuando los fildeadores y corredores estén en posición, el bateador y el receptor en el círculo de tierra del home plate y el lanzador en la loma de lanzar.

## Reviradas y desconecte de la goma de lanzar:

Si el lanzador se desconecta de la goma de lanzar sin corredores en bases, el reloj no se detendrá.

Si el lanzador se desconecta de la goma con corredores en base, el reloj se detendrá y reiniciará en 0:20 segundos.

Con corredores en base el lanzador podrá realizar dos reviradas o desconecte de la goma por cada turno al bate. Si un lanzador realiza una tercera revirada o desconexión en la cual los corredores regresan safe a sus bases originales, se le cargará un balk al lanzador. Si se registra un out sobre cualquier corredor no se le cargará un balk al lanzador. Si al menos un corredor avanza una base no se le cargará un balk al lanzador.

En el caso de un avance de al menos un corredor o que se registre un out sobre un corredor el lanzador volverá a tener dos (02) reviradas.





# CALENDARIO LEONES

## NOVIEMBRE

## DICIEMBRE

 20 7:00 PM	 21 7:15 PM
 22 7:30 PM	23 LIBRE
 24 7:30 PM	 25 2:30 PM
 26 5:00 PM	27 LIBRE
 28 7:15 PM	 29 7:15 PM
 30 7:30 PM	

 1 7:00 PM	2 LIBRE	3 LIBRE	 4 7:15 PM
 5 7:15 PM	 6 7:30 PM	 7 7:15 PM	 8 7:30 PM
9 LIBRE	 10 4:00 PM	11 LIBRE	 12 7:30 PM
 13 7:30 PM	14 LIBRE	DOBLE JUEGO  15 3:00 PM / 7:15 PM	 16 6:00 PM
 17 4:00 PM	18 LIBRE	 19 7:00 PM	 20 7:15 PM
 21 7:30 PM	 22 7:15 PM		

LOCAL

VISITANTE

LIBRE



## LIDERATOS HISTÓRICOS DEL ESCOGIDO

Jugador	AVG*
Mateo Rojas Alou	.327
Felipe Rojas Alou	.310
Jesús Rojas Alou	.300
Juan Melo	.297
José Vizcaíno	.297
Junior Félix	.296
Mario Guerrero	.294
Carmelo Castillo	.285
Juan Samuel	.283
Tito Fuentes	.282

Jugador	OBP
Mateo Rojas Alou	.384
Junior Félix	.381
Felipe Rojas Alou	.378
Luis Muñoz	.358
Wilson Betemit	.357
Nelson Liriano	.356
Carmelo Castillo	.355
David Ortiz	.349
José Saint Claire	.341
Abraham A Núñez	.341

Jugador	SLG
David Ortiz	.444
Juan Samuel	.430
Felipe Rojas Alou	.429
Carmelo Castillo	.420
Junior Félix	.416
Mateo Rojas Alou	.415
Wilson Betemit	.405
Ricardo Joseph	.398
Jesús Rojas Alou	.382
Rufino Linares	.381

Jugador	OPS
Felipe Rojas Alou	.807
Mateo Rojas Alou	.799
Junior Félix	.797
David Ortiz	.793
Carmelo Castillo	.776
Juan Samuel	.764
Wilson Betemit	.762
Ricardo Joseph	.732
Rufino Linares	.718
José Saint Claire	.714

\* Bateo con un mínimo de 700 apariciones.

Jugador	CA
Mateo Rojas Alou	332
Felipe Rojas Alou	284
Jesús Rojas Alou	190
José Moreno	173
Nelson Liriano	161
Junior Noboa	149
Gerónimo Berroa	144
Luis De Los Santos	141
Ricardo Joseph	137
Mario Guerrero	131

Jugador	CE
Felipe Rojas Alou	260
Mateo Rojas Alou	199
Jesús Rojas Alou	182
Rufino Linares	172
Gerónimo Berroa	166
Ricardo Joseph	164
David Ortiz	164
José Moreno	162
Federico Velázquez	162
Luis De Los Santos	159

Jugador	BR
Mateo Rojas Alou	101
Freddy Guzmán	92
Felipe Rojas Alou	86
José Moreno	85
Juan Samuel	65
Nelson Liriano	59
Eury Pérez	50
Carmelo Castillo	46
Carlos Gómez	43
Sammy Sosa	42

Jugador	BB
Felipe Rojas Alou	196
Mateo Rojas Alou	188
Nelson Liriano	160
José Moreno	143
Gerónimo Berroa	140
Abraham A Núñez	135
Ricardo Joseph	130
Luis Muñoz	119
Rufino Linares	109
Wilson Betemit	102

Jugador	H
Mateo Rojas Alou	689
Felipe Rojas Alou	581
Jesús Rojas Alou	505
Mario Guerrero	352
Luis De Los Santos	345
Federico Velázquez	339
Junior Noboa	329
José Moreno	326
Ricardo Joseph	311
Gerónimo Berroa	303

Jugador	2B
Mateo Rojas Alou	90
Felipe Rojas Alou	87
Jesús Rojas Alou	79
Gerónimo Berroa	71
David Ortiz	67
José Moreno	65
Luis De Los Santos	59
Carmelo Castillo	53
Mario Guerrero	52
Tito Fuentes	44

Jugador	3B
Mateo Rojas Alou	27
Felipe Rojas Alou	22
Ricardo Joseph	18
Jesús Rojas Alou	17
Juan Samuel	17
Osvaldo Virgil	14
Tito Fuentes	13
Raúl Mondesi	12
Junior Noboa	12
Carmelo Castillo	11

Jugador	HR
Felipe Rojas Alou	31
Ricardo Joseph	29
David Ortiz	24
Rubén Mateo	23
Wilson Betemit	20
Federico Velázquez	20
Gerónimo Berroa	19
Rufino Linares	19
José Moreno	19
Robert Thurman	18

Jugador	JG
Danilo Rivas	51
Juan Marichal	36
George Sackey	34
Mickey Mahler	33
Mario Soto	28
José Núñez	27
Joaquin Andújar	25
Fred Kipp	22
Stan Williams	22
Jay Ritchie	21

Jugador	PCT
Mickey Mahler	.702
Mario Soto	.622
Juan Marichal	.621
George Sackey	.618
Danilo Rivas	.586
Stan Williams	.550
José Núñez	.540
Joaquin Andújar	.500

Jugador	ERA
Fred Kipp	1.75
Juan Marichal	1.87
Johnny Wright	1.90
Mario Brito	2.14
Jay Ritchie	2.29
Luis Arroyo	2.32
Stan Williams	2.37
Mario Soto	2.48
José Lima	2.56
Luis Encarnación	2.65

Player	WHIP
Juan Marichal	1.04
José Lima	1.05
Fred Kipp	1.05
Jay Ritchie	1.06
Johnny Wright	1.12
Luis Arroyo	1.15
Mario Brito	1.16
Mario Soto	1.17
Jesús Sánchez	1.18
José Núñez	1.18

\* Pitcheo con un mínimo de 143 apariciones.

Jugador	IP
Danilo Rivas	717
Juan Marichal	557.1
George Sackey	541
Joaquin Andújar	490.2
José Núñez	469.1
Mickey Mahler	446
Mario Soto	402.1
Nerio Rodríguez	361.2
Jay Ritchie	358
Silvio Martínez	348.2

Jugador	JI
Danilo Rivas	89
Joaquin Andújar	69
José Núñez	69
Nerio Rodríguez	67
Mickey Mahler	66
Juan Marichal	63
Edward Valdez	63
Silvio Martínez	52
George Sackey	52
Julio Santana	48

Jugador	CG
Juan Marichal	32
Danilo Rivas	30
Jay Ritchie	22
Stan Williams	19
Fred Kipp	18
Joaquin Andújar	16
Mickey Mahler	15
Luis Arroyo	13
George Sackey	12
Pete Burnside	11

Jugador	SHO
Juan Marichal	8
Fred Kipp	7
Danilo Rivas	6
Jay Ritchie	5
Stan Williams	5
Luis Arroyo	4
Mickey Mahler	4
Silvio Martínez	4
Mike McLaughlin	3
Roberto Vargas	3

Jugador	BE
Danilo Rivas	3071
George Sackey	2293
Juan Marichal	2236
Joaquin Andújar	2105
José Núñez	1907
Mickey Mahler	1837
Mario Soto	1654
Nerio Rodríguez	1509
Edward Valdez	1460

Jugador	SV
Luis Encarnación	36
Mario Brito	30
Steve Ratzler	25
Alberto Reyes	22
José Veras	21
José Cabrera	19
José Sosa	17
Raúl Ferreyra	14
Mario Soto	14

Jugador	K
Danilo Rivas	469
Juan Marichal	412
José Núñez	353
Mario Soto	306
Mickey Mahler	270
Nerio Rodríguez	265
Edward Valdez	262
Stan Williams	234
George Sackey	221

ESTADÍSTICAS CORTESÍA DE:

# LIDOM





BATEADOR	AVG	OBP	SLG	OPS	G	AB	R	H	TB	2B	3B	HR	RBI	BB	IBB	SO	LOB	HBP	SH	SF	SB	CS	DP
Jimmy Paredes	.100	.250	.100	.350	10	10	1	1	1	0	0	0	0	2	0	2	4	0	0	0	0	0	0
Abraham Almonte	.192	.382	.346	.729	9	26	2	5	9	1	0	1	2	8	0	6	12	0	0	0	2	0	0
Junior Lake	.267	.364	.390	.755	39	146	24	39	57	6	0	4	20	22	0	29	57	2	0	3	6	4	1
Yeison Asencio	.500	.500	.500	1.000	2	4	0	2	2	0	0	0	1	0	0	1	3	0	0	0	0	0	0
Jose Ramirez	.219	.381	.344	.725	10	32	9	7	11	1	0	1	5	8	1	2	10	1	0	1	4	0	0
Orlando Calixte	.318	.423	.364	.787	8	22	5	7	8	1	0	0	0	4	0	6	16	0	0	0	1	0	0
Erik Gonzalez	.331	.382	.463	.845	39	136	22	45	63	9	3	1	24	13	1	20	64	0	0	3	9	4	2
Elier Hernández	.279	.366	.426	.792	20	61	7	17	26	3	0	2	14	8	0	16	26	1	0	1	2	0	1
Franmil Reyes	.287	.351	.529	.880	37	136	26	39	72	9	0	8	31	14	1	39	66	0	0	1	1	1	3
Wendell Rijo	.273	.429	.409	.838	11	22	2	6	9	3	0	0	7	5	0	6	5	1	1	0	1	0	0
Deivy Grullon	.200	.200	.400	.600	2	5	0	1	2	1	0	0	0	0	0	2	4	0	0	0	0	0	0
José Marmolejos	.200	.342	.323	.665	28	65	7	13	21	5	0	1	4	13	0	16	36	1	0	0	0	0	1
Sandber Pimentel	.000	.143	.000	.143	5	6	0	0	0	0	0	0	0	1	0	3	8	0	0	0	0	0	0
Sandro Fabián	.212	.236	.308	.544	17	52	11	11	16	2	0	1	6	2	0	8	26	0	0	1	0	0	1
Joseph Rosa	.300	.462	.300	.762	7	10	1	3	3	0	0	0	1	3	0	4	5	0	0	0	0	0	0
Jonathan Guzman	.261	.280	.435	.715	12	23	2	6	10	4	0	0	2	1	0	1	19	0	0	1	0	1	0
Otto López	.321	.363	.500	.863	22	84	17	27	42	5	2	2	12	6	0	13	34	0	0	1	3	0	0
Aderlin Rodriguez	.220	.298	.420	.718	15	50	5	11	21	1	0	3	10	6	0	16	17	0	0	1	0	0	1
Marco Luciano	.163	.328	.245	.573	18	49	8	8	12	1	0	1	4	12	0	18	23	0	0	0	0	0	0
Steward Berroa	.154	.154	.154	.308	22	13	8	2	2	0	0	0	0	0	0	6	6	0	0	0	4	0	0
Francisco Urbaez	.000	.154	.000	.154	6	11	1	0	0	0	0	0	0	2	0	5	11	0	0	0	1	0	0
Pedro Severino	.150	.217	.150	.367	8	20	2	3	3	0	0	0	2	2	0	3	13	0	0	1	0	0	0
Freuddy Batista	.250	.333	.417	.750	12	24	3	6	10	4	0	0	3	2	0	5	12	1	0	0	0	0	0
Luis De Los Santos	.000	.000	.000	.000	1	1	0	0	0	0	0	0	0	0	0	1	1	0	0	0	0	0	0
Jesus Sucre	.263	.300	.316	.616	7	19	1	5	6	1	0	0	3	1	0	2	12	0	2	0	0	0	1
Blaine Crim	.196	.324	.339	.663	22	56	9	11	19	2	0	2	8	11	0	21	34	0	0	1	0	0	3
Junior Caminero	.333	.362	.575	.936	21	87	10	29	50	6	0	5	15	4	0	19	34	1	0	2	2	1	1
Hector Rodriguez	.309	.341	.472	.813	33	123	19	38	58	9	4	1	9	5	0	17	61	1	0	0	2	3	3
Michael Papierski	.179	.448	.359	.807	17	39	3	7	14	2	1	1	5	18	0	10	29	1	1	0	1	1	0
Josh H. Smith	.222	.333	.222	.556	5	18	1	4	4	0	0	0	0	3	0	5	11	0	0	0	2	0	1
Sam Huff	.125	.364	.250	.614	3	8	1	1	2	1	0	0	1	3	0	3	3	0	0	0	0	0	1
<b>Total</b>	<b>.261</b>	<b>.347</b>	<b>.407</b>	<b>.754</b>	<b>401</b>	<b>1358</b>	<b>207</b>	<b>354</b>	<b>553</b>	<b>77</b>	<b>10</b>	<b>34</b>	<b>189</b>	<b>179</b>	<b>3</b>	<b>305</b>	<b>300</b>	<b>10</b>	<b>4</b>	<b>17</b>	<b>41</b>	<b>15</b>	<b>20</b>





LANZADORES	W	L	PCT	ERA	AVG	G	GS	GF	GC	SHO	SV	IP	BFP	R	ER	H	2B	3B	HR	BB	IBB	SO	HBP	WP	B	SH	SF	WHIP
Jenrry Mejía	0	0	.000	0.00	1.000	1	0	0	0	0	0	0.1	2	0	0	1	0	0	0	1	0	0	0	0	0	0	0	6.01
Rhiner Cruz	0	0	.000	26.99	.000	1	0	0	0	0	0	0.2	8	4	2	4	0	0	0	2	0	0	0	1	0	0	1	9.00
Jeurys Familia	0	1	.000	1.80	.000	5	0	0	0	0	0	5.0	17	1	1	3	1	0	0	0	0	4	0	0	0	0	0	0.60
Domingo Tapia	0	0	.000	4.50	.000	5	0	2	0	0	0	4.0	18	2	2	4	2	0	0	0	0	3	1	0	0	0	0	1.00
Alexander Colome	1	0	.000	3.29	.000	15	0	2	0	0	0	13.2	60	6	5	11	4	1	0	5	1	7	1	2	1	1	0	1.17
Carlos Martínez	0	2	.000	3.80	.000	6	6	0	0	0	0	21.1	97	14	9	25	1	2	1	9	0	14	1	3	0	2	1	1.59
Jimmy Cordero	0	0	.000	2.81	.000	16	0	13	0	0	9	16.0	66	5	5	14	0	0	0	6	0	12	0	0	1	0	0	1.25
Gerson Bautista	1	0	.000	5.14	.000	10	0	2	0	0	1	7.0	38	6	4	9	0	1	0	8	0	3	0	1	0	0	0	2.43
Jesus Liranzo	0	0	.000	5.87	.000	10	0	1	0	0	0	7.2	41	6	5	15	1	0	1	3	0	7	0	3	0	0	2	2.35
Cesilio Pimentel	1	0	.000	1.00	.000	10	0	4	0	0	0	9.0	39	3	1	6	0	0	0	4	1	8	0	2	0	1	0	1.11
Emmanuel Ramírez	3	0	.000	0.38	.000	18	0	0	0	0	0	24.0	76	1	1	4	0	0	0	4	0	23	1	3	0	0	0	0.33
Enoli Paredes	0	0	.000	7.36	.000	7	0	0	0	0	0	7.1	36	6	6	7	0	0	1	5	0	4	3	0	0	0	0	1.64
Jasseel De La Cruz	0	0	.000	0.00	.000	3	0	0	0	0	0	4.1	19	0	0	3	0	0	0	3	0	5	0	0	0	0	0	1.38
Francisco Pérez	0	0	.000	0.00	.000	3	0	1	0	0	0	3.0	13	1	0	3	0	0	0	0	0	4	0	1	0	0	0	1.00
Aneurys Zabala	1	0	.000	2.08	.000	9	0	3	0	0	1	8.2	36	2	2	7	0	2	0	4	0	9	0	2	0	0	0	1.27
Victor Santos	4	0	.000	2.51	.000	8	6	0	0	0	0	32.1	134	10	9	33	4	2	1	7	0	25	1	2	1	0	0	1.24
Jose Dominguez	0	0	.000	0.00	.000	2	0	1	0	0	0	0.1	5	0	0	0	0	0	0	3	0	0	1	0	0	0	0	9.01
Enny Romero	3	1	.000	3.82	.000	7	7	0	0	0	0	30.2	129	16	13	36	5	1	2	2	0	22	0	0	0	0	0	1.24
Cristopher Molina	0	1	.000	8.10	.000	4	2	0	0	0	0	10.0	52	13	9	14	2	1	1	8	0	5	0	0	0	0	0	2.20
Steven Cruz	1	1	.000	0.00	.000	6	0	1	0	0	0	5.0	30	6	0	7	0	0	0	6	0	7	1	3	0	0	1	2.60
Carlos García	0	0	.000	4.50	.000	3	0	1	0	0	0	2.0	12	4	1	2	0	0	0	2	0	1	1	0	0	0	1	2.00
Lisandro Santos	0	0	.000	10.80	.000	2	0	0	0	0	0	1.2	9	2	2	2	1	0	0	1	0	2	1	0	0	0	0	1.80
Brian Moran	1	1	.000	1.86	.000	11	0	0	0	0	0	9.2	39	2	2	8	1	0	1	2	0	14	0	1	0	0	0	1.03
Zac Rosscup	2	1	.000	1.13	.000	13	0	1	0	0	0	16.0	65	4	2	9	0	0	1	8	1	15	2	0	0	0	0	1.06
Cameron Gann	0	0	.000	8.03	.000	4	3	0	0	0	0	12.1	58	11	11	13	1	2	0	7	0	12	0	1	1	0	2	1.62
David Parkinson	1	1	.000	4.40	.000	4	3	0	0	0	0	14.1	65	9	7	15	3	1	0	5	0	11	0	1	0	1	2	1.40
Tanner Myatt	0	1	.000	5.06	.000	12	0	3	0	0	0	10.2	49	6	6	8	3	0	1	6	0	11	1	2	0	1	0	1.31
Tyler Alexander	2	4	.000	4.75	.000	8	8	0	0	0	0	36.0	149	20	19	39	4	1	5	8	0	32	0	2	0	0	0	1.31
Ty Buttrey	0	3	.000	6.59	.000	14	0	4	0	0	0	13.2	56	11	10	11	2	1	1	3	0	14	0	1	2	0	1	1.02
Daniel Lynch	1	1	.000	2.66	.000	5	5	0	0	0	0	20.1	77	6	6	7	1	0	1	13	0	23	0	0	0	0	1	0.98
Yosver Zulueta	0	0	.000	0.00	.000	5	0	1	0	0	0	6.1	24	0	0	2	0	0	0	3	0	11	0	0	1	0	0	0.79
<b>Total</b>	<b>22</b>	<b>18</b>	<b>.000</b>	<b>3.57</b>	<b>.239</b>	<b>40</b>	<b>40</b>	<b>40</b>	<b>0</b>	<b>0</b>	<b>11</b>	<b>353.1</b>	<b>1,514</b>	<b>177</b>	<b>140</b>	<b>322</b>	<b>36</b>	<b>15</b>	<b>17</b>	<b>138</b>	<b>3</b>	<b>308</b>	<b>15</b>	<b>31</b>	<b>7</b>	<b>6</b>	<b>12</b>	<b>1.30</b>



FILDEO	G	INN	TC	PO	A	E	DP	PB	SB	CS	PICK	PCT
Jenrry Mejía	1	0	0	0	0	0	0	0	0	0	0	.000
Rhiner Cruz	1	0	0	0	0	0	0	0	0	0	0	.000
Jeury Familia	5	5	0	0	0	0	0	0	0	0	0	.000
Jimmy Paredes	10	6	1	1	0	0	0	0	0	0	0	1.000
Domingo Tapia	5	4	0	0	0	0	0	0	0	0	0	.000
Alexander Colome	15	13	1	0	0	1	0	0	0	0	0	.000
Abraham Almonte	9	61	13	13	0	0	0	0	0	0	0	1.000
Carlos Martínez	6	21	8	3	3	2	0	0	0	0	1	.750
Junior Lake	39	313	66	60	2	4	0	0	0	0	0	.939
Yeison Asencio	2	10	2	2	0	0	0	0	0	0	0	1.000
Jose Ramirez	10	50	11	3	6	2	1	0	0	0	0	.818
Orlando Calixte	8	54	22	7	12	3	1	0	0	0	0	.864
Erik Gonzalez	39	327	172	50	120	2	6	0	0	0	0	.988
Jimmy Cordero	16	16	1	1	0	0	0	0	0	0	0	1.000
Elier Hernández	20	141	34	31	1	2	0	0	0	0	0	.941
Franmil Reyes	37	30	10	10	0	0	0	0	0	0	0	1.000
Wendell Rijo	11	60	27	9	16	2	1	0	0	0	0	.926
Deivy Grullon	2	12	10	8	1	1	0	2	2	1	0	.900
José Marmolejos	28	160	132	119	10	3	1	0	0	0	0	.977
Sandber Pimentel	5	0	0	0	0	0	0	0	0	0	0	.000
Gerson Bautista	10	7	0	0	0	0	0	0	0	0	0	.000
Jesus Liranzo	10	7	0	0	0	0	0	0	0	0	0	.000
Cesilio Pimentel	10	9	3	0	3	0	0	0	0	0	0	1.000
Emmanuel Ramírez	18	24	2	1	1	0	0	0	0	0	1	1.000
Sandro Fabián	17	115	37	35	1	1	0	0	0	0	0	.973
Enoli Paredes	7	7	1	0	0	1	0	0	0	0	0	.000
Jasseel De La Cruz	3	4	2	2	0	0	0	0	0	0	0	1.000
Francisco Pérez	3	3	0	0	0	0	0	0	0	0	0	.000
Joseph Rosa	7	21	13	3	10	0	0	0	0	0	0	1.000
Aneury Zabala	9	8	0	0	0	0	0	0	0	0	0	.000
Jonathan Guzman	12	69	32	9	23	0	2	0	0	0	0	1.000
Otto López	22	180	82	43	38	1	7	0	0	0	0	.988
Victor Santos	8	32	9	5	4	0	0	0	0	0	0	1.000
Jose Dominguez	2	0	0	0	0	0	0	0	0	0	0	.000
Aderlin Rodriguez	15	96	105	94	8	3	0	0	0	0	0	.971
Enny Romero	7	30	5	1	3	1	0	0	0	0	0	.800
Marco Luciano	18	111	53	17	32	4	3	0	0	0	0	.925
Steward Berroa	22	30	10	10	0	0	0	0	0	0	0	1.000
Francisco Urbaz	6	34	15	5	8	2	0	0	0	0	0	.867
Cristopher Molina	4	10	3	2	1	0	0	0	0	0	0	1.000
Steven Cruz	6	5	0	0	0	0	0	0	0	0	0	.000
Carlos Garcia	3	2	0	0	0	0	0	0	0	0	0	.000
Pedro Severino	8	55	59	52	6	1	0	2	15	2	0	.983
Lisandro Santos	2	1	0	0	0	0	0	0	0	0	0	.000
Freuddy Batista	12	63	65	64	0	1	0	2	7	0	0	.985
Luis De Los Santos	1	2	2	0	1	1	0	0	0	0	0	.500
Brian Moran	11	9	2	0	1	1	0	0	0	0	0	.500
Zac Rosscup	13	16	0	0	0	0	0	0	0	0	0	.000
Jesus Sucre	7	57	53	47	5	1	0	2	7	2	0	.981
Cameron Gann	4	12	1	1	0	0	0	0	0	0	0	1.000
David Parkinson	4	14	0	0	0	0	0	0	0	0	1	.000
Tanner Myatt	12	10	2	1	1	0	0	0	0	0	0	1.000
Tyler Alexander	8	36	0	0	0	0	0	0	0	0	0	.000



Blaine Crim	22	147	129	123	5	1	1	0	0	0	0	.992
Ty Buttrey	14	13	1	1	0	0	0	0	0	0	0	1.000
Junior Caminero	21	169	50	7	35	8	3	0	0	0	0	.840
Hector Rodriguez	33	244	74	67	5	2	0	0	0	0	0	.973
Daniel Lynch	5	20	3	1	2	0	0	0	0	0	1	1.000
Michael Papierski	17	139	128	124	4	0	0	2	21	2	0	1.000
Josh H. Smith	5	41	18	13	5	0	0	0	0	0	0	1.000
Yosver Zulueta	5	6	1	0	1	0	0	0	0	0	0	1.000
Sam Huff	3	27	17	15	2	0	0	1	0	2	0	1.000
<b>Total</b>	<b>40</b>	<b>3,180</b>	<b>1,487</b>	<b>1,060</b>	<b>376</b>	<b>51</b>	<b>26</b>	<b>11</b>	<b>52</b>	<b>9</b>	<b>9</b>	<b>.966</b>





BATEADOR	AVG	OBP	SLG	OPS	G	AB	R	H	TB	2B	3B	HR	RBI	BB	IBB	SO	LOB	HBP	SH	SF	SB	CS	DP
Juan Francisco	.240	.345	.360	.705	10	25	2	6	9	0	0	1	5	4	1	8	17	0	0	0	0	0	1
Yamaico Navarro	.258	.397	.355	.751	27	93	7	24	33	6	0	1	14	22	0	12	49	0	1	1	3	1	1
Engel Beltré	.338	.384	.471	.854	30	68	9	23	32	4	1	1	5	1	0	12	27	4	0	0	4	1	0
Ronny Rodriguez	.077	.071	.077	.148	18	26	3	2	2	0	0	0	2	0	0	2	18	0	1	2	0	0	0
Cristhian Adames	.243	.341	.278	.619	31	115	10	28	32	4	0	0	5	17	0	31	54	0	1	0	2	1	4
Aneury Tavarez	.286	.374	.341	.714	27	91	13	26	31	3	1	0	10	10	0	24	48	4	0	2	4	3	1
Webster Rivas	.222	.311	.282	.593	34	117	7	26	33	4	0	1	16	12	0	30	58	3	1	0	0	0	5
Gustavo Nuñez	.357	.432	.443	.875	18	70	11	25	31	3	0	1	5	9	0	14	22	1	2	1	2	1	0
Yermin Mercedes	.170	.272	.250	.522	26	100	9	17	25	5	0	1	10	13	0	24	66	1	0	0	0	1	0
Narciso Crook	.000	.556	.000	.556	2	4	1	0	0	0	0	0	1	5	0	2	3	0	0	0	0	0	0
Jorge Mateo	.235	.263	.235	.498	4	17	1	4	4	0	0	0	1	1	0	3	7	0	0	1	0	0	0
Pablo Reyes	.233	.333	.483	.817	17	60	8	14	29	3	0	4	11	8	0	9	29	1	1	0	1	1	1
Luis Liberato	.265	.311	.397	.708	26	68	10	18	27	5	2	0	8	5	0	7	34	0	0	1	4	0	1
Victor Robles	.286	.333	.357	.690	4	14	1	4	5	1	0	0	1	1	0	1	5	0	0	0	0	0	2
Alejandro Mejía	.200	.200	.200	.400	2	5	0	1	1	0	0	0	0	0	0	2	3	0	0	0	0	0	0
Rodolfo Castro	.146	.205	.171	.375	10	41	3	6	7	1	0	0	3	1	0	11	24	2	1	0	0	0	0
Rafael Lantigua	.265	.357	.388	.745	15	49	9	13	19	3	0	1	3	7	0	7	25	0	1	0	4	0	0
Junior Perez	.500	.667	.500	1.167	8	2	2	1	1	0	0	0	0	1	0	1	1	0	0	0	1	1	0
Ronny Simon	.321	.435	.464	.900	39	140	31	45	65	8	0	4	15	28	0	23	48	1	1	1	13	5	1
Enmanuel Valdez	.111	.319	.111	.430	11	36	4	4	4	0	0	0	2	7	0	9	22	4	0	0	1	0	1
Jonatan Clase	.100	.200	.150	.350	16	40	4	4	6	0	1	0	4	4	0	12	19	1	0	0	2	0	0
Juan Brito	.154	.294	.462	.756	9	13	3	2	6	1	0	1	3	3	0	4	7	0	0	1	0	0	0
Logan Moore	.083	.120	.125	.245	12	24	1	2	3	1	0	0	2	1	0	10	17	0	1	0	0	0	0
Thayron Liranzo	.000	1.000	.000	.000	1	0	0	0	0	0	0	0	0	1	0	0	0	0	0	0	0	0	0
Carlos Castro	.000	.500	.000	.500	2	1	0	0	0	0	0	0	1	1	0	1	0	0	0	0	0	0	0
Luis Mieses	.333	.333	.333	.667	3	3	0	1	1	0	0	0	0	0	0	0	1	0	0	0	0	0	0
Ademar Rifaela	.067	.125	.067	.192	7	15	1	1	1	0	0	0	0	1	0	4	8	0	0	0	0	0	0
Wynton Bernard	.067	.176	.067	.243	4	15	3	1	1	0	0	0	0	2	0	4	3	0	0	0	0	0	0
Diosbel Arias	.235	.297	.412	.709	12	34	4	8	14	3	0	1	5	2	0	12	19	1	0	0	1	0	1
Alfredo Marte	.308	.357	.423	.780	19	52	7	16	22	3	0	1	6	4	0	13	19	0	1	0	1	0	0
Max Schuemann	.000	.600	.000	.600	1	2	0	0	0	0	0	0	0	2	0	0	5	1	0	0	0	1	0
Taylor Motter	.143	.143	.143	.286	2	7	0	1	1	0	0	0	0	0	0	6	0	0	0	0	0	0	0
Tito Polo	.500	.500	.500	1.000	1	2	0	1	1	0	0	0	0	0	0	0	0	0	0	0	0	0	0
<b>Total</b>	<b>.240</b>	<b>.335</b>	<b>.331</b>	<b>.665</b>	<b>40</b>	<b>1349</b>	<b>164</b>	<b>324</b>	<b>446</b>	<b>58</b>	<b>5</b>	<b>18</b>	<b>138</b>	<b>173</b>	<b>1</b>	<b>298</b>	<b>322</b>	<b>24</b>	<b>12</b>	<b>10</b>	<b>43</b>	<b>16</b>	<b>19</b>



LANZADORES	W	L	PCT	ERA	AVG	G	GS	GF	GC	SHO	SV	IP	BFP	R	ER	H	2B	3B	HR	BB	IBB	SO	HBP	WP	B	SH	SF	WHIP
Alberto Alburquerque	0	0	.000	18.00	.000	1	0	1	0	0	0	1.0	7	2	2	3	1	0	0	1	0	1	0	0	0	0	0	4.00
Wirfin Obispo	0	0	.000	9.00	.000	7	0	3	0	0	0	6.0	32	6	6	6	0	0	2	7	3	6	1	0	0	0	0	2.17
Fernando Abad	0	0	.000	1.00	.000	9	0	8	0	0	3	9.0	33	1	1	3	1	0	0	4	0	4	0	0	0	0	0	0.78
Jose Rafael Diaz	0	0	.000	27.00	.000	1	0	1	0	0	0	1.0	7	3	3	3	0	0	0	1	0	1	0	0	0	0	1	4.00
Raul Valdes	3	5	.000	5.26	.000	8	8	0	0	0	0	37.2	171	24	22	40	6	0	6	14	0	24	1	4	0	2	1	1.43
José José	0	0	.000	2.57	.000	11	0	1	0	0	0	7.0	29	3	2	5	1	0	0	1	0	7	0	0	0	0	0	0.86
Luis Santos	1	1	.000	6.23	.000	10	0	0	0	0	0	8.2	39	7	6	10	3	1	0	2	0	5	2	0	0	0	1	1.38
Melvin Adon	1	0	1.000	0.00	.000	1	0	1	0	0	0	1.0	5	1	0	1	0	0	0	1	0	1	0	0	0	0	0	2.00
Esmil Rogers	3	2	.000	3.69	.000	8	8	0	0	0	0	39.0	175	18	16	38	3	0	8	21	0	22	1	1	0	0	1	1.51
Diógenes Almengó	1	1	.000	3.92	.000	21	0	7	0	0	2	20.2	89	10	9	23	4	1	1	5	0	23	0	0	0	0	0	1.35
Wandisson Charle	0	1	.000	1.93	.000	11	0	3	0	0	0	9.1	38	4	2	6	2	0	0	3	1	12	0	2	0	0	0	0.96
Emailin Montilla	1	1	.000	1.20	.000	9	0	0	0	0	0	15.0	55	2	2	6	2	0	0	4	1	21	0	1	1	0	0	0.67
Joel Peguero	0	0	.000	1.98	.000	18	0	0	0	0	0	13.2	55	3	3	12	4	0	0	3	0	11	0	2	0	0	0	1.10
Chester Pimentel	0	1	.000	2.30	.000	16	0	2	0	0	0	15.2	66	6	4	13	3	0	0	5	0	13	1	1	0	1	0	1.15
Johan Quezada	0	1	.000	0.00	.000	1	0	1	0	0	0	0.1	5	1	0	0	0	0	0	3	2	0	0	1	0	0	0	9.01
Luis Santos	0	0	.000	0.00	.000	1	0	0	0	0	0	1.0	4	0	0	1	1	0	0	0	0	2	0	0	0	0	0	1.00
Franklin Van Gorp	0	0	.000	9.00	.000	3	0	0	0	0	0	2.0	10	2	2	3	1	0	0	1	0	4	0	0	0	0	0	2.00
Yaramil Hiraldo	0	0	.000	7.72	.000	2	0	0	0	0	0	2.1	10	2	2	2	0	0	1	0	0	4	0	0	0	0	0	0.86
Paolo Espino	3	3	.000	2.68	.000	8	8	0	0	0	0	43.2	169	14	13	30	8	2	1	10	0	42	3	0	0	0	1	0.92
Matt Dermody	2	1	.000	2.22	.000	5	5	0	0	0	0	24.1	96	6	6	18	3	1	2	7	0	26	0	1	0	0	2	1.03
Tanner Kiest	0	1	.000	3.52	.000	9	0	2	0	0	0	7.2	34	3	3	10	2	0	0	2	0	15	0	1	0	0	0	1.57
Carlos Hernandez	0	2	.000	5.60	.000	5	5	0	0	0	0	17.2	84	11	11	25	2	0	1	9	0	10	0	1	1	1	2	1.92
Williams Ramirez	0	0	.000	1.59	.000	7	0	1	0	0	0	5.2	25	1	1	2	0	1	0	8	0	3	0	0	0	0	1	1.76
Aneuris Rosario	1	1	.000	8.64	.000	8	0	1	0	0	0	8.1	41	9	8	9	3	0	0	7	0	6	0	2	0	0	0	1.92
Hunter Stratton	0	1	.000	4.50	.000	8	0	2	0	0	1	8.0	38	4	4	8	3	1	0	6	1	11	0	0	0	0	0	1.75
Mauricio Cabrera	0	0	.000	0.00	1.000	2	0	0	0	0	0	0.0	6	6	6	2	1	0	0	4	0	0	0	1	0	0	0	0.00
Jojanse Torres	0	0	.000	0.00	.000	1	0	0	0	0	0	1.0	6	0	0	1	0	0	0	2	0	0	0	0	0	0	0	3.00
Alexandro Tovalin	0	0	.000	18.00	.000	2	0	1	0	0	0	1.0	9	3	2	4	1	0	0	1	0	1	0	0	0	0	0	5.00
Henry Sosa	0	0	.000	1.32	.000	8	0	0	0	0	0	13.2	54	2	2	8	3	0	1	6	0	21	0	1	0	0	0	1.02
Darien Nuñez	0	0	.000	9.00	.000	2	0	1	0	0	0	1.0	5	1	1	2	0	0	1	0	0	0	0	0	0	0	0	2.00
Chris Ellis	0	1	.000	2.03	.000	4	4	0	0	0	0	13.1	51	3	3	10	3	0	1	4	0	10	1	0	0	0	0	1.05
Jimmy Yacabonis	0	0	.000	0.00	.000	9	0	1	0	0	0	8.0	30	0	0	3	0	0	0	5	0	7	0	0	0	0	0	1.00
Vidal Nuno	0	1	.000	0.00	.000	2	0	2	0	0	0	0.1	2	1	0	1	0	0	0	0	0	0	0	0	0	0	0	3.00
Frank Duncan	0	0	.000	6.23	.000	2	2	0	0	0	0	4.1	19	3	3	4	0	0	1	3	0	1	0	1	0	0	0	1.62
Sean Poppen	0	0	.000	0.00	.000	3	0	1	0	0	0	4.1	20	0	0	3	1	0	0	3	0	3	1	0	0	0	0	1.38



**Liga de Béisbol Profesional de la República Dominicana**  
**Temporada: 2023 - Serie Regular**  
**Toros del Este VS Oponentes**

**ESTADÍSTICAS**

<b>Total</b>	16	24	.000	3.70	.235	40	40	40	0	0	6	352	1,511	162	145	315	62	7	26	153	8	317	11	20	2	4	10	1.33
--------------	----	----	------	------	------	----	----	----	---	---	---	-----	-------	-----	-----	-----	----	---	----	-----	---	-----	----	----	---	---	----	------





FILDEO	G	INN	TC	PO	A	E	DP	PB	SB	CS	PICK	PCT
Juan Francisco	10	0	0	0	0	0	0	0	0	0	0	.000
Yamaico Navarro	27	216	219	201	15	3	0	0	0	0	0	.986
Engel Beltré	30	163	40	40	0	0	0	0	0	0	0	1.000
Alberto Alburquerque	1	1	0	0	0	0	0	0	0	0	0	.000
Wirfin Obispo	7	6	0	0	0	0	0	0	0	0	0	.000
Ronny Rodriguez	18	66	44	31	13	0	2	0	0	0	0	1.000
Fernando Abad	9	9	2	0	2	0	0	0	0	0	0	1.000
Jose Rafael Diaz	1	1	1	1	0	0	0	0	0	0	0	1.000
Raul Valdes	8	37	8	2	5	1	0	0	0	0	1	.875
Cristhian Adames	31	263	71	19	49	3	3	0	0	0	0	.958
Aneury Tavarez	27	214	55	50	2	3	0	0	0	0	0	.945
José José	11	7	0	0	0	0	0	0	0	0	0	.000
Webster Rivas	34	287	287	268	18	1	0	2	42	12	0	.997
Gustavo Nuñez	18	149	62	13	48	1	2	0	0	0	0	.984
Luis Santos	10	8	2	1	1	0	0	0	0	0	1	1.000
Yermin Mercedes	26	61	61	52	8	1	0	0	0	0	0	.984
Narciso Crook	2	18	3	3	0	0	0	0	0	0	0	1.000
Jorge Mateo	4	33	5	2	2	1	0	0	0	0	0	.800
Pablo Reyes	17	136	58	29	26	3	2	0	0	0	0	.948
Luis Liberato	26	174	54	50	3	1	0	0	0	0	0	.981
Víctor Robles	4	32	9	9	0	0	0	0	0	0	0	1.000
Melvin Adon	1	1	0	0	0	0	0	0	0	0	0	.000
Alejandro Mejía	2	0	0	0	0	0	0	0	0	0	0	.000
Esmil Rogers	8	39	4	2	1	1	0	0	0	0	0	.750
Diógenes Almengó	21	20	7	5	1	1	0	0	0	0	0	.857
Rodolfo Castro	10	87	50	19	30	1	1	0	0	0	0	.980
Wandisson Charles	11	9	0	0	0	0	0	0	0	0	0	.000
Rafael Lantigua	15	122	28	26	2	0	0	0	0	0	0	1.000
Emailin Montilla	9	15	2	0	2	0	0	0	0	0	0	1.000
Joel Peguero	18	13	3	3	0	0	0	0	0	0	0	1.000
Chester Pimentel	16	15	5	2	3	0	2	0	0	0	0	1.000
Johan Quezada	1	0	0	0	0	0	0	0	0	0	0	.000
Luis Santos	1	1	0	0	0	0	0	0	0	0	0	.000
Junior Perez	8	9	0	0	0	0	0	0	0	0	0	.000
Ronny Simon	39	220	105	38	57	10	4	0	0	0	0	.905
Enmanuel Valdez	11	89	37	12	23	2	0	0	0	0	0	.946
Jonatan Clase	16	103	27	25	0	2	0	0	0	0	0	.926
Juan Brito	9	32	12	6	5	1	1	0	0	0	0	.917
Franklin Van Gorp	3	2	1	1	0	0	0	0	0	0	0	1.000
Yaramil Hiraldo	2	2	0	0	0	0	0	0	0	0	0	.000
Paolo Espino	8	43	6	3	3	0	0	0	0	0	2	1.000
Matt Dermody	5	24	4	0	3	1	0	0	0	0	1	.750
Tanner Kiest	9	7	0	0	0	0	0	0	0	0	0	.000
Logan Moore	12	65	64	60	2	2	0	0	12	1	0	.969
Carlos Hernandez	5	17	3	0	3	0	0	0	0	0	0	1.000
Williams Ramirez	7	5	0	0	0	0	0	0	0	0	0	.000
Aneuris Rosario	8	8	3	0	3	0	0	0	0	0	1	1.000
Thayron Liranzo	1	3	2	2	0	0	0	0	0	0	0	1.000
Carlos Castro	2	0	0	0	0	0	0	0	0	0	0	.000
Luis Mieses	3	1	0	0	0	0	0	0	0	0	0	.000
Ademar Rifaela	7	18	6	6	0	0	0	0	0	0	0	1.000
Wynton Bernard	4	34	6	6	0	0	0	0	0	0	0	1.000
Diosbel Arias	12	78	42	32	9	1	1	0	0	0	0	.976



Hunter Stratton	8	8	3	0	3	0	0	0	0	0	1	1.000
Mauricio Cabrera	2	0	0	0	0	0	0	0	0	0	0	.000
Jojanse Torres	1	1	0	0	0	0	0	0	0	0	0	.000
Alfredo Marte	19	111	27	26	0	1	0	0	0	0	0	.963
Alexandro Tovalin	2	1	0	0	0	0	0	0	0	0	0	.000
Max Schuemann	1	6	1	1	0	0	0	0	0	0	0	1.000
Henry Sosa	8	13	0	0	0	0	0	0	0	0	0	.000
Darien Nuñez	2	1	0	0	0	0	0	0	0	0	0	.000
Chris Ellis	4	13	2	1	1	0	0	0	0	0	1	1.000
Taylor Motter	2	18	9	8	1	0	0	0	0	0	0	1.000
Jimmy Yacabonis	9	8	2	2	0	0	0	0	0	0	0	1.000
Vidal Nuno	2	0	0	0	0	0	0	0	0	0	0	.000
Frank Duncan	2	4	3	0	3	0	0	0	0	0	1	1.000
Sean Poppen	3	4	1	0	1	0	0	0	0	0	0	1.000
Tito Polo	1	7	1	1	0	0	0	0	0	0	0	1.000
<b>Total</b>	<b>40</b>	<b>3,174</b>	<b>1,447</b>	<b>1,058</b>	<b>348</b>	<b>41</b>	<b>18</b>	<b>2</b>	<b>54</b>	<b>13</b>	<b>13</b>	<b>.972</b>



Equipos	J	G	P	Pct	Dif	Casa	Ruta	U10	X1	EX	CA	CP	DC
Gigantes	41	24	17	0.585	0.00	11-9	13-8	5-5	11-2	2-1	191	168	+23
Estrellas	40	22	18	0.550	1.50	10-10	12-8	5-5	7-5	3-2	176	173	+3
Leones	40	22	18	0.550	1.50	10-10	12-8	8-2	1-5	0-1	207	177	+30
Tigres	40	20	20	0.500	3.50	8-11	12-9	5-5	3-6	1-1	174	183	-9
Aguilas	39	16	23	0.410	7.00	7-14	9-9	5-5	6-5	2-2	169	218	-49
Toros	40	16	24	0.400	7.50	7-13	9-11	3-7	3-8	1-2	164	162	+2



Equipos	J	G	P	Pct	Dif	Casa	Ruta	U10	X1	EX	CA	CP	DC

## SERIE PARTICULAR

EQUIPO	GC	EO	LE	TL	AC	TE
GC	0	7	4	5	3	5
EO	2	0	5	4	5	6
LE	4	4	0	4	6	4
TL	4	4	3	0	5	4
AC	4	2	1	4	0	5
TE	3	1	5	3	4	0



BATEO	AVG	OBP	SLG	OPS	G	AB	R	H	TB	2B	3B	HR	RBI	BB	IBB	SO	LOB	HBP	SH	SF	SB	CS	DP
Gigantes del Cibao	.264	.343	.363	.705	41	1404	191	371	509	74	11	14	170	159	6	307	296	15	7	13	69	12	28
Leones del Escogido	.261	.347	.407	.754	40	1358	207	354	553	77	10	34	189	179	3	305	300	10	4	17	41	15	20
Aguilas Cibaenas	.255	.338	.351	.689	39	1319	169	336	463	57	8	18	152	156	9	264	278	16	3	10	43	14	37
Toros del Este	.240	.335	.331	.665	40	1349	164	324	446	58	5	18	138	173	1	298	322	24	12	10	43	16	19
Tigres del Licey	.240	.322	.335	.656	40	1368	174	328	458	48	11	20	155	151	6	290	310	22	3	17	22	6	23
Estrellas Orientales	.229	.309	.321	.629	40	1334	176	306	428	60	7	16	142	146	11	309	279	14	12	16	79	18	17
<b>Total</b>	<b>.248</b>	<b>.332</b>	<b>.351</b>	<b>.684</b>	<b>120</b>	<b>8132</b>	<b>1081</b>	<b>2019</b>	<b>2,857</b>	<b>374</b>	<b>52</b>	<b>120</b>	<b>946</b>	<b>964</b>	<b>36</b>	<b>1773</b>	<b>1785</b>	<b>101</b>	<b>41</b>	<b>83</b>	<b>297</b>	<b>81</b>	<b>144</b>

PITCHEO	W	L	PCT	ERA	AVG	G	GS	GF	SV	IP	BFP	R	ER	H	2B	3B	HR	BB	IBB	SO	HBP	WP	B	SH	SF	WHIP
Leones del Escogido	22	18	.550	3.57	.239	40	40	40	11	353.1	1,519	177	140	322	36	15	17	138	3	308	15	31	7	6	12	1.30
Estrellas Orientales	22	18	.550	3.59	.251	40	40	40	11	356.0	1,566	173	142	339	51	8	13	176	2	295	13	33	3	10	12	1.45
Gigantes del Cibao	24	17	.585	3.65	.242	41	41	41	12	365.0	1,590	168	148	330	69	5	27	179	5	268	18	21	6	7	19	1.39
Toros del Este	16	24	.400	3.70	.235	40	40	40	6	352.2	1,519	162	145	315	62	7	26	153	8	317	11	20	2	4	10	1.33
Tigres del Licey	20	20	.500	3.99	.262	40	40	40	11	356.2	1,570	183	158	360	76	14	13	157	10	295	13	18	7	9	14	1.45
Aguilas Cibaenas	16	23	.410	4.60	.261	39	39	39	9	344.1	1,565	218	176	352	80	3	24	161	8	290	31	27	3	5	16	1.49
<b>Total</b>	<b>120</b>	<b>120</b>	<b>.500</b>	<b>3.84</b>	<b>.248</b>	<b>120</b>	<b>120</b>	<b>120</b>	<b>60</b>	<b>2,128.1</b>	<b>9,329</b>	<b>1081</b>	<b>909</b>	<b>2018</b>	<b>374</b>	<b>52</b>	<b>120</b>	<b>964</b>	<b>36</b>	<b>1773</b>	<b>101</b>	<b>150</b>	<b>28</b>	<b>41</b>	<b>83</b>	<b>1.40</b>

FILDEO	G	INN	TC	PO	A	E	DP	PB	SB	CS	PICK	PCT
Gigantes del Cibao	41	365	1,539	1,095	411	33	23	5	56	16	16	.979
Toros del Este	40	352	1,447	1,058	348	41	18	2	54	13	13	.972
Estrellas Orientales	40	356	1,491	1,068	378	45	33	6	50	9	14	.970
Tigres del Licey	40	356	1,504	1,070	387	47	29	6	44	18	12	.969
Leones del Escogido	40	353	1,487	1,060	376	51	26	11	52	9	9	.966
Aguilas Cibaenas	39	344	1,410	1,033	323	54	15	4	41	15	6	.962
<b>Total</b>	<b>120</b>	<b>2,128</b>	<b>8,878</b>	<b>6,384</b>	<b>2,223</b>	<b>271</b>	<b>144</b>	<b>34</b>	<b>297</b>	<b>80</b>	<b>35</b>	<b>.969</b>

## PORCENTAJE DE BATEO (Basado en 2.7 apariciones al plato por juego)

JUGADOR	EQUIPO	G	AB	R	H	RBI	AVG
Yadiel Hernandez	Aguilas Cibaenas	37	131	18	44	18	.336
Erik Gonzalez	Leones del Escogido	39	136	22	45	24	.331
Emilio Bonifacio	Tigres del Licey	30	110	24	36	12	.327
Ronny Simon	Toros del Este	38	140	31	45	15	.321
Hector Rodriguez	Leones del Escogido	33	123	19	38	9	.309
Julio Carreras	Gigantes del Cibao	28	102	25	31	21	.304
Yairo Munoz	Aguilas Cibaenas	34	126	21	38	9	.302
Franmil Reyes	Leones del Escogido	37	136	26	39	31	.287
Henry Urrutia	Gigantes del Cibao	35	127	6	36	19	.283
Juan Lagares	Aguilas Cibaenas	26	96	16	26	11	.271

## CARRERAS ANOTADAS

JUGADOR	EQUIPO	R
Ronny Simon	Toros del Este	31
Franmil Reyes	Leones del Escogido	26
Julio Carreras	Gigantes del Cibao	25
Emilio Bonifacio	Tigres del Licey	24
Junior Lake	Leones del Escogido	24

## CARRERAS EMPUJADAS

JUGADOR	EQUIPO	RBI
Franmil Reyes	Leones del Escogido	31
Erik Gonzalez	Leones del Escogido	24
Julio Carreras	Gigantes del Cibao	21
Junior Lake	Leones del Escogido	20
Henry Urrutia	Gigantes del Cibao	19

## HITS

JUGADOR	EQUIPO	H
Erik Gonzalez	Leones del Escogido	45
Ronny Simon	Toros del Este	45
Yadiel Hernandez	Aguilas Cibaenas	44
Junior Lake	Leones del Escogido	39
Franmil Reyes	Leones del Escogido	39

## DOBLES

JUGADOR	EQUIPO	2B
Kelvin Gutiérrez	Gigantes del Cibao	10
Erik Gonzalez	Leones del Escogido	9
Franmil Reyes	Leones del Escogido	9
Hector Rodriguez	Leones del Escogido	9
Yairo Munoz	Aguilas Cibaenas	8

## TRIPLES

JUGADOR	EQUIPO	3B
Hector Rodriguez	Leones del Escogido	4
Drew Avans	Estrellas Orientales	3
Erik Gonzalez	Leones del Escogido	3
Kelvin Gutiérrez	Gigantes del Cibao	3
Emilio Bonifacio	Tigres del Licey	2

## CUADRANGULARES

JUGADOR	EQUIPO	HR
Franmil Reyes	Leones del Escogido	8
Junior Caminero	Leones del Escogido	5
Mel Rojas Jr.	Tigres del Licey	5
Aristides Aquino	Tigres del Licey	4
Junior Lake	Leones del Escogido	4

## BASES ROBADAS

JUGADOR	EQUIPO	SB
Vidal Brujan	Estrellas Orientales	20
Julio Carreras	Gigantes del Cibao	17
Dairon Blanco	Estrellas Orientales	16
Ronny Simon	Toros del Este	13
Emilio Bonifacio	Tigres del Licey	12

**EFFECTIVIDAD**

JUGADOR	EQUIPO	IP	BE	ER	ERA
Victor Santos	Leones del Escog	32.1	134	9	2.51
Paolo Espino	Toros del Este	43.2	169	13	2.68
Esmil Rogers	Toros del Este	39.0	175	16	3.69
César Valdez	Tigres del Licey	42.0	175	18	3.86
Tyler Alexander	Leones del Escog	36.0	149	19	4.75

**PONCHES**

JUGADOR	EQUIPO	SO
Paolo Espino	Toros del Este	42
Tyler Alexander	Leones del Escogido	32
Logan Allen	Tigres del Licey	30
Radhames Liz	Tigres del Licey	29
Matt Dermody	Toros del Este	26

**BASES POR BOLAS Y HITS POR INNINGS**

JUGADOR	EQUIPO	WHIP
Paolo Espino	Toros del Este	0.92
Victor Santos	Leones del Escogido	1.24
Tyler Alexander	Leones del Escogido	1.31
César Valdez	Tigres del Licey	1.31
Raul Valdes	Toros del Este	1.43

**VICTORIAS**

JUGADOR	EQUIPO	W
Dan Altavilla	Tigres del Licey	4
Victor Santos	Leones del Escogido	4
Paolo Espino	Toros del Este	3
Gerónimo Franzuá	Estrellas Orientales	3
Edgar E. García	Gigantes del Cibao	3

**JUEGOS SALVADOS**

JUGADOR	EQUIPO	SV
Jairo Asencio	Tigres del Licey	10
Reymín Guduán	Gigantes del Cibao	10
Jimmy Cordero	Leones del Escogido	9
Neftali Feliz	Estrellas Orientales	9
Jorge Alcalá	Aguilas Cibaenas	4