



ESCOGIDO BASEBALL CLUB

16 VECES CAMPEONES NACIONALES / 4 CORONAS DE SERIES DEL CARIBE

INFORMACIONES GENERALES DEL EQUIPO TEMPORADA 2023-2024

Teléfono: 809-565-1910 / escogido.com /    @EscogidoBBClub

ESTADIO QUISQUEYA JUAN MARICHAL | AVE. TIRADENTES | SANTO DOMINGO | REP. DOM.



PARTIDO DEL DÍA



MIÉRCOLES 13 DE DICIEMBRE / 7:30PM / ESTADIO TETELO VARGAS



XTREMO CHANNEL
CLARO
1096
CORAL 39



RADIO DIAL
670 AM
LA 98 FM
LA VOZ DE LAS FUERZAS ARMADAS



MLB.tv



Campeonato 2023-24 dedicado a Onfalia Morillo, una escogidista de siempre.

ESCOGIDO VS ESTRELLAS

Fecha	Sede	Score
20 de oct.	Quisqueya	5-3
21 de oct.	@ TeteloVargas	2-11
2 de nov.	@ TeteloVargas	5-1
10 de nov.	Quisqueya	3-9
13 de nov.	Quisqueya	4-11
21 de nov.	Quisqueya	4-2
22 de nov.	@ Tetelo Vargas	12-1
25 de nov.	Quisqueya	4-5
26 de nov.	@ Tetelo Vargas	0-1
13 de dic.	@ Tetelo Vargas	
TOTAL		4-5

POR EL SEGUNDO LUGAR



El encuentro de esta noche entre los Leones del Escogido y las Estrellas Orientales en el estadio Tetelo Vargas será el último entre ambos equipos en la Serie Regular 2023-24 de la Lidom. Los Leones buscarán no solo empatar a cinco los enfrentamientos directos, sino también quedarse solos en la segunda posición del standing, la cual comparten con el equipo de San Pedro de Macorís.

Ayer en La Romana los melenudos vieron detener una seguidilla de tres victorias, sin embargo, el conjunto dirigido por Víctor Estévez ostenta registro de 14-6 en sus últimos 20 compromisos. Los rojos mantienen ventaja de 5.0 sobre los Toros y 5.5 en cuanto a las Águilas, en la lucha por la clasificación.

El zurdo Tyler Alexander será el encargado de abrir por los 16 veces campeones nacionales, en la que será su novena apertura del campeonato. Su rival será el derecho cubano Jorge Martínez.

OTROS JUEGOS DE HOY

Equipos	Sede	Hora
TE vs AC	Cibao	7:30 PM
GC vs TL	Quisqueya	7:30 PM

UMPIRES

Nombres	Pos.
Marino Vizcaíno	HP
* Félix Neón	1B
Félix Tejeda	2B
Hansel Correa	3B
* Jefe de grupo	

ABRIDORES

Nombres	Día
LIBRE	JUE 14
Cameron Gann vs AC	VIE 15
Carlos Martínez vs AC	VIE 15
Víctor Santos @ AC	SAB 16




VENTA DE BOLETAS

DISPONIBLES A LA VENTA EN BOLETERÍA DEL ESTADIO / ULEPA TICKETS

PALCOS CORPORATIVOS	2,050
PALCOS A	1,250
PALCOS AA	950
PREFERENCIAS	550
GRADA	150



*Precio final al público, incluye cargos por servicio.



TYLER ALEXANDER

Edad: 32 años
Lugar de nacimiento: Tampa, FL
Equipo en 2023: Saraperos de Saltillo (México)

LEONES DEL ESCOGIDO

Lanza: Zurda
Estatura: 6'1
Peso: 200

SOBRE ALEXANDER: Formó parte de la representación de la República Dominicana en la Serie del Caribe 2022 celebrada en Santo Domingo, totalizando 11.0 capítulos de 6 hits, 3 carreras y 7 ponches, para una efectividad de 2.45. Además de México, tiene experiencia en las Ligas Menores con los Atléticos y los Phillies, además de la Liga Independiente del Atlántico.

TEMPORADA 2023-24

Fecha	Oponente	G	W	L	SV	ERA	IP	H	R	ER	HR	BB	IBB	SO	WHIP	NP-S
22/10/2023	Tigres del Licey	1	0	0	0	1.80	5.0	3	1	1	0	0	0	5	.60	62-46
28/10/2023	@ Aguilas Cibaenias	1	0	0	0	13.50	2.2	6	4	4	0	0	0	4	2.25	54-39
03/11/2023	@ Tigres del Licey	1	0	1	0	1.69	5.1	5	1	1	0	2	0	4	1.31	81-50
11/11/2023	@ Gigantes del Cibao	1	0	1	0	4.50	4.0	6	2	2	0	1	0	4	1.75	81-50
20/11/2023	@ Aguilas Cibaenias	1	1	0	0	1.50	6.0	4	1	1	0	0	0	5	.67	90-64
25/11/2023	Estrellas Orientales	1	0	1	0	9.00	4.0	6	5	4	3	1	0	3	1.75	71-46
30/11/2023	@ Aguilas Cibaenias	1	1	0	0	3.60	5.0	3	2	2	0	3	0	2	1.20	102-69
06/12/2023	@ Tigres del Licey	1	0	1	0	9.00	4.0	6	4	4	2	1	0	5	1.75	78-53
Totales		8	2	4	0	4.75	36.0	39	20	19	5	8	0	32	1.31	619-417

CARRERA EN LA SERIE REGULAR EN LA LIGA DOMINICANA

Año	Equipo	W	L	ERA	GP	GS	SV	IP	H	R	ER	HR	BB	IBB	SO	HBP	WP	BE	WHIP	FIP
2018	LE	2	3	2.68	11	10	0	50.1	34	18	15	2	10	0	48	3	1	194	0.87	2.51
2019	LE	0	1	7.72	2	2	0	4.2	7	4	4	0	2	0	1	0	1	22	1.93	4.01
2021	GC	3	3	2.75	7	7	0	36	32	16	11	4	9	0	29	0	2	149	1.14	3.70
2023	LE	2	4	4.75	8	8	0	36	39	20	19	5	8	0	32	0	2	149	1.31	4.09
Totales		7	11	3.54	28	27	0	127	112	58	50	11	29	0	110	3	6	514	1.11	3.15

CARRERA EN LA POSTEMPORADA EN LA LIGA DOMINICANA

Año	Equipo	Etapa	W	L	ERA	GP	GS	SV	IP	H	R	ER	HR	BB	IBB	SO	HBP	WP	BE	WHIP	FIP
2016	AC	RR	0	0	0.00	3	1	0	9.2	10	0	0	0	3	0	12	0	0	40	1.34	1.28
2016	AC	SF	0	1	0.84	2	2	0	10.2	5	3	1	0	5	0	7	3	0	45	0.94	3.77
2018	LE	RR	2	3	3.76	5	5	0	26.1	20	11	11	0	5	0	19	0	1	100	0.95	2.26
2019	LE	RR	0	1	3.00	2	2	0	9	9	3	3	2	2	0	3	1	1	37	1.22	6.37
2021	GC	RR	1	0	1.04	3	3	0	17.1	11	2	2	0	7	0	16	1	1	68	1.04	2.65
2021	GC	SF	1	0	3.00	1	1	0	6	4	2	2	0	4	0	3	0	0	26	1.33	4.11
Totales			4	5	2.16	16	14	0	79	59	21	19	2	26	0	60	5	3	316	1.08	2.99

CARRERA EN LA LIGA MEXICANA

Season	League	Team	W	L	ERA	G	GS	SV	IP	H	R	ER	HR	HB	BB	SO	WHIP	AB	WP	BK	AVG
2022	IND	TIJ	4	1	5.47	11	11	0	51.0	58	32	31	9	1	17	50	1.47	204	4	0	.284
2023	IND	SLT	3	1	2.16	6	6	0	33.1	29	10	8	2	1	1	24	0.90	126	1	0	.230
Career	IND		7	2	4.16	17	17	0	84.1	87	42	39	11	2	18	74	1.25	330	5	0	.264



JORGE MARTÍNEZ

Edad: 38 años
Lugar de nacimiento: La Habana, Cuba
Equipo en 2023: York Revolution (Atlantic League)

ESTRELLAS ORIENTALES

Lanza: Derecha
Estatura: 5'11
Peso: 190

SOBRE MARTÍNEZ: Del 2003 al 2013 lanzó con Matanzas en la Serie Nacional Cubana. De ahí pasó a los Cangrejeros de Santurce en Puerto Rico y posteriormente tuvo paradas en ligas independientes de los Estados Unidos, México e Italia, además de los circuitos invernales de la República Dominicana y Venezuela.

TEMPORADA 2023 EN LA LIGA DOMINICANA

Fecha	Oponente	G	W	L	SV	ERA	IP	H	R	ER	HR	BB	IBB	SO	WHIP	NP-S
31/10/2023	@ Águilas Cibaeñas	1	0	0	0	6.75	2.2	4	2	2	1	1	0	2	1.87	57-36
05/11/2023	@ Gigantes del Cibao	1	0	0	0	.00	2.2	2	0	0	0	1	0	1	1.12	51-33
15/11/2023	Gigantes del Cibao	1	0	0	0	.00	1.0	2	0	0	0	0	0	2	2.00	27-15
25/11/2023	@ Leones del Escogido	1	1	0	0	3.00	3.0	1	1	1	0	0	0	2	.33	37-25
29/11/2023	Tigres del Licey	1	0	0	0	4.50	2.0	3	1	1	0	0	0	1	1.50	30-20
04/12/2023	@ Águilas Cibaeñas	1	0	0	0	3.00	3.0	4	1	1	0	0	0	1	1.33	50-32
Totales		6	1	0	0	3.14	14.1	16	5	5	1	2	0	9	1.26	252-161

CARRERA EN SERIE REGULAR EN LA LIGA DOMINICANA

Año	Equipo	W	L	ERA	GP	GS	SV	IP	H	R	ER	HR	BB	IBB	SO	HBP	WP	BE	WHIP	FIP
2015	TL	2	2	4.56	9	6	0	23.2	27	15	12	0	12	0	13	1	3	110	1.65	3.55
2019	TE	4	2	1.96	10	9	0	46	46	11	10	0	3	0	32	1	3	184	1.07	2.02
2020	TE	2	1	2.45	5	5	0	22	21	11	6	1	6	0	13	1	1	94	1.23	3.13
2021	TE	1	1	6.35	5	2	0	11.1	12	9	8	3	3	0	7	0	0	51	1.32	6.11
2022	GC	2	3	2.68	9	9	0	43.2	34	15	13	1	8	0	38	2	1	174	0.96	2.05
2023	EO	1	0	3.14	6	3	0	14.1	16	5	5	1	2	0	9	0	0	62	1.26	3.46
Totales		12	9	3.02	44	34	0	161	156	66	54	6	34	0	112	5	8	675	1.18	2.82

CARRERA EN POSTEMPORADA EN LA LIGA DOMINICANA


Año	Equipo	Etapas	W	L	ERA	GP	GS	SV	IP	H	R	ER	HR	BB	IBB	SO	HBP	WP	BE	WHIP	FIP
2019	TE	RR	2	0	0.63	3	2	0	14.1	8	1	1	0	2	0	11	1	0	53	0.70	2.24
2019	TE	SF	0	1	6.00	1	1	0	3	4	4	2	0	2	0	2	0	0	16	2.00	3.82
2020	TE	SM	0	0	0.00	1	1	0	2	0	0	0	0	1	0	2	1	0	8	0.50	3.76
2022	GC	RR	0	2	7.88	3	3	0	8	11	7	7	1	4	0	6	0	0	38	1.88	4.43
Totales			2	3	3.29	8	7	0	27.1	23	12	10	1	9	0	21	2	0	115	1.17	3.15

CARRERA EN MÉXICO Y EN LA LIGA INDEPENDIENTE DEL ATLÁNTICO


Season	League	Team	W	L	ERA	G	GS	SV	IP	H	R	ER	HR	HB	BB	IBB	SO	WHIP	WP	BK
2014	IND	YOR	11	8	3.21	27	24	0	134.2	125	57	48	7	6	38	1	93	1.21	2	1
2016	IND	YOR	3	2	1.80	7	7	0	40.0	27	8	8	1	2	15	0	23	1.05	2	0
2021	MEX	PUE	1	0	7.85	4	4	0	18.1	26	16	16	6	1	9	0	11	1.91	0	0
2021	MEX	VER	2	3	3.40	8	8	0	45.0	45	19	17	3	1	14	1	32	1.31	0	0
2021	MEX	2 Teams	3	3	4.69	12	12	0	63.1	71	35	33	9	2	23	1	43	1.48	0	0
2022	IND	YOR	9	5	3.48	18	18	0	103.1	94	41	40	8	6	26	0	121	1.16	2	0
2023	IND	YOR	3	2	7.62	11	11	0	52.0	65	46	44	13	5	15	2	44	1.54	4	0
Career	IND	3 Teams	29	20	3.96	75	72	0	393.1	382	187	173	38	21	117	4	324	1.27	10	1

RÉCORD BREAKDOWN SR


2023-24	22-19
En casa	10-10
En la ruta	12-9
Día	3-8
Noche	19-11
Octubre	4-7
Noviembre	12-10
Diciembre	6-2
Lunes	2-3
Martes	6-1
Miércoles	2-2
Jueves	5-2
Viernes	4-3
Sábado	2-3
Domingo	1-5
Anotan primero	17-5
Op. anota primero	5-14
Por una carrera	1-5
Por dos carreras	8-2
Por tres o más carreras	13-12
Anotan dos o menos	1-7
Anotan tres	2-2
Anotan cuatro o más	19-10
Abridores	10-13
Relevistas	12-6
Vs abridor derecho	14-11
Vs abridor zurdo	8-8
Luego de día libre	5-1
Extra innings	0-1
Arriba tras 7 innings	20-1
Arriba tras 8 innings	22-0
Empate tras 8 innings	0-1
Total de revisiones	31
Revisiones a favor	14
Revisiones en contra	17
Vs Licey	4-3
Vs Águilas	6-1
Vs Estrellas	4-5
Vs Toros	4-6
Vs Gigantes	4-4
Quisqueya	12-12
Cibao	4-0
Tetelo Vargas	2-2
Francisco A. Micheli	2-3
Julián Javier	2-2
Leones vs Tigres DPV	492-485
Leones vs Águilas DPV	476-504
Leones vs EO DPV	498-463
Leones vs Toros DPV	214-196
Leones vs GC DPV	150-128
Leones vs CS DPV	30-31




ZAC ROSSCUP no figura en el roster activo de los Leones, luego de su labor ayer de 3.1 episodios de 1 carrera y 4 ponches. Ahora tiene 1.40 de efectividad en 19.1 episodios. Ty Buttrey (1.2 innings anoche) también descansará.



CESILIO PIMENTEL y **DOMINGO TAPIA** ingresaron a la plantilla diaria en lugar de Rosscup y Buttrey. En el caso de Pimentel, firmado como agente libre previo al inicio de la campaña, tiene récord de 1-0, 1.00 de efectividad y 8 ponches en 9.0 entradas que incluyen 1.11 de WHIP.



OTTO LÓPEZ no estará disponible hoy y su situación es de día a día. El utility presenta una triple línea de .314/.355/.488 en 23 encuentros con los Leones.



FRANCISCO PÉREZ es otro que ingresa al roster de los Leones para el juego de hoy, en lugar de Tanner Myatt, quien anoche estuvo en la lomita durante 1.0 acto de 2 hits, 0 carrera y 1 ponche.



CAMERON GANN y **CARLOS MARTÍNEZ** serán los abridores del Escogido para la doble cartelera de este viernes contra las Águilas Cibaeñas en el Quisqueya. El primer encuentro iniciará a las 3:00 de la tarde y el segundo a las 7:15 de la noche.



Tyler Alexander vs Estrellas en el Tetelo Vargas:

2 JI
2 QS
11 EL
.158 AVG Opp.
14 K
0.82 ERA
0.64 WHIP
2.01 FIP

Equipos con mejor efectividad del relevo ante los verdes:

Leones 1.05
Gigantes 2.58
Licey 3.13
Toros 3.45
Águilas 5.46

Equipos con más carreras anotadas vs Estrellas:

Gigantes: 55
Leones: 39
Licey: 38
Águilas: 26
Toros: 22

Más extrabases vs Estrellas:

Carlos Franco: 5
Franmil Reyes: 4
Julio Carreras: 4
Otto López: 3
Jerar Encarnación: 3

REFUERZOS DE LOS LEONES



SAM HUFF – RECEPTOR

6'4 / 240 libras / 25 años
Equipo en 2023: Round Rock Express (AAA, Rangers)


AB	R	H	HR	RBI	SB	AVG	OBP	OPS
272	48	81	17	67	0	.298	.399	.947



MICHAEL PAPIERSKI – CATCHER

6'2 / 224 libras / 27 años.
Equipo en 2023: Toledo Mud Hens (AAA, Tigers)

AB	R	H	HR	RBI	SB	AVG	OBP	OPS
256	43	68	8	51	0	.266	.371	.422



TYLER ALEXANDER – ABRIDOR ZURDO

6'1 / 180 libras / 32 años
Equipo en 2023: Saraperos de Saltillo (Liga Mexicana de Béisbol)

W	L	ERA	G	GS	SV	IP	SO	WHIP
3	1	2.16	6	6	0	33.1	24	0.90

**TY BUTTREY – RELEVISTA DERECHO**

6'6 / 240 libras / 30 años

Equipo en 2023: Sugar Land Skeeters (AAA, Astros)

W	L	ERA	G	GS	SV	IP	SO	WHIP
17	35	4.10	219	69	9	511.2	445	1.42

*Estadísticas de por vida en las Ligas Menores.

**TANNER MYATT – RELEVISTA DERECHO**

6'7 / 245 libras / 25 años

Equipo en 2023: Somerset Patriots (AA, Yankees)

W	L	ERA	G	GS	SV	IP	SO	WHIP
4	1	2.78	44	0	7	58.1	72	1.23

**CAMERON GANN – ABRIDOR/RELEVISTA DERECHO**

6'0 / 203 libras / 31 años

Equipo en 2023: Tigres de Quintana Roo (Liga Mexicana de Béisbol)

W	L	ERA	G	GS	SV	IP	SO	WHIP
3	2	3.18	6	6	0	34.0	27	1.50

**YOSVER ZULUETA – RELEVISTA DERECHO**

6'1 / 190 libras / 25 años.

Equipo en 2023: Buffalo Bisons (AAA, Blue Jays)

W	L	ERA	G	GS	SV	IP	SO	WHIP
4	4	4.08	45	7	0	64.0	73	1.53

**ZAC ROSSCUP – RELEVISTA ZURDO**

6'2 / 220 libras / 35 años

Equipo en 2023: Spire City Ghost Hounds (Atlantic League)

W	L	ERA	G	GS	SV	IP	SO	WHIP
4	4	3.31	22	10	7	70.2	84	1.47

**BRIAN MORAN – RELEVISTA ZURDO**

6'4 / 225 libras / 35 años

Equipo en 2023: Gwinnett Stripers (AAA, Braves)

W	L	ERA	G	GS	SV	IP	SO	WHIP
2	1	3.21	38	0	2	47.2	58	1.28

Entre lanzamientos:

Entre Lanzamientos (0:20 segundos con o sin corredores en base.)

El receptor deberá estar en la caja del receptor con al menos 0:10 segundos.

El bateador deberá tener ambos pies en la caja del bateador y alerta al lanzador cuando el reloj muestre 0:09 segundos.

El lanzador deberá comenzar su envío al bateador antes de que expire el reloj de lanzamiento (0:00 segundos).

Entre lanzamientos, bola viva y en juego, reloj reinicia (0:20 segundos) con el bateador y receptor en círculo de tierra del home plate y lanzador en posesión de la bola.

Entre lanzamientos, bola muerta, reloj reinicia (0:20 segundos) con el bateador y receptor en círculo de tierra del home plate.

Entre lanzamientos, si el bateador pide tiempo, el reloj se detiene y se reinicia inmediatamente a 0:20 segundos.

Foul entre lanzamientos, el reloj reinicia (0:20 segundos) cuando los jugadores regresen a sus posiciones y los corredores regresen a sus bases, bateador y receptor en el círculo de tierra del home plate y el lanzador con la bola en la loma.

Entre Bateadores - (0:40 segundos)

Un bateador puede pedir tiempo antes del comienzo de su turno solo si está en el círculo de tierra del home plate.

Luego de una jugada el reloj reinicia (0:40 segundos) cuando el árbitro canta la jugada y toda acción termina.

En batazo al out field el reloj reinicia (0:40 segundos) cuando la bola regresa al infield.

En doble del bateador, si este tiene equipo protector, el reloj reinicia (0:40 segundos) cuando el bateador entrega el equipo protector al coach o al batboy.

En jugada donde el lanzador cubre la primera base el reloj reinicia (0:40 segundos) cuando el lanzador regrese a la grama del cuadro interior.

En jugada donde el lanzador termina en territorio "foul" el reloj reinicia (0:40 segundos) cuando el lanzador regrese a territorio "fair".

Entre Entradas - (3:00 minutos)

- 1- Al concluir los 3:00 minutos entre entradas el reloj reinicia a 0:20 segundos.

Visitas al montículo.

El reloj comienza (0:30 segundos) cuando el coach o manager sale del dogout.

Si el reloj marca más de 0:20 segundos el reloj se reinicia a 0:30 segundos.

Si el reloj marca menos de 0:20 segundos el reloj no reinicia.

Luego de una visita al montículo el reloj reinicia (0:20 segundos) cuando el bateador y el receptor estén en el círculo de tierra del home plate y el lanzador este en la loma de lanzar.

Cambio de Lanzador - (3:00 minutos)

En el cambio de lanzadores entre entradas el reloj comienza (3:00 minutos) al momento que termina la entrada.

En el cambio de lanzadores durante el desarrollo de una entrada el reloj comienza (3:00 minutos) al momento que el lanzador relevista sale del bullpen.

Al concluir los 3:00 minutos del cambio del lanzador, el reloj reinicia a 0:20 segundos.

Revisiones:

Al concluir una jugada el mánager tendrá 0:40 segundos para solicitar la revisión, cuando la jugada sea entre bateadores o entre lanzamientos.

Si el mánager solicita la revisión, una vez concluida la misma el reloj se reinicia en 0:20 segundos cuando los fildeadores y corredores estén en posición, el bateador y el receptor en el círculo de tierra del home plate y el lanzador en la loma de lanzar.

Reviradas y desconecte de la goma de lanzar:

Si el lanzador se desconecta de la goma de lanzar sin corredores en bases, el reloj no se detendrá.

Si el lanzador se desconecta de la goma con corredores en base, el reloj se detendrá y reiniciará en 0:20 segundos.

Con corredores en base el lanzador podrá realizar dos reviradas o desconecte de la goma por cada turno al bate. Si un lanzador realiza una tercera revirada o desconexión en la cual los corredores regresan safe a sus bases originales, se le cargará un balk al lanzador. Si se registra un out sobre cualquier corredor no se le cargará un balk al lanzador. Si al menos un corredor avanza una base no se le cargará un balk al lanzador.

En el caso de un avance de al menos un corredor o que se registre un out sobre un corredor el lanzador volverá a tener dos (02) reviradas.



CALENDARIO LEONES

NOVIEMBRE

DICIEMBRE

 20 7:00 PM	 21 7:15 PM
 22 7:30 PM	23 LIBRE
 24 7:30 PM	 25 2:30 PM
 26 5:00 PM	27 LIBRE
 28 7:15 PM	 29 7:15 PM
 30 7:30 PM	

 1 7:00 PM	2 LIBRE	3 LIBRE	 4 7:15 PM
 5 7:15 PM	 6 7:30 PM	 7 7:15 PM	 8 7:30 PM
9 LIBRE	 10 4:00 PM	11 LIBRE	 12 7:30 PM
 13 7:30 PM	14 LIBRE	DOBLE JUEGO  15 3:00 PM / 7:15 PM	 16 6:00 PM
 17 4:00 PM	18 LIBRE	 19 7:00 PM	 20 7:15 PM
 21 7:30 PM	 22 7:15 PM		

LOCAL

VISITANTE

LIBRE

LIDERATOS HISTÓRICOS DEL ESCOGIDO

Jugador	AVG*
Mateo Rojas Alou	.327
Felipe Rojas Alou	.310
Jesús Rojas Alou	.300
Juan Melo	.297
José Vizcaíno	.297
Junior Félix	.296
Mario Guerrero	.294
Carmelo Castillo	.285
Juan Samuel	.283
Tito Fuentes	.282

Jugador	OBP
Mateo Rojas Alou	.384
Junior Félix	.381
Felipe Rojas Alou	.378
Luis Muñoz	.358
Wilson Betemit	.357
Nelson Liriano	.356
Carmelo Castillo	.355
David Ortiz	.349
José Saint Claire	.341
Abraham A Núñez	.341

Jugador	SLG
David Ortiz	.444
Juan Samuel	.430
Felipe Rojas Alou	.429
Carmelo Castillo	.420
Junior Félix	.416
Mateo Rojas Alou	.415
Wilson Betemit	.405
Ricardo Joseph	.398
Jesús Rojas Alou	.382
Rufino Linares	.381

Jugador	OPS
Felipe Rojas Alou	.807
Mateo Rojas Alou	.799
Junior Félix	.797
David Ortiz	.793
Carmelo Castillo	.776
Juan Samuel	.764
Wilson Betemit	.762
Ricardo Joseph	.732
Rufino Linares	.718
José Saint Claire	.714

* Bateo con un mínimo de 700 apariciones.

Jugador	CA
Mateo Rojas Alou	332
Felipe Rojas Alou	284
Jesús Rojas Alou	190
José Moreno	173
Nelson Liriano	161
Junior Noboa	149
Gerónimo Berroa	144
Luis De Los Santos	141
Ricardo Joseph	137
Mario Guerrero	131

Jugador	CE
Felipe Rojas Alou	260
Mateo Rojas Alou	199
Jesús Rojas Alou	182
Rufino Linares	172
Gerónimo Berroa	166
Ricardo Joseph	164
David Ortiz	164
José Moreno	162
Federico Velázquez	162
Luis De Los Santos	159

Jugador	BR
Mateo Rojas Alou	101
Freddy Guzmán	92
Felipe Rojas Alou	86
José Moreno	85
Juan Samuel	65
Nelson Liriano	59
Eury Pérez	50
Carmelo Castillo	46
Carlos Gómez	43
Sammy Sosa	42

Jugador	BB
Felipe Rojas Alou	196
Mateo Rojas Alou	188
Nelson Liriano	160
José Moreno	143
Gerónimo Berroa	140
Abraham A Núñez	135
Ricardo Joseph	130
Luis Muñoz	119
Rufino Linares	109
Wilson Betemit	102

Jugador	H
Mateo Rojas Alou	689
Felipe Rojas Alou	581
Jesús Rojas Alou	505
Mario Guerrero	352
Luis De Los Santos	345
Federico Velázquez	339
Junior Noboa	329
José Moreno	326
Ricardo Joseph	311
Gerónimo Berroa	303

Jugador	2B
Mateo Rojas Alou	90
Felipe Rojas Alou	87
Jesús Rojas Alou	79
Gerónimo Berroa	71
David Ortiz	67
José Moreno	65
Luis De Los Santos	59
Carmelo Castillo	53
Mario Guerrero	52
Tito Fuentes	44

Jugador	3B
Mateo Rojas Alou	27
Felipe Rojas Alou	22
Ricardo Joseph	18
Jesús Rojas Alou	17
Juan Samuel	17
Osvaldo Virgil	14
Tito Fuentes	13
Raúl Mondesi	12
Junior Noboa	12
Carmelo Castillo	11

Jugador	HR
Felipe Rojas Alou	31
Ricardo Joseph	29
David Ortiz	24
Rubén Mateo	23
Wilson Betemit	20
Federico Velázquez	20
Gerónimo Berroa	19
Rufino Linares	19
José Moreno	19
Robert Thurman	18

Jugador	JG
Danilo Rivas	51
Juan Marichal	36
George Sackey	34
Mickey Mahler	33
Mario Soto	28
José Núñez	27
Joaquin Andújar	25
Fred Kipp	22
Stan Williams	22
Jay Ritchie	21

Jugador	PCT
Mickey Mahler	.702
Mario Soto	.622
Juan Marichal	.621
George Sackey	.618
Danilo Rivas	.586
Stan Williams	.550
José Núñez	.540
Joaquin Andújar	.500

Jugador	ERA
Fred Kipp	1.75
Juan Marichal	1.87
Johnny Wright	1.90
Mario Brito	2.14
Jay Ritchie	2.29
Luis Arroyo	2.32
Stan Williams	2.37
Mario Soto	2.48
José Lima	2.56
Luis Encarnación	2.65

Player	WHIP
Juan Marichal	1.04
José Lima	1.05
Fred Kipp	1.05
Jay Ritchie	1.06
Johnny Wright	1.12
Luis Arroyo	1.15
Mario Brito	1.16
Mario Soto	1.17
Jesús Sánchez	1.18
José Núñez	1.18

* Pitcheo con un mínimo de 143 apariciones.

Jugador	IP
Danilo Rivas	717
Juan Marichal	557.1
George Sackey	541
Joaquin Andújar	490.2
José Núñez	469.1
Mickey Mahler	446
Mario Soto	402.1
Nerio Rodríguez	361.2
Jay Ritchie	358
Silvio Martínez	348.2

Jugador	JI
Danilo Rivas	89
Joaquin Andújar	69
José Núñez	69
Nerio Rodríguez	67
Mickey Mahler	66
Juan Marichal	63
Edward Valdez	63
Silvio Martínez	52
George Sackey	52
Julio Santana	48

Jugador	CG
Juan Marichal	32
Danilo Rivas	30
Jay Ritchie	22
Stan Williams	19
Fred Kipp	18
Joaquin Andújar	16
Mickey Mahler	15
Luis Arroyo	13
George Sackey	12
Pete Burnside	11

Jugador	SHO
Juan Marichal	8
Fred Kipp	7
Danilo Rivas	6
Jay Ritchie	5
Stan Williams	5
Luis Arroyo	4
Mickey Mahler	4
Silvio Martínez	4
Mike McLaughlin	3
Roberto Vargas	3

Jugador	BE
Danilo Rivas	3071
George Sackey	2293
Juan Marichal	2236
Joaquin Andújar	2105
José Núñez	1907
Mickey Mahler	1837
Mario Soto	1654
Nerio Rodríguez	1509
Edward Valdez	1460

Jugador	SV
Luis Encarnación	36
Mario Brito	30
Steve Ratzler	25
Alberto Reyes	22
José Veras	21
José Cabrera	19
José Sosa	17
Raúl Ferreyra	14
Mario Soto	14

Jugador	K
Danilo Rivas	469
Juan Marichal	412
José Núñez	353
Mario Soto	306
Mickey Mahler	270
Nerio Rodríguez	265
Edward Valdez	262
Stan Williams	234
George Sackey	221

ESTADÍSTICAS CORTESÍA DE:

LIDOM





BATEADOR	AVG	OBP	SLG	OPS	G	AB	R	H	TB	2B	3B	HR	RBI	BB	IBB	SO	LOB	HBP	SH	SF	SB	CS	DP
Jimmy Paredes	.077	.200	.077	.277	11	13	1	1	1	0	0	0	0	2	0	3	5	0	0	0	0	0	0
Abraham Almonte	.192	.382	.346	.729	9	26	2	5	9	1	0	1	2	8	0	6	12	0	0	0	2	0	0
Junior Lake	.268	.364	.389	.753	40	149	24	40	58	6	0	4	20	22	0	30	57	2	0	3	6	4	1
Yeison Asencio	.400	.400	.400	.800	3	5	0	2	2	0	0	0	1	0	0	2	3	0	0	0	0	0	0
Jose Ramirez	.219	.381	.344	.725	10	32	9	7	11	1	0	1	5	8	1	2	10	1	0	1	4	0	0
Orlando Calixte	.304	.407	.348	.755	9	23	5	7	8	1	0	0	0	4	0	7	16	0	0	0	1	0	0
Erik Gonzalez	.324	.374	.453	.827	40	139	22	45	63	9	3	1	24	13	1	21	65	0	0	3	9	4	2
Elier Hernández	.266	.351	.406	.758	21	64	7	17	26	3	0	2	14	8	0	17	27	1	0	1	2	0	1
Franmil Reyes	.287	.351	.529	.880	37	136	26	39	72	9	0	8	31	14	1	39	66	0	0	1	1	1	3
Wendell Rijo	.250	.400	.375	.775	12	24	2	6	9	3	0	0	7	5	0	7	5	1	1	0	1	0	0
Deivy Grullon	.200	.200	.400	.600	2	5	0	1	2	1	0	0	0	0	0	2	4	0	0	0	0	0	0
José Marmolejos	.200	.342	.323	.665	28	65	7	13	21	5	0	1	4	13	0	16	36	1	0	0	0	0	1
Sandber Pimentel	.000	.143	.000	.143	5	6	0	0	0	0	0	0	0	1	0	3	8	0	0	0	0	0	0
Sandro Fabián	.212	.236	.308	.544	17	52	11	11	16	2	0	1	6	2	0	8	26	0	0	1	0	0	1
Joseph Rosa	.300	.462	.300	.762	7	10	1	3	3	0	0	0	1	3	0	4	5	0	0	0	0	0	0
Jonathan Guzman	.231	.250	.385	.635	13	26	2	6	10	4	0	0	2	1	0	1	19	0	0	1	0	1	0
Otto López	.314	.355	.488	.843	23	86	17	27	42	5	2	2	12	6	0	13	35	0	0	1	3	0	0
Aderlin Rodriguez	.208	.283	.396	.680	16	53	5	11	21	1	0	3	10	6	0	16	17	0	0	1	0	0	1
Marco Luciano	.163	.328	.245	.573	18	49	8	8	12	1	0	1	4	12	0	18	23	0	0	0	0	0	0
Steward Berroa	.143	.143	.143	.286	23	14	8	2	2	0	0	0	0	0	0	6	6	0	0	0	4	0	0
Francisco Urbaez	.000	.154	.000	.154	6	11	1	0	0	0	0	0	0	2	0	5	11	0	0	0	1	0	0
Pedro Severino	.150	.217	.150	.367	8	20	2	3	3	0	0	0	2	2	0	3	13	0	0	1	0	0	0
Freuddy Batista	.240	.321	.400	.721	13	25	3	6	10	4	0	0	3	2	0	6	12	1	0	0	0	0	0
Luis De Los Santos	.000	.000	.000	.000	1	1	0	0	0	0	0	0	0	0	0	1	1	0	0	0	0	0	0
Jesus Sucre	.263	.300	.316	.616	7	19	1	5	6	1	0	0	3	1	0	2	12	0	2	0	0	0	1
Blaine Crim	.196	.324	.339	.663	22	56	9	11	19	2	0	2	8	11	0	21	34	0	0	1	0	0	3
Junior Caminero	.333	.362	.575	.936	21	87	10	29	50	6	0	5	15	4	0	19	34	1	0	2	2	1	1
Hector Rodríguez	.309	.341	.472	.813	33	129	19	38	58	9	4	1	9	5	0	17	61	1	0	0	2	3	3
Michael Papierski	.179	.448	.359	.807	17	39	3	7	14	2	1	1	5	18	0	10	29	1	1	0	1	1	0
Josh H. Smith	.222	.333	.222	.556	5	18	1	4	4	0	0	0	0	3	0	5	11	0	0	0	2	0	1
Sam Huff	.100	.357	.200	.557	4	10	1	1	2	1	0	0	1	4	0	5	3	0	0	0	0	0	1
Total	.256	.342	.400	.742	41	1386	207	355	554	77	10	34	189	180	3	315	302	10	4	17	41	15	20



LANZADORES	W	L	PCT	ERA	AVG	G	GS	GF	GC	SHO	SV	IP	BFP	R	ER	H	2B	3B	HR	BB	IBB	SO	HBP	WP	B	SH	SF	WHIP
Jenrry Mejía	0	0	.000	0.00	1.000	1	0	0	0	0	0	0.1	2	0	0	1	0	0	0	1	0	0	0	0	0	0	0	6.01
Rhiner Cruz	0	0	.000	26.99	.000	1	0	0	0	0	0	0.2	8	4	2	4	0	0	0	2	0	0	0	1	0	0	1	9.00
Jeurys Familia	0	1	.000	1.80	.000	5	0	0	0	0	0	5.0	17	1	1	3	1	0	0	0	0	4	0	0	0	0	0	0.60
Domingo Tapia	0	0	.000	4.50	.000	5	0	2	0	0	0	4.0	18	2	2	4	2	0	0	0	0	3	1	0	0	0	0	1.00
Alexander Colome	1	0	.000	3.29	.000	15	0	2	0	0	0	13.2	60	6	5	11	4	1	0	5	1	7	1	2	1	1	0	1.17
Carlos Martínez	0	2	.000	3.80	.000	6	6	0	0	0	0	21.1	97	14	9	25	1	2	1	9	0	14	1	3	0	2	1	1.59
Jimmy Cordero	0	0	.000	2.81	.000	16	0	13	0	0	9	16.0	66	5	5	14	0	0	0	6	0	12	0	0	1	0	0	1.25
Gerson Bautista	1	0	.000	4.50	.000	11	0	2	0	0	1	8.0	41	6	4	9	0	1	0	8	0	4	0	1	0	0	0	2.13
Jesus Liranzo	0	0	.000	5.87	.000	10	0	1	0	0	0	7.2	41	6	5	15	1	0	1	3	0	7	0	3	0	0	2	2.35
Cesilio Pimentel	1	0	.000	1.00	.000	10	0	4	0	0	0	9.0	39	3	1	6	0	0	0	4	1	8	0	2	0	1	0	1.11
Emmanuel Ramírez	3	0	.000	0.38	.000	18	0	0	0	0	0	24.0	76	1	1	4	0	0	0	4	0	23	1	3	0	0	0	0.33
Enoli Paredes	0	0	.000	7.36	.000	7	0	0	0	0	0	7.1	36	6	6	7	0	0	1	5	0	4	3	0	0	0	0	1.64
Jasseel De La Cruz	0	0	.000	0.00	.000	3	0	0	0	0	0	4.1	19	0	0	3	0	0	0	3	0	5	0	0	0	0	0	1.38
Francisco Pérez	0	0	.000	0.00	.000	3	0	1	0	0	0	3.0	13	1	0	3	0	0	0	0	0	4	0	1	0	0	0	1.00
Aneurys Zabala	1	0	.000	2.08	.000	9	0	3	0	0	1	8.2	36	2	2	7	0	2	0	4	0	9	0	2	0	0	0	1.27
Victor Santos	4	0	.000	2.51	.000	8	6	0	0	0	0	32.1	134	10	9	33	4	2	1	7	0	25	1	2	1	0	0	1.24
Jose Dominguez	0	0	.000	0.00	.000	2	0	1	0	0	0	0.1	5	0	0	0	0	0	0	3	0	0	1	0	0	0	0	9.01
Enny Romero	3	2	.000	5.17	.000	8	8	0	0	0	0	31.1	137	21	18	41	6	1	2	3	0	22	0	1	0	0	0	1.40
Cristopher Molina	0	1	.000	8.10	.000	4	2	0	0	0	0	10.0	52	13	9	14	2	1	1	8	0	5	0	0	0	0	0	2.20
Steven Cruz	1	1	.000	0.00	.000	6	0	1	0	0	0	5.0	30	6	0	7	0	0	0	6	0	7	1	3	0	0	1	2.60
Carlos García	0	0	.000	4.50	.000	3	0	1	0	0	0	2.0	12	4	1	2	0	0	0	2	0	1	1	0	0	0	1	2.00
Lisandro Santos	0	0	.000	10.80	.000	2	0	0	0	0	0	1.2	9	2	2	2	1	0	0	1	0	2	1	0	0	0	0	1.80
Brian Moran	1	1	.000	1.80	.000	12	0	1	0	0	0	10.0	40	2	2	8	1	0	1	2	0	15	0	1	0	0	0	1.00
Zac Rosscup	2	1	.000	1.40	.000	14	0	1	0	0	0	19.1	77	5	3	11	1	0	2	9	1	19	2	0	0	0	0	1.03
Cameron Gann	0	0	.000	8.03	.000	4	3	0	0	0	0	12.1	58	11	11	13	1	2	0	7	0	12	0	1	1	0	2	1.62
David Parkinson	1	1	.000	4.40	.000	4	3	0	0	0	0	14.1	65	9	7	15	3	1	0	5	0	11	0	1	0	1	2	1.40
Tanner Myatt	0	1	.000	4.63	.000	13	0	3	0	0	0	11.2	54	6	6	10	3	0	1	6	0	12	1	2	0	1	0	1.37
Tyler Alexander	2	4	.000	4.75	.000	8	8	0	0	0	0	36.0	149	20	19	39	4	1	5	8	0	32	0	2	0	0	0	1.31
Ty Buttrey	0	3	.000	7.04	.000	15	0	4	0	0	0	15.1	65	13	12	13	3	1	1	5	0	15	0	2	2	0	1	1.17
Daniel Lynch	1	1	.000	2.66	.000	5	5	0	0	0	0	20.1	77	6	6	7	1	0	1	13	0	23	0	0	0	0	1	0.98
Yosver Zulueta	0	0	.000	0.00	.000	5	0	1	0	0	0	6.1	24	0	0	2	0	0	0	3	0	11	0	0	1	0	0	0.79
Total	22	19	.000	3.69	.241	41	41	41	0	0	11	361.1	1,551	185	148	333	39	15	18	142	3	316	15	33	7	6	12	1.31



FILDEO	G	INN	TC	PO	A	E	DP	PB	SB	CS	PICK	PCT
Jenrry Mejía	1	0	0	0	0	0	0	0	0	0	0	.000
Rhiner Cruz	1	0	0	0	0	0	0	0	0	0	0	.000
Jeury Familia	5	5	0	0	0	0	0	0	0	0	0	.000
Jimmy Paredes	11	6	1	1	0	0	0	0	0	0	0	1.000
Domingo Tapia	5	4	0	0	0	0	0	0	0	0	0	.000
Alexander Colome	15	13	1	0	0	1	0	0	0	0	0	.000
Abraham Almonte	9	61	13	13	0	0	0	0	0	0	0	1.000
Carlos Martínez	6	21	8	3	3	2	0	0	0	0	1	.750
Junior Lake	40	321	68	62	2	4	0	0	0	0	0	.941
Yeison Asencio	3	10	2	2	0	0	0	0	0	0	0	1.000
Jose Ramirez	10	50	11	3	6	2	1	0	0	0	0	.818
Orlando Calixte	9	57	23	8	12	3	1	0	0	0	0	.870
Erik Gonzalez	40	335	175	50	123	2	6	0	0	0	0	.989
Jimmy Cordero	16	16	1	1	0	0	0	0	0	0	0	1.000
Elier Hernández	21	149	35	32	1	2	0	0	0	0	0	.943
Franmil Reyes	37	30	10	10	0	0	0	0	0	0	0	1.000
Wendell Rijo	12	65	31	11	18	2	1	0	0	0	0	.935
Deivy Grullon	2	12	10	8	1	1	0	2	2	1	0	.900
José Marmolejos	28	160	132	119	10	3	1	0	0	0	0	.977
Sandber Pimentel	5	0	0	0	0	0	0	0	0	0	0	.000
Gerson Bautista	11	8	0	0	0	0	0	0	0	0	0	.000
Jesus Liranzo	10	7	0	0	0	0	0	0	0	0	0	.000
Cesilio Pimentel	10	9	3	0	3	0	0	0	0	0	0	1.000
Emmanuel Ramírez	18	24	2	1	1	0	0	0	0	0	1	1.000
Sandro Fabián	17	115	37	35	1	1	0	0	0	0	0	.973
Enoli Paredes	7	7	1	0	0	1	0	0	0	0	0	.000
Jasseel De La Cruz	3	4	2	2	0	0	0	0	0	0	0	1.000
Francisco Pérez	3	3	0	0	0	0	0	0	0	0	0	.000
Joseph Rosa	7	21	13	3	10	0	0	0	0	0	0	1.000
Aneurys Zabala	9	8	0	0	0	0	0	0	0	0	0	.000
Jonathan Guzman	13	77	36	12	24	0	2	0	0	0	0	1.000
Otto López	23	186	83	44	38	1	7	0	0	0	0	.988
Victor Santos	8	32	9	5	4	0	0	0	0	0	0	1.000
Jose Dominguez	2	0	0	0	0	0	0	0	0	0	0	.000
Aderlin Rodriguez	16	104	112	100	9	3	0	0	0	0	0	.973
Enny Romero	8	31	5	1	3	1	0	0	0	0	0	.800
Marco Luciano	18	111	53	17	32	4	3	0	0	0	0	.925
Steward Berroa	23	32	10	10	0	0	0	0	0	0	0	1.000
Francisco Urbabz	6	34	15	5	8	2	0	0	0	0	0	.867
Cristopher Molina	4	10	3	2	1	0	0	0	0	0	0	1.000
Steven Cruz	6	5	0	0	0	0	0	0	0	0	0	.000
Carlos Garcia	3	2	0	0	0	0	0	0	0	0	0	.000
Pedro Severino	8	55	59	52	6	1	0	2	15	2	0	.983
Lisandro Santos	2	1	0	0	0	0	0	0	0	0	0	.000
Freuddy Batista	13	63	65	64	0	1	0	2	7	0	0	.985
Luis De Los Santos	1	2	2	0	1	1	0	0	0	0	0	.500
Brian Moran	12	10	2	0	1	1	0	0	0	0	0	.500
Zac Rosscup	14	19	1	0	1	0	0	0	0	0	1	1.000
Jesus Sucre	7	57	53	47	5	1	0	2	7	2	0	.981
Cameron Gann	4	12	1	1	0	0	0	0	0	0	0	1.000
David Parkinson	4	14	0	0	0	0	0	0	0	0	1	.000
Tanner Myatt	13	11	2	1	1	0	0	0	0	0	0	1.000
Tyler Alexander	8	36	0	0	0	0	0	0	0	0	0	.000



Blaine Crim	22	147	129	123	5	1	1	0	0	0	0	.992
Ty Buttrey	15	15	2	1	1	0	0	0	0	0	0	1.000
Junior Caminero	21	169	50	7	35	8	3	0	0	0	0	.840
Hector Rodriguez	33	244	74	67	5	2	0	0	0	0	0	.973
Daniel Lynch	5	20	3	1	2	0	0	0	0	0	1	1.000
Michael Papierski	17	139	128	124	4	0	0	2	21	2	0	1.000
Josh H. Smith	5	41	18	13	5	0	0	0	0	0	0	1.000
Yosver Zulueta	5	6	1	0	1	0	0	0	0	0	0	1.000
Sam Huff	4	35	25	23	2	0	0	1	2	2	0	1.000
Total	41	3,252	1,520	1,084	385	51	26	11	54	9	10	.966



BATEADOR	AVG	OBP	SLG	OPS	G	AB	R	H	TB	2B	3B	HR	RBI	BB	IBB	SO	LOB	HBP	SH	SF	SB	CS	DP
Wilin Rosario	.111	.333	.111	.444	7	9	0	1	1	0	0	0	0	3	2	3	6	0	0	0	0	0	0
Robinson Cano	.203	.203	.266	.468	19	79	5	16	21	5	0	0	5	0	0	13	37	0	0	0	0	0	0
Miguel Sano	.186	.301	.329	.630	21	70	7	13	23	7	0	1	7	12	1	27	25	0	0	1	0	0	2
Raimel Tapia	.182	.250	.182	.432	3	11	0	2	2	0	0	0	0	1	0	2	4	0	0	0	0	0	0
José Manuel Fernández	.000	.000	.000	.000	1	1	0	0	0	0	0	0	0	0	0	0	2	0	0	0	0	0	0
Jurickson Profar	.204	.263	.347	.610	14	49	5	10	17	4	0	1	9	3	0	12	22	2	1	3	3	0	0
Micker Adolfo	.000	.000	.000	.000	1	0	0	0	0	0	0	0	0	0	0	0	0	0	0	0	0	0	0
Alfredo Reyes	.111	.111	.111	.222	11	9	3	1	1	0	0	0	0	0	0	3	2	0	0	0	0	1	0
Lewin Díaz	.204	.258	.274	.532	33	113	7	23	31	3	1	1	18	8	0	22	48	1	0	2	0	1	2
Emilio Gustave	.000	.000	.000	.000	1	1	0	0	0	0	0	0	0	0	0	0	3	0	0	0	0	0	0
Fernando Tatis Jr	.000	.250	.000	.250	1	3	1	0	0	0	0	0	0	1	0	1	3	0	0	0	0	0	0
Vidal Brujan	.256	.400	.320	.720	37	125	19	32	40	6	1	0	15	31	3	22	45	1	1	3	20	4	0
Rodolfo Durán	.304	.361	.357	.718	23	56	10	17	20	0	0	1	9	5	0	10	23	0	0	0	1	1	1
Eguy Rosario	.227	.317	.352	.670	29	88	10	20	31	8	0	1	16	11	1	33	50	2	1	3	1	1	1
Yasiel Puig	.250	.308	.333	.641	18	60	6	15	20	2	0	1	6	4	1	12	30	1	0	0	1	1	2
Endy Rodríguez	.158	.273	.263	.536	7	19	2	3	5	2	0	0	1	3	0	4	6	0	0	0	0	0	0
Jose Tena	.275	.363	.300	.663	22	80	12	22	24	2	0	0	4	10	0	21	25	1	0	0	7	1	1
Angel Martínez	.111	.429	.111	.540	5	9	3	1	1	0	0	0	0	5	2	1	7	0	0	0	1	0	1
Jhonkensy Noel	.167	.286	.500	.786	9	30	4	5	15	1	0	3	3	5	0	10	9	0	0	0	1	0	0
Wilfred Veras	.105	.150	.132	.282	12	38	4	4	5	1	0	0	2	1	0	11	28	1	0	0	2	0	1
Rainer Nuñez	.196	.211	.304	.514	20	56	6	11	17	3	0	1	10	1	0	11	23	0	0	0	1	0	1
Daneurys De la cruz	.000	.000	.000	.000	1	0	0	0	0	0	0	0	0	0	0	0	0	0	0	0	0	0	0
Juan Guerrero	.000	.000	.000	.000	1	1	0	0	0	0	0	0	0	0	0	0	0	0	0	0	0	0	0
Willy Vasquez	.273	.333	.455	.788	19	33	3	9	15	1	1	1	2	3	0	12	11	0	0	0	2	1	1
Christian Cerda	.286	.444	.500	.944	10	14	3	4	7	0	0	1	1	4	0	5	6	0	0	0	0	0	0
Christopher Familia	.262	.308	.377	.685	24	61	8	16	23	4	0	1	5	4	0	11	26	0	0	0	0	0	0
Drew Avans	.263	.311	.456	.768	20	57	7	15	26	2	3	1	4	4	0	8	26	0	2	0	4	2	1
Willie McIver	.143	.143	.143	.286	4	7	1	1	1	0	0	0	0	0	0	2	7	0	2	0	0	0	0
Vimael Machin	.125	.300	.125	.425	4	8	2	1	1	0	0	0	2	2	0	2	5	0	0	0	1	0	0
Jose Barrero	.197	.320	.246	.566	25	61	13	12	15	3	0	0	4	9	1	15	37	3	1	2	6	1	2
Dairon Blanco	.286	.349	.312	.661	21	77	12	22	24	2	0	0	7	7	0	17	17	1	2	1	17	1	1
Roel Santos	.275	.326	.350	.676	17	40	10	11	14	1	1	0	2	3	0	8	18	0	3	0	7	1	0
Jonathan Arauz	.281	.351	.391	.742	18	64	10	18	25	4	0	1	10	8	0	13	23	0	0	2	3	2	1
Bryan Lavastida	.243	.282	.351	.633	10	37	7	9	13	1	0	1	4	1	0	6	14	1	0	0	2	0	0
Total	.230	.309	.321	.629	41	136	180	314	438	62	7	16	146	149	11	317	284	14	13	17	80	18	18



LANZADORES	W	L	PCT	ERA	AVG	G	GS	GF	GC	SHO	SV	IP	BFP	R	ER	H	2B	3B	HR	BB	IBB	SO	HBP	WP	B	SH	SF	WHIP
Rafael Dolis	0	0	.000	2.84	.000	7	0	1	0	0	0	6.1	26	2	2	4	1	0	0	3	0	8	1	1	0	0	0	1.11
Neftali Feliz	0	0	.000	1.13	.000	16	0	13	0	0	9	16.0	56	3	2	7	1	0	0	3	0	14	0	1	0	0	0	0.63
Roman Mendez	1	1	.000	4.63	.000	21	0	1	0	0	0	11.2	50	8	6	9	2	1	0	7	0	9	0	2	1	1	2	1.37
Luis González	0	0	.000	0.50	.000	16	0	1	0	0	0	18.0	66	1	1	9	2	0	0	6	0	21	0	2	0	0	0	0.83
Phillips Valdez	0	0	.000	6.00	.000	8	0	0	0	0	0	12.0	53	8	8	12	2	1	1	6	0	6	1	0	0	0	0	1.50
José Manuel Fernández	1	0	.000	0.90	.000	14	0	0	0	0	0	10.0	42	2	1	10	0	0	0	5	0	7	0	1	0	0	1	1.50
Luis Reyes	0	0	.000	4.82	.000	11	0	0	0	0	0	9.1	49	6	5	14	3	0	0	5	0	11	0	0	0	0	0	2.04
Jorge Martínez	1	0	.000	3.14	.000	6	3	1	0	0	0	14.1	62	5	5	16	2	2	1	2	0	9	0	1	0	0	1	1.26
Domingo Acevedo	0	0	.000	0.00	.000	1	0	0	0	0	0	0.1	3	0	0	0	0	0	0	2	0	0	0	0	0	1	0	6.01
Carlos Belén	1	0	.000	1.23	.000	10	0	2	0	0	1	7.1	33	3	1	8	0	0	0	2	0	7	0	0	0	0	0	1.36
Gerson Moreno	2	2	.000	3.77	.000	16	0	2	0	0	0	14.1	65	7	6	14	4	0	0	9	0	14	0	2	0	1	0	1.60
Fernery Ozuna	0	0	.000	2.70	.000	3	0	1	0	0	0	3.1	19	5	1	8	2	0	1	0	0	4	0	0	0	0	0	2.40
Ronel Blanco	0	1	.000	1.80	.000	5	0	1	0	0	0	5.0	22	1	1	5	1	0	0	1	0	5	1	0	0	0	0	1.20
Yennsy Díaz	0	0	.000	2.25	.000	3	0	1	0	0	0	4.0	19	1	1	2	0	0	0	5	0	2	0	1	0	0	0	1.75
Julian Fernández	2	1	.000	5.25	.000	14	0	3	0	0	0	12.0	56	8	7	12	0	0	1	7	1	7	1	3	0	0	1	1.58
Ramón Santos	0	0	.000	9.00	.000	1	0	0	0	0	0	1.0	6	1	1	2	0	0	0	1	0	2	0	0	0	0	0	3.00
Raffi Vizcaino	0	0	.000	1.46	.000	16	0	2	0	0	0	12.1	57	3	2	10	2	0	0	11	1	8	1	3	0	1	0	1.70
Domingo Robles	0	1	.000	10.13	.000	4	3	0	0	0	0	5.1	33	8	6	10	2	1	0	6	0	6	0	1	0	0	1	3.00
Edwin Uceta	1	0	.000	2.66	.000	6	6	0	0	0	0	23.2	102	7	7	19	2	0	2	13	0	21	1	1	1	0	1	1.35
Gerónimo Franzuá	3	0	.000	4.05	.000	11	0	2	0	0	0	6.2	27	4	3	5	0	0	1	3	1	6	1	0	1	0	0	1.20
Dayeison Arias	0	1	.000	10.12	.000	4	0	0	0	0	0	2.2	15	3	3	2	0	1	0	4	0	3	0	1	0	1	1	2.25
Luis Ledo	0	0	.000	5.79	.000	3	0	0	0	0	0	4.2	18	3	3	4	1	0	0	3	0	2	0	1	0	0	0	1.50
Robinson Piña	0	0	.000	3.54	.000	6	5	0	0	0	0	20.1	84	8	8	22	3	0	1	7	0	8	0	1	0	0	0	1.43
Andy Otero	0	2	.000	3.86	.000	7	5	0	0	0	0	21.0	94	11	9	20	2	0	0	14	0	12	0	0	0	1	0	1.62
Jeffrey Yan	3	1	.000	3.50	.000	19	0	3	0	0	1	18.0	73	7	7	16	2	0	0	5	0	25	0	4	0	0	0	1.17
Prelander Berroa	0	0	.000	27.03	.000	1	0	0	0	0	0	0.1	5	3	1	1	1	0	0	2	0	0	0	0	0	0	0	9.01
Junior Santos	0	0	.000	10.80	.000	2	0	0	0	0	0	1.2	9	2	2	2	0	1	1	2	0	1	0	0	0	0	0	2.40
Elvis Alvarado	2	0	.000	0.00	.000	14	0	0	0	0	0	12.2	50	0	0	7	2	0	0	6	0	10	1	0	0	0	0	1.03
Luis Moreno	1	1	.000	2.31	.000	5	2	0	0	0	0	11.2	48	3	3	9	3	0	0	6	0	9	1	1	0	1	0	1.29
Eduarniel Nuñez	0	1	.000	6.23	.000	8	0	3	0	0	0	8.2	37	6	6	6	1	0	0	6	0	8	0	1	0	0	0	1.38
Yovanny Cruz	0	0	.000	17.18	.000	5	0	1	0	0	0	3.2	24	8	7	8	1	0	1	4	0	3	0	1	0	0	0	3.27
Tyler Zuber	3	2	.000	4.63	.000	13	0	2	0	0	0	11.2	49	8	6	8	2	0	2	6	0	12	0	0	0	1	2	1.20
Julio Robaina	0	0	.000	11.05	.000	4	2	0	0	0	0	7.1	41	9	9	14	3	0	1	4	0	6	1	0	0	0	1	2.45
Aaron Leasher	1	2	.000	2.59	.000	7	7	0	0	0	0	24.1	111	13	7	26	4	0	1	9	0	17	3	1	0	2	0	1.44
Rio Gomez	0	1	.000	3.24	.000	3	3	0	0	0	0	8.1	39	4	3	13	0	1	0	1	0	7	0	1	0	0	0	1.68
Brandon Leibrandt	0	1	.000	81.08	1.000	1	1	0	0	0	0	0.1	6	3	3	4	0	0	0	1	0	0	0	0	0	0	1	15.02



Austin Davis	0	1	.000	3.86	.000	3	3	0	0	0	0	9.1	38	4	4	7	0	0	0	5	0	7	1	2	0	0	0	1.29
Garrett Davila	0	0	.000	4.15	.000	2	1	1	0	0	0	4.1	21	2	2	3	0	0	1	4	0	5	0	0	0	0	0	1.62
Total	22	19	.000	3.68	.252	41	41	41	0	0	11	364.1	(1,601)	180	149	348	51	8	15	186	3	302	14	33	3	10	12	1.47



FILDEO	G	INN	TC	PO	A	E	DP	PB	SB	CS	PICK	PCT
Wilin Rosario	7	28	27	25	2	0	0	2	1	0	0	1.000
Rafael Dolis	7	6	0	0	0	0	0	0	0	0	0	.000
Robinson Cano	19	97	53	17	33	3	3	0	0	0	0	.943
Miguel Sano	21	9	8	7	1	0	0	0	0	0	0	1.000
Neftali Feliz	16	16	1	1	0	0	0	0	0	0	0	1.000
Roman Mendez	21	11	2	0	2	0	0	0	0	0	0	1.000
Luis González	16	18	0	0	0	0	0	0	0	0	0	.000
Raimel Tapia	3	26	9	8	1	0	0	0	0	0	0	1.000
Phillips Valdez	8	12	1	0	1	0	0	0	0	0	0	1.000
José Manuel Fernández	14	10	1	1	0	0	0	0	0	0	1	1.000
Luis Reyes	11	9	1	0	1	0	0	0	0	0	0	1.000
Jorge Martínez	6	14	2	0	2	0	0	0	0	0	0	1.000
Jurickson Profar	14	94	25	24	1	0	0	0	0	0	0	1.000
Domingo Acevedo	1	0	0	0	0	0	0	0	0	0	0	.000
Micker Adolfo	1	1	0	0	0	0	0	0	0	0	0	.000
Carlos Belén	10	7	0	0	0	0	0	0	0	0	0	.000
Gerson Moreno	16	14	2	0	2	0	0	0	0	0	0	1.000
Fernery Ozuna	3	3	1	0	1	0	0	0	0	0	0	1.000
Alfredo Reyes	11	22	11	6	5	0	0	0	0	0	0	1.000
Ronel Blanco	5	5	1	0	0	1	0	0	0	0	0	.000
Lewin Díaz	33	255	249	233	11	5	2	0	0	0	0	.980
Yenysy Díaz	3	4	1	0	1	0	0	0	0	0	0	1.000
Julian Fernandez	14	12	1	1	0	0	0	0	0	0	0	1.000
Emilio Gustave	1	2	0	0	0	0	0	0	0	0	0	.000
Ramón Santos	1	1	0	0	0	0	0	0	0	0	0	.000
Fernando Tatis Jr	1	0	0	0	0	0	0	0	0	0	0	.000
Raffi Vizcaino	16	12	3	0	3	0	0	0	0	0	0	1.000
Vidal Brujan	37	312	130	77	47	6	6	0	0	0	0	.954
Rodolfo Durán	23	150	136	126	8	2	0	1	21	3	0	.985
Domingo Robles	4	5	1	0	0	1	0	0	0	0	0	.000
Eguy Rosario	29	230	84	28	50	6	8	0	0	0	0	.929
Edwin Uceta	6	23	6	2	4	0	0	0	0	0	0	1.000
Gerónimo Franzuá	11	6	2	1	1	0	0	0	0	0	0	1.000
Dayeison Arias	4	2	0	0	0	0	0	0	0	0	0	.000
Luis Ledo	3	4	1	1	0	0	0	0	0	0	0	1.000
Robinson Piña	6	20	2	0	2	0	0	0	0	0	0	1.000
Andy Otero	7	21	2	0	2	0	0	0	0	0	1	1.000
Yasiel Puig	18	115	21	20	1	0	0	0	0	0	0	1.000
Jefry Yan	19	18	6	1	5	0	0	0	0	0	0	1.000
Endy Rodríguez	7	45	49	46	3	0	0	0	3	2	0	1.000
Jose Tena	22	184	75	28	44	3	4	0	0	0	0	.960
Angel Martínez	5	26	17	5	10	2	0	0	0	0	0	.882
Prelander Berroa	1	0	0	0	0	0	0	0	0	0	0	.000
Junior Santos	2	1	0	0	0	0	0	0	0	0	0	.000
Jhonkensy Noel	9	64	25	24	1	0	0	0	0	0	0	1.000
Wilfred Veras	12	74	20	18	1	1	0	0	0	0	0	.950
Rainer Nuñez	20	85	84	78	5	1	1	0	0	0	0	.988
Elvis Alvarado	14	12	4	0	4	0	0	0	0	0	1	1.000
Luis Moreno	5	11	2	0	2	0	0	0	0	0	0	1.000
Daneurys De la Cruz	1	2	1	1	0	0	0	0	0	0	0	1.000
Eduarniel Nuñez	8	8	1	0	1	0	0	0	0	0	0	1.000
Juan Guerrero	1	2	1	1	0	0	0	0	0	0	0	1.000
Willy Vasquez	19	85	38	12	25	1	1	0	0	0	0	.974



Christian Cerda	10	46	46	43	2	1	0	1	9	2	0	.978
Christopher Familia	24	87	12	11	0	1	0	0	0	0	0	.917
Yovanny Cruz	5	3	1	0	0	1	0	0	0	0	0	.000
Tyler Zuber	13	11	2	0	1	1	0	0	0	0	0	.500
Julio Robaina	4	7	0	0	0	0	0	0	0	0	0	.000
Drew Avans	20	131	34	33	1	0	0	0	0	0	0	1.000
Willie McIver	4	21	17	16	0	1	0	0	4	0	0	.941
Vimael Machin	4	22	13	5	8	0	0	0	0	0	0	1.000
Jose Barrero	25	183	69	35	31	3	5	0	0	0	0	.957
Aaron Leasher	7	24	3	0	3	0	0	0	0	0	3	1.000
Rio Gomez	3	8	2	0	2	0	0	0	0	0	0	1.000
Dairon Blanco	21	177	49	47	1	1	0	0	0	0	0	.980
Roel Santos	17	104	38	33	4	1	0	0	0	0	0	.974
Brandon Leibrandt	1	0	0	0	0	0	0	0	0	0	0	.000
Jonathan Arauz	18	155	64	18	44	2	4	0	0	0	0	.969
Bryan Lavastida	10	77	64	58	5	1	0	2	15	2	0	.984
Austin Davis	3	9	3	1	1	1	0	0	0	0	0	.667
Garrett Davila	2	4	0	0	0	0	0	0	0	0	0	.000
Total	41	3,276	1,524	1,092	386	46	34	6	53	9	15	.970



Equipos	J	G	P	Pct	Dif	Casa	Ruta	U10	X1	EX	CA	CP	DC
Gigantes	42	25	17	0.595	0.00	12-9	13-8	6-4	11-2	2-1	198	172	+26
Estrellas	41	22	19	0.537	2.50	10-10	12-9	5-5	7-5	3-2	180	180	0
Leones	41	22	19	0.537	2.50	10-10	12-9	7-3	1-5	0-1	207	185	+22
Tigres	41	21	20	0.512	3.50	9-11	12-9	6-4	4-6	1-1	181	189	-8
Toros	41	17	24	0.415	7.50	8-13	9-11	3-7	3-8	1-2	172	162	+10
Aguilas	40	16	24	0.400	8.00	7-14	9-10	5-5	6-6	2-2	175	225	-50

Equipos	J	G	P	Pct	Dif	Casa	Ruta	U10	X1	EX	CA	CP	DC

SERIE PARTICULAR

EQUIPO	GC	EO	LE	TL	TE	AC
GC	0	8	4	5	5	3
EO	2	0	5	4	6	5
LE	4	4	0	4	4	6
TL	4	4	3	0	4	6
TE	3	1	6	3	0	4
AC	4	2	1	4	5	0



BATEO	AVG	OBP	SLG	OPS	G	AB	R	H	TB	2B	3B	HR	RBI	BB	IBB	SO	LOB	HBP	SH	SF	SB	CS	DP
Gigantes del Cibao	.265	.346	.365	.711	42	1435	198	380	524	74	11	16	177	169	7	314	307	16	7	13	72	12	29
Aguilas Cibaeñas	.257	.340	.355	.695	40	1354	175	348	480	59	8	19	157	159	11	270	285	17	4	10	44	16	37
Leones del Escogido	.256	.342	.400	.742	41	1386	207	355	554	77	10	34	189	180	3	315	302	10	4	17	41	15	20
Toros del Este	.242	.336	.335	.671	41	1383	172	335	463	61	5	19	146	177	1	306	328	24	12	10	45	16	19
Tigres del Licey	.239	.322	.334	.656	41	1398	181	334	467	48	11	21	162	157	7	299	313	22	4	18	22	7	23
Estrellas Orientales	.230	.309	.321	.629	41	1366	180	314	438	62	7	16	146	149	11	317	284	14	13	17	80	18	18
Total	.248	.333	.352	.684	123	8322	1113	2066	2,926	381	52	125	977	991	40	1821	1819	103	44	85	304	84	146

PITCHEO	W	L	PCT	ERA	AVG	G	GS	GF	SV	IP	BFP	R	ER	H	2B	3B	HR	BB	IBB	SO	HBP	WP	B	SH	SF	WHIP
Toros del Este	17	24	.415	3.61	.231	41	41	41	6	361.2	1,548	162	145	316	62	7	26	154	8	327	11	20	2	4	10	1.30
Gigantes del Cibao	25	17	.595	3.66	.242	42	42	42	13	374.0	1,627	172	152	338	71	5	27	182	5	276	18	22	7	8	20	1.39
Estrellas Orientales	22	19	.537	3.68	.252	41	41	41	11	364.0	1,608	180	149	348	51	8	15	186	3	302	14	33	3	10	12	1.47
Leones del Escogido	22	19	.537	3.69	.241	41	41	41	11	361.1	1,557	185	148	333	39	15	18	142	3	316	15	33	7	6	12	1.31
Tigres del Licey	21	20	.512	4.04	.264	41	41	41	11	365.2	1,610	189	164	372	78	14	14	160	12	301	14	18	8	10	14	1.45
Aguilas Cibaeñas	16	24	.400	4.67	.260	40	40	40	9	353.0	1,603	225	183	358	80	3	25	167	9	299	31	27	3	6	17	1.49
Total	123	123	.500	3.89	.248	123	123	123	61	2,179.0	9,553	1113	941	2065	381	52	125	991	40	1821	103	153	30	44	85	1.40

FILDEO	G	INN	TC	PO	A	E	DP	PB	SB	CS	PICK	PCT
Gigantes del Cibao	42	374	1,583	1,122	425	36	24	5	57	16	17	.977
Toros del Este	41	361	1,480	1,085	354	41	18	2	54	13	14	.972
Estrellas Orientales	41	364	1,524	1,092	386	46	34	6	53	9	15	.970
Tigres del Licey	41	365	1,543	1,097	398	48	29	6	45	20	13	.969
Leones del Escogido	41	361	1,520	1,084	385	51	26	11	54	9	10	.966
Aguilas Cibaeñas	40	353	1,441	1,059	327	55	15	4	41	16	7	.962
Total	123	2,179	9,091	6,539	2,275	277	146	34	304	83	38	.970

PORCENTAJE DE BATEO (Basado en 2.7 apariciones al plato por juego)

JUGADOR	EQUIPO	G	AB	R	H	RBI	AVG
Emilio Bonifacio	Tigres del Licey	31	114	25	38	13	.333
Yadiel Hernandez	Aguilas Cibaenas	38	132	19	44	18	.333
Ronny Simon	Toros del Este	39	145	33	48	18	.331
Erik Gonzalez	Leones del Escogido	40	139	22	45	24	.324
Hector Rodriguez	Leones del Escogido	33	123	19	38	9	.309
Julio Carreras	Gigantes del Cibao	28	102	25	31	21	.304
Yairo Munoz	Aguilas Cibaenas	35	130	22	39	9	.300
Franmil Reyes	Leones del Escogido	37	136	26	39	31	.287
Henry Urrutia	Gigantes del Cibao	35	127	6	36	19	.283
Juan Lagares	Aguilas Cibaenas	27	100	17	27	11	.270

CARRERAS ANOTADAS

JUGADOR	EQUIPO	R
Ronny Simon	Toros del Este	33
Franmil Reyes	Leones del Escogido	26
Emilio Bonifacio	Tigres del Licey	25
Julio Carreras	Gigantes del Cibao	25
Junior Lake	Leones del Escogido	24

CARRERAS EMPUJADAS

JUGADOR	EQUIPO	RBI
Franmil Reyes	Leones del Escogido	31
Erik Gonzalez	Leones del Escogido	24
Julio Carreras	Gigantes del Cibao	21
Junior Lake	Leones del Escogido	20
Henry Urrutia	Gigantes del Cibao	19

HITS

JUGADOR	EQUIPO	H
Ronny Simon	Toros del Este	48
Erik Gonzalez	Leones del Escogido	45
Yadiel Hernandez	Aguilas Cibaenas	44
Junior Lake	Leones del Escogido	40
Yairo Munoz	Aguilas Cibaenas	39

DOBLES

JUGADOR	EQUIPO	2B
Kelvin Gutiérrez	Gigantes del Cibao	10
Erik Gonzalez	Leones del Escogido	9
Franmil Reyes	Leones del Escogido	9
Hector Rodriguez	Leones del Escogido	9
Ronny Simon	Toros del Este	9

TRIPLES

JUGADOR	EQUIPO	3B
Hector Rodriguez	Leones del Escogido	4
Drew Avans	Estrellas Orientales	3
Erik Gonzalez	Leones del Escogido	3
Kelvin Gutiérrez	Gigantes del Cibao	3
Emilio Bonifacio	Tigres del Licey	2

CUADRANGULARES

JUGADOR	EQUIPO	HR
Franmil Reyes	Leones del Escogido	8
Mel Rojas Jr.	Tigres del Licey	6
Junior Caminero	Leones del Escogido	5
Ronny Simon	Toros del Este	5
Aristides Aquino	Tigres del Licey	4

BASES ROBADAS

JUGADOR	EQUIPO	SB
Vidal Brujan	Estrellas Orientales	20
Dairon Blanco	Estrellas Orientales	17
Julio Carreras	Gigantes del Cibao	17
Ronny Simon	Toros del Este	14
Emilio Bonifacio	Tigres del Licey	12

EFFECTIVIDAD

JUGADOR	EQUIPO	IP	BE	ER	ERA
Victor Santos	Leones del Escogido	32.1	134	9	2.51
Paolo Espino	Toros del Este	43.2	169	13	2.68
César Valdez	Tigres del Licey	47.0	195	19	3.64
Esmil Rogers	Toros del Este	39.0	175	16	3.69
Raul Valdes	Toros del Este	45.2	197	22	4.34

PONCHES

JUGADOR	EQUIPO	SO
Paolo Espino	Toros del Este	42
Tyler Alexander	Leones del Escogido	32
Raul Valdes	Toros del Este	32
Logan Allen	Tigres del Licey	30
Radhames Liz	Tigres del Licey	29

BASES POR BOLAS Y HITS POR INNINGS

JUGADOR	EQUIPO	WHIP
Paolo Espino	Toros del Este	0.92
Raul Valdes	Toros del Este	1.23
Victor Santos	Leones del Escogido	1.24
César Valdez	Tigres del Licey	1.30
Tyler Alexander	Leones del Escogido	1.31

VICTORIAS

JUGADOR	EQUIPO	W
Dan Altavilla	Tigres del Licey	4
Victor Santos	Leones del Escogido	4
Raul Valdes	Toros del Este	4
Paolo Espino	Toros del Este	3
Gerónimo Franzuá	Estrellas Orientales	3

JUEGOS SALVADOS

JUGADOR	EQUIPO	SV
Reymín Guduán	Gigantes del Cibao	11
Jairo Asencio	Tigres del Licey	10
Jimmy Cordero	Leones del Escogido	9
Neftali Feliz	Estrellas Orientales	9
Jorge Alcalá	Aguilas Cibañas	4