



ESCOGIDO BASEBALL CLUB

16 VECES CAMPEONES NACIONALES / 4 CORONAS DE SERIES DEL CARIBE

INFORMACIONES GENERALES DEL EQUIPO TEMPORADA 2023-2024

Teléfono: 809-565-1910 / escogido.com / @EscogidoBBClub

ESTADIO QUISQUEYA JUAN MARICHAL | AVE. TIRADENTES | SANTO DOMINGO | REP. DOM.



VIERNES 15 DE DICIEMBRE 3:00 PM / 7:15 PM / ESTADIO QUISQUEYA



DIGITAL 15
CLARO HD 1092
ALTICE
CANAL 65 Y CANAL HD 476

INDEPENDENCIA
93.3 FM.
SANTO DOMINGO, ESTE Y SUR.
KE-BUENA
SANTIAGO 105.5 FM
103.9 SAN JUAN

MLB.TV



Campeonato 2023-24 dedicado a Onfalia Morillo, una escogidista de siempre.

ESCOGIDO VS ÁGUILAS

Fecha	Sede	Score
27 de oct	Quisqueya	8-14
28 de oct	Cibao	12-4
7 de nov.	Cibao	5-2
20 de nov.	Cibao	9-4
30 de nov.	Cibao	7-2
5 de dic.	Quisqueya	8-1
7 de dic.	Quisqueya	3-1
15 de dic.	Quisqueya	
15 de dic.	Quisqueya	
16 de dic.	Cibao	
TOTAL		6-1

DOS HOY, UNO MÁS MAÑANA



Los Leones del Escogido se medirán ante las Águilas Cibaeñas dos veces este viernes y nuevamente mañana sábado, para cerrar la serie particular entre ambos que en estos momentos favorece 6-1 a los melenudos. Los duelos de hoy serán en el estadio Quisqueya Juan Marichal, donde el equipo rojo tratará de seguir afianzándose en un puesto hacia el Round Robin 2023-24 del béisbol profesional dominicano.

Cameron Gann y Carlos Martínez serán los abridores por los 16 veces campeones nacionales, que han derrotado a los amarillos en los últimos seis duelos. Enfrentarán a Tyler Viza y a Dinelson Lamet.

Frente a las cuyayas es donde el Escogido ha tenido su mejor desempeño. En siete encuentros el promedio de bateo colectivo es de .293 con 8 cuadrangulares, 52 anotadas, 18 dobles, .383 de porcentaje de embasarse y .855 de OPS. Los lanzadores de los melenudos tienen 2.86 de promedio de carreras limpias contra sus rivales de hoy, incluyendo 1.29 de WHIP y 46 ponches en 63.0 capítulos.

OTROS JUEGOS DE HOY

Equipos	Sede	Hora
TE vs GC	Julián Javier	7:00 PM
TL vs EO	Tetelo Vargas	7:30 PM

UMPIRES JUEGOS 1 Y 2

Nombres	Pos.
Félix Neón / * Santos Castillo	HP
* Hardlen Acosta / Marino Vizcaino	1B
Rodolfo García / Nelson De la Cruz	2B
Edwin Romero / Marcol Florimón	3B

* Jefe de grupo

ABRIDORES

Nombres	Día
Cameron Gann vs AC	VIE 15
Carlos Martínez vs AC	VIE 15
Víctor Santos @ AC	SAB 16
Por definir	DOM 17

VENTA DE BOLETAS

DISPONIBLES A LA VENTA EN
BOLETERÍA DEL ESTADIO / ULEPA TICKETS

PALCOS CORPORATIVOS	2,050
PALCOS A	1,250
PALCOS AA	950
PREFERENCIAS	550
GRADA	150

*Precio final al público, incluye cargos por servicio.



CAMERON GANN

Edad: 31 años
Lugar de nacimiento: Crandall, TX
Equipo en 2023: Tigres de Quintana Roo (México)

LEONES DEL ESCOGIDO

Lanza: Derecha
Estatura: 6'0
Peso: 203

SOBRE GANN: Durante el verano participó en la Liga Mexicana de Béisbol con los Tigres de Quintana Roo, en la que fue su primera experiencia profesional fuera de los Estados Unidos. Perteneció a los Diamondbacks de Arizona entre el 2015 y 2021, alcanzando la sucursal AAA como máxima categoría. En 2021 y 2022 lanzó con los Lancaster Barnstormers de la Liga Independiente del Atlántico.

TEMPORADA 2023-24

Fecha	Oponente	G	W	L	SV	ERA	IP	H	R	ER	HR	BB	IBB	SO	WHIP	NP-S
21/10/2023	@ Estrellas Orientales	1	0	0	0	12.27	3.2	8	5	5	0	1	0	3	2.45	61-37
27/10/2023	Aguilas Cibaeñas	1	0	0	0	27.00	1.0	1	3	3	0	3	0	1	4.00	34-16
31/10/2023	Gigantes del Cibao	1	0	0	0	1.93	4.2	2	1	1	0	3	0	6	1.07	77-44
08/12/2023	Tigres del Licey	1	0	0	0	6.00	3.0	2	2	2	0	0	0	2	0.67	55-34
Totales		4	0	0	0	8.03	12.1	13	11	11	0	7	0	12	1.62	227-131

CARRERA EN LAS LIGAS MENORES

Season	League	Team	W	L	ERA	G	GS	SV	IP	H	R	ER	HR	HB	BB	IBB	SO	WHIP	AVG	WP	BK
2015	A(Short)	HIL	0	1	2.76	18	0	3	29.1	22	9	9	0	1	10	0	33	1.09	.206	3	1
2016	A(Full)	KC	1	2	1.48	19	0	9	24.1	17	5	4	0	0	11	1	27	1.15	.191	2	2
2016	A(Adv)	VIS	2	2	3.60	28	0	6	30.0	27	14	12	2	0	10	0	21	1.23	.235	2	0
2016	AAA	RNO	0	0	3.00	2	0	0	3.0	2	1	1	1	0	1	0	4	1.00	.182	0	0
2016	Minors	3 Teams	3	4	2.67	49	0	15	57.1	46	20	17	3	0	22	1	52	1.19	.214	4	2
2017	A(Adv)	VIS	4	1	4.26	35	0	1	44.1	38	22	21	4	1	23	2	54	1.38	.226	5	1
2019	A(Adv)	VIS	0	2	5.23	9	0	1	10.1	8	10	6	3	1	5	0	14	1.26	.211	0	1
2019	AA	JXN	2	2	2.31	20	0	3	23.1	16	6	6	3	0	12	0	24	1.20	.203	0	0
2019	Minors	2 Teams	2	4	3.21	29	0	4	33.2	24	16	12	6	1	17	0	38	1.22	.205	0	1
2021	AAA	RNO	2	1	8.75	20	0	0	23.2	27	24	23	6	2	20	1	23	1.99	.290	1	1
Career	AAA	RNO	2	1	8.10	22	0	0	26.2	29	25	24	7	2	21	1	27	1.88	.279	1	1
Career	AA	JXN	2	2	2.31	20	0	3	23.1	16	6	6	3	0	12	0	24	1.20	.203	0	0
Career	A+	VIS	6	5	4.15	72	0	8	84.2	73	46	39	9	2	38	2	89	1.31	.227	7	2
Career	A	KC	1	2	1.48	19	0	9	24.1	17	5	4	0	0	11	1	27	1.15	.191	2	2
Career	A(Short)	HIL	0	1	2.76	18	0	3	29.1	22	9	9	0	1	10	0	33	1.09	.206	3	1
Career	Minors	-	11	11	3.92	151	0	23	188.1	157	91	82	19	5	92	4	200	1.32	.224	13	6

CARRERA EN LAS LIGAS INDEPENDIENTES Y EN MÉXICO

Season	League	Team	W	L	ERA	G	GS	SV	IP	H	R	ER	HR	HB	BB	IBB	SO	WHIP	WP	BK
2021	IND	LAN	2	1	4.07	8	4	0	24.1	21	12	11	3	3	18	0	34	1.60	2	3
2022	IND	LAN	9	8	5.27	27	27	0	136.2	126	83	80	19	2	68	2	145	1.42	13	1
2023	MEX	SLT	0	0	2.89	2	2	0	9.1	7	3	3	0	0	6	0	4	1.39	0	0
2023	MEX	TIG	3	2	3.18	6	6	0	34.0	31	13	12	3	1	20	0	27	1.50	2	1
2023	MEX	2 Teams	3	2	3.12	8	8	0	43.1	38	16	15	3	1	26	0	31	1.48	2	1
Career		3 Teams	14	11	4.67	43	39	0	204.1	185	111	106	25	6	112	2	210	1.45	17	5



TYLER VIZA

Edad: 29 años
Lugar de nacimiento: Phoenix, Arizona
Equipo en 2023: CTBC Brothers (Taiwán)

ÁGUILAS CIBAEÑAS

Lanza: Derecha
Estatura: 6'3
Peso: 200

SOBRE VIZA: En los últimos dos años ha lanzado en la Chinese Professional Baseball League, combinando marca de 6-6, 3.65 de efectividad, 1.34 de WHIP y 65 ponches en 91.1 entradas. En los Estados Unidos perteneció a los Phillies de Philadelphia, Padres de San Diego y Twins de Minnesota, aunque nunca alcanzó las Grandes Ligas.

TEMPORADA 2023 EN LA LIGA DOMINICANA

Fecha	Oponente	G	W	L	SV	ERA	IP	H	R	ER	HR	BB	IBB	SO	WHIP	NP-S
22/11/2023	Toros del Este	1	0	0	0	.00	4.0	5	0	0	0	2	0	4	1.75	68-42
28/11/2023	@ Toros del Este	1	0	1	0	6.75	4.0	4	4	3	0	2	0	3	1.50	64-41
04/12/2023	Estrellas Orientales	1	1	0	0	1.50	6.0	6	1	1	0	0	0	4	1.00	80-59
10/12/2023	Tigres del Licey	1	1	0	0	3.38	5.1	8	2	2	1	0	0	5	1.50	77-61
Totales		4	2	1	0	2.79	19.1	23	7	6	1	4	0	16	1.40	289-203

CARRERA EN LAS LIGAS MENORES

Season	League	Team	W	L	ERA	G	GS	SV	IP	H	R	ER	HR	HB	BB	IBB	SO	WHIP	WP	BK
2013	ROK	PHL	1	0	1.41	12	6	0	32.0	21	5	5	1	1	10	0	20	0.97	2	1
2014	A(Full)	LWD	3	17	5.29	24	24	0	126.0	172	88	74	9	4	24	2	80	1.56	8	2
2015	A(Full)	LWD	5	10	3.38	23	22	0	143.2	129	71	54	11	4	31	1	104	1.11	4	1
2016	A(Adv)	CLR	6	2	2.54	9	9	0	49.2	55	19	14	5	1	8	0	55	1.27	2	0
2016	AA	REA	4	6	4.69	16	16	0	94.0	100	50	49	12	5	23	0	58	1.31	3	1
2016	Minors	2 Teams	10	8	3.95	25	25	0	143.2	155	69	63	17	6	31	0	113	1.29	5	1
2017	AA	REA	10	10	5.22	26	26	0	139.2	152	90	81	20	9	48	0	100	1.43	6	0
2018	ROK	PHE	0	0	0.00	2	0	0	2.0	1	0	0	0	0	0	0	2	0.50	0	0
2018	ROK	PHW	0	1	0.00	1	0	0	2.0	2	2	0	0	0	0	0	3	1.00	0	0
2018	AA	REA	3	5	2.75	19	11	0	75.1	70	29	23	5	2	20	1	68	1.19	4	0
2018	AAA	LHV	1	1	5.40	5	0	0	8.1	9	5	5	0	0	6	0	9	1.80	0	0
2018	Minors	4 Teams	4	7	2.87	27	11	0	87.2	82	36	28	5	2	26	1	82	1.23	4	0
2018	ROK	2 Teams	0	1	0.00	3	0	0	4.0	3	2	0	0	0	0	0	5	0.75	0	0
2019	AA	REA	0	0	9.00	1	1	0	5.0	11	6	5	1	0	0	0	2	2.20	0	0
2019	AAA	LHV	1	8	7.23	19	16	0	71.0	100	69	57	17	8	23	0	67	1.73	3	1
2019	Minors	2 Teams	1	8	7.34	20	17	0	76.0	111	75	62	18	8	23	0	69	1.76	3	1
2021	AA	SA	1	3	4.71	5	5	0	28.2	40	20	15	5	1	8	0	21	1.67	0	0
2022	AA	WCH	5	0	0.49	9	0	0	18.1	11	1	1	0	0	6	0	29	0.93	2	0
2022	AAA	STP	3	0	7.08	15	0	0	20.1	25	17	16	3	2	7	0	21	1.57	0	0
2022	Minors	2 Teams	8	0	3.96	24	0	0	38.2	36	18	17	3	2	13	0	50	1.27	2	0
Career	ROK	2 Teams	1	1	1.25	15	6	0	36.0	24	7	5	1	1	10	0	25	0.94	2	1
Career	AAA	2 Teams	5	9	7.04	39	16	0	99.2	134	91	78	20	10	36	0	97	1.71	3	1
Career	AA	3 Teams	23	24	4.34	76	59	0	361.0	384	196	174	43	17	105	1	278	1.35	15	1
Career	A+	CLR	6	2	2.54	9	9	0	49.2	55	19	14	5	1	8	0	55	1.27	2	0
Career	A	JS	8	27	4.27	47	46	0	269.2	301	159	128	20	8	55	3	184	1.32	12	3
Career	Minors	9 Teams	43	63	4.40	186	136	0	816.0	898	472	399	89	37	214	4	639	1.36	34	6



CARLOS MARTÍNEZ

Edad: 32 años
Lugar de nacimiento: Puerto Plata, República Dominicana
Equipo en 2023: Toros de Tijuana (México)

LEONES DEL ESCOGIDO

Lanza: Derecha
Estatura: 6'0
Peso: 200

SOBRE MARTÍNEZ: Acumula 9 años de experiencia en las Grandes Ligas, la mayoría con los Cardenales de San Luis. Dos veces fue seleccionado al Juego de Estrellas. En la Lidom fue draftado por las Águilas Cibaeñas en la tercera ronda del Sorteo de Novatos del 2011. Líder de ponches (53) y de aperturas (10) en la temporada pasada.

TEMPORADA 2023-24

Fecha	Oponente	G	W	L	SV	ERA	IP	H	R	ER	HR	BB	IBB	SO	WHIP	NP-S
20/10/2023	Estrellas Orientales	1	0	0	0	4.50	4.0	4	3	2	0	0	0	2	1.00	62-39
27/10/2023	Aguilas Cibaeñas	1	0	1	0	3.00	3.0	8	5	1	0	1	0	2	3.00	67-39
01/11/2023	@ Gigantes del Cibao	1	0	0	0	4.50	4.0	1	2	2	0	4	0	3	1.25	70-34
15/11/2023	@ Toros del Este	1	0	1	0	6.00	3.0	4	2	2	1	1	0	2	1.67	57-38
24/11/2023	@ Toros del Este	1	0	0	0	6.00	3.0	5	2	2	0	0	0	4	1.67	47-33
07/12/2023	Aguilas Cibaeñas	1	0	0	0	0.00	4.1	3	0	0	0	3	0	1	1.38	64-34
Totales		6	0	2	0	3.80	21.1	25	14	9	1	9	0	14	1.59	367-217

CARRERA EN LA SERIE REGULAR EN LA LIGA DOMINICANA

Año	Equipo	Etapa	W	L	ERA	GP	GS	SV	IP	H	R	ER	HR	BB	IBB	SO	HBP	WP	BE	WHIP	FIP
2013	AC	SR	0	0	0.00	2	2	0	6.1	3	2	0	0	0	0	9	0	0	23	0.47	0.03
2014	AC	SR	1	0	2.19	3	3	0	12.1	10	3	3	0	0	0	12	0	0	44	0.81	1.29
2020	AC	SR	0	0	5.40	1	1	0	3.1	7	2	2	0	0	0	4	0	0	16	2.10	0.36
2021	AC	SR	0	0	0.00	1	1	0	1	0	0	0	0	2	0	1	0	0	5	2.00	7.11
2022	AC	SR	4	3	3.67	10	10	0	49	50	24	20	4	18	0	53	0	2	207	1.39	2.81
2023	LE	SR	0	2	3.80	6	6	0	21.1	25	14	9	1	9	0	14	1	0	97	1.59	4.09
Totales			5	5	3.28	23	23	0	93.1	95	45	34	5	29	0	93	1	2	392	1.33	2.67

CARRERA EN LA POSTEMPORADA EN LA LIGA DOMINICANA

Año	Equipo	Etapa	W	L	ERA	GP	GS	SV	IP	H	R	ER	HR	BB	IBB	SO	HBP	WP	WHIP	FIP
2013	AC	RR	0	1	2.60	4	4	0	17.1	19	10	5	1	4	0	17	1	0	1.33	2.52
2014	AC	RR	2	0	1.62	3	3	0	16.2	19	6	3	0	2	0	24	1	2	1.26	0.90
2020	AC	SF	0	0	4.50	1	1	0	6	4	3	3	2	1	0	5	0	0	0.83	5.93
2020	AC	SM	0	0	0.00	1	1	0	6	2	0	0	0	2	0	6	0	0	0.67	1.76
2021	AC	MP	0	1	18.00	1	1	0	2	4	4	4	0	1	0	2	1	0	2.50	4.11
2021	AC	RR	0	2	7.36	2	2	0	3.2	7	6	3	0	4	0	2	0	1	3.00	5.29
2022	AC	RR	0	2	27.00	2	2	0	2.1	8	7	7	0	5	0	1	1	0	5.57	9.67
Totales			2	6	4.17	14	14	0	54	63	36	25	3	19	0	57	4	3	1.52	2.89

CARRERA EN LAS GRANDES LIGAS

Season	Team	W	L	ERA	G	GS	SV	IP	H	R	ER	HR	HB	BB	IBB	SO	WHIP	AVG	WP	BK
2013	STL	2	1	5.08	21	1	1	28.1	31	16	16	1	3	9	1	24	1.41	.282	0	0
2014	STL	2	4	4.03	57	7	1	89.1	90	41	40	4	4	36	8	84	1.41	.266	8	1
2015	STL	14	7	3.01	31	29	0	179.2	168	65	60	13	8	63	5	184	1.29	.250	8	1
2016	STL	16	9	3.04	31	31	0	195.1	169	68	66	15	11	70	1	174	1.22	.233	8	0
2017	STL	12	11	3.64	32	32	0	205.0	179	93	83	27	8	71	3	217	1.22	.232	9	0
2018	STL	8	6	3.11	33	18	5	118.2	100	48	41	5	11	60	4	117	1.35	.228	5	0
2019	STL	4	2	3.17	48	0	24	48.1	39	18	17	2	3	18	1	53	1.18	.220	2	0
2020	STL	0	3	9.90	5	5	0	20.0	32	26	22	6	0	10	2	17	2.10	.352	0	0
2021	STL	4	9	6.23	16	16	0	82.1	77	58	57	8	11	36	2	57	1.37	.246	3	0
Career	STL	62	52	3.74	274	139	31	967.0	885	433	402	81	59	373	27	927	1.30	.243	43	2



DINELSON LAMET

Edad: 31 años
Lugar de nacimiento: Santiago, República Dominicana
Equipo en 2023: Colorado Rockies (MLB)

ÁGUILAS CIBAEÑAS

Lanza: Derecha
Estatura: 6'3
Peso: 228

SOBRE LAMET: Fue draftado por las Águilas Cibaeñas en la quinta ronda (pick #29) del Sorteo de Novatos del 2015. La participación con los aguiluchos este año es su primera en el béisbol dominicano. En las Grandes Ligas debutó con los Padres de Santiago, organización en la que se mantuvo del 2017 hasta el 2022.

TEMPORADA 2023 EN LA LIGA DOMINICANA

Fecha	Oponente	G	W	L	SV	ERA	IP	H	R	ER	HR	BB	IBB	SO	WHIP	NP-S
15/11/2023	@ Tigres del Licey	1	0	0	0	.00	3.0	1	1	0	0	2	0	3	1.00	53-33
21/11/2023	@ Toros del Este	1	0	0	0	.00	4.0	1	0	0	0	1	0	4	.50	60-39
27/11/2023	@ Gigantes del Cibao	1	0	0	0	135.14	.1	3	5	5	0	2	0	0	15.02	26-11
04/12/2023	Estrellas Orientales	1	0	1	0	18.00	2.0	5	4	4	0	3	0	2	4.00	59-30
09/12/2023	@ Toros del Este	1	0	0	0	3.86	4.2	2	2	2	0	4	0	1	1.29	73-44
Totales		5	0	1	0	7.07	14.0	12	12	11	0	12	0	10	1.71	271-157

CARRERA EN LAS GRANDES LIGAS

Season	Team	W	L	ERA	G	GS	SV	IP	H	R	ER	HR	HB	BB	IBB	SO	WHIP	AVG	WP	BK
2017	SD	7	8	4.57	21	21	0	114.1	88	63	58	18	6	54	2	139	1.24	.210	9	0
2019	SD	3	5	4.07	14	14	0	73.0	62	38	33	12	5	30	0	105	1.26	.226	6	0
2020	SD	3	1	2.09	12	12	0	69.0	39	18	16	5	4	20	0	93	0.86	.161	1	0
2021	SD	2	4	4.40	22	9	0	47.0	48	24	23	6	2	22	0	57	1.49	.262	3	0
2022	SD	0	1	9.49	13	0	0	12.1	16	14	13	2	1	9	0	16	2.03	.320	3	0
2022	COL	1	1	4.05	19	0	0	20.0	14	9	9	2	3	10	0	29	1.20	.189	3	0
2022	2 Teams	1	2	6.12	32	0	0	32.1	30	23	22	4	4	19	0	45	1.52	.242	6	0
2023	COL	1	4	11.57	16	4	0	25.2	38	35	33	6	1	22	0	31	2.34	.349	4	1
2023	BOS	0	0	13.50	1	0	0	2.0	4	3	3	1	0	1	0	1	2.50	.400	1	0
2023	2 Teams	1	4	11.71	17	4	0	27.2	42	38	36	7	1	23	0	32	2.35	.353	5	1
Career	3 Teams	17	24	4.66	118	60	0	363.1	309	204	188	52	22	168	2	471	1.31	.227	30	1

CARRERA EN LAS LIGAS MENORES


Season	League	Team	W	L	ERA	G	GS	SV	IP	H	R	ER	HR	HB	BB	IBB	SO	WHIP	WP	BK
2014	ROK	DSL PAD	0	0	0.00	2	0	0	4.0	2	1	0	0	0	0	0	8	0.50	0	0
2015	A(Full)	FW	5	8	2.99	26	24	0	105.1	82	42	35	9	9	44	0	120	1.20	9	6
2016	A(Adv)	LE	7	1	2.35	12	12	0	65.0	56	17	17	4	4	26	0	54	1.26	9	1
2016	AA	SA	5	7	3.39	14	14	0	74.1	57	32	28	2	2	31	0	91	1.18	8	1
2016	AAA	ELP	0	2	4.22	2	2	0	10.2	13	7	5	2	0	4	1	13	1.59	0	0
2016	Minors	3 Teams	12	10	3.00	28	28	0	150.0	126	56	50	8	6	61	1	158	1.25	17	2
2017	AAA	ELP	3	2	3.23	8	8	0	39.0	32	17	14	2	1	20	0	50	1.33	2	0
2019	A(Adv)	LE	0	2	8.00	3	3	0	9.0	11	8	8	1	0	5	0	14	1.78	1	0
2019	AAA	ELP	1	0	4.80	3	3	0	15.0	10	8	8	3	1	4	0	19	0.93	3	0
2019	Minors	2 Teams	1	2	6.00	6	6	0	24.0	21	16	16	4	1	9	0	33	1.25	4	0
2021	A	LE	0	0	2.25	3	0	0	4.0	2	1	1	1	1	1	0	6	0.75	1	0
2022	AA	SA	0	0	3.86	6	0	0	7.0	10	3	3	2	0	1	0	9	1.57	1	0
2022	AAA	ELP	0	1	0.77	11	0	0	11.2	8	2	1	0	0	5	1	18	1.11	3	0
2022	Minors	2 Teams	0	1	1.93	17	0	0	18.2	18	5	4	2	0	6	1	27	1.29	4	0
2023	AAA	ABQ	0	0	0.84	3	3	0	10.2	6	1	1	0	0	1	0	11	0.66	0	0
2023	AAA	WOR	0	0	3.72	5	4	0	19.1	17	8	8	4	0	7	0	16	1.24	2	1
2023	Minors	2 Teams	0	0	2.70	8	7	0	30.0	23	9	9	4	0	8	0	27	1.03	2	1
2023	AAA	2 Teams	0	0	2.70	8	7	0	30.0	23	9	9	4	0	8	0	27	1.03	2	1
Career	ROK	DSL PADB	0	0	0.00	2	0	0	4.0	2	1	0	0	0	0	0	8	0.50	0	0
Career	AAA	3 Teams	4	5	3.13	32	20	0	106.1	86	43	37	11	2	41	2	127	1.19	10	1
Career	AA	SA	5	7	3.43	20	14	0	81.1	67	35	31	4	2	32	0	100	1.22	9	1
Career	A+	LE	7	3	3.04	15	15	0	74.0	67	25	25	5	4	31	0	68	1.32	10	1
Career	A	2 Teams	5	8	2.96	29	24	0	109.1	84	43	36	10	10	45	0	126	1.18	10	6
Career	Minors	8 Teams	21	23	3.10	98	73	0	375.0	306	147	129	30	18	149	2	429	1.21	39	9

RÉCORD BREAKDOWN SR

2023-24	22-20
En casa	10-10
En la ruta	12-10
Día	3-8
Noche	19-12
Octubre	4-7
Noviembre	12-10
Diciembre	6-3
Lunes	2-3
Martes	6-1
Miércoles	2-3
Jueves	5-2
Viernes	4-3
Sábado	2-3
Domingo	1-5
Anotan primero	17-5
Op. anota primero	5-15
Por una carrera	1-6
Por dos carreras	8-2
Por tres o más carreras	13-12
Anotan dos o menos	1-7
Anotan tres	2-3
Anotan cuatro o más	19-10
Abridores	10-13
Relevistas	12-7
Vs abridor derecho	14-12
Vs abridor zurdo	8-8
Luego de día libre	5-1
Extra innings	0-1
Arriba tras 7 innings	20-1
Arriba tras 8 innings	22-0
Empate tras 8 innings	0-1
Total de revisiones	31
Revisiones a favor	14
Revisiones en contra	17
Vs Licey	4-3
Vs Águilas	6-1
Vs Estrellas	4-6
Vs Toros	4-6
Vs Gigantes	4-4
Quisqueya	12-12
Cibao	4-0
Tetelo Vargas	2-3
Francisco A. Micheli	2-3
Julián Javier	2-2
Leones vs Tigres DPV	492-485
Leones vs Águilas DPV	476-504
Leones vs EO DPV	498-464
Leones vs Toros DPV	214-196
Leones vs GC DPV	150-128
Leones vs CS DPV	30-31



FRANCHY CORDERO debutará como designado en el primer juego del Escogido hoy y para el segundo estará disponible desde la banca, como parte de su progresión de juego.




FRANMIL REYES y **OTTO LÓPEZ** continúan en situación de día a día debido a molestias físicas, por lo que no estarán disponibles para la doble cartelera de hoy contra las Águilas en el Quisqueya.



PEDRO SEVERINO tomó practicas de bateo en vivo ayer y pudiera estar disponible para regresar durante el fin de semana.



En el bullpen de los Leones todos estarán disponibles para la doble jornada de hoy. Resaltan **JIMMY CORDERO**, Emmanuel Ramírez, Brian Moran y Yosver Zulueta entre los inscritos para el primer compromiso.



VÍCTOR SANTOS subirá a la lomita este sábado para medirse a las Águilas en Santiago. En ese juego, el nativo de Villa Tapia estará buscando su quinta victoria y así asumir en solitario el liderato de esa categoría en esta campaña.



LOS LEONES DEL ESCOGIDO reiteran el reglamento establecido por Lidom para los periodistas hacer entrevistas luego del encuentro. Entrarán por la puerta que está a la derecha del dugout escarlata y accederán al terreno una vez se cante el último out del partido. La Lidom, en común acuerdo con los árbitros, determinó que deberán esperar en el tunel y justo antes de las escaleras que dan acceso al terreno, para así protegerles de cualquier lesión.



Equipos con mejor OPS en casa en diciembre:

Leones: .797
 Gigantes: .744
 Águilas: .713
 Licey: .713
 Toros: .629
 Estrellas: .533

Pitcheo rojo en casa en diciembre:

4-0 G-P
 36 EL
 .205 AVG Opp.
 22 K
 2.00 ERA
 1.00 WHIP
 2.71 FIP

Cameron Gann en el Quisqueya:

8.2 EL
 .152 AVG Opp.
 9 K
 3.12 ERA
 1.27 WHIP
 3.10 FIP

Más carreras remolcadas vs Águilas:

Franmil Reyes: 10
 Erik González: 9
 Wendell Rijo: 6
 Elier Hernández: 4
 Aderlin Rodríguez: 3

REFUERZOS DE LOS LEONES



SAM HUFF – RECEPTOR

6'4 / 240 libras / 25 años
 Equipo en 2023: Round Rock Express (AAA, Rangers)


AB	R	H	HR	RBI	SB	AVG	OBP	OPS
272	48	81	17	67	0	.298	.399	.947



MICHAEL PAPIERSKI – CATCHER

6'2 / 224 libras / 27 años.
 Equipo en 2023: Toledo Mud Hens (AAA, Tigers)

AB	R	H	HR	RBI	SB	AVG	OBP	OPS
256	43	68	8	51	0	.266	.371	.422



TYLER ALEXANDER – ABRIDOR ZURDO

6'1 / 180 libras / 32 años
 Equipo en 2023: Saraperos de Saltillo (Liga Mexicana de Béisbol)

W	L	ERA	G	GS	SV	IP	SO	WHIP
3	1	2.16	6	6	0	33.1	24	0.90

**TY BUTTREY – RELEVISTA DERECHO**

6'6 / 240 libras / 30 años

Equipo en 2023: Sugar Land Skeeters (AAA, Astros)

W	L	ERA	G	GS	SV	IP	SO	WHIP
17	35	4.10	219	69	9	511.2	445	1.42

*Estadísticas de por vida en las Ligas Menores.

**TANNER MYATT – RELEVISTA DERECHO**

6'7 / 245 libras / 25 años

Equipo en 2023: Somerset Patriots (AA, Yankees)

W	L	ERA	G	GS	SV	IP	SO	WHIP
4	1	2.78	44	0	7	58.1	72	1.23

**CAMERON GANN – ABRIDOR/RELEVISTA DERECHO**

6'0 / 203 libras / 31 años

Equipo en 2023: Tigres de Quintana Roo (Liga Mexicana de Béisbol)

W	L	ERA	G	GS	SV	IP	SO	WHIP
3	2	3.18	6	6	0	34.0	27	1.50

**YOSVER ZULUETA – RELEVISTA DERECHO**

6'1 / 190 libras / 25 años.

Equipo en 2023: Buffalo Bisons (AAA, Blue Jays)

W	L	ERA	G	GS	SV	IP	SO	WHIP
4	4	4.08	45	7	0	64.0	73	1.53

**ZAC ROSSCUP – RELEVISTA ZURDO**

6'2 / 220 libras / 35 años

Equipo en 2023: Spire City Ghost Hounds (Atlantic League)

W	L	ERA	G	GS	SV	IP	SO	WHIP
4	4	3.31	22	10	7	70.2	84	1.47

**BRIAN MORAN – RELEVISTA ZURDO**

6'4 / 225 libras / 35 años

Equipo en 2023: Gwinnett Stripers (AAA, Braves)

W	L	ERA	G	GS	SV	IP	SO	WHIP
2	1	3.21	38	0	2	47.2	58	1.28

Entre lanzamientos:

Entre Lanzamientos (0:20 segundos con o sin corredores en base.)

El receptor deberá estar en la caja del receptor con al menos 0:10 segundos.

El bateador deberá tener ambos pies en la caja del bateador y alerta al lanzador cuando el reloj muestre 0:09 segundos.

El lanzador deberá comenzar su envío al bateador antes de que expire el reloj de lanzamiento (0:00 segundos).

Entre lanzamientos, bola viva y en juego, reloj reinicia (0:20 segundos) con el bateador y receptor en círculo de tierra del home plate y lanzador en posesión de la bola.

Entre lanzamientos, bola muerta, reloj reinicia (0:20 segundos) con el bateador y receptor en círculo de tierra del home plate.

Entre lanzamientos, si el bateador pide tiempo, el reloj se detiene y se reinicia inmediatamente a 0:20 segundos.

Foul entre lanzamientos, el reloj reinicia (0:20 segundos) cuando los jugadores regresen a sus posiciones y los corredores regresen a sus bases, bateador y receptor en el círculo de tierra del home plate y el lanzador con la bola en la loma.

Entre Bateadores - (0:40 segundos)

Un bateador puede pedir tiempo antes del comienzo de su turno solo si está en el círculo de tierra del home plate.

Luego de una jugada el reloj reinicia (0:40 segundos) cuando el árbitro canta la jugada y toda acción termina.

En batazo al out field el reloj reinicia (0:40 segundos) cuando la bola regresa al infield.

En doble del bateador, si este tiene equipo protector, el reloj reinicia (0:40 segundos) cuando el bateador entrega el equipo protector al coach o al batboy.

En jugada donde el lanzador cubre la primera base el reloj reinicia (0:40 segundos) cuando el lanzador regrese a la grama del cuadro interior.

En jugada donde el lanzador termina en territorio "foul" el reloj reinicia (0:40 segundos) cuando el lanzador regrese a territorio "fair".

Entre Entradas - (3:00 minutos)

- 1- Al concluir los 3:00 minutos entre entradas el reloj reinicia a 0:20 segundos.

Visitas al montículo.

El reloj comienza (0:30 segundos) cuando el coach o manager sale del dogout.

Si el reloj marca más de 0:20 segundos el reloj se reinicia a 0:30 segundos.

Si el reloj marca menos de 0:20 segundos el reloj no reinicia.

Luego de una visita al montículo el reloj reinicia (0:20 segundos) cuando el bateador y el receptor estén en el círculo de tierra del home plate y el lanzador este en la loma de lanzar.

Cambio de Lanzador - (3:00 minutos)

En el cambio de lanzadores entre entradas el reloj comienza (3:00 minutos) al momento que termina la entrada.

En el cambio de lanzadores durante el desarrollo de una entrada el reloj comienza (3:00 minutos) al momento que el lanzador relevista sale del bullpen.

Al concluir los 3:00 minutos del cambio del lanzador, el reloj reinicia a 0:20 segundos.

Revisiones:

Al concluir una jugada el mánager tendrá 0:40 segundos para solicitar la revisión, cuando la jugada sea entre bateadores o entre lanzamientos.

Si el mánager solicita la revisión, una vez concluida la misma el reloj se reinicia en 0:20 segundos cuando los fildeadores y corredores estén en posición, el bateador y el receptor en el círculo de tierra del home plate y el lanzador en la loma de lanzar.

Reviradas y desconecte de la goma de lanzar:

Si el lanzador se desconecta de la goma de lanzar sin corredores en bases, el reloj no se detendrá.

Si el lanzador se desconecta de la goma con corredores en base, el reloj se detendrá y reiniciará en 0:20 segundos.

Con corredores en base el lanzador podrá realizar dos reviradas o desconecte de la goma por cada turno al bate. Si un lanzador realiza una tercera revirada o desconexión en la cual los corredores regresan safe a sus bases originales, se le cargará un balk al lanzador. Si se registra un out sobre cualquier corredor no se le cargará un balk al lanzador. Si al menos un corredor avanza una base no se le cargará un balk al lanzador.

En el caso de un avance de al menos un corredor o que se registre un out sobre un corredor el lanzador volverá a tener dos (02) reviradas.



CALENDARIO LEONES

NOVIEMBRE

DICIEMBRE

 20 7:00 PM	 21 7:15 PM
 22 7:30 PM	23 LIBRE
 24 7:30 PM	 25 2:30 PM
 26 5:00 PM	27 LIBRE
 28 7:15 PM	 29 7:15 PM
 30 7:30 PM	

 1 7:00 PM	2 LIBRE	3 LIBRE	 4 7:15 PM
 5 7:15 PM	 6 7:30 PM	 7 7:15 PM	 8 7:30 PM
9 LIBRE	 10 4:00 PM	11 LIBRE	 12 7:30 PM
 13 7:30 PM	14 LIBRE	DOBLE JUEGO  15 3:00 PM / 7:15 PM	 16 6:00 PM
 17 4:00 PM	18 LIBRE	 19 7:00 PM	 20 7:15 PM
 21 7:30 PM	 22 7:15 PM		

LOCAL

VISITANTE

LIBRE

LIDERATOS HISTÓRICOS DEL ESCOGIDO

Jugador	AVG*
Mateo Rojas Alou	.327
Felipe Rojas Alou	.310
Jesús Rojas Alou	.300
Juan Melo	.297
José Vizcaíno	.297
Junior Félix	.296
Mario Guerrero	.294
Carmelo Castillo	.285
Juan Samuel	.283
Tito Fuentes	.282

Jugador	OBP
Mateo Rojas Alou	.384
Junior Félix	.381
Felipe Rojas Alou	.378
Luis Muñoz	.358
Wilson Betemit	.357
Nelson Liriano	.356
Carmelo Castillo	.355
David Ortiz	.349
José Saint Claire	.341
Abraham A Núñez	.341

Jugador	SLG
David Ortiz	.444
Juan Samuel	.430
Felipe Rojas Alou	.429
Carmelo Castillo	.420
Junior Félix	.416
Mateo Rojas Alou	.415
Wilson Betemit	.405
Ricardo Joseph	.398
Jesús Rojas Alou	.382
Rufino Linares	.381

Jugador	OPS
Felipe Rojas Alou	.807
Mateo Rojas Alou	.799
Junior Félix	.797
David Ortiz	.793
Carmelo Castillo	.776
Juan Samuel	.764
Wilson Betemit	.762
Ricardo Joseph	.732
Rufino Linares	.718
José Saint Claire	.714

* Bateo con un mínimo de 700 apariciones.

Jugador	CA
Mateo Rojas Alou	332
Felipe Rojas Alou	284
Jesús Rojas Alou	190
José Moreno	173
Nelson Liriano	161
Junior Noboa	149
Gerónimo Berroa	144
Luis De Los Santos	141
Ricardo Joseph	137
Mario Guerrero	131

Jugador	CE
Felipe Rojas Alou	260
Mateo Rojas Alou	199
Jesús Rojas Alou	182
Rufino Linares	172
Gerónimo Berroa	166
Ricardo Joseph	164
David Ortiz	164
José Moreno	162
Federico Velázquez	162
Luis De Los Santos	159

Jugador	BR
Mateo Rojas Alou	101
Freddy Guzmán	92
Felipe Rojas Alou	86
José Moreno	85
Juan Samuel	65
Nelson Liriano	59
Eury Pérez	50
Carmelo Castillo	46
Carlos Gómez	43
Sammy Sosa	42

Jugador	BB
Felipe Rojas Alou	196
Mateo Rojas Alou	188
Nelson Liriano	160
José Moreno	143
Gerónimo Berroa	140
Abraham A Núñez	135
Ricardo Joseph	130
Luis Muñoz	119
Rufino Linares	109
Wilson Betemit	102

Jugador	H
Mateo Rojas Alou	689
Felipe Rojas Alou	581
Jesús Rojas Alou	505
Mario Guerrero	352
Luis De Los Santos	345
Federico Velázquez	339
Junior Noboa	329
José Moreno	326
Ricardo Joseph	311
Gerónimo Berroa	303

Jugador	2B
Mateo Rojas Alou	90
Felipe Rojas Alou	87
Jesús Rojas Alou	79
Gerónimo Berroa	71
David Ortiz	67
José Moreno	65
Luis De Los Santos	59
Carmelo Castillo	53
Mario Guerrero	52
Tito Fuentes	44

Jugador	3B
Mateo Rojas Alou	27
Felipe Rojas Alou	22
Ricardo Joseph	18
Jesús Rojas Alou	17
Juan Samuel	17
Osvaldo Virgil	14
Tito Fuentes	13
Raúl Mondesi	12
Junior Noboa	12
Carmelo Castillo	11

Jugador	HR
Felipe Rojas Alou	31
Ricardo Joseph	29
David Ortiz	24
Rubén Mateo	23
Wilson Betemit	20
Federico Velázquez	20
Gerónimo Berroa	19
Rufino Linares	19
José Moreno	19
Robert Thurman	18

Jugador	JG
Danilo Rivas	51
Juan Marichal	36
George Sackey	34
Mickey Mahler	33
Mario Soto	28
José Núñez	27
Joaquin Andújar	25
Fred Kipp	22
Stan Williams	22
Jay Ritchie	21

Jugador	PCT
Mickey Mahler	.702
Mario Soto	.622
Juan Marichal	.621
George Sackey	.618
Danilo Rivas	.586
Stan Williams	.550
José Núñez	.540
Joaquin Andújar	.500

Jugador	ERA
Fred Kipp	1.75
Juan Marichal	1.87
Johnny Wright	1.90
Mario Brito	2.14
Jay Ritchie	2.29
Luis Arroyo	2.32
Stan Williams	2.37
Mario Soto	2.48
José Lima	2.56
Luis Encarnación	2.65

Player	WHIP
Juan Marichal	1.04
José Lima	1.05
Fred Kipp	1.05
Jay Ritchie	1.06
Johnny Wright	1.12
Luis Arroyo	1.15
Mario Brito	1.16
Mario Soto	1.17
Jesús Sánchez	1.18
José Núñez	1.18

* Pitcheo con un mínimo de 143 apariciones.

Jugador	IP
Danilo Rivas	717
Juan Marichal	557.1
George Sackey	541
Joaquin Andújar	490.2
José Núñez	469.1
Mickey Mahler	446
Mario Soto	402.1
Nerio Rodríguez	361.2
Jay Ritchie	358
Silvio Martínez	348.2

Jugador	JI
Danilo Rivas	89
Joaquin Andújar	69
José Núñez	69
Nerio Rodríguez	67
Mickey Mahler	66
Juan Marichal	63
Edward Valdez	63
Silvio Martínez	52
George Sackey	52
Julio Santana	48

Jugador	CG
Juan Marichal	32
Danilo Rivas	30
Jay Ritchie	22
Stan Williams	19
Fred Kipp	18
Joaquin Andújar	16
Mickey Mahler	15
Luis Arroyo	13
George Sackey	12
Pete Burnside	11

Jugador	SHO
Juan Marichal	8
Fred Kipp	7
Danilo Rivas	6
Jay Ritchie	5
Stan Williams	5
Luis Arroyo	4
Mickey Mahler	4
Silvio Martínez	4
Mike McLaughlin	3
Roberto Vargas	3

Jugador	BE
Danilo Rivas	3071
George Sackey	2293
Juan Marichal	2236
Joaquin Andújar	2105
José Núñez	1907
Mickey Mahler	1837
Mario Soto	1654
Nerio Rodríguez	1509
Edward Valdez	1460

Jugador	SV
Luis Encarnación	36
Mario Brito	30
Steve Ratzler	25
Alberto Reyes	22
José Veras	21
José Cabrera	19
José Sosa	17
Raúl Ferreyra	14
Mario Soto	14

Jugador	K
Danilo Rivas	469
Juan Marichal	412
José Núñez	353
Mario Soto	306
Mickey Mahler	270
Nerio Rodríguez	265
Edward Valdez	262
Stan Williams	234
George Sackey	221

ESTADÍSTICAS CORTESÍA DE:

LIDOM





BATEADOR	AVG	OBP	SLG	OPS	G	AB	R	H	TB	2B	3B	HR	RBI	BB	IBB	SO	LOB	HBP	SH	SF	SB	CS	DP
Jimmy Paredes	.077	.200	.077	.277	11	13	1	1	1	0	0	0	0	2	0	3	5	0	0	0	0	0	0
Abraham Almonte	.192	.382	.346	.729	9	26	2	5	9	1	0	1	2	8	0	6	12	0	0	0	2	0	0
Junior Lake	.261	.356	.379	.735	41	153	24	40	58	6	0	4	20	22	0	31	57	2	0	3	6	4	1
Yeison Asencio	.400	.400	.400	.800	3	5	0	2	2	0	0	0	1	0	0	2	3	0	0	0	0	0	0
Jose Ramirez	.219	.381	.344	.725	10	32	9	7	11	1	0	1	5	8	1	2	10	1	0	1	4	0	0
Orlando Calixte	.280	.400	.320	.720	10	25	5	7	8	1	0	0	0	5	0	7	17	0	0	0	1	1	0
Erik Gonzalez	.317	.365	.444	.808	41	142	22	45	63	9	3	1	25	13	1	21	66	0	0	4	9	4	2
Elier Hernández	.284	.372	.418	.790	22	67	9	19	28	3	0	2	14	9	0	17	27	1	0	1	3	0	1
Franmil Reyes	.287	.351	.529	.880	37	136	26	39	72	9	0	8	31	14	1	39	66	0	0	1	1	1	3
Wendell Rijo	.231	.375	.346	.721	13	26	2	6	9	3	0	0	7	5	0	9	5	1	1	0	1	0	0
Deivy Grullon	.200	.200	.400	.600	2	5	0	1	2	1	0	0	0	0	0	2	4	0	0	0	0	0	0
José Marmolejos	.206	.349	.324	.673	29	68	7	14	22	5	0	1	4	14	0	16	36	1	0	0	0	0	1
Sandber Pimentel	.000	.125	.000	.125	6	7	0	0	0	0	0	0	0	1	0	4	8	0	0	0	0	0	0
Sandro Fabián	.212	.236	.308	.544	17	52	11	11	16	2	0	1	6	2	0	8	26	0	0	1	0	0	1
Joseph Rosa	.300	.462	.300	.762	8	10	1	3	3	0	0	0	1	3	0	4	5	0	0	0	0	0	0
Jonathan Guzman	.231	.250	.385	.635	13	26	2	6	10	4	0	0	2	1	0	1	19	0	0	1	0	1	0
Otto López	.314	.355	.488	.843	23	86	17	27	42	5	2	2	12	6	0	13	35	0	0	1	3	0	0
Aderlin Rodriguez	.211	.281	.404	.685	17	57	5	12	23	2	0	3	11	6	0	18	19	0	0	1	0	0	1
Marco Luciano	.163	.328	.245	.573	18	49	8	8	12	1	0	1	4	12	0	18	23	0	0	0	0	0	0
Steward Berroa	.143	.143	.143	.286	24	14	8	2	2	0	0	0	0	0	0	6	6	0	0	0	4	0	0
Francisco Urbaez	.000	.154	.000	.154	6	11	1	0	0	0	0	0	0	2	0	5	11	0	0	0	1	0	0
Pedro Severino	.150	.217	.150	.367	8	20	2	3	3	0	0	0	2	2	0	3	13	0	0	1	0	0	0
Freuddy Batista	.240	.321	.400	.721	13	25	3	6	10	4	0	0	3	2	0	6	12	1	0	0	0	0	0
Luis De Los Santos	.000	.000	.000	.000	1	1	0	0	0	0	0	0	0	0	0	1	1	0	0	0	0	0	0
Jesus Sucre	.263	.300	.316	.616	7	19	1	5	6	1	0	0	3	1	0	2	12	0	2	0	0	0	1
Blaine Crim	.196	.324	.339	.663	22	56	9	11	19	2	0	2	8	11	0	21	34	0	0	1	0	0	3
Junior Caminero	.333	.362	.575	.936	21	87	10	29	50	6	0	5	15	4	0	19	34	1	0	2	2	1	1
Hector Rodríguez	.307	.338	.488	.827	34	127	20	39	62	9	4	2	10	5	0	18	61	1	0	0	2	3	3
Michael Papierski	.167	.426	.333	.760	18	42	3	7	14	2	1	1	5	18	0	11	29	1	1	0	1	1	0
Josh H. Smith	.222	.333	.222	.556	5	18	1	4	4	0	0	0	0	3	0	5	11	0	0	0	2	0	1
Sam Huff	.100	.357	.200	.557	4	10	1	1	2	1	0	0	1	4	0	5	3	0	0	0	0	0	1
Total	.254	.340	.398	.738	421	1415	210	360	563	78	10	35	192	183	3	323	304	10	4	18	42	16	20



LANZADORES	W	L	PCT	ERA	AVG	G	GS	GF	GC	SHO	SV	IP	BFP	R	ER	H	2B	3B	HR	BB	IBB	SO	HBP	WP	B	SH	SF	WHIP
Jenrry Mejía	0	0	.000	0.00	1.000	1	0	0	0	0	0	0.1	2	0	0	1	0	0	0	1	0	0	0	0	0	0	0	6.01
Rhiner Cruz	0	0	.000	26.99	.000	1	0	0	0	0	0	0.2	8	4	2	4	0	0	0	2	0	0	0	1	0	0	1	9.00
Jeurys Familia	0	2	.000	3.18	.000	6	0	1	0	0	0	5.2	22	2	2	5	1	0	0	1	0	4	0	0	0	0	0	1.06
Domingo Tapia	0	0	.000	4.50	.000	5	0	2	0	0	0	4.0	18	2	2	4	2	0	0	0	0	3	1	0	0	0	0	1.00
Alexander Colome	1	0	.000	3.07	.000	16	0	2	0	0	0	14.2	63	6	5	11	4	1	0	5	1	9	1	2	1	1	0	1.09
Carlos Martinez	0	2	.000	3.80	.000	6	6	0	0	0	0	21.1	97	14	9	25	1	2	1	9	0	14	1	3	0	2	1	1.59
Jimmy Cordero	0	0	.000	2.81	.000	16	0	13	0	0	9	16.0	66	5	5	14	0	0	0	6	0	12	0	0	1	0	0	1.25
Gerson Bautista	1	0	.000	4.50	.000	11	0	2	0	0	1	8.0	41	6	4	9	0	1	0	8	0	4	0	1	0	0	0	2.13
Jesus Liranzo	0	0	.000	5.87	.000	10	0	1	0	0	0	7.2	41	6	5	15	1	0	1	3	0	7	0	3	0	0	2	2.35
Cesilio Pimentel	1	0	.000	1.00	.000	10	0	4	0	0	0	9.0	39	3	1	6	0	0	0	4	1	8	0	2	0	1	0	1.11
Emmanuel Ramíre	3	0	.000	0.36	.000	19	0	0	0	0	0	25.0	81	1	1	4	0	0	0	7	0	23	1	3	0	0	0	0.44
Enoli Paredes	0	0	.000	7.36	.000	7	0	0	0	0	0	7.1	36	6	6	7	0	0	1	5	0	4	3	0	0	0	0	1.64
Jasseel De La Cru	0	0	.000	0.00	.000	3	0	0	0	0	0	4.1	19	0	0	3	0	0	0	3	0	5	0	0	0	0	0	1.38
Francisco Pérez	0	0	.000	0.00	.000	3	0	1	0	0	0	3.0	13	1	0	3	0	0	0	0	0	4	0	1	0	0	0	1.00
Aneurys Zabala	1	0	.000	2.08	.000	9	0	3	0	0	1	8.2	36	2	2	7	0	2	0	4	0	9	0	2	0	0	0	1.27
Victor Santos	4	0	.000	2.51	.000	8	6	0	0	0	0	32.1	134	10	9	33	4	2	1	7	0	25	1	2	1	0	0	1.24
Jose Dominguez	0	0	.000	0.00	.000	2	0	1	0	0	0	0.1	5	0	0	0	0	0	0	3	0	0	1	0	0	0	0	9.01
Enny Romero	3	2	.000	5.17	.000	8	8	0	0	0	0	31.1	137	21	18	41	6	1	2	3	0	22	0	1	0	0	0	1.40
Cristopher Molina	0	1	.000	8.10	.000	4	2	0	0	0	0	10.0	52	13	9	14	2	1	1	8	0	5	0	0	0	0	0	2.20
Steven Cruz	1	1	.000	0.00	.000	6	0	1	0	0	0	5.0	30	6	0	7	0	0	0	6	0	7	1	3	0	0	1	2.60
Carlos Garcia	0	0	.000	4.50	.000	3	0	1	0	0	0	2.0	12	4	1	2	0	0	0	2	0	1	1	0	0	0	1	2.00
Lisandro Santos	0	0	.000	10.80	.000	2	0	0	0	0	0	1.2	9	2	2	2	1	0	0	1	0	2	1	0	0	0	0	1.80
Brian Moran	1	1	.000	2.53	.000	13	0	1	0	0	0	10.2	43	3	3	9	1	0	1	2	0	17	0	1	0	0	0	1.03
Zac Rosscup	2	1	.000	1.40	.000	14	0	1	0	0	0	19.1	77	5	3	11	1	0	2	9	1	19	2	0	0	0	0	1.03
Cameron Gann	0	0	.000	8.03	.000	4	3	0	0	0	0	12.1	58	11	11	13	1	2	0	7	0	12	0	1	1	0	2	1.62
David Parkinson	1	1	.000	4.40	.000	4	3	0	0	0	0	14.1	65	9	7	15	3	1	0	5	0	11	0	1	0	1	2	1.40
Tanner Myatt	0	1	.000	4.63	.000	13	0	3	0	0	0	11.2	54	6	6	10	3	0	1	6	0	12	1	2	0	1	0	1.37
Tyler Alexander	2	4	.000	4.39	.000	9	9	0	0	0	0	41.0	167	21	20	42	4	1	5	9	0	35	0	2	0	0	0	1.24
Ty Buttrey	0	3	.000	7.04	.000	15	0	4	0	0	0	15.1	65	13	12	13	3	1	1	5	0	15	0	2	2	0	1	1.17
Daniel Lynch	1	1	.000	2.66	.000	5	5	0	0	0	0	20.1	77	6	6	7	1	0	1	13	0	23	0	0	0	0	1	0.98
Yosver Zulueta	0	0	.000	1.35	.000	6	0	1	0	0	0	6.2	27	1	1	4	1	0	0	3	0	11	0	1	1	0	0	1.05
Total	22	20	.000	3.70	.241	42	42	42	0	0	11	370.1	1,594	189	152	341	40	15	18	147	3	323	15	34	7	6	12	1.32



FILDEO	G	INN	TC	PO	A	E	DP	PB	SB	CS	PICK	PCT
Jenry Mejía	1	0	0	0	0	0	0	0	0	0	0	.000
Rhiner Cruz	1	0	0	0	0	0	0	0	0	0	0	.000
Jeurys Familia	6	5	0	0	0	0	0	0	0	0	0	.000
Jimmy Paredes	11	6	1	1	0	0	0	0	0	0	0	1.000
Domingo Tapia	5	4	0	0	0	0	0	0	0	0	0	.000
Alexander Colome	16	14	1	0	0	1	0	0	0	0	0	.000
Abraham Almonte	9	61	13	13	0	0	0	0	0	0	0	1.000
Carlos Martínez	6	21	8	3	3	2	0	0	0	0	1	.750
Junior Lake	41	330	71	65	2	4	0	0	0	0	0	.944
Yeison Asencio	3	10	2	2	0	0	0	0	0	0	0	1.000
Jose Ramirez	10	50	11	3	6	2	1	0	0	0	0	.818
Orlando Calixte	10	65	27	9	15	3	1	0	0	0	0	.889
Erik Gonzalez	41	344	180	52	125	3	7	0	0	0	0	.983
Jimmy Cordero	16	16	1	1	0	0	0	0	0	0	0	1.000
Elier Hernández	22	157	37	34	1	2	0	0	0	0	0	.946
Franmil Reyes	37	30	10	10	0	0	0	0	0	0	0	1.000
Wendell Rijo	13	72	33	12	19	2	1	0	0	0	0	.939
Deivy Grullon	2	12	10	8	1	1	0	2	2	1	0	.900
José Marmolejos	29	169	141	127	10	4	1	0	0	0	0	.972
Sandber Pimentel	6	0	0	0	0	0	0	0	0	0	0	.000
Gerson Bautista	11	8	0	0	0	0	0	0	0	0	0	.000
Jesus Liranzo	10	7	0	0	0	0	0	0	0	0	0	.000
Cesilio Pimentel	10	9	3	0	3	0	0	0	0	0	0	1.000
Emmanuel Ramírez	19	25	2	1	1	0	0	0	0	0	2	1.000
Sandro Fabián	17	115	37	35	1	1	0	0	0	0	0	.973
Enoli Paredes	7	7	1	0	0	1	0	0	0	0	0	.000
Jasseel De La Cruz	3	4	2	2	0	0	0	0	0	0	0	1.000
Francisco Pérez	3	3	0	0	0	0	0	0	0	0	0	.000
Joseph Rosa	8	23	14	3	11	0	0	0	0	0	0	1.000
Aneurys Zabala	9	8	0	0	0	0	0	0	0	0	0	.000
Jonathan Guzman	13	77	36	12	24	0	2	0	0	0	0	1.000
Otto López	23	186	83	44	38	1	7	0	0	0	0	.988
Victor Santos	8	32	9	5	4	0	0	0	0	0	0	1.000
Jose Dominguez	2	0	0	0	0	0	0	0	0	0	0	.000
Aderlin Rodriguez	17	104	112	100	9	3	0	0	0	0	0	.973
Enny Romero	8	31	5	1	3	1	0	0	0	0	0	.800
Marco Luciano	18	111	53	17	32	4	3	0	0	0	0	.925
Steward Berroa	24	32	10	10	0	0	0	0	0	0	0	1.000
Francisco Urbabz	6	34	15	5	8	2	0	0	0	0	0	.867
Cristopher Molina	4	10	3	2	1	0	0	0	0	0	0	1.000
Steven Cruz	6	5	0	0	0	0	0	0	0	0	0	.000
Carlos Garcia	3	2	0	0	0	0	0	0	0	0	0	.000
Pedro Severino	8	55	59	52	6	1	0	2	15	2	0	.983
Lisandro Santos	2	1	0	0	0	0	0	0	0	0	0	.000
Freuddy Batista	13	63	65	64	0	1	0	2	7	0	0	.985
Luis De Los Santos	1	2	2	0	1	1	0	0	0	0	0	.500
Brian Moran	13	10	2	0	1	1	0	0	0	0	0	.500
Zac Rosscup	14	19	1	0	1	0	0	0	0	0	1	1.000
Jesus Sucre	7	57	53	47	5	1	0	2	7	2	0	.981
Cameron Gann	4	12	1	1	0	0	0	0	0	0	0	1.000
David Parkinson	4	14	0	0	0	0	0	0	0	0	1	.000
Tanner Myatt	13	11	2	1	1	0	0	0	0	0	0	1.000
Tyler Alexander	9	41	1	0	1	0	0	0	0	0	0	1.000



Blaine Crim	22	147	129	123	5	1	1	0	0	0	0	.992
Ty Buttrey	15	15	2	1	1	0	0	0	0	0	0	1.000
Junior Caminero	21	169	50	7	35	8	3	0	0	0	0	.840
Hector Rodriguez	34	252	75	68	5	2	0	0	0	0	0	.973
Daniel Lynch	5	20	3	1	2	0	0	0	0	0	1	1.000
Michael Papierski	18	147	137	132	5	0	0	2	27	3	0	1.000
Josh H. Smith	5	41	18	13	5	0	0	0	0	0	0	1.000
Yosver Zulueta	6	6	1	0	1	0	0	0	0	0	0	1.000
Sam Huff	4	35	25	23	2	0	0	1	2	2	0	1.000
Total	42	3,330	1,557	1,110	394	53	27	11	60	10	11	.966



BATEADOR	AVG	OBP	SLG	OPS	G	AB	R	H	TB	2B	3B	HR	RBI	BB	IBB	SO	LOB	HBP	SH	SF	SB	CS	DP
Arismeny Alcántara	.000	.000	.000	.000	2	1	0	0	0	0	0	0	0	0	0	1	1	0	0	0	1	0	0
Carlos Paulino	.250	.333	.500	.833	18	24	4	6	12	0	0	2	5	3	0	7	8	0	0	0	0	0	0
Starlin Castro	.351	.417	.489	.906	26	94	11	33	46	5	1	2	19	11	1	15	27	1	0	2	0	1	5
Francisco Peña	.155	.254	.207	.461	25	58	6	9	12	0	0	1	7	7	0	13	34	1	1	1	1	1	3
Jonathan Villar	.235	.278	.235	.513	5	17	1	4	4	0	0	0	2	1	0	4	3	0	0	0	3	0	0
Juan Lagares	.280	.345	.383	.728	30	107	20	30	41	3	1	2	12	8	0	16	46	3	1	1	6	1	5
Juan Carlos Pérez	.300	.300	.300	.600	8	10	2	3	3	0	0	0	0	0	0	4	5	0	0	0	0	0	0
Zoilo Almonte	.212	.297	.364	.661	9	33	4	7	12	2	0	1	3	4	0	4	15	0	0	0	0	0	3
Yefri Pérez	.000	.000	.000	.000	16	5	6	0	0	0	0	0	0	0	0	1	2	0	0	0	5	1	0
Ramon Torres	.158	.300	.158	.458	24	57	6	9	9	0	0	0	7	12	0	7	31	0	0	1	1	1	0
Luis Valenzuela	.194	.265	.226	.491	22	31	1	6	7	1	0	0	6	3	1	5	19	0	0	0	0	0	1
Eliezer Álvarez	.214	.267	.357	.624	9	14	2	3	5	0	1	0	2	1	0	4	9	0	0	0	0	0	0
Daniel Palka	.206	.250	.412	.662	19	68	5	14	28	2	0	4	11	3	0	17	36	1	0	0	0	0	2
Andretty Cordero	.316	.409	.316	.725	12	19	3	6	6	0	0	0	2	3	0	3	14	0	0	0	0	1	0
Elehuris Montero	.233	.287	.289	.576	24	90	9	21	26	5	0	0	9	8	0	18	42	0	0	3	0	1	0
Julio E. Rodríguez	.320	.370	.480	.850	10	25	3	8	12	4	0	0	4	1	1	5	17	1	0	0	0	0	1
Jerar Encarnación	.230	.294	.380	.674	28	100	11	23	38	4	1	3	12	9	1	29	40	0	0	0	3	0	4
Christopher Morel	.221	.381	.442	.823	22	77	16	17	34	4	2	3	12	16	3	24	26	4	0	0	5	1	2
Luis Manuel González	.125	.125	.125	.250	9	8	2	1	1	0	0	0	0	0	0	3	9	0	0	0	0	0	1
Gilberto Celestino	.250	.400	.250	.650	12	24	4	6	6	0	0	0	1	6	0	6	12	0	0	0	1	1	0
Yairo Muñoz	.317	.370	.424	.795	37	139	27	44	59	9	0	2	12	11	1	17	65	2	0	2	4	1	2
Alexander Canario	.246	.353	.316	.669	16	57	8	14	18	4	0	0	9	8	1	17	26	2	0	1	2	0	2
Frederick Bencosme	.300	.462	.400	.862	5	10	0	3	4	1	0	0	0	3	0	1	1	0	0	0	0	1	1
Jean Ramírez	.000	.000	.000	.000	6	5	0	0	0	0	0	0	0	0	0	1	3	0	0	0	0	1	0
Bladimir Restituyo	.268	.302	.293	.595	14	41	4	11	12	1	0	0	3	2	0	8	17	0	1	0	4	0	0
Michael Pérez	.219	.390	.281	.671	12	32	3	7	9	2	0	0	3	8	0	10	20	1	1	0	2	0	0
John García	.000	.000	.000	.000	1	1	0	0	0	0	0	0	0	0	0	1	2	0	0	0	0	0	0
Oscar Mercado	.158	.385	.158	.543	6	19	1	3	3	0	0	0	1	7	0	5	13	0	0	0	1	1	1
Yadiel Hernández	.319	.425	.369	.794	40	141	20	45	52	7	0	0	18	24	2	16	55	2	0	0	2	2	3
Cesar Prieto	.292	.382	.458	.840	12	48	9	14	22	4	2	0	5	7	0	7	30	0	0	0	1	0	2
Coco Montes	.313	.352	.418	.770	19	67	3	21	28	4	0	1	7	4	0	14	23	0	0	0	3	1	0
Total	.259	.343	.358	.701	421	1422	191	368	509	62	8	21	172	170	11	283	298	18	4	11	45	16	38



LANZADORES	W	L	PCT	ERA	AVG	G	GS	GF	GC	SHO	SV	IP	BFP	R	ER	H	2B	3B	HR	BB	IBB	SO	HBP	WP	B	SH	SF	WHIP
Leuris Gomez	1	1	.000	6.57	.000	9	0	0	0	0	0	12.1	59	11	9	16	8	0	1	4	1	9	1	0	0	0	0	1.62
Jhan Mariñez	0	0	.000	4.22	.000	13	0	3	0	0	1	10.2	49	7	5	12	1	0	2	4	0	6	1	2	0	0	4	1.50
Pedro Strop	2	1	.000	2.50	.000	18	0	3	0	0	0	18.0	79	7	5	13	2	0	0	11	0	15	1	0	0	0	0	1.33
Jose Adames	0	0	.000	15.43	.000	6	0	1	0	0	0	4.2	28	8	8	12	1	0	0	2	0	4	0	1	0	0	0	3.00
Richard Rodriguez	2	2	.000	5.40	.000	12	0	7	0	0	2	11.2	53	10	7	16	3	0	0	2	1	13	1	1	0	1	1	1.54
Williams Jerez	1	1	.000	5.11	.000	16	0	1	0	0	0	12.1	56	8	7	13	1	0	2	7	2	7	0	3	0	0	0	1.62
Dinelson Lamet	0	1	.000	7.07	.000	5	5	0	0	0	0	14.0	66	12	11	12	5	0	0	12	0	10	1	2	0	0	1	1.71
Francis Martes	0	0	.000	16.20	.000	5	0	1	0	0	0	5.0	24	9	9	5	2	0	0	2	0	6	3	2	0	0	1	1.40
Richelson Peña	0	1	.000	8.49	.000	3	3	0	0	0	0	11.2	61	11	11	19	5	0	2	7	0	7	2	1	0	0	0	2.23
Pedro Payano	2	0	.000	0.64	.000	14	0	1	0	0	0	14.0	62	3	1	12	1	0	1	8	1	13	0	0	0	0	0	1.43
Kurt Heyer	0	0	.000	0.00	.000	1	0	0	0	0	0	0.1	1	0	0	0	0	0	0	0	0	0	0	0	0	0	0	0.00
Wendolyn Bautista	0	0	.000	5.40	.000	5	0	3	0	0	0	5.0	26	5	3	7	3	0	0	2	0	4	0	0	0	0	0	1.80
Junior Fernandez	0	2	.000	1.74	.000	9	0	1	0	0	0	10.1	42	2	2	10	2	0	1	1	0	10	0	0	0	0	0	1.06
Gerson Garabito	1	0	.000	2.83	.000	6	6	0	0	0	0	28.2	113	12	9	15	4	0	1	14	1	22	2	1	0	0	1	1.01
Jorge Alcalá	0	1	.000	3.52	.000	8	0	6	0	0	4	7.2	31	3	3	4	1	0	0	2	1	12	0	0	1	1	1	0.78
Yohan Ramirez	1	0	.000	5.14	.000	12	0	0	0	0	0	7.0	40	6	4	13	0	0	0	3	0	8	1	0	0	0	0	2.29
Rodrigo Benoit	1	0	.000	0.00	.000	2	0	1	0	0	0	2.2	9	0	0	0	0	0	0	1	0	4	0	0	0	0	0	0.37
Odalvi Javier	0	0	.000	6.75	.000	2	0	0	0	0	0	1.1	7	1	1	1	0	1	0	2	0	1	0	0	0	0	0	2.25
Ramon Rosso	1	1	.000	5.06	.000	5	2	0	0	0	0	16.0	70	10	9	11	1	0	3	9	0	16	3	0	0	1	0	1.25
Anderson Severino	1	0	.000	1.80	.000	7	0	0	0	0	0	5.0	27	1	1	5	1	0	0	6	0	6	1	1	0	0	0	2.20
Oswaldo Bidó	0	2	.000	1.64	.000	10	0	5	0	0	3	11.0	45	3	2	9	1	0	0	2	0	11	3	0	0	0	1	1.00
Jhordany Mezquita	0	1	.000	5.17	.000	12	0	1	0	0	1	15.2	67	9	9	13	4	1	2	8	0	14	1	1	0	0	2	1.34
Alfredo Simon	1	1	.000	4.50	.000	7	3	1	0	0	0	22.0	98	13	11	22	5	0	3	7	0	14	3	2	0	1	0	1.32
Euclides Leyer	0	0	.000	18.00	.000	1	0	1	0	0	0	1.0	7	2	2	2	1	0	0	1	0	2	1	1	0	0	0	3.00
Ronnie Williams	0	1	.000	4.73	.000	4	4	0	0	0	0	13.1	63	11	7	13	5	0	0	9	0	8	2	0	0	1	1	1.65
Luis Leandro Ortiz	0	3	.000	12.15	.000	4	4	0	0	0	0	6.2	45	12	9	19	1	0	0	2	0	9	0	4	0	0	1	3.15
Carlos Peña	0	0	.000	6.75	.000	2	0	1	0	0	0	2.2	13	2	2	5	1	0	1	1	0	0	0	0	0	0	0	2.25
Shea Spitzbarth	0	0	.000	10.13	.000	4	0	1	0	0	0	5.1	30	6	6	10	3	0	1	3	0	8	0	1	0	1	0	2.44
Diosmerky Taveras	0	0	.000	54.05	.000	1	0	0	0	0	0	0.1	4	2	2	0	0	0	3	0	0	0	0	0	0	0	0	9.01
Ariel Miranda	1	1	.000	3.06	.000	4	4	0	0	0	0	17.2	75	9	6	17	3	0	1	6	0	19	1	1	1	0	2	1.30
Conner Menez	0	1	.000	7.11	.000	3	3	0	0	0	0	6.1	34	9	5	10	4	0	0	5	0	5	0	1	0	0	1	2.37
Kyle Crick	0	0	.000	3.00	.000	3	0	1	0	0	0	3.0	14	1	1	2	1	0	0	2	0	4	1	0	0	0	0	1.33
Braden Webb	0	1	.000	3.75	.000	5	2	0	0	0	0	12.0	49	6	5	8	3	0	0	7	0	11	0	1	0	0	0	1.25
Felipe Tejada	1	0	.000	3.86	.000	8	0	1	0	0	0	16.1	71	10	7	14	3	1	1	7	0	9	1	1	1	0	0	1.29
Tyler Viza	2	1	.000	2.79	.000	4	4	0	0	0	0	19.1	85	7	6	23	6	1	1	4	0	16	1	0	0	0	0	1.40
Mike Morin	0	1	.000	0.93	.000	10	0	2	0	0	0	9.2	39	3	1	5	0	0	1	4	2	5	0	1	0	0	1	0.93



Ben Braymer	0	0	.000	7.20	.000	2	2	0	0	0	0	5.0	25	4	4	9	2	0	1	3	0	3	0	0	0	0	0	2.40
Nick Wells	0	0	.000	4.50	.000	1	0	0	0	0	0	2.0	10	1	1	2	0	0	1	1	0	1	0	0	0	0	0	1.50
Devin Sweet	0	0	.000	5.40	.000	4	0	0	0	0	0	3.1	16	2	2	1	0	0	0	5	0	3	0	0	0	0	0	1.80
Total	18	24	.000	4.68	.261	42	42	42	0	0	11	371.1	(1,69)	238	193	380	84	4	26	179	9	315	31	28	3	6	18	1.51



FILDEO	G	INN	TC	PO	A	E	DP	PB	SB	CS	PICK	PCT
Lourdes Gomez	9	12	4	1	2	1	0	0	0	0	0	.750
Arismendy Alcantara	2	1	0	0	0	0	0	0	0	0	0	.000
Carlos Paulino	18	64	57	55	1	1	0	0	8	1	0	.982
Starlin Castro	26	130	53	19	24	10	1	0	0	0	0	.811
Francisco Peña	25	167	157	143	10	4	0	3	15	7	0	.975
Jonathan Villar	5	36	15	8	5	2	0	0	0	0	0	.867
Juan Lagares	30	248	72	70	1	1	0	0	0	0	0	.986
Juan Carlos Perez	8	23	7	7	0	0	0	0	0	0	0	1.000
Jhan Mariñez	13	10	1	0	1	0	0	0	0	0	0	1.000
Pedro Strop	18	18	3	2	1	0	0	0	0	0	0	1.000
Zoilo Almonte	9	0	0	0	0	0	0	0	0	0	0	.000
Jose Adames	6	4	1	0	1	0	0	0	0	0	0	1.000
Yefri Perez	16	17	2	2	0	0	0	0	0	0	0	1.000
Ramon Torres	24	152	77	31	42	4	1	0	0	0	0	.948
Richard Rodriguez	12	11	1	0	0	1	0	0	0	0	0	.000
Williams Jerez	16	12	2	1	1	0	0	0	0	0	0	1.000
Dinelson Lamet	5	14	1	0	1	0	0	0	0	0	0	1.000
Francis Martes	5	5	0	0	0	0	0	0	0	0	0	.000
Richelson Peña	3	11	3	0	3	0	0	0	0	0	1	1.000
Luis Valenzuela	22	36	16	8	8	0	1	0	0	0	0	1.000
Pedro Payano	14	14	3	1	2	0	0	0	0	0	0	1.000
Kurt Heyer	1	0	0	0	0	0	0	0	0	0	0	.000
Eliezer Alvarez	9	11	3	3	0	0	0	0	0	0	0	1.000
Wendolyn Bautista	5	5	0	0	0	0	0	0	0	0	0	.000
Junior Fernandez	9	10	1	0	1	0	0	0	0	0	0	1.000
Gerson Garabito	6	28	7	3	4	0	0	0	0	0	0	1.000
Daniel Palka	19	108	106	96	10	0	0	0	0	0	0	1.000
Jorge Alcalá	8	7	1	0	0	1	0	0	0	0	0	.000
Andretty Cordero	12	39	40	36	3	1	0	0	0	0	0	.975
Yohan Ramirez	12	7	1	0	0	1	0	0	0	0	0	.000
Rodrigo Benoit	2	2	0	0	0	0	0	0	0	0	0	.000
Odalvi Javier	2	1	0	0	0	0	0	0	0	0	0	.000
Elehuris Montero	24	208	189	176	11	2	0	0	0	0	0	.989
Julio E. Rodriguez	10	64	64	56	6	2	0	0	13	5	0	.969
Ramon Rosso	5	16	4	1	1	2	0	0	0	0	1	.500
Anderson Severino	7	5	0	0	0	0	0	0	0	0	0	.000
Oswaldo Bidó	10	11	2	0	1	1	0	0	0	0	0	.500
Jerar Encarnacion	28	224	63	59	3	1	0	0	0	0	0	.984
Jhordany Mezquita	12	15	2	0	2	0	0	0	0	0	0	1.000
Christopher Morel	22	193	69	22	41	6	2	0	0	0	0	.913
Alfredo Simon	7	22	4	0	3	1	0	0	0	0	0	.750
Euclides Leyer	1	1	0	0	0	0	0	0	0	0	0	.000
Ronnie Williams	4	13	2	1	1	0	0	0	0	0	0	1.000
Luis Manuel Gonzalez	9	19	11	5	5	1	1	0	0	0	0	.909
Gilberto Celestino	12	68	21	21	0	0	0	0	0	0	0	1.000
Yairo Munoz	37	303	125	49	73	3	3	0	0	0	0	.976
Alexander Canario	16	138	37	33	1	3	0	0	0	0	0	.919
Luis Leandro Ortiz	4	6	3	1	2	0	0	0	0	0	0	1.000
Carlos Peña	2	2	0	0	0	0	0	0	0	0	0	.000
Shea Spitzbarth	4	5	1	1	0	0	0	0	0	0	0	1.000
Frederick Bencosme	5	35	20	9	10	1	1	0	0	0	0	.950
Jean Ramírez	6	13	3	3	0	0	0	0	0	0	0	1.000
Diosmerky Taveras	1	0	0	0	0	0	0	0	0	0	0	.000



Bladimir Restituyo	14	111	36	34	1	1	0	0	0	0	0	.972
Michael Perez	12	74	69	60	8	1	0	1	9	3	0	.986
John Garcia	1	0	0	0	0	0	0	0	0	0	0	.000
Ariel Miranda	4	17	2	0	1	1	0	0	0	0	1	.500
Oscar Mercado	6	54	12	12	0	0	0	0	0	0	0	1.000
Conner Menez	3	6	2	1	1	0	0	0	0	0	0	1.000
Kyle Crick	3	3	0	0	0	0	0	0	0	0	0	.000
Braden Webb	5	12	2	2	0	0	0	0	0	0	0	1.000
Yadiel Hernandez	40	208	40	39	0	1	0	0	0	0	0	.975
Cesar Prieto	12	62	27	13	13	1	1	0	0	0	0	.963
Felipe Tejada	8	16	2	2	0	0	0	0	0	0	0	1.000
Coco Montes	19	153	58	24	31	3	4	0	0	0	0	.948
Tyler Viza	4	19	7	2	5	0	1	0	0	0	0	1.000
Mike Morin	10	9	1	1	0	0	0	0	0	0	0	1.000
Ben Braymer	2	5	0	0	0	0	0	0	0	0	1	.000
Nick Wells	1	2	0	0	0	0	0	0	0	0	0	.000
Devin Sweet	4	3	0	0	0	0	0	0	0	0	0	.000
Total	42	3,339	1,512	1,113	341	58	16	4	45	16	7	.962



Equipos	J	G	P	Pct	Dif	Casa	Ruta	U10	X1	EX	CA	CP	DC
Gigantes	43	26	17	0.605	0.00	12-9	14-8	7-3	11-2	2-1	209	172	+37
Estrellas	43	23	20	0.535	3.00	11-11	12-9	4-6	8-6	3-2	190	190	0
Leones	42	22	20	0.524	3.50	10-10	12-10	7-3	1-6	0-1	210	189	+21
Tigres	43	21	22	0.488	5.00	9-13	12-9	4-6	4-6	1-1	187	210	-23
Aguilas	42	18	24	0.429	7.50	8-14	10-10	7-3	7-6	2-2	191	238	-47
Toros	43	18	25	0.419	8.00	8-13	10-12	3-7	3-8	1-2	189	177	+12

Equipos	J	G	P	Pct	Dif	Casa	Ruta	U10	X1	EX	CA	CP	DC

SERIE PARTICULAR

EQUIPO	GC	EO	LE	TL	AC	TE
GC	0	8	4	6	3	5
EO	2	0	6	4	5	6
LE	4	4	0	4	6	4
TL	4	4	3	0	6	4
AC	4	3	1	4	0	6
TE	3	1	6	4	4	0



BATEO	AVG	OBP	SLG	OPS	G	AB	R	H	TB	2B	3B	HR	RBI	BB	IBB	SO	LOB	HBP	SH	SF	SB	CS	DP
Gigantes del Cibao	.269	.350	.372	.722	43	1478	209	398	550	79	11	17	188	174	7	321	317	16	7	14	73	12	29
Aguilas Cibaeñas	.259	.343	.358	.701	42	1422	191	368	509	62	8	21	172	170	11	283	298	18	4	11	45	16	38
Leones del Escogido	.254	.340	.398	.738	42	1415	210	360	563	78	10	35	192	183	3	323	304	10	4	18	42	16	20
Toros del Este	.247	.341	.338	.679	43	1463	189	361	495	67	5	19	163	190	2	328	351	24	12	10	45	16	20
Tigres del Licey	.240	.319	.334	.653	43	1470	187	353	491	53	11	21	168	158	7	321	327	22	4	20	23	7	25
Estrellas Orientales	.231	.311	.322	.633	43	1435	190	331	462	64	8	17	155	161	11	330	301	14	13	18	90	19	19
Total	.250	.334	.354	.688	128	8683	1176	2171	3,070	403	53	130	1038	1036	41	1906	1898	104	44	91	318	86	151

PITCHEO	W	L	PCT	ERA	AVG	G	GS	GF	SV	IP	BFP	R	ER	H	2B	3B	HR	BB	IBB	SO	HBP	WP	B	SH	SF	WHIP
Gigantes del Cibao	26	17	.605	3.57	.242	43	43	43	13	383.0	1,661	172	152	345	74	5	27	183	5	287	18	23	7	8	20	1.38
Toros del Este	18	25	.419	3.57	.235	43	43	43	6	378.2	1,628	177	150	338	67	7	27	160	8	344	11	20	2	4	13	1.32
Leones del Escogido	22	20	.524	3.70	.241	42	42	42	11	370.0	1,594	189	152	341	40	15	18	147	3	323	15	34	7	6	12	1.32
Estrellas Orientales	23	20	.535	3.75	.251	43	43	43	11	382.0	1,683	190	159	363	52	8	17	194	3	317	15	33	4	10	13	1.46
Tigres del Licey	21	22	.488	4.34	.270	43	43	43	11	383.2	1,707	210	185	403	86	14	15	173	13	320	14	18	8	10	15	1.50
Aguilas Cibaeñas	18	24	.429	4.68	.261	42	42	42	11	371.0	1,693	238	193	380	84	4	26	179	9	315	31	28	3	6	18	1.51
Total	128	128	.500	3.93	.250	128	128	128	63	2,268.0	9,966	1176	991	2170	403	53	130	1036	41	1906	104	156	31	44	91	1.41

FILDEO	G	INN	TC	PO	A	E	DP	PB	SB	CS	PICK	PCT
Gigantes del Cibao	43	383	1,619	1,149	434	36	25	6	58	16	18	.978
Toros del Este	43	378	1,553	1,136	372	45	19	2	55	13	14	.971
Tigres del Licey	43	383	1,615	1,151	416	48	29	7	46	20	14	.970
Estrellas Orientales	43	382	1,590	1,146	396	48	35	7	54	10	16	.970
Leones del Escogido	42	370	1,557	1,110	394	53	27	11	60	10	11	.966
Aguilas Cibaeñas	42	371	1,512	1,113	341	58	16	4	45	16	7	.962
Total	128	2,268	9,446	6,805	2,353	288	151	37	318	85	40	.970

PORCENTAJE DE BATEO (Basado en 2.7 apariciones al plato por juego)

JUGADOR	EQUIPO	G	AB	R	H	RBI	AVG
Ronny Simon	Toros del Este	41	152	35	50	18	.329
Emilio Bonifacio	Tigres del Licey	33	120	25	39	13	.325
Yadiel Hernandez	Aguilas Cibaeñas	40	141	20	45	18	.319
Erik Gonzalez	Leones del Escogido	41	142	22	45	25	.317
Yairo Munoz	Aguilas Cibaeñas	37	139	27	44	12	.317
Hector Rodriguez	Leones del Escogido	34	127	20	39	10	.307
Julio Carreras	Gigantes del Cibao	28	102	25	31	21	.304
Franmil Reyes	Leones del Escogido	37	136	26	39	31	.287
Henry Urrutia	Gigantes del Cibao	35	127	6	36	19	.283
Juan Lagares	Aguilas Cibaeñas	29	107	20	30	12	.280

CARRERAS ANOTADAS

JUGADOR	EQUIPO	R
Ronny Simon	Toros del Este	35
Yairo Munoz	Aguilas Cibaeñas	27
Franmil Reyes	Leones del Escogido	26
Emilio Bonifacio	Tigres del Licey	25
Julio Carreras	Gigantes del Cibao	25

CARRERAS EMPUJADAS

JUGADOR	EQUIPO	RBI
Franmil Reyes	Leones del Escogido	31
Erik Gonzalez	Leones del Escogido	25
Julio Carreras	Gigantes del Cibao	21
Junior Lake	Leones del Escogido	20
Starlin Castro	Aguilas Cibaeñas	19

HITS

JUGADOR	EQUIPO	H
Ronny Simon	Toros del Este	50
Erik Gonzalez	Leones del Escogido	45
Yadiel Hernandez	Aguilas Cibaeñas	45
Yairo Munoz	Aguilas Cibaeñas	44
Junior Lake	Leones del Escogido	40

DOBLES

JUGADOR	EQUIPO	2B
Kelvin Gutiérrez	Gigantes del Cibao	10
Ronny Simon	Toros del Este	10
Erik Gonzalez	Leones del Escogido	9
Yairo Munoz	Aguilas Cibaeñas	9
Yamaico Navarro	Toros del Este	9

TRIPLES

JUGADOR	EQUIPO	3B
Hector Rodriguez	Leones del Escogido	4
Drew Avans	Estrellas Orientales	3
Erik Gonzalez	Leones del Escogido	3
Kelvin Gutiérrez	Gigantes del Cibao	3
Emilio Bonifacio	Tigres del Licey	2

CUADRANGULARES

JUGADOR	EQUIPO	HR
Franmil Reyes	Leones del Escogido	8
Mel Rojas Jr.	Tigres del Licey	6
Junior Caminero	Leones del Escogido	5
Ronny Simon	Toros del Este	5
Aristides Aquino	Tigres del Licey	4

BASES ROBADAS

JUGADOR	EQUIPO	SB
Vidal Brujan	Estrellas Orientales	22
Dairon Blanco	Estrellas Orientales	19
Julio Carreras	Gigantes del Cibao	17
Ronny Simon	Toros del Este	14
Emilio Bonifacio	Tigres del Licey	13

EFFECTIVIDAD

JUGADOR	EQUIPO	IP	BE	ER	ERA
Paolo Espino	Toros del Este	48.2	190	13	2.40
César Valdez	Tigres del Licey	47.0	195	19	3.64
Esmil Rogers	Toros del Este	39.0	175	16	3.69
Raul Valdes	Toros del Este	45.2	197	22	4.34
Tyler Alexander	Leones del Escogido	41.0	167	20	4.39

PONCHES

JUGADOR	EQUIPO	SO
Paolo Espino	Toros del Este	49
Tyler Alexander	Leones del Escogido	35
Raul Valdes	Toros del Este	32
Logan Allen	Tigres del Licey	30
Radhames Liz	Tigres del Licey	30

BASES POR BOLAS Y HITS POR INNINGS

JUGADOR	EQUIPO	WHIP
Paolo Espino	Toros del Este	0.90
Raul Valdes	Toros del Este	1.23
Tyler Alexander	Leones del Escogido	1.24
César Valdez	Tigres del Licey	1.30
Esmil Rogers	Toros del Este	1.51

VICTORIAS

JUGADOR	EQUIPO	W
Dan Altavilla	Tigres del Licey	4
Paolo Espino	Toros del Este	4
Victor Santos	Leones del Escogido	4
Raul Valdes	Toros del Este	4
Gerónimo Franzuá	Estrellas Orientales	3

JUEGOS SALVADOS

JUGADOR	EQUIPO	SV
Reymín Guduán	Gigantes del Cibao	11
Jairo Asencio	Tigres del Licey	10
Jimmy Cordero	Leones del Escogido	9
Neftali Feliz	Estrellas Orientales	9
Jorge Alcalá	Aguilas Cibañas	4