



ESCOGIDO BASEBALL CLUB

16 VECES CAMPEONES NACIONALES / 4 CORONAS DE SERIES DEL CARIBE

INFORMACIONES GENERALES DEL EQUIPO TEMPORADA 2023-2024

Teléfono: 809-565-1910 / escogido.com / @EscogidoBBClub

ESTADIO QUISQUEYA JUAN MARICHAL | AVE. TIRADENTES | SANTO DOMINGO | REP. DOM.



DOMINGO 17 DE DICIEMBRE / 4:00PM / ESTADIO QUISQUEYA



DIGITAL 15
CLARO HD 1092
ALTICE
CANAL 65 Y CANAL HD 476

INDEPENDENCIA
93.3 FM.
SANTO DOMINGO, ESTE Y SUR.
KE-BUENA
SANTIAGO 105.5 FM
103.9 SAN JUAN



Campeonato 2023-24
dedicado a Onfalia Morillo,
una escogidista de siempre.

ESCOGIDO VS LICEY

Fecha	Sede	Score
19 de oct.	@ Quisqueya	3-1
22 de oct.	Quisqueya	5-9
3 de nov.	@ Quisqueya	0-3
16 de nov.	Quisqueya	11-2
28 de nov.	Quisqueya	14-4
6 de dic.	@ Quisqueya	0-8
8 de dic.	@ Quisqueya	9-4
17 de dic.	Quisqueya	
21 de dic.	@ Quisqueya	
22 de dic.	Quisqueya	
TOTAL		4-3

JUEGO CLAVE



Los Leones del Escogido encaran hoy un importante partido frente a los Tigres del Licey en el estadio Quisqueya, en medio de la lucha por la clasificación hacia el Round Robin de la campaña 2023-24 de la Liga de Béisbol Profesional de la República Dominicana. Los rojos, que ocupan el tercer lugar, tienen ventaja de 1.5 sobre los azules, 3.0 frente a las Águilas Cibañas y 4.5 con relación a los Toros del Este.

Ayer los bates escarlatas dispararon tres cuadrangulares más en Santiago, elevando a 38 su total de la temporada. Mientras el club trata de asegurar su cupo en la postemporada, también está a las puertas de la tercera ocasión de su historia con 40 bambinazos de manera colectiva. En el 1998-99 consiguieron 44 en 61 juegos, mientras que en el 2008-09 concluyeron también con 44, pero en 50 partidos.

El zurdo Zac Rosscup será el abridor por los 16 veces campeones nacionales, en la que será su primera asignación como abridor, tras 14 relevos en su mayoría de gran calidad. Su rival será César Valdez.

OTROS JUEGOS DE HOY

Equipos	Sede	Hora
GC vs AC	Cibao	4:00 PM

UMPIRES

Nombres	Pos.
* Félix Tejeda	HP
Juan M. Rodríguez	1B
Nelson De la Cruz	2B
Bryan Moneró	3B
* Jefe de grupo	

ABRIDORES

Nombres	Día
LIBRE	LUN 18
Por definir	MAR 19
Por definir	MIE 20

VENTA DE BOLETAS

DISPONIBLES A LA VENTA EN
BOLETERIA DEL ESTADIO / ULEPA TICKETS

PALCOS CORPORATIVOS	2,050
PALCOS A	1,250
PALCOS AA	950
PREFERENCIAS	550
GRADA	150

*Precio final al público, incluye cargos por servicio.



ZAC ROSSCUP

Edad: 35 años
Lugar de nacimiento: Clackamas, OR
Equipo en 2023: Spire City Ghost Hounds (Atlantic League)

LEONES DEL ESCOGIDO

Lanza: Derecha
Estatura: 6'2
Peso: 220

SOBRE ROSSCUP: Lanzó 7 temporadas en las Grandes Ligas entre el 2013 y el 2021 con los Cubs de Chicago, Dodgers de Los Ángeles, Rockies de Colorado, Marineros de Seattle y Azulejos de Toronto. También ha pertenecido a los Cardinals y a los Astros, pero solo trabajando en las Ligas Menores con esas organizaciones. Está en su segunda experiencia en la Lidom.

TEMPORADA 2023-24

Fecha	Oponente	G	W	L	SV	ERA	IP	H	R	ER	HR	BB	IBB	SO	WHIP	NP-S
29/10/2023	@ Toros del Este	1	0	0	0	0.00	1.0	0	0	0	0	0	0	1	0.00	11-9
30/10/2023	@ Gigantes del Cibao	1	0	1	0	0.00	.1	1	1	0	0	1	1	0	6.01	9-6
01/11/2023	@ Gigantes del Cibao	1	0	0	0	0.00	1.1	0	0	0	0	0	0	1	0.00	14-9
03/11/2023	@ Tigres del Licey	1	0	0	0	0.00	.2	1	0	0	0	2	0	1	4.50	29-16
05/11/2023	Toros del Este	1	0	0	0	0.00	1.0	1	0	0	0	0	0	1	1.00	16-10
07/11/2023	@ Aguilas Cibaenas	1	0	0	0	0.00	.2	0	0	0	0	1	0	1	1.50	10-5
10/11/2023	Estrellas Orientales	1	0	0	0	0.00	1.1	0	0	0	0	0	0	2	0.00	13-9
11/11/2023	@ Gigantes del Cibao	1	0	0	0	13.49	.2	1	1	1	0	2	0	1	4.50	25-15
15/11/2023	@ Toros del Este	1	0	0	0	0.00	3.0	1	0	0	0	0	0	2	0.33	27-20
24/11/2023	@ Toros del Este	1	0	0	0	6.75	1.1	2	1	1	1	1	0	2	2.25	23-14
28/11/2023	Tigres del Licey	1	0	0	0	0.00	1.0	0	1	0	0	1	0	1	1.00	15-8
01/12/2023	@ Gigantes del Cibao	1	1	0	0	0.00	2.0	1	0	0	0	0	0	1	0.50	26-17
04/12/2023	Gigantes del Cibao	1	1	0	0	0.00	1.2	1	0	0	0	0	0	1	0.60	15-11
12/12/2023	@ Toros del Este	1	0	0	0	2.70	3.1	2	1	1	1	1	0	4	0.90	44-31
Totales		14	2	1	0	1.40	19.1	11	5	3	2	9	1	19	1.03	277-180

CARRERA EN LA SERIE REGULAR EN LA LIGA DOMINICANA

Año	Equipo	Etapas	W	L	ERA	GP	GS	SV	IP	H	R	ER	HR	BB	IBB	SO	HBP	WP	BE	WHIP	FIP
2022	AC	SR	0	0	16.20	3	0	0	1.2	4	3	3	1	1	0	2	0	0	10	3.00	10.01
2023	LE	SR	2	1	1.40	14	0	0	19.1	11	5	3	2	9	1	19	2	0	77	1.03	4.48
Totales			2	1	2.57	17	0	0	21	15	8	6	3	10	1	21	2	0	87	1.19	4.57

TEMPORADA 2023 EN LA LIGA INDEPENDIENTE

Season	League	Team	W	L	ERA	G	GS	SV	IP	H	R	ER	HR	HB	BB	IBB	SO	WHIP	AVG	WP	BK
2023	IND	SC	4	4	3.31	22	10	7	70.2	62	31	26	5	3	42	0	84	1.47	.234	5	0

CARRERA EN LAS GRANDES LIGAS

Season	Team	W	L	ERA	G	GS	SV	IP	H	R	ER	HR	HB	BB	IBB	SO	WHIP	AVG	WP	BK
2013	CHC	0	0	1.35	10	0	0	6.2	3	1	1	1	0	7	1	7	1.50	.130	0	0
2014	CHC	1	0	9.45	18	0	0	13.1	14	14	14	2	0	12	1	21	1.95	.259	0	0
2015	CHC	2	1	4.39	33	0	0	26.2	26	13	13	5	0	13	0	29	1.46	.252	1	0
2017	CHC	0	0	0.00	1	0	0	0.2	0	0	0	0	0	0	0	0	0.00	.000	0	0
2017	COL	0	0	5.14	9	0	0	7.0	9	4	4	2	0	0	0	10	1.29	.310	0	0
2017	2 Teams	0	0	4.70	10	0	0	7.2	9	4	4	2	0	0	0	10	1.17	.290	0	0
2018	LAD	0	1	4.76	17	0	0	11.1	9	6	6	3	0	4	0	20	1.15	.209	0	0
2019	SEA	2	0	3.21	19	0	0	14.0	13	8	5	1	0	14	1	20	1.93	.236	2	0
2019	TOR	0	0	27.00	2	0	0	1.0	3	4	3	0	0	2	0	2	5.00	.500	0	0
2019	LAD	0	0	6.00	7	0	0	3.0	6	3	2	1	0	3	0	4	3.00	.429	1	0
2019	3 Teams	2	0	5.00	28	0	0	18.0	22	15	10	2	0	19	1	26	2.28	.293	3	0
2021	COL	0	0	3.00	4	0	0	3.0	3	1	1	1	1	1	0	4	1.33	.300	0	0
Career	5 teams	5	2	5.09	120	0	0	86.2	86	54	49	16	1	56	3	117	1.64	.254	4	0



CÉSAR VALDEZ

Edad: 38 años
Lugar de nacimiento: Santo Domingo, R.D.
Equipo en 2023: Salt Lake Bees (AAA, Angels)

TIGRES DEL LICEY

Lanza: Derecha
Estatura: 6'2
Peso: 200

SOBRE VALDEZ: Draftado por el Licey en la séptima ronda (pick #40) del Sorteo de Novatos 2007. Jugador Más Valioso de la Serie Final 2016-17. Lanzador del Año en el 2019-20. Triple corona del pitcheo en el 2021-22. Jugador Más Valios en el 2021-21, torneo en el que también fue elegido Lanzador del Año. Otra vez Lanzador del Año en el 2022-23.

TEMPORADA 2023-24

Fecha	Oponente	G	W	L	SV	ERA	IP	H	R	ER	HR	BB	IBB	SO	WHIP	NP-S
19/10/2023	Leones del Escogido	1	0	0	0	0.00	5.0	3	0	0	0	2	0	2	1.00	83-53
25/10/2023	Toros del Este	1	0	1	0	9.00	5.0	11	6	5	0	0	0	2	2.20	87-62
01/11/2023	Toros del Este	1	0	1	0	4.50	6.0	4	3	3	1	1	0	2	0.83	74-52
07/11/2023	Estrellas Orientales	1	0	1	0	3.60	5.0	7	2	2	0	1	0	3	1.60	68-49
15/11/2023	Aguilas Cibaeñas	1	0	1	0	4.50	6.0	8	3	3	0	1	0	5	1.50	76-51
22/11/2023	Gigantes del Cibao	1	0	0	0	3.60	5.0	7	2	2	0	0	0	3	1.40	57-45
29/11/2023	@ Estrellas Orientales	1	0	0	0	6.75	4.0	5	4	3	0	2	0	2	1.75	73-43
06/12/2023	Leones del Escogido	1	1	0	0	0.00	6.0	3	0	0	0	0	0	2	0.50	71-49
12/12/2023	Aguilas Cibaeñas	1	0	0	0	1.80	5.0	5	1	1	1	1	1	2	1.20	60-40
Totales		9	1	4	0	3.64	47.0	53	21	19	2	8	1	23	1.30	649-444

CARRERA EN LA LIGA DOMINICANA EN SERIE REGULAR


Año	Equipo	W	L	ERA	GP	GS	SV	IP	H	R	ER	HR	BB	IBB	SO	HBP	WP	BE	WHIP	FIP
2008	TL	0	0	7.20	4	0	0	5	7	4	4	2	2	0	9	0	0	24	1.80	6.60
2010	TL	3	2	4.31	9	8	0	39.2	40	21	19	1	12	0	23	2	0	170	1.31	3.51
2012	TL	0	0	3.38	5	0	0	8	7	3	3	2	0	0	9	0	1	32	0.88	4.20
2013	TL	0	0	6.00	2	0	0	3	3	2	2	1	0	0	2	0	0	12	1.00	5.87
2015	TL	2	2	2.52	5	5	0	25	20	8	7	1	4	0	33	1	2	99	0.96	1.48
2016	TL	2	5	3.67	10	8	0	41.2	43	22	17	2	7	0	27	1	1	172	1.20	2.73
2018	TL	3	0	1.63	15	0	0	27.2	20	6	5	0	3	1	29	0	0	104	0.83	1.36
2019	TL	4	1	1.11	7	6	0	40.2	31	7	5	1	4	0	40	0	1	156	0.86	1.80
2020	TL	0	0	0.00	1	0	0	1	0	0	0	0	0	0	1	0	0	0	0.00	0.76
2021	TL	5	1	1.58	8	8	0	45.2	36	12	8	1	6	0	46	1	2	178	0.92	1.84
2022	TL	6	0	1.51	9	9	0	53.2	46	12	9	1	15	3	37	2	0	218	1.14	2.62
2023	TL	1	4	3.64	9	9	0	47	53	21	19	2	8	1	23	0	0	195	1.30	3.48
Totales		26	15	2.61	84	53	0	338	306	118	98	14	61	5	279	7	7	1360	1.09	2.49

CARRERA EN POSTemporada EN LA LIGA DOMINICANA


Año	Equipo	Etapa	W	L	PCT	ERA	GP	GS	SV	IP	H	R	ER	HR	BB	SO	HBP	WP	WHIP	FIP
2010	LE	RR	0	1	.000	2.00	2	2	0	9	10	5	2	0	2	6	0	0	1.33	2.61
2015	TL	RR	1	0	1.000	0.96	3	3	0	18.2	19	3	2	0	2	16	1	3	1.12	1.77
2015	TL	SF	0	0	.000	9.00	1	1	0	4	5	4	4	1	2	4	0	0	1.75	5.75
2016	TL	RR	2	0	1.000	1.45	5	2	0	18.2	18	3	3	0	2	18	1	0	1.07	1.38
2016	TL	SF	2	0	1.000	0.00	2	2	0	11.1	5	0	0	0	2	9	0	1	0.62	1.77
2017	TL	SF	0	0	.000	9.00	1	0	0	1	2	1	1	0	0	0	0	0	2.00	3.21
2017	TL	RR	0	0	.000	0.00	2	0	0	2	2	0	0	0	0	3	0	0	1.00	0.21
2018	TL	RR	1	0	1.000	4.22	8	0	0	10.2	12	7	5	1	4	14	0	1	1.50	2.85
2019	TL	SF	0	0	.000	1.35	1	1	0	6.2	3	2	1	1	2	12	0	0	0.75	2.40
2019	TL	RR	3	0	1.000	1.48	4	4	0	24.1	29	7	4	0	3	24	1	0	1.32	1.67
2020	GC	SF	1	0	1.000	1.80	1	1	0	5	2	1	1	1	1	3	0	0	0.60	4.76
2020	GC	SM	0	0	.000	0.00	1	1	0	5	4	0	0	0	1	3	0	0	1.00	2.16
2021	TL	RR	1	1	.500	2.03	2	2	0	13.1	10	3	3	1	3	13	2	1	0.98	3.26
2022	TL	RR	2	1	.667	2.65	3	3	0	17	19	7	5	2	6	20	0	0	1.47	3.04
2022	TL	SF	0	1	.000	9.00	1	1	0	4	7	4	4	1	1	2	0	0	2.00	5.81
Totales			13	4	.765	2.09	37	23	0	150.2	147	47	35	8	31	147	5	6	1.18	2.46

RÉCORD BREAKDOWN SR

2023-24	23-22
En casa	11-11
En la ruta	12-11
Día	4-9
Noche	19-13
Octubre	4-7
Noviembre	12-10
Diciembre	7-5
Lunes	2-3
Martes	6-1
Miércoles	2-3
Jueves	5-2
Viernes	5-4
Sábado	2-4
Domingo	1-5
Anotan primero	18-6
Op. anota primero	5-16
Por una carrera	1-6
Por dos carreras	9-2
Por tres o más carreras	13-14
Anotan dos o menos	2-7
Anotan tres	2-3
Anotan cuatro o más	19-12
Abridores	10-15
Relevistas	13-7
Vs abridor derecho	15-14
Vs abridor zurdo	8-8
Luego de día libre	6-2
Extra innings	0-1
Arriba tras 7 innings	21-1
Arriba tras 8 innings	23-0
Empate tras 8 innings	0-1
Total de revisiones	35
Revisiones a favor	14
Revisiones en contra	21
Vs Licey	4-3
Vs Águilas	7-3
Vs Estrellas	4-6
Vs Toros	4-6
Vs Gigantes	4-4
Quisqueya	13-13
Cibao	4-1
Tetelo Vargas	2-3
Francisco A. Micheli	2-3
Julián Javier	2-2
Leones vs Tigres DPV	492-485
Leones vs Águilas DPV	477-506
Leones vs EO DPV	498-464
Leones vs Toros DPV	214-196
Leones vs GC DPV	150-128
Leones vs CS DPV	30-31




FRANMIL REYES y Otto López han estado progresando y pudieran estar de regreso tan pronto como el martes, cuando los Leones visiten a los Gigantes en el estadio Julián Javier.




JIMMY CORDERO y Francisco Pérez regresan hoy al bullpen de los Leones, tras descansar anoche luego de trabajar el viernes.



ELIER HERNÁNDEZ no está disponible para el juego de hoy por el bautizo de su hija, algo que ya estaba programado desde hace tiempo. El jardinero volverá a la acción en el próximo partido del equipo.



PEDRO SEVERINO está de vuelta al lineup de los Leones. El veterano receptor fortalece una posición que también cuenta con los refuerzos Michael Papierski y Sam Huff.



TYLER ALEXANDER será el abridor de los escarlatas para el encuentro del martes en San Francisco de Macorís frente a los Gigantes. También ante los nordestanos, pero al día siguiente en el estadio Quisqueya, Cameron Gann iniciará.



LUIS VALDEZ, quien se robó 47 bases entre las Clase A y Clase A+ de los Orioles de Baltimore este año, figura por primera vez en el roster del día de los Leones en esta temporada.



DENYI REYES también está activo por primera vez en el torneo. Además de lanzar brevemente en las Grandes Ligas en el verano con los Mets de Nueva York, también tuvo participación en AAA, destacándose sus 72 ponches en 91.2 entradas.



LOS LEONES DEL ESCOGIDO reiteran el reglamento establecido por Lidom para los periodistas hacer entrevistas luego del encuentro. Entrarán por la puerta que está a la derecha del dugout escarlata y accederán al terreno una vez se cante el último out del partido. La Lidom, en común acuerdo con los árbitros, determinó que deberán esperar en el tunel y justo antes de las escaleras que dan acceso al terreno, para así protegerles de cualquier lesión.



Zac Rosscup en el Quisqueya:

5.2 EL
 .150 AVG Opp.
 6 K
 0.00 ERA
 1.06 WHIP
 2.57 FIP

Equipos con más extrabases en diciembre:

Gigantes: 31
 Leones: 29
 Toros: 29
 Águilas: 25
 Licey: 24
 Estrellas: 22

Equipos con más salidas de calidad vs Licey:

Toros: 5
 Leones: 3
 Gigantes: 2
 Estrellas: 2
 Águilas: 2

Jugadores con más remocadas ante el Licey:

Erik González: 10
 Jerar Encarnación: 7
 Franmil Reyes: 6
 Starlin Castro: 6
 Diego Hernández: 6

REFUERZOS DE LOS LEONES



SAM HUFF – RECEPTOR

6'4 / 240 libras / 25 años

Equipo en 2023: Round Rock Express (AAA, Rangers)

AB	R	H	HR	RBI	SB	AVG	OBP	OPS
272	48	81	17	67	0	.298	.399	.947




MICHAEL PAPIERSKI – CATCHER

6'2 / 224 libras / 27 años.

Equipo en 2023: Toledo Mud Hens (AAA, Tigers)

AB	R	H	HR	RBI	SB	AVG	OBP	OPS
256	43	68	8	51	0	.266	.371	.422



TYLER ALEXANDER – ABRIDOR ZURDO

6'1 / 180 libras / 32 años

Equipo en 2023: Saraperos de Saltillo (Liga Mexicana de Béisbol)

W	L	ERA	G	GS	SV	IP	SO	WHIP
3	1	2.16	6	6	0	33.1	24	0.90

**TY BUTTREY – RELEVISTA DERECHO**

6'6 / 240 libras / 30 años

Equipo en 2023: Sugar Land Skeeters (AAA, Astros)

W	L	ERA	G	GS	SV	IP	SO	WHIP
17	35	4.10	219	69	9	511.2	445	1.42

*Estadísticas de por vida en las Ligas Menores.

**TANNER MYATT – RELEVISTA DERECHO**

6'7 / 245 libras / 25 años

Equipo en 2023: Somerset Patriots (AA, Yankees)

W	L	ERA	G	GS	SV	IP	SO	WHIP
4	1	2.78	44	0	7	58.1	72	1.23

**CAMERON GANN – ABRIDOR/RELEVISTA DERECHO**

6'0 / 203 libras / 31 años

Equipo en 2023: Tigres de Quintana Roo (Liga Mexicana de Béisbol)

W	L	ERA	G	GS	SV	IP	SO	WHIP
3	2	3.18	6	6	0	34.0	27	1.50

**YOSVER ZULUETA – RELEVISTA DERECHO**

6'1 / 190 libras / 25 años.

Equipo en 2023: Buffalo Bisons (AAA, Blue Jays)

W	L	ERA	G	GS	SV	IP	SO	WHIP
4	4	4.08	45	7	0	64.0	73	1.53

**ZAC ROSSCUP – RELEVISTA ZURDO**

6'2 / 220 libras / 35 años

Equipo en 2023: Spire City Ghost Hounds (Atlantic League)

W	L	ERA	G	GS	SV	IP	SO	WHIP
4	4	3.31	22	10	7	70.2	84	1.47

**BRIAN MORAN – RELEVISTA ZURDO**

6'4 / 225 libras / 35 años

Equipo en 2023: Gwinnett Stripers (AAA, Braves)

W	L	ERA	G	GS	SV	IP	SO	WHIP
2	1	3.21	38	0	2	47.2	58	1.28

Entre lanzamientos:

Entre Lanzamientos (0:20 segundos con o sin corredores en base.)

El receptor deberá estar en la caja del receptor con al menos 0:10 segundos.

El bateador deberá tener ambos pies en la caja del bateador y alerta al lanzador cuando el reloj muestre 0:09 segundos.

El lanzador deberá comenzar su envío al bateador antes de que expire el reloj de lanzamiento (0:00 segundos).

Entre lanzamientos, bola viva y en juego, reloj reinicia (0:20 segundos) con el bateador y receptor en círculo de tierra del home plate y lanzador en posesión de la bola.

Entre lanzamientos, bola muerta, reloj reinicia (0:20 segundos) con el bateador y receptor en círculo de tierra del home plate.

Entre lanzamientos, si el bateador pide tiempo, el reloj se detiene y se reinicia inmediatamente a 0:20 segundos.

Foul entre lanzamientos, el reloj reinicia (0:20 segundos) cuando los jugadores regresen a sus posiciones y los corredores regresen a sus bases, bateador y receptor en el círculo de tierra del home plate y el lanzador con la bola en la loma.

Entre Bateadores - (0:40 segundos)

Un bateador puede pedir tiempo antes del comienzo de su turno solo si está en el círculo de tierra del home plate.

Luego de una jugada el reloj reinicia (0:40 segundos) cuando el árbitro canta la jugada y toda acción termina.

En batazo al out field el reloj reinicia (0:40 segundos) cuando la bola regresa al infield.

En doble del bateador, si este tiene equipo protector, el reloj reinicia (0:40 segundos) cuando el bateador entrega el equipo protector al coach o al batboy.

En jugada donde el lanzador cubre la primera base el reloj reinicia (0:40 segundos) cuando el lanzador regrese a la grama del cuadro interior.

En jugada donde el lanzador termina en territorio "foul" el reloj reinicia (0:40 segundos) cuando el lanzador regrese a territorio "fair".

Entre Entradas - (3:00 minutos)

- 1- Al concluir los 3:00 minutos entre entradas el reloj reinicia a 0:20 segundos.

Visitas al montículo.

El reloj comienza (0:30 segundos) cuando el coach o manager sale del dogout.

Si el reloj marca más de 0:20 segundos el reloj se reinicia a 0:30 segundos.

Si el reloj marca menos de 0:20 segundos el reloj no reinicia.

Luego de una visita al montículo el reloj reinicia (0:20 segundos) cuando el bateador y el receptor estén en el círculo de tierra del home plate y el lanzador este en la loma de lanzar.

Cambio de Lanzador - (3:00 minutos)

En el cambio de lanzadores entre entradas el reloj comienza (3:00 minutos) al momento que termina la entrada.

En el cambio de lanzadores durante el desarrollo de una entrada el reloj comienza (3:00 minutos) al momento que el lanzador relevista sale del bullpen.

Al concluir los 3:00 minutos del cambio del lanzador, el reloj reinicia a 0:20 segundos.

Revisiones:

Al concluir una jugada el mánager tendrá 0:40 segundos para solicitar la revisión, cuando la jugada sea entre bateadores o entre lanzamientos.

Si el mánager solicita la revisión, una vez concluida la misma el reloj se reinicia en 0:20 segundos cuando los fildeadores y corredores estén en posición, el bateador y el receptor en el círculo de tierra del home plate y el lanzador en la loma de lanzar.

Reviradas y desconecte de la goma de lanzar:

Si el lanzador se desconecta de la goma de lanzar sin corredores en bases, el reloj no se detendrá.

Si el lanzador se desconecta de la goma con corredores en base, el reloj se detendrá y reiniciará en 0:20 segundos.

Con corredores en base el lanzador podrá realizar dos reviradas o desconecte de la goma por cada turno al bate. Si un lanzador realiza una tercera revirada o desconexión en la cual los corredores regresan safe a sus bases originales, se le cargará un balk al lanzador. Si se registra un out sobre cualquier corredor no se le cargará un balk al lanzador. Si al menos un corredor avanza una base no se le cargará un balk al lanzador.

En el caso de un avance de al menos un corredor o que se registre un out sobre un corredor el lanzador volverá a tener dos (02) reviradas.



CALENDARIO LEONES

NOVIEMBRE

DICIEMBRE

 20 7:00 PM	 21 7:15 PM
 22 7:30 PM	23 LIBRE
 24 7:30 PM	 25 2:30 PM
 26 5:00 PM	27 LIBRE
 28 7:15 PM	 29 7:15 PM
 30 7:30 PM	

 1 7:00 PM	2 LIBRE	3 LIBRE	 4 7:15 PM
 5 7:15 PM	 6 7:30 PM	 7 7:15 PM	 8 7:30 PM
9 LIBRE	 10 4:00 PM	11 LIBRE	 12 7:30 PM
 13 7:30 PM	14 LIBRE	DOBLE JUEGO  15 3:00 PM / 7:15 PM	 16 6:00 PM
 17 4:00 PM	18 LIBRE	 19 7:00 PM	 20 7:15 PM
 21 7:30 PM	 22 7:15 PM		

LOCAL

VISITANTE

LIBRE

LIDERATOS HISTÓRICOS DEL ESCOGIDO

Jugador	AVG*
Mateo Rojas Alou	.327
Felipe Rojas Alou	.310
Jesús Rojas Alou	.300
Juan Melo	.297
José Vizcaíno	.297
Junior Félix	.296
Mario Guerrero	.294
Carmelo Castillo	.285
Juan Samuel	.283
Tito Fuentes	.282

Jugador	OBP
Mateo Rojas Alou	.384
Junior Félix	.381
Felipe Rojas Alou	.378
Luis Muñoz	.358
Wilson Betemit	.357
Nelson Liriano	.356
Carmelo Castillo	.355
David Ortiz	.349
José Saint Claire	.341
Abraham A Núñez	.341

Jugador	SLG
David Ortiz	.444
Juan Samuel	.430
Felipe Rojas Alou	.429
Carmelo Castillo	.420
Junior Félix	.416
Mateo Rojas Alou	.415
Wilson Betemit	.405
Ricardo Joseph	.398
Jesús Rojas Alou	.382
Rufino Linares	.381

Jugador	OPS
Felipe Rojas Alou	.807
Mateo Rojas Alou	.799
Junior Félix	.797
David Ortiz	.793
Carmelo Castillo	.776
Juan Samuel	.764
Wilson Betemit	.762
Ricardo Joseph	.732
Rufino Linares	.718
José Saint Claire	.714

* Bateo con un mínimo de 700 apariciones.

Jugador	CA
Mateo Rojas Alou	332
Felipe Rojas Alou	284
Jesús Rojas Alou	190
José Moreno	173
Nelson Liriano	161
Junior Noboa	149
Gerónimo Berroa	144
Luis De Los Santos	141
Ricardo Joseph	137
Mario Guerrero	131

Jugador	CE
Felipe Rojas Alou	260
Mateo Rojas Alou	199
Jesús Rojas Alou	182
Rufino Linares	172
Gerónimo Berroa	166
Ricardo Joseph	164
David Ortiz	164
José Moreno	162
Federico Velázquez	162
Luis De Los Santos	159

Jugador	BR
Mateo Rojas Alou	101
Freddy Guzmán	92
Felipe Rojas Alou	86
José Moreno	85
Juan Samuel	65
Nelson Liriano	59
Eury Pérez	50
Carmelo Castillo	46
Carlos Gómez	43
Sammy Sosa	42

Jugador	BB
Felipe Rojas Alou	196
Mateo Rojas Alou	188
Nelson Liriano	160
José Moreno	143
Gerónimo Berroa	140
Abraham A Núñez	135
Ricardo Joseph	130
Luis Muñoz	119
Rufino Linares	109
Wilson Betemit	102

Jugador	H
Mateo Rojas Alou	689
Felipe Rojas Alou	581
Jesús Rojas Alou	505
Mario Guerrero	352
Luis De Los Santos	345
Federico Velázquez	339
Junior Noboa	329
José Moreno	326
Ricardo Joseph	311
Gerónimo Berroa	303

Jugador	2B
Mateo Rojas Alou	90
Felipe Rojas Alou	87
Jesús Rojas Alou	79
Gerónimo Berroa	71
David Ortiz	67
José Moreno	65
Luis De Los Santos	59
Carmelo Castillo	53
Mario Guerrero	52
Tito Fuentes	44

Jugador	3B
Mateo Rojas Alou	27
Felipe Rojas Alou	22
Ricardo Joseph	18
Jesús Rojas Alou	17
Juan Samuel	17
Osvaldo Virgil	14
Tito Fuentes	13
Raúl Mondesi	12
Junior Noboa	12
Carmelo Castillo	11

Jugador	HR
Felipe Rojas Alou	31
Ricardo Joseph	29
David Ortiz	24
Rubén Mateo	23
Wilson Betemit	20
Federico Velázquez	20
Gerónimo Berroa	19
Rufino Linares	19
José Moreno	19
Robert Thurman	18

Jugador	JG
Danilo Rivas	51
Juan Marichal	36
George Sackey	34
Mickey Mahler	33
Mario Soto	28
José Núñez	27
Joaquin Andújar	25
Fred Kipp	22
Stan Williams	22
Jay Ritchie	21

Jugador	PCT
Mickey Mahler	.702
Mario Soto	.622
Juan Marichal	.621
George Sackey	.618
Danilo Rivas	.586
Stan Williams	.550
José Núñez	.540
Joaquin Andújar	.500

Jugador	ERA
Fred Kipp	1.75
Juan Marichal	1.87
Johnny Wright	1.90
Mario Brito	2.14
Jay Ritchie	2.29
Luis Arroyo	2.32
Stan Williams	2.37
Mario Soto	2.48
José Lima	2.56
Luis Encarnación	2.65

Player	WHIP
Juan Marichal	1.04
José Lima	1.05
Fred Kipp	1.05
Jay Ritchie	1.06
Johnny Wright	1.12
Luis Arroyo	1.15
Mario Brito	1.16
Mario Soto	1.17
Jesús Sánchez	1.18
José Núñez	1.18

* Pitcheo con un mínimo de 143 apariciones.

Jugador	IP
Danilo Rivas	717
Juan Marichal	557.1
George Sackey	541
Joaquin Andújar	490.2
José Núñez	469.1
Mickey Mahler	446
Mario Soto	402.1
Nerio Rodríguez	361.2
Jay Ritchie	358
Silvio Martínez	348.2

Jugador	JI
Danilo Rivas	89
Joaquin Andújar	69
José Núñez	69
Nerio Rodríguez	67
Mickey Mahler	66
Juan Marichal	63
Edward Valdez	63
Silvio Martínez	52
George Sackey	52
Julio Santana	48

Jugador	CG
Juan Marichal	32
Danilo Rivas	30
Jay Ritchie	22
Stan Williams	19
Fred Kipp	18
Joaquin Andújar	16
Mickey Mahler	15
Luis Arroyo	13
George Sackey	12
Pete Burnside	11

Jugador	SHO
Juan Marichal	8
Fred Kipp	7
Danilo Rivas	6
Jay Ritchie	5
Stan Williams	5
Luis Arroyo	4
Mickey Mahler	4
Silvio Martínez	4
Mike McLaughlin	3
Roberto Vargas	3

Jugador	BE
Danilo Rivas	3071
George Sackey	2293
Juan Marichal	2236
Joaquin Andújar	2105
José Núñez	1907
Mickey Mahler	1837
Mario Soto	1654
Nerio Rodríguez	1509
Edward Valdez	1460

Jugador	SV
Luis Encarnación	36
Mario Brito	30
Steve Ratzler	25
Alberto Reyes	22
José Veras	21
José Cabrera	19
José Sosa	17
Raúl Ferreyra	14
Mario Soto	14

Jugador	K
Danilo Rivas	469
Juan Marichal	412
José Núñez	353
Mario Soto	306
Mickey Mahler	270
Nerio Rodríguez	265
Edward Valdez	262
Stan Williams	234
George Sackey	221

ESTADÍSTICAS CORTESÍA DE:

LIDOM





BATEADOR	AVG	OBP	SLG	OPS	G	AB	R	H	TB	2B	3B	HR	RBI	BB	IBB	SO	LOB	HBP	SH	SF	SB	CS	DP
Jimmy Paredes	.067	.176	.067	.243	13	15	1	1	1	0	0	0	0	2	0	4	7	0	0	0	0	0	0
Abraham Almonte	.192	.382	.346	.729	9	26	2	5	9	1	0	1	2	8	0	6	12	0	0	0	2	0	0
Junior Lake	.247	.346	.358	.704	44	162	24	40	58	6	0	4	20	24	0	34	59	2	0	3	8	4	1
Yeison Asencio	.400	.400	.400	.800	3	5	0	2	2	0	0	0	1	0	0	2	3	0	0	0	0	0	0
Jose Ramirez	.219	.381	.344	.725	10	32	9	7	11	1	0	1	5	8	1	2	10	1	0	1	4	0	0
Orlando Calixte	.229	.325	.286	.611	13	35	5	8	10	2	0	0	1	5	0	8	22	0	0	0	1	2	0
Erik Gonzalez	.318	.371	.437	.808	44	151	22	48	66	9	3	1	25	15	1	23	68	0	0	4	9	5	2
Elier Hernández	.278	.356	.418	.773	25	79	10	22	33	5	0	2	16	9	0	18	33	1	0	1	3	0	1
Franmil Reyes	.287	.351	.529	.880	37	136	26	39	72	9	0	8	31	14	1	39	66	0	0	1	1	1	3
Wendell Rijo	.222	.364	.333	.697	15	27	3	6	9	3	0	0	7	5	0	9	5	1	1	0	1	0	0
Franchy Cordero	.429	.500	1.000	1.500	3	7	2	3	7	1	0	1	3	1	0	0	1	0	0	0	0	0	0
Deivy Grullon	.200	.200	.400	.600	2	5	0	1	2	1	0	0	0	0	0	2	4	0	0	0	0	0	0
José Marmolejos	.213	.344	.333	.678	31	75	7	16	25	6	0	1	5	14	0	18	37	1	0	0	0	1	1
Sandber Pimentel	.000	.111	.000	.111	7	8	0	0	0	0	0	0	0	1	0	5	8	0	0	0	0	0	0
Sandro Fabián	.212	.236	.308	.544	17	52	11	11	16	2	0	1	6	2	0	8	26	0	0	1	0	0	1
Joseph Rosa	.250	.429	.250	.679	10	16	2	4	4	0	0	0	1	5	0	5	8	0	0	0	1	0	0
Jonathan Guzman	.207	.226	.345	.571	15	29	2	6	10	4	0	0	2	1	0	3	19	0	0	1	0	1	0
Otto López	.314	.355	.488	.843	23	86	17	27	42	5	2	2	12	6	0	13	35	0	0	1	3	0	0
Aderlin Rodriguez	.197	.260	.364	.624	19	66	6	13	24	2	0	3	11	6	0	20	24	0	0	1	0	0	1
Marco Luciano	.163	.328	.245	.573	18	49	8	8	12	1	0	1	4	12	0	18	23	0	0	0	0	0	0
Steward Berroa	.133	.188	.133	.321	26	15	9	2	2	0	0	0	0	1	0	6	7	0	0	0	4	0	0
Francisco Urbaez	.000	.154	.000	.154	6	11	1	0	0	0	0	0	0	2	0	5	11	0	0	0	1	0	0
Pedro Severino	.150	.217	.150	.367	8	20	2	3	3	0	0	0	2	2	0	3	13	0	0	1	0	0	0
Freuddy Batista	.231	.310	.385	.695	14	26	4	6	10	4	0	0	3	2	0	6	12	1	0	0	0	0	0
Luis De Los Santos	.000	.000	.000	.000	1	1	0	0	0	0	0	0	0	0	0	1	1	0	0	0	0	0	0
Jesus Sucre	.263	.300	.316	.616	7	19	1	5	6	1	0	0	3	1	0	2	12	0	2	0	0	0	1
Blaine Crim	.196	.324	.339	.663	22	56	9	11	19	2	0	2	8	11	0	21	34	0	0	1	0	0	3
Junior Caminero	.333	.362	.575	.936	21	87	10	29	50	6	0	5	15	4	0	19	34	1	0	2	2	1	1
Hector Rodriguez	.307	.340	.496	.837	37	137	22	42	68	9	4	3	11	6	0	21	65	1	0	0	2	3	3
Michael Papierski	.163	.429	.326	.754	19	43	3	7	14	2	1	1	5	19	0	12	29	1	1	0	1	1	0
Josh H. Smith	.222	.333	.222	.556	5	18	1	4	4	0	0	0	0	3	0	5	11	0	0	0	2	0	1
Sam Huff	.176	.333	.471	.804	7	17	2	3	8	2	0	1	2	4	0	6	7	0	0	0	0	0	1
Total	.251	.336	.395	.731	451	1511	221	379	597	84	10	38	201	193	3	344	321	10	4	18	45	19	20



LANZADORES	W	L	PCT	ERA	AVG	G	GS	GF	GC	SHO	SV	IP	BFP	R	ER	H	2B	3B	HR	BB	IBB	SO	HBP	WP	B	SH	SF	WHIP
Jenry Mejía	0	0	.000	13.50	.000	2	0	1	0	0	0	1.1	8	2	2	4	0	0	1	1	0	0	0	1	0	0	0	3.75
Rhiner Cruz	0	0	.000	26.99	.000	1	0	0	0	0	0	0.2	8	4	2	4	0	0	0	2	0	0	0	1	0	0	1	9.00
Jeurys Familia	0	2	.000	2.70	.000	7	0	1	0	0	0	6.2	25	2	2	5	1	0	0	1	0	5	0	0	0	0	0	0.90
Domingo Tapia	0	0	.000	3.86	.000	6	0	2	0	0	0	4.2	22	3	2	6	2	0	0	0	0	4	1	0	0	0	0	1.29
Alexander Colome	1	0	.000	2.87	.000	17	0	2	0	0	0	15.2	66	6	5	11	4	1	0	5	1	10	1	2	1	1	0	1.02
Carlos Martinez	0	3	.000	3.55	.000	7	7	0	0	0	0	25.1	114	15	10	28	1	2	1	10	0	17	2	4	0	2	1	1.50
Jimmy Cordero	0	0	.000	2.65	.000	17	0	14	0	0	10	17.0	70	5	5	15	0	0	0	6	0	12	0	0	1	0	0	1.24
Gerson Bautista	1	0	.000	6.00	.000	13	0	2	0	0	1	9.0	48	8	6	13	0	2	0	8	0	4	0	1	0	1	0	2.33
Jesus Liranzo	0	0	.000	5.19	.000	11	0	2	0	0	0	8.2	46	6	5	16	1	0	1	4	0	8	0	3	0	0	2	2.31
Cesilio Pimentel	1	0	.000	3.72	.000	11	0	4	0	0	0	9.2	44	6	4	9	0	0	0	4	1	8	0	2	0	1	0	1.34
Emmanuel Ramíre	4	0	.000	0.33	.000	20	0	0	0	0	0	27.0	87	1	1	4	0	0	0	7	0	27	1	3	0	0	0	0.41
Enoli Paredes	0	0	.000	7.36	.000	7	0	0	0	0	0	7.1	36	6	6	7	0	0	1	5	0	4	3	0	0	0	0	1.64
Jasseel De La Cru	0	0	.000	0.00	.000	3	0	0	0	0	0	4.1	19	0	0	3	0	0	0	3	0	5	0	0	0	0	0	1.38
Francisco Pérez	0	0	.000	0.00	.000	4	0	1	0	0	0	4.0	18	2	0	4	0	0	0	0	0	5	0	2	0	0	0	1.00
Aneurys Zabala	1	0	.000	2.08	.000	9	0	3	0	0	1	8.2	36	2	2	7	0	2	0	4	0	9	0	2	0	0	0	1.27
Victor Santos	4	1	.000	3.71	.000	9	7	0	0	0	0	34.0	146	15	14	40	4	2	1	7	0	26	1	2	1	1	0	1.38
Jose Dominguez	0	0	.000	0.00	.000	2	0	1	0	0	0	0.1	5	0	0	0	0	0	0	3	0	0	1	0	0	0	0	9.01
Enny Romero	3	2	.000	5.17	.000	8	8	0	0	0	0	31.1	137	21	18	41	6	1	2	3	0	22	0	1	0	0	0	1.40
Cristopher Molina	0	1	.000	7.15	.000	5	2	0	0	0	0	11.1	58	13	9	14	2	1	1	10	0	6	0	0	0	0	0	2.12
Steven Cruz	1	1	.000	0.00	.000	6	0	1	0	0	0	5.0	30	6	0	7	0	0	0	6	0	7	1	3	0	0	1	2.60
Carlos Garcia	0	0	.000	4.50	.000	3	0	1	0	0	0	2.0	12	4	1	2	0	0	0	2	0	1	1	0	0	0	1	2.00
Lisandro Santos	0	0	.000	10.80	.000	2	0	0	0	0	0	1.2	9	2	2	2	1	0	0	1	0	2	1	0	0	0	0	1.80
Brian Moran	1	1	.000	2.53	.000	13	0	1	0	0	0	10.2	43	3	3	9	1	0	1	2	0	17	0	1	0	0	0	1.03
Zac Rosscup	2	1	.000	1.40	.000	14	0	1	0	0	0	19.1	77	5	3	11	1	0	2	9	1	19	2	0	0	0	0	1.03
Cameron Gann	0	0	.000	6.06	.000	5	4	0	0	0	0	16.1	73	11	11	15	2	2	0	8	0	15	0	1	1	0	2	1.41
David Parkinson	1	1	.000	4.40	.000	4	3	0	0	0	0	14.1	65	9	7	15	3	1	0	5	0	11	0	1	0	1	2	1.40
Tanner Myatt	0	1	.000	4.26	.000	14	0	3	0	0	0	12.2	58	6	6	10	3	0	1	7	0	13	1	2	0	1	0	1.34
Tyler Alexander	2	4	.000	4.39	.000	9	9	0	0	0	0	41.0	167	21	20	42	4	1	5	9	0	35	0	2	0	0	0	1.24
Ty Buttrey	0	3	.000	6.23	.000	17	0	4	0	0	0	17.1	71	13	12	15	3	1	1	5	0	15	0	2	2	0	1	1.15
Daniel Lynch	1	1	.000	2.66	.000	5	5	0	0	0	0	20.1	77	6	6	7	1	0	1	13	0	23	0	0	0	0	1	0.98
Yosver Zulueta	0	0	.000	6.48	.000	7	0	1	0	0	0	8.1	38	6	6	8	1	0	0	5	0	12	1	1	1	0	0	1.56
Total	23	22	.000	3.86	.246	45	45	45	0	0	12	396.1	1,711	209	170	374	41	16	19	155	3	342	17	37	7	8	12	1.34



FILDEO	G	INN	TC	PO	A	E	DP	PB	SB	CS	PICK	PCT
Jenry Mejía	2	1	0	0	0	0	0	0	0	0	0	.000
Rhiner Cruz	1	0	0	0	0	0	0	0	0	0	0	.000
Jeurys Familia	7	6	0	0	0	0	0	0	0	0	0	.000
Jimmy Paredes	13	6	1	1	0	0	0	0	0	0	0	1.000
Domingo Tapia	6	4	1	0	1	0	0	0	0	0	0	1.000
Alexander Colome	17	15	1	0	0	1	0	0	0	0	0	.000
Abraham Almonte	9	61	13	13	0	0	0	0	0	0	0	1.000
Carlos Martínez	7	25	9	4	3	2	0	0	0	0	1	.778
Junior Lake	44	355	75	69	2	4	0	0	0	0	0	.947
Yeison Asencio	3	10	2	2	0	0	0	0	0	0	0	1.000
Jose Ramirez	10	50	11	3	6	2	1	0	0	0	0	.818
Orlando Calixte	13	90	40	14	20	6	1	0	0	0	0	.850
Erik Gonzalez	44	369	197	55	139	3	9	0	0	0	0	.985
Jimmy Cordero	17	17	1	1	0	0	0	0	0	0	0	1.000
Elier Hernández	25	183	46	43	1	2	0	0	0	0	0	.957
Franmil Reyes	37	30	10	10	0	0	0	0	0	0	0	1.000
Wendell Rijo	15	73	34	12	20	2	1	0	0	0	0	.941
Franchy Cordero	3	0	0	0	0	0	0	0	0	0	0	.000
Deivy Grullon	2	12	10	8	1	1	0	2	2	1	0	.900
José Marmolejos	31	187	158	143	11	4	1	0	0	0	0	.975
Sandber Pimentel	7	0	0	0	0	0	0	0	0	0	0	.000
Gerson Bautista	13	9	1	0	1	0	0	0	0	0	0	1.000
Jesus Liranzo	11	8	0	0	0	0	0	0	0	0	0	.000
Cesilio Pimentel	11	9	3	0	3	0	0	0	0	0	0	1.000
Emmanuel Ramírez	20	27	2	1	1	0	0	0	0	0	2	1.000
Sandro Fabián	17	115	37	35	1	1	0	0	0	0	0	.973
Enoli Paredes	7	7	1	0	0	1	0	0	0	0	0	.000
Jasseel De La Cruz	3	4	2	2	0	0	0	0	0	0	0	1.000
Francisco Pérez	4	4	0	0	0	0	0	0	0	0	0	.000
Joseph Rosa	10	40	21	8	13	0	0	0	0	0	0	1.000
Aneurys Zabala	9	8	0	0	0	0	0	0	0	0	0	.000
Jonathan Guzman	15	87	36	12	24	0	2	0	0	0	0	1.000
Otto López	23	186	83	44	38	1	7	0	0	0	0	.988
Victor Santos	9	34	11	5	6	0	0	0	0	0	0	1.000
Jose Dominguez	2	0	0	0	0	0	0	0	0	0	0	.000
Aderlin Rodriguez	19	112	121	108	10	3	0	0	0	0	0	.975
Enny Romero	8	31	5	1	3	1	0	0	0	0	0	.800
Marco Luciano	18	111	53	17	32	4	3	0	0	0	0	.925
Steward Berroa	26	33	10	10	0	0	0	0	0	0	0	1.000
Francisco Urbaz	6	34	15	5	8	2	0	0	0	0	0	.867
Cristopher Molina	5	11	3	2	1	0	0	0	0	0	0	1.000
Steven Cruz	6	5	0	0	0	0	0	0	0	0	0	.000
Carlos Garcia	3	2	0	0	0	0	0	0	0	0	0	.000
Pedro Severino	8	55	59	52	6	1	0	2	15	2	0	.983
Lisandro Santos	2	1	0	0	0	0	0	0	0	0	0	.000
Freuddy Batista	14	63	65	64	0	1	0	2	7	0	0	.985
Luis De Los Santos	1	2	2	0	1	1	0	0	0	0	0	.500
Brian Moran	13	10	2	0	1	1	0	0	0	0	0	.500
Zac Rosscup	14	19	1	0	1	0	0	0	0	0	1	1.000
Jesus Sucre	7	57	53	47	5	1	0	2	7	2	0	.981
Cameron Gann	5	16	1	1	0	0	0	0	0	0	0	1.000
David Parkinson	4	14	0	0	0	0	0	0	0	0	1	.000
Tanner Myatt	14	12	2	1	1	0	0	0	0	0	0	1.000



Tyler Alexander	9	41	1	0	1	0	0	0	0	0	0	1.000
Blaine Crim	22	147	129	123	5	1	1	0	0	0	0	.992
Ty Buttrey	17	17	2	1	1	0	0	0	0	0	0	1.000
Junior Caminero	21	169	50	7	35	8	3	0	0	0	0	.840
Hector Rodriguez	37	278	82	74	5	3	0	0	0	0	0	.963
Daniel Lynch	5	20	3	1	2	0	0	0	0	0	1	1.000
Michael Papierski	19	154	141	136	5	0	0	2	27	3	0	1.000
Josh H. Smith	5	41	18	13	5	0	0	0	0	0	0	1.000
Yosver Zulueta	7	8	1	0	1	0	0	0	0	0	0	1.000
Sam Huff	7	54	45	40	4	1	0	1	6	3	0	.978
Total	45	3,564	1,670	1,188	424	58	29	11	64	11	11	.965



BATEADOR	AVG	OBP	SLG	OPS	G	AB	R	H	TB	2B	3B	HR	RBI	BB	IBB	SO	LOB	HBP	SH	SF	SB	CS	DP
Emilio Bonifacio	.317	.399	.358	.756	34	123	25	39	44	1	2	0	13	17	1	20	33	1	1	2	13	2	0
Jorge Bonifacio	.174	.240	.174	.414	20	23	0	4	4	0	0	0	0	2	0	8	16	0	0	0	1	0	0
Danny Santana	.222	.310	.333	.643	20	63	12	14	21	4	0	1	10	6	0	16	33	2	0	0	2	0	0
Alen Hanson	.188	.289	.250	.539	27	32	2	6	8	2	0	0	3	4	0	7	16	1	0	1	1	2	1
Miguel Andujar	.307	.355	.406	.760	26	101	7	31	41	2	1	2	16	7	1	7	43	1	0	1	0	0	5
Michael De Leon	.198	.227	.297	.524	33	91	6	18	27	3	0	2	12	3	0	19	49	1	1	2	0	0	3
Domingo Leyba	.197	.282	.250	.532	26	76	6	15	19	4	0	0	7	9	1	17	45	0	1	0	0	0	1
Dawel Lugo	.232	.253	.263	.516	31	95	8	22	25	3	0	0	10	2	1	16	49	1	0	1	0	0	4
Aristides Aquino	.220	.291	.500	.791	16	50	9	11	25	2	0	4	10	4	0	15	28	1	0	0	0	0	0
Francisco Mejía	.313	.380	.362	.743	24	80	9	25	29	1	0	1	12	9	0	13	40	1	0	2	0	0	0
Mel Rojas Jr.	.254	.404	.444	.848	43	142	23	36	63	7	1	6	19	37	2	35	73	1	0	3	0	0	1
Sergio Alcántara	.152	.304	.217	.521	15	46	9	7	10	1	1	0	3	10	0	14	25	0	1	0	0	0	2
Luis Barrera	.208	.304	.292	.595	21	48	10	10	14	2	1	0	1	5	0	8	15	2	0	1	2	1	1
Ramón Hernández	.190	.260	.274	.534	30	84	6	16	23	4	0	1	11	7	0	20	51	2	0	3	0	0	2
Robel Garcia	.000	.000	.000	.000	4	7	1	0	0	0	0	0	0	0	0	4	7	0	0	0	0	0	0
Ronny Mauricio	.441	.472	.706	1.178	8	34	4	15	24	2	2	1	5	2	0	3	12	0	0	0	1	0	0
Yunior Severino	.136	.394	.136	.530	9	22	5	3	3	0	0	0	3	6	1	5	17	4	0	1	0	0	1
Michael De La Cruz	.260	.385	.344	.728	32	96	15	25	33	3	1	1	11	20	0	15	49	0	0	1	0	1	1
Orelvis Martínez	.219	.316	.281	.597	10	32	4	7	9	2	0	0	5	3	0	10	7	2	0	1	0	0	0
Allan Cerda	.000	.000	.000	.000	4	2	1	0	0	0	0	0	0	0	0	2	1	0	0	0	0	0	0
Jordy Barley	.000	.000	.000	.000	1	0	0	0	0	0	0	0	0	0	0	0	0	0	0	0	0	0	0
Jommer Hernandez	.000	.000	.000	.000	1	0	0	0	0	0	0	0	0	0	0	0	0	0	0	0	0	0	0
Jacob Nottingham	.235	.235	.235	.471	5	17	0	4	4	0	0	0	2	0	0	5	13	0	0	0	0	0	0
Jair David Camargo	.071	.133	.214	.348	5	14	1	1	3	0	1	0	0	1	0	3	10	0	0	0	0	0	1
Jorge Alfaro	.167	.217	.214	.432	11	42	3	7	9	2	0	0	5	1	0	15	19	2	0	1	0	0	1
Maxwell Romero	.333	.333	.500	.833	4	6	0	2	3	1	0	0	0	0	0	2	1	0	0	0	0	0	0
Michael Helman	.236	.311	.309	.621	15	55	7	13	17	2	1	0	4	6	0	13	23	0	0	0	2	2	1
Tristin English	.243	.282	.324	.606	10	37	4	9	12	3	0	0	2	2	0	10	20	0	0	0	0	0	0
Nate Eaton	.176	.176	.216	.392	12	51	8	9	11	2	0	0	3	0	0	14	28	0	0	0	1	0	1
Ryan Fitzgerald	.259	.310	.481	.792	9	27	4	7	13	0	0	2	3	2	0	11	14	0	0	0	0	0	0
Brian Goodwin	.000	.000	.000	.000	1	2	0	0	0	0	0	0	0	0	0	1	0	0	0	0	0	0	0
Total	.238	.318	.330	.648	44	1498	189	356	494	53	11	21	170	165	7	328	333	22	4	20	23	8	26



Table with 28 columns: LANZADORES, W, L, PCT, ERA, AVG, G, GS, GF, GC, SHO, SV, IP, BFP, R, ER, H, 2B, 3B, HR, BB, IBB, SO, HBP, WP, B, SH, SF, WHIP. Rows list pitchers such as Danny Salazar, César Valdez, Arodys Vizcaíno, etc.



Logan Allen	1	1	.000	3.00	.000	6	6	0	0	0	0	27.0	113	9	9	30	5	2	1	8	0	30	1	3	0	0	1	1.41
Juan Nuñez	0	0	.000	0.00	.000	1	0	1	0	0	0	1.0	3	0	0	1	0	0	0	0	0	1	0	0	0	0	0	1.00
Stephen Woods	0	2	.000	7.84	.000	4	3	0	0	0	0	10.1	52	9	9	14	3	1	0	8	0	9	0	1	0	0	0	2.13
Seth Blair	1	0	.000	13.50	.000	2	0	0	0	0	0	1.1	6	2	2	0	0	0	0	4	0	1	0	1	0	1	0	3.00
Ben Holmes	0	0	.000	0.00	.000	1	0	1	0	0	0	1.0	3	0	0	0	0	0	0	0	0	3	0	0	0	0	0	0.00
Total	21	23	.000	4.39	.270	44	44	44	0	0	11	391.7	1,743	217	191	411	87	15	15	177	13	329	14	19	8	10	16	1.50



FILDEO	G	INN	TC	PO	A	E	DP	PB	SB	CS	PICK	PCT
Danny Salazar	1	0	0	0	0	0	0	0	0	0	0	.000
César Valdez	9	47	10	7	3	0	0	0	0	0	3	1.000
Arodys Vizcaino	15	13	0	0	0	0	0	0	0	0	0	.000
Emilio Bonifacio	34	262	63	61	1	1	0	0	0	0	0	.984
Jorge Bonifacio	20	58	16	16	0	0	0	0	0	0	0	1.000
Danny Santana	20	114	43	41	1	1	0	0	0	0	0	.977
Radhames Liz	9	32	3	2	0	1	0	0	0	0	0	.667
Carlos Contreras	5	7	2	0	2	0	0	0	0	0	0	1.000
Alen Hanson	27	96	59	29	27	3	3	0	0	0	0	.949
Hansel Robles	19	16	0	0	0	0	0	0	0	0	0	.000
José Valdez	2	1	0	0	0	0	0	0	0	0	0	.000
Lisalverto Bonilla	9	19	2	0	2	0	0	0	0	0	1	1.000
Miguel Andujar	26	146	65	62	3	0	0	0	0	0	0	1.000
Jonathan Aro	23	15	2	1	1	0	0	0	0	0	1	1.000
Michael De Leon	33	233	123	35	79	9	5	0	0	0	0	.927
Ulises Joaquín	14	11	1	1	0	0	0	0	0	0	0	1.000
Domingo Leyba	26	187	97	47	49	1	8	0	0	0	0	.990
Dawel Lugo	31	212	65	17	47	1	4	0	0	0	0	.985
Wander Suero	5	4	0	0	0	0	0	0	0	0	0	.000
Aristides Aquino	16	113	30	29	0	1	0	0	0	0	0	.967
Elniery Garcia	3	7	1	0	1	0	0	0	0	0	0	1.000
Francisco Mejía	24	173	173	159	13	1	0	3	19	8	0	.994
Mel Rojas Jr.	43	316	68	67	1	0	0	0	0	0	0	1.000
Jairo Asencio	19	19	1	1	0	0	0	0	0	0	0	1.000
Sergio Alcántara	15	121	73	29	39	5	1	0	0	0	0	.932
Diego Castillo	1	1	0	0	0	0	0	0	0	0	0	.000
Hector Perez	4	5	2	1	1	0	0	0	0	0	0	1.000
Jesus Reyes	8	6	1	0	1	0	0	0	0	0	0	1.000
Luis Barrera	21	112	23	22	0	1	0	0	0	0	0	.957
Ofreidy Gómez	1	1	0	0	0	0	0	0	0	0	0	.000
Ramón Hernández	30	153	139	125	11	3	0	0	0	0	0	.978
Adonis Medina	8	13	3	0	3	0	0	0	0	0	1	1.000
Dany Jimenez	7	5	2	0	2	0	0	0	0	0	0	1.000
Jean Carlos Mejia	14	13	0	0	0	0	0	0	0	0	0	.000
Nabil Crismatt	4	13	3	2	1	0	0	0	0	0	0	1.000
Robel Garcia	4	5	2	1	1	0	0	0	0	0	0	1.000
Ronny Henriquez	5	6	0	0	0	0	0	0	0	0	0	.000
Ronny Mauricio	8	59	25	7	14	4	1	0	0	0	0	.840
Yunior Severino	9	35	15	10	4	1	0	0	0	0	0	.933
Michael De La Cruz	32	221	195	168	24	3	1	1	22	8	0	.985
Orelvis Martinez	10	44	20	10	9	1	1	0	0	0	0	.950
Allan Cerda	4	4	3	3	0	0	0	0	0	0	0	1.000
Luis Frías	1	1	0	0	0	0	0	0	0	0	0	.000
Juan Then	3	2	2	1	0	1	0	0	0	0	0	.500
Misael Tamarez	8	8	0	0	0	0	0	0	0	0	0	.000
Jordy Barley	1	0	0	0	0	0	0	0	0	0	0	.000
Steve Moyers	8	31	3	1	2	0	0	0	0	0	2	1.000
Cesar Cabral	1	0	1	0	1	0	0	0	0	0	0	1.000
Jommer Hernandez	1	1	2	1	1	0	0	0	0	0	0	1.000
Jacob Nottingham	5	38	46	42	1	3	0	3	3	1	0	.935
Carlos Gomez	3	1	0	0	0	0	0	0	0	0	0	.000
Brooks Hall	1	2	0	0	0	0	0	0	0	0	0	.000
Jair David Camargo	5	36	39	35	4	0	0	0	4	4	0	1.000



Aaron Brown	3	3	0	0	0	0	0	0	0	0	0	.000
Carlos Vargas	4	4	0	0	0	0	0	0	0	0	0	.000
Jorge Alfaro	11	33	25	22	3	0	0	0	0	0	0	1.000
Jose Hernandez	9	5	0	0	0	0	0	0	0	0	0	.000
Luis Peralta	2	2	0	0	0	0	0	0	0	0	0	.000
Maxwell Romero	4	7	5	5	0	0	0	0	1	0	0	1.000
Taylor Lehman	8	5	0	0	0	0	0	0	0	0	0	.000
Michael Helman	15	119	61	35	24	2	2	0	0	0	0	.967
Tristin English	10	52	59	54	4	1	0	0	0	0	0	.983
Dan Altavilla	10	9	1	1	0	0	0	0	0	0	0	1.000
Brady Feigl	16	13	1	0	1	0	0	0	0	0	0	1.000
Nate Eaton	12	106	38	18	17	3	1	0	0	0	0	.921
Logan Allen	6	27	2	0	2	0	1	0	0	0	0	1.000
Juan Nuñez	1	1	0	0	0	0	0	0	0	0	0	.000
Ryan Fitzgerald	9	65	29	5	22	2	1	0	0	0	0	.931
Stephen Woods	4	10	1	0	1	0	0	0	0	0	0	1.000
Seth Blair	2	1	1	0	1	0	0	0	0	0	0	1.000
Brian Goodwin	1	7	2	2	0	0	0	0	0	0	0	1.000
Ben Holmes	1	1	0	0	0	0	0	0	0	0	0	.000
Total	44	3,525	1,648	1,175	424	49	29	7	49	21	14	.970



STANDING

Equipos	J	G	P	Pct	Dif	Casa	Ruta	U10	X1	EX	CA	CP	DC
Gigantes	44	27	17	0.614	0.00	12-9	15-8	8-2	12-2	2-1	215	177	+38
Estrellas	44	24	20	0.545	3.00	12-11	12-9	4-6	8-6	3-2	197	192	+5
Leones	45	23	22	0.511	4.50	11-11	12-11	5-5	1-6	0-1	221	209	+12
Tigres	44	21	23	0.477	6.00	9-13	12-10	3-7	4-6	1-1	189	217	-28
Aguilas	45	20	25	0.444	7.50	9-14	11-11	7-3	7-6	2-2	211	249	-38
Toros	44	18	26	0.409	9.00	8-14	10-12	3-7	3-9	1-2	194	183	+11

Equipos	J	G	P	Pct	Dif	Casa	Ruta	U10	X1	EX	CA	CP	DC

SERIE PARTICULAR

EQUIPO	GC	EO	LE	TL	AC	TE
GC	0	8	4	6	3	6
EO	2	0	6	5	5	6
LE	4	4	0	4	7	4
TL	4	4	3	0	6	4
AC	4	3	3	4	0	6
TE	3	1	6	4	4	0



BATEO	AVG	OBP	SLG	OPS	G	AB	R	H	TB	2B	3B	HR	RBI	BB	IBB	SO	LOB	HBP	SH	SF	SB	CS	DP
Gigantes del Cibao	.270	.350	.373	.723	44	1519	215	410	566	79	13	17	192	179	7	326	329	16	7	14	76	12	29
Aguilas Cibaeñas	.262	.345	.358	.703	45	1529	211	401	548	63	9	22	187	178	11	302	318	20	6	11	49	17	40
Leones del Escogido	.251	.336	.395	.731	45	1511	221	379	597	84	10	38	201	193	3	344	321	10	4	18	45	19	20
Toros del Este	.248	.343	.340	.683	44	1492	194	370	507	68	6	19	168	197	2	332	355	25	12	11	45	16	22
Tigres del Licey	.238	.318	.330	.648	44	1498	189	356	494	53	11	21	170	165	7	328	333	22	4	20	23	8	26
Estrellas Orientales	.231	.311	.323	.634	44	1466	197	339	473	65	9	17	162	165	11	339	306	14	13	19	93	20	19
Total	.250	.334	.353	.687	133	9015	1227	2255	3,181	412	58	134	1080	1077	41	1971	1962	107	46	93	331	92	156

PITCHEO	W	L	PCT	ERA	AVG	G	GS	GF	SV	IP	BFP	R	ER	H	2B	3B	HR	BB	IBB	SO	HBP	WP	B	SH	SF	WHIP
Gigantes del Cibao	27	17	.614	3.56	.243	44	44	44	14	392.0	1,699	177	155	354	75	6	27	190	5	291	19	23	7	8	21	1.39
Toros del Este	18	26	.409	3.60	.236	44	44	44	6	387.2	1,674	183	155	350	67	9	27	165	8	349	11	20	2	4	13	1.33
Estrellas Orientales	24	20	.545	3.71	.248	44	44	44	11	391.0	1,718	192	161	366	52	8	17	201	3	324	15	34	4	10	13	1.45
Leones del Escogido	23	22	.511	3.86	.246	45	45	45	12	396.0	1,713	209	170	374	41	16	19	155	3	342	17	37	7	8	12	1.34
Tigres del Licey	21	23	.477	4.39	.270	44	44	44	11	391.2	1,743	217	191	411	87	15	15	177	13	329	14	19	8	10	16	1.50
Aguilas Cibaeñas	20	25	.444	4.51	.257	45	45	45	11	397.0	1,799	249	199	399	90	4	29	189	9	336	31	28	3	6	18	1.48
Total	133	133	.500	3.94	.250	133	133	133	65	2,355.10	10,344	2,271	1,031	2,254	412	58	134	1,077	41	1,971	107	161	31	46	93	1.41

FILDEO	G	INN	TC	PO	A	E	DP	PB	SB	CS	PICK	PCT
Gigantes del Cibao	44	392	1,659	1,176	446	37	27	6	58	16	19	.978
Estrellas Orientales	44	391	1,628	1,173	407	48	36	7	54	11	16	.971
Tigres del Licey	44	391	1,648	1,175	424	49	29	7	49	21	14	.970
Toros del Este	44	387	1,592	1,163	381	48	19	2	58	13	15	.970
Leones del Escogido	45	396	1,670	1,188	424	58	29	11	64	11	11	.965
Aguilas Cibaeñas	45	397	1,622	1,191	367	64	16	4	48	19	7	.961
Total	133	2,355	9,819	7,066	2,449	304	156	37	331	91	41	.969

PORCENTAJE DE BATEO (Basado en 2.7 apariciones al plato por juego)

JUGADOR	EQUIPO	G	AB	R	H	RBI	AVG
Starlin Castro	Aguilas Cibaenas	28	105	14	36	19	.343
Ronny Simon	Toros del Este	42	156	36	52	20	.333
Erik Gonzalez	Leones del Escogido	44	151	22	48	25	.318
Emilio Bonifacio	Tigres del Licey	34	123	25	39	13	.317
Yadiel Hernandez	Aguilas Cibaenas	43	153	20	48	20	.314
Yairo Munoz	Aguilas Cibaenas	40	153	29	48	13	.314
Hector Rodriguez	Leones del Escogido	37	137	22	42	11	.307
Juan Lagares	Aguilas Cibaenas	32	116	23	35	13	.302
Henry Urrutia	Gigantes del Cibao	36	131	6	38	19	.290
Franmil Reyes	Leones del Escogido	37	136	26	39	31	.287

CARRERAS ANOTADAS

JUGADOR	EQUIPO	R
Ronny Simon	Toros del Este	36
Yairo Munoz	Aguilas Cibaenas	29
Franmil Reyes	Leones del Escogido	26
Emilio Bonifacio	Tigres del Licey	25
Julio Carreras	Gigantes del Cibao	25

CARRERAS EMPUJADAS

JUGADOR	EQUIPO	RBI
Franmil Reyes	Leones del Escogido	31
Erik Gonzalez	Leones del Escogido	25
Julio Carreras	Gigantes del Cibao	21
Yadiel Hernandez	Aguilas Cibaenas	20
Junior Lake	Leones del Escogido	20

HITS

JUGADOR	EQUIPO	H
Ronny Simon	Toros del Este	52
Erik Gonzalez	Leones del Escogido	48
Yadiel Hernandez	Aguilas Cibaenas	48
Yairo Munoz	Aguilas Cibaenas	48
Hector Rodriguez	Leones del Escogido	42

DOBLES

JUGADOR	EQUIPO	2B
Ronny Simon	Toros del Este	11
Kelvin Gutiérrez	Gigantes del Cibao	10
Yairo Munoz	Aguilas Cibaenas	10
Erik Gonzalez	Leones del Escogido	9
Yamaico Navarro	Toros del Este	9

TRIPLES

JUGADOR	EQUIPO	3B
Hector Rodriguez	Leones del Escogido	4
Drew Avans	Estrellas Orientales	3
Erik Gonzalez	Leones del Escogido	3
Kelvin Gutiérrez	Gigantes del Cibao	3
Emilio Bonifacio	Tigres del Licey	2

CUADRANGULARES

JUGADOR	EQUIPO	HR
Franmil Reyes	Leones del Escogido	8
Mel Rojas Jr.	Tigres del Licey	6
Junior Caminero	Leones del Escogido	5
Ronny Simon	Toros del Este	5
Aristides Aquino	Tigres del Licey	4

BASES ROBADAS

JUGADOR	EQUIPO	SB
Vidal Brujan	Estrellas Orientales	23
Dairon Blanco	Estrellas Orientales	19
Julio Carreras	Gigantes del Cibao	17
Ronny Simon	Toros del Este	14
Emilio Bonifacio	Tigres del Licey	13

EFFECTIVIDAD

JUGADOR	EQUIPO	IP	BE	ER	ERA
Paolo Espino	Toros del Este	48.2	190	13	2.40
Esmil Rogers	Toros del Este	44.0	199	17	3.48
César Valdez	Tigres del Licey	47.0	195	19	3.64
Raul Valdes	Toros del Este	45.2	197	22	4.34
Tyler Alexander	Leones del Escogido	41.0	167	20	4.39

PONCHES

JUGADOR	EQUIPO	SO
Paolo Espino	Toros del Este	49
Tyler Alexander	Leones del Escogido	35
Raul Valdes	Toros del Este	32
Logan Allen	Tigres del Licey	30
Radhames Liz	Tigres del Licey	30

BASES POR BOLAS Y HITS POR INNINGS

JUGADOR	EQUIPO	WHIP
Paolo Espino	Toros del Este	0.90
Raul Valdes	Toros del Este	1.23
Tyler Alexander	Leones del Escogido	1.24
César Valdez	Tigres del Licey	1.30
Esmil Rogers	Toros del Este	1.52

VICTORIAS

JUGADOR	EQUIPO	W
Dan Altavilla	Tigres del Licey	4
Paolo Espino	Toros del Este	4
Emmanuel Ramírez	Leones del Escogido	4
Victor Santos	Leones del Escogido	4
Raul Valdes	Toros del Este	4

JUEGOS SALVADOS

JUGADOR	EQUIPO	SV
Reymín Guduán	Gigantes del Cibao	12
Jairo Asencio	Tigres del Licey	10
Jimmy Cordero	Leones del Escogido	10
Neftali Feliz	Estrellas Orientales	9
Jorge Alcalá	Aguilas Cibañas	4