



# ESCOGIDO BASEBALL CLUB

16 VECES CAMPEONES NACIONALES / 4 CORONAS DE SERIES DEL CARIBE

## INFORMACIONES GENERALES DEL EQUIPO TEMPORADA 2023-2024

Teléfono: 809-565-1910 / [escogido.com](http://escogido.com) /    @EscogidoBBClub

ESTADIO QUISQUEYA JUAN MARICHAL | AVE. TIRADENTES | SANTO DOMINGO | REP. DOM.



### DOBLE PARTIDO



MIÉRCOLES 20 DE DICIEMBRE / 6:00PM / ESTADIO QUISQUEYA



TELEMEDIOS  
CANAL 25  
GNT  
CANAL 40  
GIGANTES TV  
CLARO 1094 - ALTICE 62



CON RADIO  
ZONA ESTE SUR Y SE DEL FM  
APRUE CON EL RADIO  
LA LLAVE  
95.7 FM



MLB.TV



MIÉRCOLES 20 DE DICIEMBRE / NO ANTES DE LAS 7:15 PM




DIGITAL 15  
CLARO HD 1092  
ALTICE  
CANAL 67 Y CANAL HD 476



INDEPENDENCIA  
95.5 FM  
SANTO DOMINGO ONLY TALK  
KE-QUEENA  
SANTO DOMINGO 95.5 FM  
95.5 FM ONLY



MLB.TV



Campeonato 2023-24 dedicado a Onfalia Morillo, una escogidista de siempre.

### ESCOGIDO VS GIGANTES

Fecha	Sede	Score
26 de oct	Julián Javier	6-8
30 de oct	Quisqueya	5-6
31 de oct	Quisqueya	4-2
1 de nov.	Julián Javier	5-3
11 de nov	Julián Javier	1-4
12 de nov.	Quisqueya	4-7
1 de dic.	Julián Javier	10-6
4 de dic.	Quisqueya	6-4
19 de dic.	Julián Javier	
20 de dic.	Quisqueya	
<b>TOTAL</b>		<b>4-4</b>

### NÚMERO MÁGICO EN UNO



### OTROS JUEGOS DE HOY

Equipos	Sede	Hora
TL vs TE	Francisco Micheli	3:15 / 7:30
EO vs AC	Cibao	7:30 PM

### UMPIRES PARTIDOS 1 Y 2

Nombres	Pos.
Juan M. Rodríguez / * Félix Tejeda	HP
Marcol Florimón / Yunior Torres	1B
Domingo Paulino / Airtón Quintero	2B
* Félix Tejeda / Edwin Romero	3B
* Jefe de grupo	

### ABRIDORES

Nombres	Día
Cameron Gann @ GC	DIC 20
Por confirmar	DIC 20
Víctor Santos @ TL	DIC 21
Por confirmar	DIC 22

La derrota de anoche de las Águilas Cibañas favoreció a los Leones del Escogido, equipo que ahora está a un solo paso de clasificarse al Round Robin 2023-24 de la Liga de Béisbol Profesional de la República Dominicana. Un triunfo rojo hoy o una derrota de las cuyayas en su casa frente a las Estrellas Orientales sellará el retorno del equipo rojo de la capital a la postemporada.

Ambos encuentros del Escogido hoy frente a los Gigantes del Cibao serán en el estadio Quisqueya Juan Marichal, pero el primero con los nordestanos como dueños de casa. Ese choque corresponde al que debió celebrarse anoche en el parque Julián Javier de San Francisco de Macorís. Para el segundo, los Leones retoman la localía en su estadio. La serie particular se encuentra empatada a cuatro por cabeza.

Los estadounidenses Cameron Gann y Tyler Alexander subirán hoy a la lomita por los 16 veces campeones nacionales. Enfrentarán a los también norteamericanos Bryan Bonnell y Nate Antone.



## VENTA DE BOLETAS

DISPONIBLES A LA VENTA EN:  
BOLETERÍA DEL ESTADIO / UEPFA TICKETS

PALCOS CORPORATIVOS	2,050
PALCOS A	1,250
PALCOS AA	950
PREFERENCIAS	550
GRADA	150



\*Precio final al público. Incluye cargos por servicio.



## CAMERON GANN

## LEONES DEL ESCOGIDO

**Edad:** 31 años  
**Lugar de nacimiento:** Crandall, TX  
**Equipo en 2023:** Tigres de Quintana Roo (México)

**Lanza:** Derecha  
**Estatura:** 6'0  
**Peso:** 203

**SOBRE GANN:** Durante el verano participó en la Liga Mexicana de Béisbol con los Tigres de Quintana Roo, en la que fue su primera experiencia profesional fuera de los Estados Unidos. Perteneció a los Diamondbacks de Arizona entre el 2015 y 2021, alcanzando la sucursal AAA como máxima categoría. En 2021 y 2022 lanzó con los Lancaster Barnstormers de la Liga Independiente del Atlántico.

### TEMPORADA 2023-24

Fecha	Oponente	G	W	L	SV	ERA	IP	H	R	ER	HR	BB	IBB	SO	WHIP	NP-S
21/10/2023	@ Estrellas Orientales	1	0	0	0	12.27	3.2	8	5	5	0	1	0	3	2.45	61-37
27/10/2023	Aguilas Cibaenas	1	0	0	0	27.00	1.0	1	3	3	0	3	0	1	4.00	34-16
31/10/2023	Gigantes del Cibao	1	0	0	0	1.93	4.2	2	1	1	0	3	0	6	1.07	77-44
08/12/2023	Tigres del Licey	1	0	0	0	6.00	3.0	2	2	2	0	0	0	2	0.67	55-34
15/12/2023	Aguilas Cibaenas	1	0	0	0	0.00	4.0	2	0	0	0	1	0	3	0.75	65-37
<b>Totales</b>		<b>5</b>	<b>0</b>	<b>0</b>	<b>0</b>	<b>6.06</b>	<b>16.1</b>	<b>15</b>	<b>11</b>	<b>11</b>	<b>0</b>	<b>8</b>	<b>0</b>	<b>15</b>	<b>1.41</b>	<b>292-168</b>

### CARRERA EN LAS LIGAS MENORES

Season	League	Team	W	L	ERA	G	GS	SV	IP	H	R	ER	HR	HB	BB	IBB	SO	WHIP	AVG	WP	BK
2015	A(Short)	HIL	0	1	2.76	18	0	3	29.1	22	9	9	0	1	10	0	33	1.09	.206	3	1
2016	A(Full)	KC	1	2	1.48	19	0	9	24.1	17	5	4	0	0	11	1	27	1.15	.191	2	2
2016	A(Adv)	VIS	2	2	3.60	28	0	6	30.0	27	14	12	2	0	10	0	21	1.23	.235	2	0
2016	AAA	RNO	0	0	3.00	2	0	0	3.0	2	1	1	1	0	1	0	4	1.00	.182	0	0
2016	Minors	3 Teams	3	4	2.67	49	0	15	57.1	46	20	17	3	0	22	1	52	1.19	.214	4	2
2017	A(Adv)	VIS	4	1	4.26	35	0	1	44.1	38	22	21	4	1	23	2	54	1.38	.226	5	1
2019	A(Adv)	VIS	0	2	5.23	9	0	1	10.1	8	10	6	3	1	5	0	14	1.26	.211	0	1
2019	AA	JXN	2	2	2.31	20	0	3	23.1	16	6	6	3	0	12	0	24	1.20	.203	0	0
2019	Minors	2 Teams	2	4	3.21	29	0	4	33.2	24	16	12	6	1	17	0	38	1.22	.205	0	1
2021	AAA	RNO	2	1	8.75	20	0	0	23.2	27	24	23	6	2	20	1	23	1.99	.290	1	1
Career	AAA	RNO	2	1	8.10	22	0	0	26.2	29	25	24	7	2	21	1	27	1.88	.279	1	1
Career	AA	JXN	2	2	2.31	20	0	3	23.1	16	6	6	3	0	12	0	24	1.20	.203	0	0
Career	A+	VIS	6	5	4.15	72	0	8	84.2	73	46	39	9	2	38	2	89	1.31	.227	7	2
Career	A	KC	1	2	1.48	19	0	9	24.1	17	5	4	0	0	11	1	27	1.15	.191	2	2
Career	A(Short)	HIL	0	1	2.76	18	0	3	29.1	22	9	9	0	1	10	0	33	1.09	.206	3	1
<b>Career</b>	<b>Minors</b>	<b>-</b>	<b>11</b>	<b>11</b>	<b>3.92</b>	<b>151</b>	<b>0</b>	<b>23</b>	<b>188.1</b>	<b>157</b>	<b>91</b>	<b>82</b>	<b>19</b>	<b>5</b>	<b>92</b>	<b>4</b>	<b>200</b>	<b>1.32</b>	<b>.224</b>	<b>13</b>	<b>6</b>

### CARRERA EN LAS LIGAS INDEPENDIENTES Y EN MÉXICO

Season	League	Team	W	L	ERA	G	GS	SV	IP	H	R	ER	HR	HB	BB	IBB	SO	WHIP	WP	BK
2021	IND	LAN	2	1	4.07	8	4	0	24.1	21	12	11	3	3	18	0	34	1.60	2	3
2022	IND	LAN	9	8	5.27	27	27	0	136.2	126	83	80	19	2	68	2	145	1.42	13	1
2023	MEX	SLT	0	0	2.89	2	2	0	9.1	7	3	3	0	0	6	0	4	1.39	0	0
2023	MEX	TIG	3	2	3.18	6	6	0	34.0	31	13	12	3	1	20	0	27	1.50	2	1
2023	MEX	2 Teams	3	2	3.12	8	8	0	43.1	38	16	15	3	1	26	0	31	1.48	2	1
<b>Career</b>		<b>3 Teams</b>	<b>14</b>	<b>11</b>	<b>4.67</b>	<b>43</b>	<b>39</b>	<b>0</b>	<b>204.1</b>	<b>185</b>	<b>111</b>	<b>106</b>	<b>25</b>	<b>6</b>	<b>112</b>	<b>2</b>	<b>210</b>	<b>1.45</b>	<b>17</b>	<b>5</b>



**BRYAN BONNELL**

**Edad:** 30 años  
**Lugar de nacimiento:** Las Vegas, NV  
**Equipo en 2023:** -

**GIGANTES DEL CIBAO**

**Lanza:** Derecha  
**Estatura:** 6'5  
**Peso:** 240

**SOBRE BONNELL:** Esta no es su primera experiencia en invierno, ya que tiró con los Cangrejeros de Santurce en la temporada 2021-22 de la Liga de Béisbol Profesional Roberto Clemente de Puerto Rico. En la NCAA lanzó para la universidad de Nevada-Las Vegas. Luego de ahí perteneció a los Tampa Bay Rays, Seattle Mariners y Washington Nationals, siempre en las Menores.

TEMPORADA 2023-24


Fecha	Oponente	G	W	L	SV	ERA	IP	H	R	ER	HR	BB	IBB	SO	WHIP	NP-S
09/12/2023	Tigres del Licey	1	0	0	0	.00	3.0	0	0	0	0	2	0	1	.67	31-19
<b>Totales</b>		<b>1</b>	<b>0</b>	<b>0</b>	<b>0</b>	<b>.00</b>	<b>3.0</b>	<b>0</b>	<b>0</b>	<b>0</b>	<b>0</b>	<b>2</b>	<b>0</b>	<b>1</b>	<b>.67</b>	<b>31-19</b>

CARRERA EN LAS LIGAS MENORES

Season	League	Team	W	L	ERA	G	GS	SV	IP	H	R	ER	HR	HB	BB	IBB	SO	WHIP	AVG	WP	BK
2015	ROK	RAY	0	0	4.50	2	0	0	4.0	5	4	2	0	0	0	0	0	1.25	.313	1	0
2015	ROK	PRN	2	1	4.24	15	1	2	34.0	37	18	16	3	1	8	0	21	1.32	.285	5	0
2015	Minors	2 Teams	2	1	4.26	17	1	2	38.0	42	22	18	3	1	8	0	21	1.32	.288	6	0
2015	ROK	2 Teams	2	1	4.26	17	1	2	38.0	42	22	18	3	1	8	0	21	1.32	.288	6	0
2016	A(Full)	BG	4	2	4.59	24	0	2	51.0	49	26	26	5	4	23	2	63	1.41	.259	5	0
2017	A(Adv)	CHA	0	2	4.09	9	0	4	11.0	11	5	5	2	0	1	0	10	1.09	.275	0	0
2017	A(Adv)	MOD	3	2	3.64	32	2	3	59.1	62	31	24	6	1	17	0	51	1.33	.268	3	1
2017	Minors	2 Teams	3	4	3.71	41	2	7	70.1	73	36	29	8	1	18	0	61	1.29	.269	3	1
2017	A(Adv)	2 Teams	3	4	3.71	41	2	7	70.1	73	36	29	8	1	18	0	61	1.29	.269	3	1
2018	AA	ARK	3	3	3.17	32	0	2	48.1	52	22	17	6	2	12	0	38	1.32	.274	5	0
2019	A(Adv)	POT	0	1	4.26	4	0	2	6.1	6	3	3	0	0	3	0	5	1.42	.261	0	0
2019	AA	ARK	1	0	4.26	10	0	0	19.0	18	9	9	2	1	4	0	19	1.16	.243	0	0
2019	AA	HBG	3	6	2.83	27	1	0	41.1	33	19	13	5	1	9	1	39	1.02	.223	1	0
2019	AAA	FRE	1	0	6.00	1	0	0	3.0	5	2	2	2	0	1	0	3	2.00	.333	0	0
2019	Minors	4 Teams	5	7	3.49	42	1	2	69.2	62	33	27	9	2	17	1	66	1.13	.238	1	0
2019	AA	2 Teams	4	6	3.28	37	1	0	60.1	51	28	22	7	2	13	1	58	1.06	.230	1	0
2021	AAA	ROC	1	3	4.29	36	4	5	65.0	65	35	31	5	3	19	0	59	1.29	.259	3	0
<b>Career</b>	ROK	2 Teams	2	1	4.26	17	1	2	38.0	42	22	18	3	1	8	0	21	1.32	.288	6	0
<b>Career</b>	AAA	2 Teams	2	3	4.37	37	4	5	68.0	70	37	33	7	3	20	0	62	1.32	.263	3	0
<b>Career</b>	AA	2 Teams	7	9	3.23	69	1	2	108.2	103	50	39	13	4	25	1	96	1.18	.250	6	0
<b>Career</b>	A+	3 Teams	3	5	3.76	45	2	9	76.2	79	39	32	8	1	21	0	66	1.30	.269	3	1
<b>Career</b>	A	BG	4	2	4.59	24	0	2	51.0	49	26	26	5	4	23	2	63	1.41	.259	5	0
<b>Career</b>	<b>Minors</b>		<b>18</b>	<b>20</b>	<b>3.89</b>	<b>192</b>	<b>8</b>	<b>20</b>	<b>342.1</b>	<b>343</b>	<b>174</b>	<b>148</b>	<b>36</b>	<b>13</b>	<b>97</b>	<b>3</b>	<b>308</b>	<b>1.29</b>	<b>.262</b>	<b>23</b>	<b>1</b>

TEMPORADA 2021-22 EN PUERTO RICO

Season	League	Team	W	L	ERA	G	GS	SV	IP	H	R	ER	HR	HB	BB	IBB	SO	WHIP	AVG	AB	WP	BK
2021	WIN	SAN	1	0	2.40	14	0	0	15.0	13	5	4	1	0	3	0	10	1.07	.232	56	0	0



## TYLER ALEXANDER

**Edad:** 32 años  
**Lugar de nacimiento:** Tampa, FL  
**Equipo en 2023:** Saraperos de Saltillo (México)

## LEONES DEL ESCOGIDO

**Lanza:** Zurda  
**Estatura:** 6'1  
**Peso:** 200

**SOBRE ALEXANDER:** Formó parte de la representación de la República Dominicana en la Serie del Caribe 2022 celebrada en Santo Domingo, totalizando 11.0 capítulos de 6 hits, 3 carreras y 7 ponches, para una efectividad de 2.45. Además de México, tiene experiencia en las Ligas Menores con los Atléticos y los Phillies, además de la Liga Independiente del Atlántico.

### TEMPORADA 2023-24

Fecha	Oponente	G	W	L	SV	ERA	IP	H	R	ER	HR	BB	IBB	SO	WHIP	NP-S
22/10/2023	Tigres del Licey	1	0	0	0	1.80	5.0	3	1	1	0	0	0	5	0.60	62-46
28/10/2023	@ Aguilas Cibaeñas	1	0	0	0	13.50	2.2	6	4	4	0	0	0	4	2.25	54-39
03/11/2023	@ Tigres del Licey	1	0	1	0	1.69	5.1	5	1	1	0	2	0	4	1.31	81-50
11/11/2023	@ Gigantes del Cibao	1	0	1	0	4.50	4.0	6	2	2	0	1	0	4	1.75	81-50
20/11/2023	@ Aguilas Cibaeñas	1	1	0	0	1.50	6.0	4	1	1	0	0	0	5	0.67	90-64
25/11/2023	Estrellas Orientales	1	0	1	0	9.00	4.0	6	5	4	3	1	0	3	1.75	71-46
30/11/2023	@ Aguilas Cibaeñas	1	1	0	0	3.60	5.0	3	2	2	0	3	0	2	1.20	102-69
06/12/2023	@ Tigres del Licey	1	0	1	0	9.00	4.0	6	4	4	2	1	0	5	1.75	78-53
13/12/2023	@ Estrellas Orientales	1	0	0	0	1.80	5.0	3	1	1	0	1	0	3	0.80	72-47
<b>Totales</b>		<b>9</b>	<b>2</b>	<b>4</b>	<b>0</b>	<b>4.39</b>	<b>41.0</b>	<b>42</b>	<b>21</b>	<b>20</b>	<b>5</b>	<b>9</b>	<b>0</b>	<b>35</b>	<b>1.24</b>	<b>691-464</b>

### CARRERA EN LA SERIE REGULAR EN LA LIGA DOMINICANA

Año	Equipo	W	L	ERA	GP	GS	SV	IP	H	R	ER	HR	BB	IBB	SO	HBP	WP	BE	WHIP	FIP
2018	LE	2	3	2.68	11	10	0	50.1	34	18	15	2	10	0	48	3	1	194	0.87	2.51
2019	LE	0	1	7.72	2	2	0	4.2	7	4	4	0	2	0	1	0	1	22	1.93	4.01
2021	GC	3	3	2.75	7	7	0	36	32	16	11	4	9	0	29	0	2	149	1.14	3.70
2023	LE	2	4	4.39	9	9	0	41	42	21	20	5	9	0	35	0	2	167	1.24	3.90
<b>Totales</b>		<b>7</b>	<b>11</b>	<b>3.41</b>	<b>29</b>	<b>28</b>	<b>0</b>	<b>132</b>	<b>115</b>	<b>59</b>	<b>50</b>	<b>11</b>	<b>30</b>	<b>0</b>	<b>113</b>	<b>3</b>	<b>6</b>	<b>532</b>	<b>1.10</b>	<b>3.12</b>

### CARRERA EN LA POSTTEMPORADA EN LA LIGA DOMINICANA

Año	Equipo	Etapa	W	L	ERA	GP	GS	SV	IP	H	R	ER	HR	BB	IBB	SO	HBP	WP	BE	WHIP	FIP
2016	AC	RR	0	0	0.00	3	1	0	9.2	10	0	0	0	3	0	12	0	0	40	1.34	1.28
2016	AC	SF	0	1	0.84	2	2	0	10.2	5	3	1	0	5	0	7	3	0	45	0.94	3.77
2018	LE	RR	2	3	3.76	5	5	0	26.1	20	11	11	0	5	0	19	0	1	100	0.95	2.26
2019	LE	RR	0	1	3.00	2	2	0	9	9	3	3	2	2	0	3	1	1	37	1.22	6.37
2021	GC	RR	1	0	1.04	3	3	0	17.1	11	2	2	0	7	0	16	1	1	68	1.04	2.65
2021	GC	SF	1	0	3.00	1	1	0	6	4	2	2	0	4	0	3	0	0	26	1.33	4.11
<b>Totales</b>			<b>4</b>	<b>5</b>	<b>2.16</b>	<b>16</b>	<b>14</b>	<b>0</b>	<b>79</b>	<b>59</b>	<b>21</b>	<b>19</b>	<b>2</b>	<b>26</b>	<b>0</b>	<b>60</b>	<b>5</b>	<b>3</b>	<b>316</b>	<b>1.08</b>	<b>2.99</b>

### CARRERA EN LA LIGA MEXICANA

Season	League	Team	W	L	ERA	G	GS	SV	IP	H	R	ER	HR	HB	BB	SO	WHIP	AB	WP	BK	AVG
2022	IND	TIJ	4	1	5.47	11	11	0	51.0	58	32	31	9	1	17	50	1.47	204	4	0	.284
2023	IND	SLT	3	1	2.16	6	6	0	33.1	29	10	8	2	1	1	24	0.90	126	1	0	.230
<b>Career</b>	<b>IND</b>		<b>7</b>	<b>2</b>	<b>4.16</b>	<b>17</b>	<b>17</b>	<b>0</b>	<b>84.1</b>	<b>87</b>	<b>42</b>	<b>39</b>	<b>11</b>	<b>2</b>	<b>18</b>	<b>74</b>	<b>1.25</b>	<b>330</b>	<b>5</b>	<b>0</b>	<b>.264</b>





### NATE ANTONE

**Edad:** 32 años  
**Lugar de nacimiento:** Allegheny, PA  
**Equipo en 2023:** Tecolotes de los dos Laredos (México)

### GIGANTES DEL CIBAO

**Lanza:** Derecha  
**Estatura:** 6'4  
**Peso:** 210

**SOBRE ANTONE:** Jugó un año con la Universidad de West Virginia en la NCAA. Nunca ha lanzado para algún equipo afiliado a las Grandes Ligas. En ligas independientes ha lanzado en la Frontier League, Canadian-American Association y Atlantic League. También en la Liga Mexicana de Béisbol. En el invierno trabajó con los Tiburones de La Guaira (2022-23) en la LVBP.

#### TEMPORADA 2023-24

Fecha	Oponente	G	W	L	SV	ERA	IP	H	R	ER	HR	BB	IBB	SO	WHIP	NP-S
07/12/2023	Toros del Este	1	0	0	0	0.00	3.1	5	1	0	0	0	0	2	1.50	46-36
13/12/2023	Tigres del Licey	1	0	0	0	0.00	2.0	3	0	0	0	0	0	3	1.50	35-24
<b>Totales</b>		<b>2</b>	<b>0</b>	<b>0</b>	<b>0</b>	<b>0.00</b>	<b>5.1</b>	<b>8</b>	<b>1</b>	<b>0</b>	<b>0</b>	<b>0</b>	<b>0</b>	<b>5</b>	<b>1.50</b>	<b>81-60</b>

#### ÚLTIMAS DOS TEMPORADAS EN MÉXICO

Season	League	Team	W	L	ERA	G	GS	SV	IP	H	R	ER	HR	HB	BB	IBB	SO	WHIP	AVG	AB	WP	BK
2022	IND	LAR	5	2	4.20	21	12	0	55.2	62	27	26	4	0	28	0	57	1.62	.284	218	3	0
2023	IND	LAR	6	3	3.22	25	11	0	64.1	61	26	23	6	0	25	1	66	1.34	.244	250	4	1
<b>Career</b>	<b>IND</b>	<b>LAR</b>	<b>11</b>	<b>5</b>	<b>3.68</b>	<b>46</b>	<b>23</b>	<b>0</b>	<b>120.0</b>	<b>123</b>	<b>53</b>	<b>49</b>	<b>10</b>	<b>0</b>	<b>53</b>	<b>1</b>	<b>123</b>	<b>1.47</b>	<b>.263</b>	<b>468</b>	<b>7</b>	<b>1</b>

#### TEMPORADA 2022-23 EN VENEZUELA


Season	League	Team	W	L	ERA	G	GS	SV	IP	H	R	ER	HR	HB	BB	IBB	SO	WHIP	AVG	AB	WP	BK
2022	WIN	LAG	3	0	3.86	21	0	0	21.0	20	13	9	0	4	8	0	15	1.33	.247	81	1	0

#### CARRERA EN LAS LIGAS INDEPENDIENTES


Year	Tm	Lg	Lev	W	L	ERA	G	GS	SV	IP	H	R	ER	HR	BB	IBB	SO	HBP	BK	WP	WHIP
2017	2 Teams	2 Lgs	Ind	0	0	4.76	4	0	0	5.2	6	3	3	1	11	0	5	0	0	0	3.000
2017	Joliet	FRON	Ind	0	0	5.79	3	0	0	4.2	6	3	3	1	9	0	3	0	0	0	3.214
2017	Gary	AA	Ind	0	0	0.00	1	0	0	1.0	0	0	0	0	2	0	2	0	0	0	2.000
2018	Joliet	FRON	Ind	1	1	1.25	35	0	1	50.1	24	9	7	0	21	2	59	1	1	0	0.894
2019	2 Teams	CAMA	Ind	0	1	5.40	14	2	0	26.2	34	16	16	1	14	0	18	3	0	1	1.800
2019	Sussex County	CAMA	Ind	0	0	16.20	3	0	0	3.1	9	6	6	0	2	0	2	0	0	0	3.300
2019	Québec	CAMA	Ind	0	1	3.86	11	2	0	23.1	25	10	10	1	12	0	16	3	0	1	1.586
2020	Winnipeg	AA	Ind	1	0	3.55	22	0	0	25.1	17	10	10	3	11	0	29	0	0	0	1.105
2021	Winnipeg	AA	Ind	2	1	3.63	25	0	2	22.1	24	11	9	2	7	0	36	0	0	2	1.388

RÉCORD BREAKDOWN SR


2023-24	23-23
En casa	11-12
En la ruta	12-11
Día	4-10
Noche	19-13
Octubre	4-7
Noviembre	12-10
Diciembre	7-6
Lunes	2-3
Martes	6-1
Miércoles	2-3
Jueves	5-2
Viernes	5-4
Sábado	2-4
Domingo	1-6
Anotar primero	18-7
Op. anota primero	5-16
Por una carrera	1-6
Por dos carreras	9-2
Por tres o más carreras	13-15
Anotar dos o menos	2-8
Anotar tres	2-3
Anotar cuatro o más	19-12
Abridores	10-15
Relevistas	13-8
Vs abridor derecho	15-15
Vs abridor zurdo	8-8
Luego de día libre	6-2
Extra innings	0-1
Arriba tras 7 innings	21-1
Arriba tras 8 innings	23-0
Empate tras 8 innings	0-1
Total de revisiones	38
Revisiones a favor	14
Revisiones en contra	24
Vs Licey	4-4
Vs Águilas	7-3
Vs Estrellas	4-6
Vs Toros	4-6
Vs Gigantes	4-4
Quisqueya	13-14
Cibao	4-1
Tetelo Vargas	2-3
Francisco A. Micheli	2-3
Julián Javier	2-2
Leones vs Tigres DPV	492-486
Leones vs Águilas DPV	477-506
Leones vs EO DPV	498-464
Leones vs Toros DPV	214-196
Leones vs GC DPV	150-128
Leones vs CS DPV	30-31



**STARLING MARTE** se presentó hoy al estadio Quisqueya y tomó practicas de bateo. La organización se encuentra gestionando el permiso para que el estelar jugador vista el uniforme del Escogido en la presente campaña.



**EMMANUEL RAMÍREZ** está en una temporada histórica. De acuerdo a *Winterballdata.com*, el derecho tiene la mejor proporción de hits (1.3) por cada nueve entradas lanzadas para un pitcher con un mínimo de 25.0 episodios en un torneo. La marca está en poder de Sherman Jones (EO), quien tuvo 1.8 en el 1964-65 en exactamente 25.0 capítulos.



**FRANMIL REYES** figura en el lineup escarlata como cuarto bate y designado. Para él será su primer juego desde el 8 de diciembre. “La Mole” lidera en jonrones (8), remolcadas (31) y slugging (.529) en 37 juegos.



**OTTO LÓPEZ** también está en la alineación roja, bateando primero y en la intermedia. El utility este año ha alcanzado cifras topes para él en Lidom en juegos jugados (23), triples (2), jonrones (2), remolcadas (12), boletos (6) y OPS (.843).




**ELIER HERNÁNDEZ** se mantiene como tercer bate. Al igual que López, Elier está teniendo su mejor año con el Escogido en la Lidom. En 25 juegos en el torneo pasado, su OPS fue de .606 con 1 vuelacercas y 8 producidas. En igual número de partidos en este campeonato, exhibe .773 de OPS, 16 remolcadas y 2 cuadrangulares.



**JIMMY CORDERO** es uno de 11 pitchers en la historia del Escogido con 10 salvamentos o más en una temporada. Eso no ocurría en los Leones desde que José Cabrera (11) lo hizo en el 2010-11. El líder histórico es Mario Brito con 19 en el 1995-96.



**LOS LEONES DEL ESCOGIDO** reiteran el reglamento establecido por Lidom para los periodistas hacer entrevistas luego del encuentro. Entrarán por la puerta que está a la derecha del dugout escarlata y accederán al terreno una vez se cante el último out del partido. La Lidom, en común acuerdo con los árbitros, determinó que deberán esperar en el tunel y justo antes de las escaleras que dan acceso al terreno, para así protegerles de cualquier lesión.



**HÉCTOR RODRÍGUEZ** está metido en el Top-10 de varias categorías ofensivas. El jardinero novato es primero en triples (4), segundo en dobles (10), tercero en jonrones (3), quinto en hits (43), sexto en bateo (.306) y noveno en anotadas (22).



**Cameron Gann en diciembre:**

2 JI  
7 EL  
.160 AVG Opp.  
5 K  
2.57 ERA  
0.71 WHIP  
2.10 FIP

**Ofensiva del Escogido vs Gigantes en el Quisqueya:**

20 CA  
7 2B  
2 HR  
18 RBI  
9 BR  
.297/.395/.406/.801

**Jugadores rojos con más extrabases en diciembre:**

Héctor Rodríguez: 7  
Elier Hernández: 6  
Otto López: 3  
Sam Huff: 3

**Jugadores escarlatas con mejor AVG con RISP en diciembre (Mínimo 5 turnos):**

Erik González: .444 (9-4)  
Junior Lake: .429 (7-3)  
Elier Hernández: .400 (10-4)  
Otto López: .400 (10-4)

REFUERZOS DE LOS LEONES



**SAM HUFF – RECEPTOR**

6'4 / 240 libras / 25 años  
Equipo en 2023: Round Rock Express (AAA, Rangers)


AB	R	H	HR	RBI	SB	AVG	OBP	OPS
272	48	81	17	67	0	.298	.399	.947



**MICHAEL PAPIERSKI – CATCHER**

6'2 / 224 libras / 27 años.  
Equipo en 2023: Toledo Mud Hens (AAA, Tigers)

AB	R	H	HR	RBI	SB	AVG	OBP	OPS
256	43	68	8	51	0	.266	.371	.422



**TYLER ALEXANDER – ABRIDOR ZURDO**

6'1 / 180 libras / 32 años  
Equipo en 2023: Saraperos de Saltillo (Liga Mexicana de Béisbol)

W	L	ERA	G	GS	SV	IP	SO	WHIP
3	1	2.16	6	6	0	33.1	24	0.90

**TY BUTTREY – RELEVISTA DERECHO**

6'6 / 240 libras / 30 años

Equipo en 2023: Sugar Land Skeeters (AAA, Astros)

W	L	ERA	G	GS	SV	IP	SO	WHIP
17	35	4.10	219	69	9	511.2	445	1.42

\*Estadísticas de por vida en las Ligas Menores.

**CAMERON GANN – ABRIDOR/RELEVISTA DERECHO**

6'0 / 203 libras / 31 años

Equipo en 2023: Tigres de Quintana Roo (Liga Mexicana de Béisbol)

W	L	ERA	G	GS	SV	IP	SO	WHIP
3	2	3.18	6	6	0	34.0	27	1.50

**YOSVER ZULUETA – RELEVISTA DERECHO**

6'1 / 190 libras / 25 años.

Equipo en 2023: Buffalo Bisons (AAA, Blue Jays)

W	L	ERA	G	GS	SV	IP	SO	WHIP
4	4	4.08	45	7	0	64.0	73	1.53

**ZAC ROSSCUP – RELEVISTA ZURDO**

6'2 / 220 libras / 35 años

Equipo en 2023: Spire City Ghost Hounds (Atlantic League)

W	L	ERA	G	GS	SV	IP	SO	WHIP
4	4	3.31	22	10	7	70.2	84	1.47

**BRIAN MORAN – RELEVISTA ZURDO**

6'4 / 225 libras / 35 años

Equipo en 2023: Gwinnett Stripers (AAA, Braves)

W	L	ERA	G	GS	SV	IP	SO	WHIP
2	1	3.21	38	0	2	47.2	58	1.28



## **Entre lanzamientos:**

Entre Lanzamientos (0:20 segundos con o sin corredores en base.)

El receptor deberá estar en la caja del receptor con al menos 0:10 segundos.

El bateador deberá tener ambos pies en la caja del bateador y alerta al lanzador cuando el reloj muestre 0:09 segundos.

El lanzador deberá comenzar su envío al bateador antes de que expire el reloj de lanzamiento (0:00 segundos).

Entre lanzamientos, bola viva y en juego, reloj reinicia (0:20 segundos) con el bateador y receptor en círculo de tierra del home plate y lanzador en posesión de la bola.

Entre lanzamientos, bola muerta, reloj reinicia (0:20 segundos) con el bateador y receptor en círculo de tierra del home plate.

Entre lanzamientos, si el bateador pide tiempo, el reloj se detiene y se reinicia inmediatamente a 0:20 segundos.

Foul entre lanzamientos, el reloj reinicia (0:20 segundos) cuando los jugadores regresen a sus posiciones y los corredores regresen a sus bases, bateador y receptor en el círculo de tierra del home plate y el lanzador con la bola en la loma.

## **Entre Bateadores - (0:40 segundos)**

Un bateador puede pedir tiempo antes del comienzo de su turno solo si está en el círculo de tierra del home plate.

Luego de una jugada el reloj reinicia (0:40 segundos) cuando el árbitro canta la jugada y toda acción termina.

En batazo al out field el reloj reinicia (0:40 segundos) cuando la bola regresa al infield.

En doble del bateador, si este tiene equipo protector, el reloj reinicia (0:40 segundos) cuando el bateador entrega el equipo protector al coach o al batboy.

En jugada donde el lanzador cubre la primera base el reloj reinicia (0:40 segundos) cuando el lanzador regrese a la grama del cuadro interior.

En jugada donde el lanzador termina en territorio "foul" el reloj reinicia (0:40 segundos) cuando el lanzador regrese a territorio "fair".

## **Entre Entradas - (3:00 minutos)**

- 1- Al concluir los 3:00 minutos entre entradas el reloj reinicia a 0:20 segundos.

## **Visitas al montículo.**

El reloj comienza (0:30 segundos) cuando el coach o manager sale del dogout.

Si el reloj marca más de 0:20 segundos el reloj se reinicia a 0:30 segundos.

Si el reloj marca menos de 0:20 segundos el reloj no reinicia.

Luego de una visita al montículo el reloj reinicia (0:20 segundos) cuando el bateador y el receptor estén en el círculo de tierra del home plate y el lanzador este en la loma de lanzar.

## **Cambio de Lanzador - (3:00 minutos)**

En el cambio de lanzadores entre entradas el reloj comienza (3:00 minutos) al momento que termina la entrada.

En el cambio de lanzadores durante el desarrollo de una entrada el reloj comienza (3:00 minutos) al momento que el lanzador relevista sale del bullpen.

Al concluir los 3:00 minutos del cambio del lanzador, el reloj reinicia a 0:20 segundos.

## **Revisiones:**

Al concluir una jugada el mánager tendrá 0:40 segundos para solicitar la revisión, cuando la jugada sea entre bateadores o entre lanzamientos.

Si el mánager solicita la revisión, una vez concluida la misma el reloj se reinicia en 0:20 segundos cuando los fildeadores y corredores estén en posición, el bateador y el receptor en el círculo de tierra del home plate y el lanzador en la loma de lanzar.

## **Reviradas y desconecte de la goma de lanzar:**

Si el lanzador se desconecta de la goma de lanzar sin corredores en bases, el reloj no se detendrá.

Si el lanzador se desconecta de la goma con corredores en base, el reloj se detendrá y reiniciará en 0:20 segundos.

Con corredores en base el lanzador podrá realizar dos reviradas o desconecte de la goma por cada turno al bate. Si un lanzador realiza una tercera revirada o desconexión en la cual los corredores regresan safe a sus bases originales, se le cargará un balk al lanzador. Si se registra un out sobre cualquier corredor no se le cargará un balk al lanzador. Si al menos un corredor avanza una base no se le cargará un balk al lanzador.

En el caso de un avance de al menos un corredor o que se registre un out sobre un corredor el lanzador volverá a tener dos (02) reviradas.



# CALENDARIO LEONES

## NOVIEMBRE

## DICIEMBRE

 20 7:00 PM	 21 7:15 PM
 22 7:30 PM	23 LIBRE
 24 7:30 PM	 25 2:30 PM
 26 5:00 PM	27 LIBRE
 28 7:15 PM	 29 7:15 PM
 30 7:30 PM	

 1 7:00 PM	2 LIBRE	3 LIBRE	 4 7:15 PM
 5 7:15 PM	 6 7:30 PM	 7 7:15 PM	 8 7:30 PM
9 LIBRE	 10 4:00 PM	11 LIBRE	 12 7:30 PM
 13 7:30 PM	14 LIBRE	DOBLE JUEGO  15 3:00 PM / 7:15 PM	 16 6:00 PM
 17 4:00 PM	18 LIBRE	 19 7:00 PM	 20 7:15 PM
 21 7:30 PM	 22 7:15 PM		

LOCAL

VISITANTE

LIBRE

## LIDERATOS HISTÓRICOS DEL ESCOGIDO

Jugador	AVG*
Mateo Rojas Alou	.327
Felipe Rojas Alou	.310
Jesús Rojas Alou	.300
Juan Melo	.297
José Vizcaíno	.297
Junior Félix	.296
Mario Guerrero	.294
Carmelo Castillo	.285
Juan Samuel	.283
Tito Fuentes	.282

Jugador	OBP
Mateo Rojas Alou	.384
Junior Félix	.381
Felipe Rojas Alou	.378
Luis Muñoz	.358
Wilson Betemit	.357
Nelson Liriano	.356
Carmelo Castillo	.355
David Ortiz	.349
José Saint Claire	.341
Abraham A Núñez	.341

Jugador	SLG
David Ortiz	.444
Juan Samuel	.430
Felipe Rojas Alou	.429
Carmelo Castillo	.420
Junior Félix	.416
Mateo Rojas Alou	.415
Wilson Betemit	.405
Ricardo Joseph	.398
Jesús Rojas Alou	.382
Rufino Linares	.381

Jugador	OPS
Felipe Rojas Alou	.807
Mateo Rojas Alou	.799
Junior Félix	.797
David Ortiz	.793
Carmelo Castillo	.776
Juan Samuel	.764
Wilson Betemit	.762
Ricardo Joseph	.732
Rufino Linares	.718
José Saint Claire	.714

\* Bateo con un mínimo de 700 apariciones.

Jugador	CA
Mateo Rojas Alou	332
Felipe Rojas Alou	284
Jesús Rojas Alou	190
José Moreno	173
Nelson Liriano	161
Junior Noboa	149
Gerónimo Berroa	144
Luis De Los Santos	141
Ricardo Joseph	137
Mario Guerrero	131

Jugador	CE
Felipe Rojas Alou	260
Mateo Rojas Alou	199
Jesús Rojas Alou	182
Rufino Linares	172
Gerónimo Berroa	166
Ricardo Joseph	164
David Ortiz	164
José Moreno	162
Federico Velázquez	162
Luis De Los Santos	159

Jugador	BR
Mateo Rojas Alou	101
Freddy Guzmán	92
Felipe Rojas Alou	86
José Moreno	85
Juan Samuel	65
Nelson Liriano	59
Eury Pérez	50
Carmelo Castillo	46
Carlos Gómez	43
Sammy Sosa	42

Jugador	BB
Felipe Rojas Alou	196
Mateo Rojas Alou	188
Nelson Liriano	160
José Moreno	143
Gerónimo Berroa	140
Abraham A Núñez	135
Ricardo Joseph	130
Luis Muñoz	119
Rufino Linares	109
Wilson Betemit	102

Jugador	H
Mateo Rojas Alou	689
Felipe Rojas Alou	581
Jesús Rojas Alou	505
Mario Guerrero	352
Luis De Los Santos	345
Federico Velázquez	339
Junior Noboa	329
José Moreno	326
Ricardo Joseph	311
Gerónimo Berroa	303

Jugador	2B
Mateo Rojas Alou	90
Felipe Rojas Alou	87
Jesús Rojas Alou	79
Gerónimo Berroa	71
David Ortiz	67
José Moreno	65
Luis De Los Santos	59
Carmelo Castillo	53
Mario Guerrero	52
Tito Fuentes	44

Jugador	3B
Mateo Rojas Alou	27
Felipe Rojas Alou	22
Ricardo Joseph	18
Jesús Rojas Alou	17
Juan Samuel	17
Osvaldo Virgil	14
Tito Fuentes	13
Raúl Mondesi	12
Junior Noboa	12
Carmelo Castillo	11

Jugador	HR
Felipe Rojas Alou	31
Ricardo Joseph	29
David Ortiz	24
Rubén Mateo	23
Wilson Betemit	20
Federico Velázquez	20
Gerónimo Berroa	19
Rufino Linares	19
José Moreno	19
Robert Thurman	18

Jugador	JG
Danilo Rivas	51
Juan Marichal	36
George Sackey	34
Mickey Mahler	33
Mario Soto	28
José Núñez	27
Joaquin Andújar	25
Fred Kipp	22
Stan Williams	22
Jay Ritchie	21

Jugador	PCT
Mickey Mahler	.702
Mario Soto	.622
Juan Marichal	.621
George Sackey	.618
Danilo Rivas	.586
Stan Williams	.550
José Núñez	.540
Joaquin Andújar	.500

Jugador	ERA
Fred Kipp	1.75
Juan Marichal	1.87
Johnny Wright	1.90
Mario Brito	2.14
Jay Ritchie	2.29
Luis Arroyo	2.32
Stan Williams	2.37
Mario Soto	2.48
José Lima	2.56
Luis Encarnación	2.65

Player	WHIP
Juan Marichal	1.04
José Lima	1.05
Fred Kipp	1.05
Jay Ritchie	1.06
Johnny Wright	1.12
Luis Arroyo	1.15
Mario Brito	1.16
Mario Soto	1.17
Jesús Sánchez	1.18
José Núñez	1.18

\* Pitcheo con un mínimo de 143 apariciones.

Jugador	IP
Danilo Rivas	717
Juan Marichal	557.1
George Sackey	541
Joaquin Andújar	490.2
José Núñez	469.1
Mickey Mahler	446
Mario Soto	402.1
Nerio Rodríguez	361.2
Jay Ritchie	358
Silvio Martínez	348.2

Jugador	JI
Danilo Rivas	89
Joaquin Andújar	69
José Núñez	69
Nerio Rodríguez	67
Mickey Mahler	66
Juan Marichal	63
Edward Valdez	63
Silvio Martínez	52
George Sackey	52
Julio Santana	48

Jugador	CG
Juan Marichal	32
Danilo Rivas	30
Jay Ritchie	22
Stan Williams	19
Fred Kipp	18
Joaquin Andújar	16
Mickey Mahler	15
Luis Arroyo	13
George Sackey	12
Pete Burnside	11

Jugador	SHO
Juan Marichal	8
Fred Kipp	7
Danilo Rivas	6
Jay Ritchie	5
Stan Williams	5
Luis Arroyo	4
Mickey Mahler	4
Silvio Martínez	4
Mike McLaughlin	3
Roberto Vargas	3

Jugador	BE
Danilo Rivas	3071
George Sackey	2293
Juan Marichal	2236
Joaquin Andújar	2105
José Núñez	1907
Mickey Mahler	1837
Mario Soto	1654
Nerio Rodríguez	1509
Edward Valdez	1460

Jugador	SV
Luis Encarnación	36
Mario Brito	30
Steve Ratzler	25
Alberto Reyes	22
José Veras	21
José Cabrera	19
José Sosa	17
Raúl Ferreyra	14
Mario Soto	14

Jugador	K
Danilo Rivas	469
Juan Marichal	412
José Núñez	353
Mario Soto	306
Mickey Mahler	270
Nerio Rodríguez	265
Edward Valdez	262
Stan Williams	234
George Sackey	221

ESTADÍSTICAS CORTESÍA DE:

# LIDOM







BATEADOR	AVG	OBP	SLG	OPS	G	AB	R	H	TB	2B	3B	HR	RBI	BB	IBB	SO	LOB	HBP	SH	SF	SB	CS	DP
Jimmy Paredes	.067	.176	.067	.243	13	15	1	1	1	0	0	0	0	2	0	4	7	0	0	0	0	0	0
Abraham Almonte	.192	.382	.346	.729	9	26	2	5	9	1	0	1	2	8	0	6	12	0	0	0	2	0	0
Junior Lake	.241	.338	.349	.688	45	166	24	40	58	6	0	4	20	24	0	34	59	2	0	3	8	4	1
Yeison Asencio	.400	.400	.400	.800	3	5	0	2	2	0	0	0	1	0	0	2	3	0	0	0	0	0	0
Jose Ramirez	.219	.381	.344	.725	10	32	9	7	11	1	0	1	5	8	1	2	10	1	0	1	4	0	0
Orlando Calixte	.256	.341	.333	.674	14	39	5	10	13	3	0	0	1	5	0	8	26	0	0	0	1	2	1
Erik Gonzalez	.316	.368	.432	.800	45	155	22	49	67	9	3	1	25	15	1	24	70	0	0	4	9	5	2
Elier Hernández	.278	.356	.418	.773	25	79	10	22	33	5	0	2	16	9	0	18	33	1	0	1	3	0	1
Franmil Reyes	.287	.351	.529	.880	37	136	26	39	72	9	0	8	31	14	1	39	66	0	0	1	1	1	3
Wendell Rijo	.222	.364	.333	.697	15	27	3	6	9	3	0	0	7	5	0	9	5	1	1	0	1	0	0
Franchy Cordero	.500	.583	.900	1.483	4	10	3	5	9	1	0	1	3	2	1	1	2	0	0	0	0	0	0
Deivy Grullon	.200	.200	.400	.600	2	5	0	1	2	1	0	0	0	0	0	2	4	0	0	0	0	0	0
José Marmolejos	.215	.340	.329	.670	32	79	7	17	26	6	0	1	5	14	0	18	38	1	0	0	0	1	1
Sandber Pimentel	.000	.111	.000	.111	7	8	0	0	0	0	0	0	0	1	0	5	8	0	0	0	0	0	0
Sandro Fabián	.212	.236	.308	.544	17	52	11	11	16	2	0	1	6	2	0	8	26	0	0	1	0	0	1
Joseph Rosa	.211	.375	.211	.586	11	19	2	4	4	0	0	0	1	5	0	7	9	0	0	0	1	0	0
Jonathan Guzman	.207	.226	.345	.571	16	29	2	6	10	4	0	0	2	1	0	3	19	0	0	1	0	1	0
Otto López	.314	.355	.488	.843	23	86	17	27	42	5	2	2	12	6	0	13	35	0	0	1	3	0	0
Aderlin Rodriguez	.197	.260	.364	.624	19	66	6	13	24	2	0	3	11	6	0	20	24	0	0	1	0	0	1
Marco Luciano	.163	.328	.245	.573	18	49	8	8	12	1	0	1	4	12	0	18	23	0	0	0	0	0	0
Steward Berroa	.133	.188	.133	.321	26	15	9	2	2	0	0	0	0	1	0	6	7	0	0	0	4	0	0
Francisco Urbaz	.000	.154	.000	.154	6	11	1	0	0	0	0	0	0	2	0	5	11	0	0	0	1	0	0
Pedro Severino	.167	.222	.167	.389	9	24	2	4	4	0	0	0	2	2	0	3	16	0	0	1	0	0	1
Freuddy Batista	.231	.310	.385	.695	14	26	4	6	10	4	0	0	3	2	0	6	12	1	0	0	0	0	0
Luis De Los Santos	.000	.000	.000	.000	1	1	0	0	0	0	0	0	0	0	0	1	1	0	0	0	0	0	0
Jesus Sucre	.263	.300	.316	.616	7	19	1	5	6	1	0	0	3	1	0	2	12	0	2	0	0	0	1
Blaine Crim	.196	.324	.339	.663	22	56	9	11	19	2	0	2	8	11	0	21	34	0	0	1	0	0	3
Junior Caminero	.333	.362	.575	.936	21	87	10	29	50	6	0	5	15	4	0	19	34	1	0	2	2	1	1
Hector Rodriguez	.305	.338	.496	.834	38	141	22	43	70	10	4	3	11	6	0	21	65	1	0	0	2	3	3
Michael Papierski	.163	.429	.326	.754	19	43	3	7	14	2	1	1	5	19	0	12	29	1	1	0	1	1	0
Josh H. Smith	.222	.333	.222	.556	5	18	1	4	4	0	0	0	0	3	0	5	11	0	0	0	2	0	1
Sam Huff	.143	.280	.381	.661	8	21	2	3	8	2	0	1	3	4	0	8	9	0	0	0	0	0	1
<b>Total</b>	<b>.250</b>	<b>.334</b>	<b>.393</b>	<b>.727</b>	<b>461</b>	<b>1545</b>	<b>222</b>	<b>387</b>	<b>607</b>	<b>86</b>	<b>10</b>	<b>38</b>	<b>202</b>	<b>194</b>	<b>4</b>	<b>350</b>	<b>327</b>	<b>10</b>	<b>4</b>	<b>18</b>	<b>45</b>	<b>19</b>	<b>22</b>



LANZADORES	W	L	PCT	ERA	AVG	G	GS	GF	GC	SHO	SV	IP	BFP	R	ER	H	2B	3B	HR	BB	IBB	SO	HBP	WP	B	SH	SF	WHIP
Jenrry Mejía	0	0	.000	13.50	.000	2	0	1	0	0	0	1.1	8	2	2	4	0	0	1	1	0	0	0	1	0	0	0	3.75
Rhiner Cruz	0	0	.000	26.99	.000	1	0	0	0	0	0	0.2	8	4	2	4	0	0	0	2	0	0	0	1	0	0	1	9.00
Jeurys Familia	0	2	.000	2.35	.000	8	0	1	0	0	0	7.2	29	2	2	6	1	0	0	1	0	5	0	1	0	0	0	0.91
Domingo Tapia	0	0	.000	3.86	.000	6	0	2	0	0	0	4.2	22	3	2	6	2	0	0	0	0	4	1	0	0	0	0	1.29
Alexander Colome	1	1	.000	3.24	.000	18	0	2	0	0	0	16.2	71	7	6	12	4	1	0	6	1	11	1	2	1	2	0	1.08
Carlos Martínez	0	3	.000	3.55	.000	7	7	0	0	0	0	25.1	114	15	10	28	1	2	1	10	0	17	2	4	0	2	1	1.50
Jimmy Cordero	0	0	.000	2.65	.000	17	0	14	0	0	10	17.0	70	5	5	15	0	0	0	6	0	12	0	0	1	0	0	1.24
Gerson Bautista	1	0	.000	6.00	.000	13	0	2	0	0	1	9.0	48	8	6	13	0	2	0	8	0	4	0	1	0	1	0	2.33
Jesus Liranzo	0	0	.000	5.19	.000	11	0	2	0	0	0	8.2	46	6	5	16	1	0	1	4	0	8	0	3	0	0	2	2.31
Cesilio Pimentel	1	0	.000	3.72	.000	11	0	4	0	0	0	9.2	44	6	4	9	0	0	0	4	1	8	0	2	0	1	0	1.34
Emmanuel Ramírez	4	0	.000	0.33	.000	20	0	0	0	0	0	27.0	87	1	1	4	0	0	0	7	0	27	1	3	0	0	0	0.41
Enoli Paredes	0	0	.000	7.36	.000	7	0	0	0	0	0	7.1	36	6	6	7	0	0	1	5	0	4	3	0	0	0	0	1.64
Jasseel De La Cruz	0	0	.000	0.00	.000	3	0	0	0	0	0	4.1	19	0	0	3	0	0	0	3	0	5	0	0	0	0	0	1.38
Francisco Pérez	0	0	.000	0.00	.000	5	0	2	0	0	0	4.2	21	2	0	4	0	0	0	1	0	6	0	2	0	0	0	1.07
Aneurys Zabala	1	0	.000	2.08	.000	9	0	3	0	0	1	8.2	36	2	2	7	0	2	0	4	0	9	0	2	0	0	0	1.27
Victor Santos	4	1	.000	3.71	.000	9	7	0	0	0	0	34.0	146	15	14	40	4	2	1	7	0	26	1	2	1	1	0	1.38
Jose Dominguez	0	0	.000	0.00	.000	2	0	1	0	0	0	0.1	5	0	0	0	0	0	0	3	0	0	1	0	0	0	0	9.01
Enny Romero	3	2	.000	5.17	.000	8	8	0	0	0	0	31.1	137	21	18	41	6	1	2	3	0	22	0	1	0	0	0	1.40
Cristopher Molina	0	1	.000	7.15	.000	5	2	0	0	0	0	11.1	58	13	9	14	2	1	1	10	0	6	0	0	0	0	0	2.12
Steven Cruz	1	1	.000	0.00	.000	6	0	1	0	0	0	5.0	30	6	0	7	0	0	0	6	0	7	1	3	0	0	1	2.60
Carlos García	0	0	.000	4.50	.000	3	0	1	0	0	0	2.0	12	4	1	2	0	0	0	2	0	1	1	0	0	0	1	2.00
Lisandro Santos	0	0	.000	10.80	.000	2	0	0	0	0	0	1.2	9	2	2	2	1	0	0	1	0	2	1	0	0	0	0	1.80
Brian Moran	1	1	.000	2.31	.000	14	0	1	0	0	0	11.2	47	3	3	10	1	0	1	2	0	17	0	1	0	0	0	1.03
Zac Rosscup	2	1	.000	1.48	.000	15	1	1	0	0	0	24.1	94	6	4	12	1	0	3	10	1	24	2	0	0	0	0	0.90
Cameron Gann	0	0	.000	6.06	.000	5	4	0	0	0	0	16.1	73	11	11	15	2	2	0	8	0	15	0	1	1	0	2	1.41
David Parkinson	1	1	.000	4.40	.000	4	3	0	0	0	0	14.1	65	9	7	15	3	1	0	5	0	11	0	1	0	1	2	1.40
Tanner Myatt	0	1	.000	4.26	.000	14	0	3	0	0	0	12.2	58	6	6	10	3	0	1	7	0	13	1	2	0	1	0	1.34
Tyler Alexander	2	4	.000	4.39	.000	9	9	0	0	0	0	41.0	167	21	20	42	4	1	5	9	0	35	0	2	0	0	0	1.24
Ty Buttrey	0	3	.000	6.11	.000	18	0	4	0	0	0	17.2	75	15	12	18	3	1	1	5	0	15	0	2	2	0	1	1.30
Daniel Lynch	1	1	.000	2.66	.000	5	5	0	0	0	0	20.1	77	6	6	7	1	0	1	13	0	23	0	0	0	0	1	0.98
Yosver Zulueta	0	0	.000	6.48	.000	7	0	1	0	0	0	8.1	38	6	6	8	1	0	0	5	0	12	1	1	1	0	0	1.56
<b>Total</b>	<b>23</b>	<b>23</b>	<b>.000</b>	<b>3.82</b>	<b>.245</b>	<b>46</b>	<b>46</b>	<b>46</b>	<b>0</b>	<b>0</b>	<b>12</b>	<b>405.1</b>	<b>1,750</b>	<b>213</b>	<b>172</b>	<b>381</b>	<b>41</b>	<b>16</b>	<b>20</b>	<b>158</b>	<b>3</b>	<b>349</b>	<b>17</b>	<b>38</b>	<b>7</b>	<b>9</b>	<b>12</b>	<b>1.33</b>



FILDEO	G	INN	TC	PO	A	E	DP	PB	SB	CS	PICK	PCT
Jenry Mejía	2	1	0	0	0	0	0	0	0	0	0	.000
Rhiner Cruz	1	0	0	0	0	0	0	0	0	0	0	.000
Jeurys Familia	8	7	0	0	0	0	0	0	0	0	0	.000
Jimmy Paredes	13	6	1	1	0	0	0	0	0	0	0	1.000
Domingo Tapia	6	4	1	0	1	0	0	0	0	0	0	1.000
Alexander Colome	18	16	2	0	1	1	0	0	0	0	0	.500
Abraham Almonte	9	61	13	13	0	0	0	0	0	0	0	1.000
Carlos Martínez	7	25	9	4	3	2	0	0	0	0	1	.778
Junior Lake	45	364	80	74	2	4	0	0	0	0	0	.950
Yeison Asencio	3	10	2	2	0	0	0	0	0	0	0	1.000
Jose Ramirez	10	50	11	3	6	2	1	0	0	0	0	.818
Orlando Calixte	14	99	42	14	22	6	1	0	0	0	0	.857
Erik Gonzalez	45	378	200	56	141	3	9	0	0	0	0	.985
Jimmy Cordero	17	17	1	1	0	0	0	0	0	0	0	1.000
Elier Hernández	25	183	46	43	1	2	0	0	0	0	0	.957
Franmil Reyes	37	30	10	10	0	0	0	0	0	0	0	1.000
Wendell Rijo	15	73	34	12	20	2	1	0	0	0	0	.941
Franchy Cordero	4	9	1	1	0	0	0	0	0	0	0	1.000
Deivy Grullon	2	12	10	8	1	1	0	2	2	1	0	.900
José Marmolejos	32	196	166	151	11	4	1	0	0	0	0	.976
Sandber Pimentel	7	0	0	0	0	0	0	0	0	0	0	.000
Gerson Bautista	13	9	1	0	1	0	0	0	0	0	0	1.000
Jesus Liranzo	11	8	0	0	0	0	0	0	0	0	0	.000
Cesilio Pimentel	11	9	3	0	3	0	0	0	0	0	0	1.000
Emmanuel Ramírez	20	27	2	1	1	0	0	0	0	0	2	1.000
Sandro Fabián	17	115	37	35	1	1	0	0	0	0	0	.973
Enoli Paredes	7	7	1	0	0	1	0	0	0	0	0	.000
Jasseel De La Cruz	3	4	2	2	0	0	0	0	0	0	0	1.000
Francisco Pérez	5	4	0	0	0	0	0	0	0	0	0	.000
Joseph Rosa	11	47	23	9	14	0	0	0	0	0	0	1.000
Aneurys Zabala	9	8	0	0	0	0	0	0	0	0	0	.000
Jonathan Guzman	16	89	37	13	24	0	2	0	0	0	0	1.000
Otto López	23	186	83	44	38	1	7	0	0	0	0	.988
Victor Santos	9	34	11	5	6	0	0	0	0	0	0	1.000
Jose Dominguez	2	0	0	0	0	0	0	0	0	0	0	.000
Aderlin Rodriguez	19	112	121	108	10	3	0	0	0	0	0	.975
Enny Romero	8	31	5	1	3	1	0	0	0	0	0	.800
Marco Luciano	18	111	53	17	32	4	3	0	0	0	0	.925
Steward Berroa	26	33	10	10	0	0	0	0	0	0	0	1.000
Francisco Urbabz	6	34	15	5	8	2	0	0	0	0	0	.867
Cristopher Molina	5	11	3	2	1	0	0	0	0	0	0	1.000
Steven Cruz	6	5	0	0	0	0	0	0	0	0	0	.000
Carlos Garcia	3	2	0	0	0	0	0	0	0	0	0	.000
Pedro Severino	9	64	66	59	6	1	0	3	16	2	0	.985
Lisandro Santos	2	1	0	0	0	0	0	0	0	0	0	.000
Freuddy Batista	14	63	65	64	0	1	0	2	7	0	0	.985
Luis De Los Santos	1	2	2	0	1	1	0	0	0	0	0	.500
Brian Moran	14	11	2	0	1	1	0	0	0	0	0	.500
Zac Rosscup	15	24	1	0	1	0	0	0	0	0	1	1.000
Jesus Sucre	7	57	53	47	5	1	0	2	7	2	0	.981
Cameron Gann	5	16	1	1	0	0	0	0	0	0	0	1.000
David Parkinson	4	14	0	0	0	0	0	0	0	0	1	.000
Tanner Myatt	14	12	2	1	1	0	0	0	0	0	0	1.000



Tyler Alexander	9	41	1	0	1	0	0	0	0	0	0	1.000
Blaine Crim	22	147	129	123	5	1	1	0	0	0	0	.992
Ty Buttrey	18	17	3	1	1	1	0	0	0	0	0	.667
Junior Caminero	21	169	50	7	35	8	3	0	0	0	0	.840
Hector Rodriguez	38	287	85	77	5	3	0	0	0	0	0	.965
Daniel Lynch	5	20	3	1	2	0	0	0	0	0	1	1.000
Michael Papierski	19	154	141	136	5	0	0	2	27	3	0	1.000
Josh H. Smith	5	41	18	13	5	0	0	0	0	0	0	1.000
Yosver Zulueta	7	8	1	0	1	0	0	0	0	0	0	1.000
Sam Huff	8	54	45	40	4	1	0	1	6	3	0	.978
<b>Total</b>	<b>46</b>	<b>3,645</b>	<b>1,704</b>	<b>1,215</b>	<b>430</b>	<b>59</b>	<b>29</b>	<b>12</b>	<b>65</b>	<b>11</b>	<b>11</b>	<b>.965</b>





BATEADOR	AVG	OBP	SLG	OPS	G	AB	R	H	TB	2B	3B	HR	RBI	BB	IBB	SO	LOB	HBP	SH	SF	SB	CS	DP
Hanser Alberto	.276	.354	.362	.716	17	58	9	16	21	5	0	0	2	6	1	7	31	1	2	0	0	1	1
Nelson Cruz	.308	.438	.308	.745	5	13	1	4	4	0	0	0	2	2	0	3	5	1	0	0	0	0	0
Leury García	.345	.404	.429	.833	21	84	14	29	36	3	2	0	11	8	0	17	26	1	1	1	7	0	0
Carlos Peguero	.200	.269	.300	.569	21	70	9	14	21	2	1	1	9	7	0	30	23	0	0	1	1	1	1
Melvin Mercedes	.296	.406	.407	.814	14	27	7	8	11	1	1	0	2	4	0	9	13	1	0	0	3	0	0
Carlos Franco	.306	.449	.548	.997	26	62	11	19	34	6	0	3	11	16	1	15	33	0	0	0	0	0	1
Ronald Guzman	.143	.308	.143	.451	8	21	2	3	3	0	0	0	1	5	0	6	8	0	0	0	1	0	0
Iván Castillo	.276	.323	.483	.805	12	29	7	8	14	3	0	1	3	2	0	4	15	0	0	0	2	0	1
Eduardo De Oleo	.000	.000	.000	.000	1	0	0	0	0	0	0	0	0	0	0	0	0	0	0	0	0	0	0
Edwin Espinal	.338	.395	.368	.762	30	68	8	23	25	2	0	0	9	7	0	2	39	0	0	1	1	1	5
Richard Ureña	.224	.283	.306	.589	23	49	5	11	15	1	0	1	4	3	0	9	38	1	0	0	0	1	3
Roldani Baldwin	.059	.190	.118	.308	21	17	2	1	2	1	0	0	1	3	0	8	19	0	0	1	0	0	0
Kelvin Gutiérrez	.252	.310	.358	.667	38	151	16	38	54	10	3	0	17	13	2	35	69	1	0	3	2	1	3
Erick Mejía	.290	.380	.355	.735	19	62	10	18	22	4	0	0	6	8	0	15	29	1	0	0	4	1	2
Dermis García	.000	.000	.000	.000	1	2	0	0	0	0	0	0	0	0	0	1	3	0	0	0	0	0	0
Jhon Núñez	.316	.316	.421	.737	14	38	4	12	16	2	1	0	4	0	0	6	12	0	0	0	1	0	0
José Siri	.250	.475	.357	.832	9	28	7	7	10	0	0	1	4	11	0	8	9	1	1	0	5	1	0
José Devers	.500	.625	.500	1.125	3	6	0	3	3	0	0	0	1	2	0	0	2	0	0	0	0	0	0
Luis García	.270	.317	.514	.831	9	37	5	10	19	1	1	2	9	3	0	3	23	0	0	1	5	0	1
Seuly Matías	.000	.000	.000	.000	1	2	0	0	0	0	0	0	0	0	0	2	1	0	0	0	0	0	0
José Miguel Fermín	.432	.577	.595	1.172	21	37	11	16	22	6	0	0	8	12	0	2	13	2	0	1	4	0	1
Moisés Sierra	.143	.265	.238	.503	23	42	7	6	10	1	0	1	6	6	0	19	26	1	1	0	1	0	1
Jordany Valdespín	.250	.250	.250	.500	5	8	0	2	2	0	0	0	2	0	0	2	1	0	0	0	0	0	0
Diego Hernández	.221	.245	.305	.550	31	95	9	21	29	4	2	0	11	3	0	17	39	0	0	0	7	1	2
Yoyner Fajardo	.259	.339	.352	.691	24	54	11	14	19	3	1	0	4	7	0	7	31	0	1	1	3	1	0
Noelvi Marte	.412	.412	.471	.882	4	17	1	7	8	1	0	0	3	0	0	2	5	0	0	0	1	0	0
Henry Urrutia	.296	.386	.378	.764	37	135	8	40	51	8	0	1	20	20	2	21	58	1	0	2	1	0	2
Julio Carreras	.304	.388	.461	.849	28	102	25	31	47	5	1	3	21	12	0	28	35	2	1	0	17	1	3
Luis Santana	.087	.154	.217	.371	7	23	3	2	5	0	0	1	4	2	0	3	16	0	1	1	1	0	0
Imanol Vargas	.286	.286	.286	.571	4	7	1	2	2	0	0	0	0	0	0	3	5	0	0	0	0	0	0
Edgar Figueroa	.000	.000	.000	.000	2	3	0	0	0	0	0	0	0	0	0	2	0	0	0	0	0	0	0
Carlos De la Cruz	.167	.167	.167	.333	4	6	1	1	1	0	0	0	0	0	0	4	3	0	0	0	0	0	0
Chuckie Robinson	.184	.231	.265	.496	15	49	4	9	13	4	0	0	4	3	0	15	22	0	0	0	0	0	0
Dane Myers	.266	.337	.329	.666	24	79	9	21	26	2	0	1	8	7	1	16	36	2	0	1	9	2	1
Ronaldo Hernández	.245	.333	.302	.635	17	53	10	13	16	3	0	0	4	7	0	9	28	0	0	0	0	0	1
Ruben Cardenas	.412	.444	.706	1.150	5	17	2	7	12	2	0	1	4	1	0	1	7	0	0	0	1	0	0
<b>Total</b>	<b>.268</b>	<b>.348</b>	<b>.369</b>	<b>.717</b>	<b>451</b>	<b>1551</b>	<b>219</b>	<b>416</b>	<b>573</b>	<b>80</b>	<b>13</b>	<b>17</b>	<b>195</b>	<b>180</b>	<b>7</b>	<b>331</b>	<b>334</b>	<b>16</b>	<b>8</b>	<b>14</b>	<b>77</b>	<b>12</b>	<b>29</b>



LANZADORES	W	L	PCT	ERA	AVG	G	GS	GF	GC	SHO	SV	IP	BFP	R	ER	H	2B	3B	HR	BB	IBB	SO	HBP	WP	B	SH	SF	WHIP
Fernando Rodney	0	1	.000	3.94	.000	17	0	4	0	0	2	16.0	66	8	7	13	1	0	1	7	1	13	0	1	1	0	0	1.25
Frank Garcés	1	1	.000	4.19	.000	18	1	5	0	0	0	19.1	86	9	9	22	5	0	2	8	3	9	2	0	0	0	1	1.55
Michael Ynoa	0	0	.000	3.60	.000	11	0	5	0	0	0	10.0	47	4	4	9	3	0	1	7	0	9	0	0	1	0	0	1.60
Ronald Guzmán	0	0	.000	81.08	.000	2	0	0	0	0	0	0.1	7	3	3	0	0	0	4	0	0	2	0	0	0	0	0	12.01
Reyes Moronta	0	1	.000	6.00	.000	3	0	1	0	0	0	3.0	14	2	2	2	0	0	1	3	0	2	0	0	0	0	0	1.67
Reymín Guduán	3	0	.000	1.25	.000	19	0	17	0	0	12	21.2	84	5	3	14	3	0	0	7	0	18	1	2	0	0	2	0.97
Edgar E. García	3	1	.000	0.47	.000	17	0	0	0	0	0	19.0	72	1	1	7	0	0	0	9	0	10	2	2	0	0	2	0.84
Emilio Vargas	0	0	.000	6.43	.000	2	2	0	0	0	0	7.0	30	5	5	7	3	0	0	4	0	5	0	1	1	0	1	1.57
Raynel Espinal	0	1	.000	7.71	.000	6	3	0	0	0	0	9.1	44	8	8	10	4	1	0	7	0	3	0	2	0	1	0	1.82
Antonio Santos	2	0	.000	2.77	.000	7	1	0	0	0	0	13.0	57	6	4	13	3	0	1	5	0	11	1	0	0	0	0	1.38
Gabriel Ynoa	1	2	.000	4.38	.000	7	6	0	0	0	0	24.2	116	14	12	32	5	1	2	11	0	13	1	2	1	0	1	1.74
Yefri Del Rosario	0	2	.000	8.44	.000	6	0	2	0	0	0	5.1	25	5	5	5	2	0	2	4	0	4	0	0	0	0	0	1.69
Joel César	0	0	.000	3.52	.000	9	0	2	0	0	0	7.2	32	3	3	7	3	1	0	3	0	6	0	0	0	2	1	1.30
Johan Domínguez	0	0	.000	2.87	.000	5	5	0	0	0	0	15.2	73	6	5	17	3	0	1	9	0	10	0	2	0	0	2	1.66
Brailyn Márquez	3	0	.000	0.00	.000	4	0	1	0	0	0	5.1	20	1	0	2	0	0	0	3	0	5	0	0	0	0	0	0.94
Yerry Rodríguez	0	0	.000	3.86	.000	6	0	0	0	0	0	4.2	22	2	2	4	2	0	0	5	0	3	1	1	1	0	0	1.93
Noé Toribio	0	0	.000	0.00	1.000	1	0	0	0	0	0	0.1	3	0	0	2	0	0	0	1	0	0	0	0	0	0	0	9.01
Alexander Vizcaino	0	1	.000	2.70	.000	5	0	2	0	0	0	3.1	18	2	1	2	1	0	0	5	1	1	1	0	0	0	1	2.10
Ángel Sánchez	0	0	.000	0.00	.000	3	0	0	0	0	0	4.0	16	0	0	3	2	0	0	1	0	4	0	0	0	0	0	1.00
Blas Castaño	1	0	.000	2.79	.000	6	0	0	0	0	0	9.2	44	4	3	11	3	0	0	3	0	6	2	0	0	1	0	1.45
Enmanuel Mejía	0	0	.000	0.68	.000	14	0	2	0	0	1	13.1	54	3	1	6	0	0	0	6	0	14	0	2	0	0	1	0.90
Anderson Pilar	3	0	.000	2.84	.000	10	1	0	0	0	0	19.0	78	7	6	16	3	1	0	8	0	17	0	1	0	2	1	1.26
Ángel Chivilli	0	0	.000	1.69	.000	5	0	0	0	0	0	5.1	22	3	1	4	0	0	0	2	0	5	0	0	0	0	0	1.13
Francis Peguero	1	0	.000	6.75	.000	8	0	0	0	0	0	6.2	29	5	5	5	1	0	3	3	0	3	1	0	1	0	1	1.20
Ronald Medrano	1	2	.000	7.71	.000	5	5	0	0	0	0	16.1	76	14	14	16	4	0	1	13	0	9	1	0	0	0	1	1.78
Kotaro Ueda	0	0	.000	0.00	.000	3	0	1	0	0	0	2.1	12	0	0	3	0	0	0	3	0	3	0	0	0	0	0	2.57
Nick Raquet	1	0	.000	3.00	.000	5	5	0	0	0	0	21.0	90	7	7	21	3	1	0	8	0	23	1	1	1	0	1	1.38
Nolan Kingham	2	4	.000	5.51	.000	8	8	0	0	0	0	32.2	148	22	20	40	8	1	6	12	0	22	2	0	0	0	2	1.59
Stephen Kolek	1	0	.000	0.00	.000	4	0	0	0	0	0	4.2	16	1	0	1	0	0	0	2	0	4	0	1	0	1	0	0.64
Yaqui Rivera	0	0	.000	0.00	.000	1	0	1	0	0	0	0.2	2	0	0	0	0	0	0	0	0	1	0	0	0	0	0	0.00
Benony Robles	1	0	.000	2.19	.000	12	1	0	0	0	0	12.1	48	3	3	7	2	0	1	5	0	8	0	1	0	0	1	0.97
Josan Mendez	0	0	.000	5.40	.000	3	0	1	0	0	0	3.1	13	2	2	2	0	0	0	1	0	0	0	0	0	0	0	0.90
Burch Smith	0	1	.000	2.51	.000	12	0	0	0	0	0	14.1	59	4	4	12	2	0	1	3	0	20	0	1	0	0	1	1.05
Justin Sterner	1	0	.000	3.48	.000	10	0	0	0	0	0	10.1	40	4	4	8	3	0	2	4	0	4	0	0	0	0	0	1.16
Luis Patiño	1	0	.000	1.50	.000	5	3	0	0	0	0	12.0	51	2	2	9	2	0	0	6	0	8	1	1	0	0	0	1.25
Nelson Alvarez	0	0	.000	7.04	.000	7	0	0	0	0	0	7.2	34	6	6	10	3	0	2	1	0	10	0	1	0	0	0	1.43



Tyler Ferguson	0	0	.000	5.68	.000	9	0	0	0	0	0	6.1	36	5	4	10	3	0	0	8	0	6	0	1	0	0	0	2.84
Nate Antone	0	0	.000	0.00	.000	2	2	0	0	0	0	5.1	22	1	0	8	1	0	0	0	0	5	0	0	0	1	0	1.50
Brandyn Sittinger	1	0	.000	2.25	.000	2	1	0	0	0	0	4.0	15	2	1	1	0	0	0	2	0	3	0	0	0	0	1	0.75
Bryan Bonnell	0	0	.000	0.00	.000	1	1	0	0	0	0	3.0	11	0	0	0	0	0	0	2	0	1	0	0	0	0	0	0.67
CJ Eldred	1	0	1.000	0.00	.000	1	0	0	0	0	0	1.0	3	0	0	0	0	0	0	0	0	0	0	0	0	0	0	0.00
<b>Total</b>	<b>28</b>	<b>17</b>	<b>.000</b>	<b>3.52</b>	<b>.243</b>	<b>45</b>	<b>45</b>	<b>45</b>	<b>0</b>	<b>0</b>	<b>15</b>	<b>401.1</b>	<b>(1,731)</b>	<b>179</b>	<b>157</b>	<b>361</b>	<b>78</b>	<b>6</b>	<b>27</b>	<b>195</b>	<b>5</b>	<b>298</b>	<b>19</b>	<b>23</b>	<b>7</b>	<b>8</b>	<b>21</b>	<b>1.39</b>



FILDEO	G	INN	TC	PO	A	E	DP	PB	SB	CS	PICK	PCT
Hanser Alberto	17	131	69	26	42	1	6	0	0	0	0	.986
Nelson Cruz	5	0	0	0	0	0	0	0	0	0	0	.000
Leury García	21	178	51	30	20	1	2	0	0	0	0	.980
Carlos Peguero	21	114	33	31	0	2	0	0	0	0	0	.939
Fernando Rodney	17	16	2	1	1	0	0	0	0	0	0	1.000
Frank Garces	18	19	7	1	6	0	0	0	0	0	1	1.000
Melvin Mercedes	14	48	13	8	3	2	0	0	0	0	0	.846
Michael Ynoa	11	10	1	0	1	0	0	0	0	0	0	1.000
Carlos Franco	26	111	121	111	10	0	2	0	0	0	0	1.000
Ronald Guzman	9	52	46	41	5	0	1	0	0	0	0	1.000
Iván Castillo	12	61	30	16	14	0	0	0	0	0	0	1.000
Eduardo De Oleo	1	0	0	0	0	0	0	0	0	0	0	.000
Edwin Espinal	30	158	154	145	8	1	2	0	0	0	0	.994
Reyes Moronta	3	3	0	0	0	0	0	0	0	0	0	.000
Richard Urefña	23	115	40	20	19	1	0	0	0	0	0	.975
Reymín Guduán	19	21	2	0	1	1	0	0	0	0	0	.500
Roldani Baldwin	21	63	71	61	7	3	0	1	8	5	0	.958
Edgar E. García	17	19	1	0	1	0	0	0	0	0	0	1.000
Kelvin Gutiérrez	38	298	107	40	65	2	4	0	0	0	0	.981
Erick Mejía	19	138	37	34	2	1	0	0	0	0	0	.973
Emilio Vargas	2	7	1	0	1	0	0	0	0	0	0	1.000
Raynel Espinal	6	9	1	0	1	0	0	0	0	0	0	1.000
Dermis García	1	5	8	7	1	0	0	0	0	0	0	1.000
Jhon Núñez	14	90	77	75	2	0	0	2	14	1	0	1.000
Antonio Santos	7	13	6	1	5	0	0	0	0	0	0	1.000
José Siri	9	78	26	24	1	1	0	0	0	0	0	.962
Gabriel Ynoa	7	24	5	3	2	0	0	0	0	0	0	1.000
Yefri Del Rosario	6	5	1	0	1	0	0	0	0	0	0	1.000
José Devers	3	15	10	2	6	2	0	0	0	0	0	.800
Luis García	9	78	57	20	36	1	2	0	0	0	0	.982
Seuly Matías	1	6	0	0	0	0	0	0	0	0	0	.000
Joel César	9	7	4	1	3	0	0	0	0	0	0	1.000
Johan Domínguez	5	15	1	1	0	0	0	0	0	0	0	1.000
José Miguel Fermín	21	112	55	24	29	2	1	0	0	0	0	.964
Brailyn Márquez	4	5	4	0	3	1	0	0	0	0	0	.750
Yerry Rodríguez	6	4	0	0	0	0	0	0	0	0	0	.000
Noé Toribio	1	0	0	0	0	0	0	0	0	0	0	.000
Alexander Vizcaino	5	3	1	0	1	0	0	0	0	0	0	1.000
Moisés Sierra	23	123	29	28	1	0	0	0	0	0	0	1.000
Ángel Sánchez	3	4	0	0	0	0	0	0	0	0	0	.000
Jordany Valdespín	5	0	0	0	0	0	0	0	0	0	0	.000
Diego Hernández	31	206	56	53	1	2	0	0	0	0	0	.964
Blas Castaño	6	9	7	1	4	2	0	0	0	0	1	.714
Enmanuel Mejía	14	13	2	1	1	0	0	0	0	0	0	1.000
Anderson Pilar	10	19	3	1	2	0	0	0	0	0	0	1.000
Yoyner Fajardo	24	101	23	19	3	1	0	0	0	0	0	.957
Noelvi Marte	4	33	17	6	9	2	1	0	0	0	0	.882
Henry Urrutia	37	89	85	79	6	0	0	0	0	0	0	1.000
Julio Carreras	28	239	126	33	89	4	7	0	0	0	0	.968
Luis Santana	7	49	14	3	10	1	1	0	0	0	0	.929
Imanol Vargas	4	13	1	1	0	0	0	0	0	0	0	1.000
Ángel Chivilli	5	5	0	0	0	0	0	0	0	0	0	.000
Edgar Figueroa	2	12	2	2	0	0	0	0	0	0	0	1.000





Carlos De la Cruz	4	19	9	9	0	0	0	0	0	0	0	1.000
Francis Peguero	8	6	0	0	0	0	0	0	0	0	0	.000
Chuckie Robinson	15	122	85	77	7	1	0	1	14	5	0	.988
Dane Myers	24	186	47	46	1	0	0	0	0	0	0	1.000
Ronald Medrano	5	16	6	4	2	0	0	0	0	0	1	1.000
Kotaro Ueda	3	2	0	0	0	0	0	0	0	0	0	.000
Nick Raquet	5	21	3	0	3	0	0	0	0	0	0	1.000
Nolan Kingham	8	32	5	1	4	0	0	0	0	0	1	1.000
Stephen Kolek	4	4	3	1	2	0	0	0	0	0	0	1.000
Yaqui Rivera	1	0	0	0	0	0	0	0	0	0	0	.000
Benony Robles	12	12	2	0	1	1	0	0	0	0	1	.500
Josan Mendez	3	3	1	0	1	0	0	0	0	0	0	1.000
Burch Smith	12	14	4	2	2	0	0	0	0	0	0	1.000
Justin Sterner	10	10	1	1	0	0	0	0	0	0	1	1.000
Luis Patiño	5	12	2	1	1	0	0	0	0	0	0	1.000
Nelson Alvarez	7	7	2	1	1	0	0	0	0	0	1	1.000
Tyler Ferguson	9	6	0	0	0	0	0	0	0	0	1	.000
Ronaldo Hernández	17	126	111	103	7	1	0	2	22	5	0	.991
Ruben Cardenas	5	35	7	6	0	1	0	0	0	0	0	.857
Nate Antone	2	5	0	0	0	0	0	0	0	0	0	.000
Brandyn Sittinger	2	4	0	0	0	0	0	0	0	0	0	.000
Bryan Bonnell	1	3	1	1	0	0	0	0	0	0	0	1.000
CJ Eldred	1	1	0	0	0	0	0	0	0	0	0	.000
<b>Total</b>	<b>45</b>	<b>3,608</b>	<b>1,696</b>	<b>1,203</b>	<b>455</b>	<b>38</b>	<b>29</b>	<b>6</b>	<b>58</b>	<b>16</b>	<b>19</b>	<b>.978</b>



Equipos	J	G	P	Pct	Dif	Casa	Ruta	U10	X1	EX	CA	CP	DC
Gigantes	45	28	17	0.622	0.00	12-9	16-8	8-2	12-2	2-1	219	179	+40
Estrellas	46	26	20	0.565	2.50	13-11	13-9	5-5	8-6	3-2	209	198	+11
Leones	46	23	23	0.500	5.50	11-12	12-11	4-6	1-6	0-1	222	213	+9
Tigres	45	22	23	0.489	6.00	9-13	13-10	4-6	4-6	1-1	193	218	-25
Aguilas	47	20	27	0.426	9.00	9-15	11-12	6-4	7-6	2-2	214	256	-42
Toros	45	18	27	0.400	10.00	8-15	10-12	3-7	3-9	1-2	199	192	+7

Equipos	J	G	P	Pct	Dif	Casa	Ruta	U10	X1	EX	CA	CP	DC

## SERIE PARTICULAR

EQUIPO	GC	EO	LE	TL	AC	TE
GC	0	8	4	6	4	6
EO	2	0	6	5	6	7
LE	4	4	0	4	7	4
TL	4	4	4	0	6	4
AC	4	3	3	4	0	6
TE	3	1	6	4	4	0



BATEO	AVG	OBP	SLG	OPS	G	AB	R	H	TB	2B	3B	HR	RBI	BB	IBB	SO	LOB	HBP	SH	SF	SB	CS	DP
Gigantes del Cibao	.268	.348	.369	.717	45	1551	219	416	573	80	13	17	195	180	7	331	334	16	8	14	77	12	29
Aguilas Cibaeñas	.258	.341	.354	.695	47	1588	214	409	562	66	9	23	190	188	11	317	330	20	6	11	50	17	42
Leones del Escogido	.250	.334	.393	.727	46	1545	222	387	607	86	10	38	202	194	4	350	327	10	4	18	45	19	22
Toros del Este	.249	.343	.341	.685	45	1529	199	380	522	71	7	19	172	200	2	344	364	26	12	11	45	16	22
Tigres del Licey	.237	.318	.329	.647	45	1531	193	363	504	53	11	22	173	168	7	335	339	22	5	20	24	8	26
Estrellas Orientales	.234	.315	.329	.645	46	1531	209	358	504	68	9	20	172	176	11	354	322	16	13	21	95	23	20
<b>Total</b>	<b>.249</b>	<b>.333</b>	<b>.353</b>	<b>.686</b>	<b>137</b>	<b>9275</b>	<b>1256</b>	<b>2313</b>	<b>3,277</b>	<b>424</b>	<b>59</b>	<b>139</b>	<b>1104</b>	<b>1106</b>	<b>42</b>	<b>2031</b>	<b>2016</b>	<b>110</b>	<b>48</b>	<b>95</b>	<b>336</b>	<b>95</b>	<b>161</b>

PITCHEO	W	L	PCT	ERA	AVG	G	GS	GF	SV	IP	BFP	R	ER	H	2B	3B	HR	BB	IBB	SO	HBP	WP	B	SH	SF	WHIP
Gigantes del Cibao	28	17	.622	3.52	.243	45	45	45	15	401.0	1,735	179	157	361	78	6	27	195	5	298	19	23	7	8	21	1.39
Estrellas Orientales	26	20	.565	3.65	.245	46	46	46	12	409.0	1,792	198	166	377	55	9	18	209	3	344	16	35	4	10	13	1.43
Toros del Este	18	27	.400	3.72	.239	45	45	45	6	396.2	1,719	192	164	362	69	9	30	173	8	358	12	20	2	4	15	1.35
Leones del Escogido	23	23	.500	3.82	.245	46	46	46	12	405.0	1,750	213	172	381	41	16	20	158	3	349	17	38	7	9	12	1.33
Tigres del Licey	22	23	.489	4.31	.269	45	45	45	12	400.2	1,778	218	192	419	89	15	15	178	14	335	14	19	8	10	16	1.49
Aguilas Cibaeñas	20	27	.426	4.43	.255	47	47	47	11	414.0	1,868	256	204	412	92	4	29	193	9	347	32	28	3	7	18	1.46
<b>Total</b>	<b>137</b>	<b>137</b>	<b>.500</b>	<b>3.91</b>	<b>.249</b>	<b>137</b>	<b>137</b>	<b>137</b>	<b>68</b>	<b>2,426.10</b>	<b>10,641</b>	<b>1,256</b>	<b>1,055</b>	<b>2,312</b>	<b>424</b>	<b>59</b>	<b>139</b>	<b>1,106</b>	<b>42</b>	<b>2,031</b>	<b>110</b>	<b>163</b>	<b>31</b>	<b>48</b>	<b>95</b>	<b>1.41</b>

FILDEO	G	INN	TC	PO	A	E	DP	PB	SB	CS	PICK	PCT
Gigantes del Cibao	45	401	1,696	1,203	455	38	29	6	58	16	19	.978
Estrellas Orientales	46	409	1,698	1,227	421	50	36	7	55	11	16	.971
Tigres del Licey	45	400	1,686	1,202	434	50	31	7	49	21	14	.970
Toros del Este	45	396	1,627	1,190	387	50	19	2	59	16	15	.969
Leones del Escogido	46	405	1,704	1,215	430	59	29	12	65	11	11	.965
Aguilas Cibaeñas	47	414	1,694	1,242	385	67	17	4	50	19	7	.960
<b>Total</b>	<b>137</b>	<b>2,426</b>	<b>10,105</b>	<b>7,279</b>	<b>2,512</b>	<b>314</b>	<b>161</b>	<b>38</b>	<b>336</b>	<b>94</b>	<b>41</b>	<b>.969</b>

## PORCENTAJE DE BATEO (Basado en 2.7 apariciones al plato por juego)

JUGADOR	EQUIPO	G	AB	R	H	RBI	AVG
Ronny Simon	Toros del Este	43	161	36	53	20	.329
Starlin Castro	Aguilas Cibaenas	30	113	14	36	19	.319
Erik Gonzalez	Leones del Escogido	45	155	22	49	25	.316
Emilio Bonifacio	Tigres del Licey	35	128	25	40	14	.313
Yadiel Hernandez	Aguilas Cibaenas	45	159	20	49	20	.308
Hector Rodriguez	Leones del Escogido	38	141	22	43	11	.305
Yairo Munoz	Aguilas Cibaenas	42	161	30	49	13	.304
Henry Urrutia	Gigantes del Cibao	37	135	8	40	20	.296
Juan Lagares	Aguilas Cibaenas	34	122	23	36	13	.295
Franmil Reyes	Leones del Escogido	37	136	26	39	31	.287

## CARRERAS ANOTADAS

JUGADOR	EQUIPO	R
Ronny Simon	Toros del Este	36
Yairo Munoz	Aguilas Cibaenas	30
Franmil Reyes	Leones del Escogido	26
Emilio Bonifacio	Tigres del Licey	25
Julio Carreras	Gigantes del Cibao	25

## CARRERAS EMPUJADAS

JUGADOR	EQUIPO	RBI
Franmil Reyes	Leones del Escogido	31
Erik Gonzalez	Leones del Escogido	25
Julio Carreras	Gigantes del Cibao	21
Webster Rivas	Toros del Este	21
Yadiel Hernandez	Aguilas Cibaenas	20

## HITS

JUGADOR	EQUIPO	H
Ronny Simon	Toros del Este	53
Erik Gonzalez	Leones del Escogido	49
Yadiel Hernandez	Aguilas Cibaenas	49
Yairo Munoz	Aguilas Cibaenas	49
Hector Rodriguez	Leones del Escogido	43

## DOBLES

JUGADOR	EQUIPO	2B
Ronny Simon	Toros del Este	11
Kelvin Gutiérrez	Gigantes del Cibao	10
Yairo Munoz	Aguilas Cibaenas	10
Yamaico Navarro	Toros del Este	10
Hector Rodriguez	Leones del Escogido	10

## TRIPLES

JUGADOR	EQUIPO	3B
Hector Rodriguez	Leones del Escogido	4
Drew Avans	Estrellas Orientales	3
Erik Gonzalez	Leones del Escogido	3
Kelvin Gutiérrez	Gigantes del Cibao	3
Emilio Bonifacio	Tigres del Licey	2

## CUADRANGULARES

JUGADOR	EQUIPO	HR
Franmil Reyes	Leones del Escogido	8
Mel Rojas Jr.	Tigres del Licey	6
Junior Caminero	Leones del Escogido	5
Ronny Simon	Toros del Este	5
Aristides Aquino	Tigres del Licey	4

## BASES ROBADAS

JUGADOR	EQUIPO	SB
Vidal Brujan	Estrellas Orientales	23
Dairon Blanco	Estrellas Orientales	19
Julio Carreras	Gigantes del Cibao	17
Ronny Simon	Toros del Este	14
Emilio Bonifacio	Tigres del Licey	13



## EFFECTIVIDAD

JUGADOR	EQUIPO	IP	BE	ER	ERA
Paolo Espino	Toros del Este	48.2	190	13	2.40
César Valdez	Tigres del Licey	52.0	217	20	3.46
Esmil Rogers	Toros del Este	44.0	199	17	3.48
Tyler Alexander	Leones del Escogido	41.0	167	20	4.39
Raul Valdes	Toros del Este	48.2	214	27	4.99

## PONCHES

JUGADOR	EQUIPO	SO
Paolo Espino	Toros del Este	49
Tyler Alexander	Leones del Escogido	35
Raul Valdes	Toros del Este	35
Logan Allen	Tigres del Licey	30
Radhames Liz	Tigres del Licey	30

## BASES POR BOLAS Y HITS POR INNINGS

JUGADOR	EQUIPO	WHIP
Paolo Espino	Toros del Este	0.90
Tyler Alexander	Leones del Escogido	1.24
César Valdez	Tigres del Licey	1.29
Raul Valdes	Toros del Este	1.36
Esmil Rogers	Toros del Este	1.52

## VICTORIAS

JUGADOR	EQUIPO	W
Dan Altavilla	Tigres del Licey	4
Paolo Espino	Toros del Este	4
Emmanuel Ramírez	Leones del Escogido	4
Victor Santos	Leones del Escogido	4
Raul Valdes	Toros del Este	4

## JUEGOS SALVADOS

JUGADOR	EQUIPO	SV
Reymín Guduán	Gigantes del Cibao	12
Jairo Asencio	Tigres del Licey	11
Jimmy Cordero	Leones del Escogido	10
Neftali Feliz	Estrellas Orientales	10
Jorge Alcalá	Aguilas Cibañas	4