



ESCOGIDO BASEBALL CLUB

16 VECES CAMPEONES NACIONALES / 4 CORONAS DE SERIES DEL CARIBE

INFORMACIONES GENERALES DEL EQUIPO TEMPORADA 2023-2024

Teléfono: 809-565-1910 / escogido.com / @EscogidoBBClub

ESTADIO QUISQUEYA JUAN MARICHAL | AVE. TIRADENTES | SANTO DOMINGO | REP. DOM.



VIERNES 29 DE DICIEMBRE / 7:00PM / ESTADIO JULIÁN JAVIER

TELEMEDIOS
CANAL 25

GTI
CANAL 49

GIGANTES TV
CLARO 1094 - ALTICE 62

CDN RADIO
ZONA NORTE 89.7 FM
ZONA ESTE, SUR Y SO 92.5 FM
PUNTA CANA 89.9FM

LA LLAVE
95.7 FM

MLB.TV



Campeonato 2023-24 dedicado a Onfalia Morillo, una escogidista de siempre.

ESCOGIDO VS GIGANTES EN LA REGULAR

Fecha	Sede	Score
26 de oct.	Julián Javier	6-8
30 de oct.	Quisqueya	5-6
31 de oct.	Quisqueya	4-2
1 de nov.	Julián Javier	5-3
11 de nov.	Julián Javier	1-4
12 de nov.	Quisqueya	4-7
1 de dic.	Julián Javier	10-6
4 de dic.	Quisqueya	6-4
20 de dic.	@ Quisqueya	3-1
20 de dic.	Quisqueya	4-0
TOTAL		6-4

EN RACHA POSITIVA CONTRA LOS NORDESTANOS



Los Leones del Escogido entran a la acción con cuatro victorias al hilo frente a sus rivales de esta noche, los Gigantes del Cibao, incluyendo una blanqueada por 6-0 en el Quisqueya Juan Marichal protagonizada por Tyler Alexander, Emmanuel Ramírez, Chester Pimentel, Domingo Tapia y Gerson Bautista.

En esos triunfos escogidistas sobre los francomacorisanos, los lanzadores escarlatas han sido los grandes protagonistas, ya que han permitido apenas 4 carreras limpias en 36.0 innings para un 1.00 de porcentaje de carreras limpias, además de un WHIP de 0.56, 14 ponches y .130 de promedio de la oposición.

El derecho Cameron Gann será el encargado de abrir por los 16 veces campeones nacionales. El nativo de Texas ha tenido un sobresaliente mes de diciembre, en el que ha concedido apenas .122 de promedio a sus rivales y un FIP de 2.85 durante 12.0 entradas. Su rival será el también estadounidense Brian Bonnell.

ESCOGIDO VS GIGANTES EN ROUND ROBIN

Fecha	Sede	Score
28 de dic.	Quisqueya	6-0
29 de dic.	@ Julián Javier	
05 de ene.	Quisqueya	
08 de ene.	@ Julián Javier	
13 de ene.	Quisqueya	
17 de ene.	@ Julián Javier	
TOTAL		1-0

OTROS JUEGOS DE HOY

Equipos	Sede	Hora
EO vs TL	Quisqueya	7:30 PM

UMPIRES

Nombres	Pos.
Juan M. Rodríguez	HP
* Félix Neón	1B
Yunior Torres	2B
Oswaldo Martínez	3B
* Jefe de grupo	

ABRIDORES

Nombres	Día
Cameron Gann @ GC	DIC 29
Enny Romero @ EO	DIC 30
LIBRE	DIC 31
LIBRE	ENE 01

VENTA DE BOLETAS

Lugar	RDS
Palcos Corporativos	2,050.00
Palcos A	1,250.00
Palcos AA	1,050.00
Preferencias	550.00
Gradas	100.00

* Disponibles en la boletería del estadio Quisqueya Juan Marichal y en **Uepa Tickets**. Precio final al público incluye cargos por servicio.



CAMERON GANN

Edad: 31 años
Lugar de nacimiento: Crandall, TX
Equipo en 2023: Tigres de Quintana Roo (México)

LEONES DEL ESCOGIDO

Lanza: Derecha
Estatura: 6'0
Peso: 203

SOBRE GANN: Durante el verano participó en la Liga Mexicana de Béisbol con los Tigres de Quintana Roo, en la que fue su primera experiencia profesional fuera de los Estados Unidos. Perteneció a los Diamondbacks de Arizona entre el 2015 y 2021, alcanzando la sucursal AAA como máxima categoría. En 2021 y 2022 lanzó con los Lancaster Barnstormers de la Liga Independiente del Atlántico.

TEMPORADA REGULAR 2023-24

Fecha	Oponente	G	W	L	SV	ERA	IP	H	R	ER	HR	BB	IBB	SO	WHIP	NP-S
21/10/2023	@ Estrellas Orientales	1	0	0	0	12.27	3.2	8	5	5	0	1	0	3	2.45	61-37
27/10/2023	Aguilas Cibaeñas	1	0	0	0	27.00	1.0	1	3	3	0	3	0	1	4.00	34-16
31/10/2023	Gigantes del Cibao	1	0	0	0	1.93	4.2	2	1	1	0	3	0	6	1.07	77-44
08/12/2023	Tigres del Licey	1	0	0	0	6.00	3.0	2	2	2	0	0	0	2	0.67	55-34
15/12/2023	Aguilas Cibaeñas	1	0	0	0	0.00	4.0	2	0	0	0	1	0	3	0.75	65-37
20/12/2023	@ Gigantes del Cibao	1	0	0	0	0.00	5.0	1	0	0	0	2	0	1	0.60	71-45
Totales		6	0	0	0	4.64	21.1	16	11	11	0	10	0	16	1.22	363-213

CARRERA EN LAS LIGAS MENORES

Season	League	Team	W	L	ERA	G	GS	SV	IP	H	R	ER	HR	HB	BB	IBB	SO	WHIP	AVG	WP	BK
2015	A(Short)	HIL	0	1	2.76	18	0	3	29.1	22	9	9	0	1	10	0	33	1.09	.206	3	1
2016	A(Full)	KC	1	2	1.48	19	0	9	24.1	17	5	4	0	0	11	1	27	1.15	.191	2	2
2016	A(Adv)	VIS	2	2	3.60	28	0	6	30.0	27	14	12	2	0	10	0	21	1.23	.235	2	0
2016	AAA	RNO	0	0	3.00	2	0	0	3.0	2	1	1	1	0	1	0	4	1.00	.182	0	0
2016	Minors	3 Teams	3	4	2.67	49	0	15	57.1	46	20	17	3	0	22	1	52	1.19	.214	4	2
2017	A(Adv)	VIS	4	1	4.26	35	0	1	44.1	38	22	21	4	1	23	2	54	1.38	.226	5	1
2019	A(Adv)	VIS	0	2	5.23	9	0	1	10.1	8	10	6	3	1	5	0	14	1.26	.211	0	1
2019	AA	JXN	2	2	2.31	20	0	3	23.1	16	6	6	3	0	12	0	24	1.20	.203	0	0
2019	Minors	2 Teams	2	4	3.21	29	0	4	33.2	24	16	12	6	1	17	0	38	1.22	.205	0	1
2021	AAA	RNO	2	1	8.75	20	0	0	23.2	27	24	23	6	2	20	1	23	1.99	.290	1	1
Career	AAA	RNO	2	1	8.10	22	0	0	26.2	29	25	24	7	2	21	1	27	1.88	.279	1	1
Career	AA	JXN	2	2	2.31	20	0	3	23.1	16	6	6	3	0	12	0	24	1.20	.203	0	0
Career	A+	VIS	6	5	4.15	72	0	8	84.2	73	46	39	9	2	38	2	89	1.31	.227	7	2
Career	A	KC	1	2	1.48	19	0	9	24.1	17	5	4	0	0	11	1	27	1.15	.191	2	2
Career	A(Short)	HIL	0	1	2.76	18	0	3	29.1	22	9	9	0	1	10	0	33	1.09	.206	3	1
Career	Minors	-	11	11	3.92	151	0	23	188.1	157	91	82	19	5	92	4	200	1.32	.224	13	6

CARRERA EN LAS LIGAS INDEPENDIENTES Y EN MÉXICO

Season	League	Team	W	L	ERA	G	GS	SV	IP	H	R	ER	HR	HB	BB	IBB	SO	WHIP	WP	BK
2021	IND	LAN	2	1	4.07	8	4	0	24.1	21	12	11	3	3	18	0	34	1.60	2	3
2022	IND	LAN	9	8	5.27	27	27	0	136.2	126	83	80	19	2	68	2	145	1.42	13	1
2023	MEX	SLT	0	0	2.89	2	2	0	9.1	7	3	3	0	0	6	0	4	1.39	0	0
2023	MEX	TIG	3	2	3.18	6	6	0	34.0	31	13	12	3	1	20	0	27	1.50	2	1
2023	MEX	2 Teams	3	2	3.12	8	8	0	43.1	38	16	15	3	1	26	0	31	1.48	2	1
Career		3 Teams	14	11	4.67	43	39	0	204.1	185	111	106	25	6	112	2	210	1.45	17	5



BRYAN BONNELL

Edad: 30 años
Lugar de nacimiento: Las Vegas, NV
Equipo en 2023: -

GIGANTES DEL CIBAO

Lanza: Derecha
Estatura: 6'5
Peso: 240

SOBRE BONNELL: Esta no es su primera experiencia en invierno, ya que tiró con los Cangrejeros de Santurce en la temporada 2021-22 de la Liga de Béisbol Profesional Roberto Clemente de Puerto Rico. En la NCAA lanzó para la universidad de Nevada-Las Vegas. Luego de ahí perteneció a los Tampa Bay Rays, Seattle Mariners y Washington Nationals, siempre en las Menores.

TEMPORADA REGULAR 2023-24

Fecha	Oponente	G	W	L	SV	ERA	IP	H	R	ER	HR	BB	IBB	SO	WHIP	NP-S
09/12/2023	Tigres del Licey	1	0	0	0	0.00	3.0	0	0	0	0	2	0	1	0.67	31-19
20/12/2023	Leones del Escogido	1	0	0	0	0.00	4.0	1	0	0	0	0	0	4	0.25	62-45
Totales		2	0	0	0	0.00	7.0	1	0	0	0	2	0	5	0.43	93-64

CARRERA EN LAS LIGAS MENORES


Season	League	Team	W	L	ERA	G	GS	SV	IP	H	R	ER	HR	HB	BB	IBB	SO	WHIP	AVG	WP	BK
2015	ROK	RAY	0	0	4.50	2	0	0	4.0	5	4	2	0	0	0	0	0	1.25	.313	1	0
2015	ROK	PRN	2	1	4.24	15	1	2	34.0	37	18	16	3	1	8	0	21	1.32	.285	5	0
2015	Minors	2 Teams	2	1	4.26	17	1	2	38.0	42	22	18	3	1	8	0	21	1.32	.288	6	0
2015	ROK	2 Teams	2	1	4.26	17	1	2	38.0	42	22	18	3	1	8	0	21	1.32	.288	6	0
2016	A(Full)	BG	4	2	4.59	24	0	2	51.0	49	26	26	5	4	23	2	63	1.41	.259	5	0
2017	A(Adv)	CHA	0	2	4.09	9	0	4	11.0	11	5	5	2	0	1	0	10	1.09	.275	0	0
2017	A(Adv)	MOD	3	2	3.64	32	2	3	59.1	62	31	24	6	1	17	0	51	1.33	.268	3	1
2017	Minors	2 Teams	3	4	3.71	41	2	7	70.1	73	36	29	8	1	18	0	61	1.29	.269	3	1
2017	A(Adv)	2 Teams	3	4	3.71	41	2	7	70.1	73	36	29	8	1	18	0	61	1.29	.269	3	1
2018	AA	ARK	3	3	3.17	32	0	2	48.1	52	22	17	6	2	12	0	38	1.32	.274	5	0
2019	A(Adv)	POT	0	1	4.26	4	0	2	6.1	6	3	3	0	0	3	0	5	1.42	.261	0	0
2019	AA	ARK	1	0	4.26	10	0	0	19.0	18	9	9	2	1	4	0	19	1.16	.243	0	0
2019	AA	HBG	3	6	2.83	27	1	0	41.1	33	19	13	5	1	9	1	39	1.02	.223	1	0
2019	AAA	FRE	1	0	6.00	1	0	0	3.0	5	2	2	2	0	1	0	3	2.00	.333	0	0
2019	Minors	4 Teams	5	7	3.49	42	1	2	69.2	62	33	27	9	2	17	1	66	1.13	.238	1	0
2019	AA	2 Teams	4	6	3.28	37	1	0	60.1	51	28	22	7	2	13	1	58	1.06	.230	1	0
2021	AAA	ROC	1	3	4.29	36	4	5	65.0	65	35	31	5	3	19	0	59	1.29	.259	3	0
Career	ROK	2 Teams	2	1	4.26	17	1	2	38.0	42	22	18	3	1	8	0	21	1.32	.288	6	0
Career	AAA	2 Teams	2	3	4.37	37	4	5	68.0	70	37	33	7	3	20	0	62	1.32	.263	3	0
Career	AA	2 Teams	7	9	3.23	69	1	2	108.2	103	50	39	13	4	25	1	96	1.18	.250	6	0
Career	A+	3 Teams	3	5	3.76	45	2	9	76.2	79	39	32	8	1	21	0	66	1.30	.269	3	1
Career	A	BG	4	2	4.59	24	0	2	51.0	49	26	26	5	4	23	2	63	1.41	.259	5	0
Career	Minors		18	20	3.89	192	8	20	342.1	343	174	148	36	13	97	3	308	1.29	.262	23	1

TEMPORADA 2021-22 EN PUERTO RICO

Season	League	Team	W	L	ERA	G	GS	SV	IP	H	R	ER	HR	HB	BB	IBB	SO	WHIP	AVG	AB	WP	BK
2021	WIN	SAN	1	0	2.40	14	0	0	15.0	13	5	4	1	0	3	0	10	1.07	.232	56	0	0

RÉCORD BREAKDOWN R. ROBIN


2023-24	1-1
En casa	1-1
En la ruta	0-0
Día	0-0
Noche	1-1
Octubre	0-0
Noviembre	0-0
Diciembre	1-1
Lunes	0-0
Martes	0-0
Miércoles	0-1
Jueves	1-0
Viernes	0-0
Sábado	0-0
Domingo	0-0
Anotan primero	1-0
Op. anota primero	0-1
Por una carrera	0-1
Por dos carreras	0-0
Por tres o más carreras	1-0
Anotan dos o menos	0-1
Anotan tres	0-0
Anotan cuatro o más	1-0
Abridores	1-0
Relevistas	0-1
Vs abridor derecho	1-1
Vs abridor zurdo	0-0
Luego de día libre	0-0
Extra innings	0-1
Arriba tras 7 innings	1-0
Arriba tras 8 innings	1-0
Empate tras 8 innings	0-1
Total de revisiones	4
Revisiones a favor	3
Revisiones en contra	1
Vs Licey	0-0
Vs Águilas	OUT
Vs Estrellas	0-1
Vs Toros	OUT
Vs Gigantes	1-0
Quisqueya	0-1
Cibao	OUT
Tetelo Vargas	0-0
Francisco A. Micheli	OUT
Julián Javier	0-0
Leones vs Tigres DPV	51-66
Leones vs Águilas DPV	45-61
Leones vs EO DPV	44-35
Leones vs Toros DPV	43-38
Leones vs GC DPV	24-19
Leones vs CS DPV	0-0




MICHAEL PÉREZ no estará hoy en acción por descanso, ya que defendió la receptoría roja en los primeros dos partidos. El boricua, además de sacar a dos corredores en el primer juego, conectó hit remolcador en el triunfo de anoche contra los Gigantes.




STARLING MARTE realizó una práctica de bateo en vivo esta mañana en el Quisqueya. El estelar patrullero está casi listo para debutar con los 16 veces campeones nacionales.




EMMANUEL RAMÍREZ se tomará un descanso hoy, tras lanzar en días consecutivos. El derecho totaliza 1.1 innings sin permitir carrera en este Round Robin, incluyendo un ponche.



ZAC ROSSCUP es uno de los lanzadores disponibles en el bullpen rojo para esta noche. El zurdo logró 2.42 de efectividad y 1.00 de WHIP en la serie regular, además de 26 ponches en igual número de episodios lanzados.



DOMINGO TAPIA no figura entre los disponibles de hoy por descanso. El derecho trabajó anoche un electrizante inning en el que enfrentó al mínimo sin complicaciones y ponchó a uno.



RHINER CRUZ está en el roster del día. El derecho había sido prestado a Venezuela, donde trabajó con los Cardenales de Lara y tuvo 1.59 de porcentaje de carreras limpias y 1.23 de WHIP en 5.2 actos.



ENNY ROMERO iniciará por los Leones el duelo de este sábado contra las Estrellas en San Pedro de Macorís. El zurdo lanzó allí el pasado 2 de noviembre y rugió con 5.0 entradas de 4 hits, 1 carrera y 3 ponches.

CALENDARIO DEL ROUND ROBIN



FECHA	DÍA	CASA	RUTA	ESTADIO	HORA	SCORE			DECISIONES	
27-DIC	MIE			Quisqueya	7:15	C	H	E	G	N. Feliz (1-0)
						EO	2	10	4	P
						LE	1	8	0	SV
28-DIC	JUE			Quisqueya	7:15	C	H	E	G	T. Alexander (1-0)
						GC	0	5	1	P
						LE	6	9	0	SV
29-DIC	VIE			J. Javier	7:00	C	H	E	G	-
						LE				P
						GC				SV
30-DIC	SAB			T. Vargas	7:30	C	H	E	G	
						LE				P
						EO				SV
02-ENE	MAR			Quisqueya	7:30	C	H	E	G	
						LE				P
						TL				SV
03-ENE	MIE			Quisqueya	7:15	C	H	E	G	
						TL				P
						LE				SV
04-ENE	JUE			Quisqueya	7:15	C	H	E	G	
						EO				P
						LE				SV
05-ENE	VIE			Quisqueya	7:15	C	H	E	G	
						GC				P
						LE				SV
07-ENE	DOM			Quisqueya	5:00	C	H	E	G	
						LE				P
						TL				SV
08-ENE	LUN			J. Javier	7:00	C	H	E	G	
						LE				P
						GC				SV
09-ENE	MAR			Quisqueya	7:15	C	H	E	G	
						TL				P
						LE				SV
10-ENE	MIE			T. Vargas	7:30	C	H	E	G	
						LE				P
						EO				SV
12-ENE	VIE			Quisqueya	7:15	C	H	E	G	
						EO				P
						LE				SV
13-ENE	SAB			Quisqueya	2:30	C	H	E	G	
						GC				P
						LE				SV
14-ENE	DOM			Quisqueya	5:00	C	H	E	G	
						LE				P
						TL				SV
16-ENE	MAR			Quisqueya	7:15	C	H	E	G	
						TL				P
						LE				SV
17-ENE	MIE			J. Javier	7:00	C	H	E	G	
						LE				P
						GC				SV
18-ENE	JUE			T. Vargas	7:30	C	H	E	G	
						LE				P
						EO				SV

Cameron Gann en diciembre:

3 JI
12 EL
.122 AVG Opp.
6 K
1.50 ERA
0.67 WHIP
2.85 FIP

Equipos con más hits vs Gigantes este año:

Leones 104
Águilas 88
Licey 77
Toros 76
Estrellas 66


Relevo rojo en el Julián Javier:

3-1 G-P
24.1 EL
.239 AVG Opp.
24 K
2.96 ERA
1.27 WHIP
3.02 FIP
2.54 xFIP

Más carreras remolcadas en la ruta:

Franmil Reyes: 13
Emilio Bonifacio: 13
Eguy Rosario: 12
Webster Rivas: 12
Ronny Simón: 11

REFUERZOS DE LOS LEONES



TYLER ALEXANDER – ABRIDOR ZURDO

6'1 / 180 libras / 32 años
Equipo en 2023: Saraperos de Saltillo (Liga Mexicana de Béisbol)

W	L	ERA	G	GS	SV	IP	SO	WHIP
3	1	2.16	6	6	0	33.1	24	0.90



CAMERON GANN – ABRIDOR/RELEVISTA DERECHO

6'0 / 203 libras / 31 años
Equipo en 2023: Tigres de Quintana Roo (Liga Mexicana de Béisbol)

W	L	ERA	G	GS	SV	IP	SO	WHIP
3	2	3.18	6	6	0	34.0	27	1.50



ZAC ROSSCUP – RELEVISTA ZURDO

6'2 / 220 libras / 35 años
Equipo en 2023: Spire City Ghost Hounds (Atlantic League)

W	L	ERA	G	GS	SV	IP	SO	WHIP
4	4	3.31	22	10	7	70.2	84	1.47



BRIAN MORAN – RELEVISTA ZURDO

6'4 / 225 libras / 35 años
Equipo en 2023: Gwinnett Stripers (AAA, Braves)

W	L	ERA	G	GS	SV	IP	SO	WHIP
2	1	3.21	38	0	2	47.2	58	1.28



MICHAEL PAPIERSKI – CATCHER

6'2 / 224 libras / 27 años.
Equipo en 2023: Toledo Mud Hens (AAA, Tigers)

AB	R	H	HR	RBI	SB	AVG	OBP	SLG
256	43	68	8	51	0	.266	.371	.422



MICHAEL PÉREZ – CATCHER

5'10 / 195 libras / 31 años.

Equipo en 2023: Syracuse Mets (AAA, Mets)

AB	R	H	HR	RBI	SB	AVG	OBP	OPS
230	27	47	9	27	0	.204	.309	.661

REGLAMENTO PARA EL USO DEL RELOJ TEMPORADA 2023-2024

Entre lanzamientos:

Entre Lanzamientos (0:20 segundos con o sin corredores en base.)

El receptor deberá estar en la caja del receptor con al menos 0:10 segundos.

El bateador deberá tener ambos pies en la caja del bateador y alerta al lanzador cuando el reloj muestre 0:09 segundos.

El lanzador deberá comenzar su envío al bateador antes de que expire el reloj de lanzamiento (0:00 segundos).

Entre lanzamientos, bola viva y en juego, reloj reinicia (0:20 segundos) con el bateador y receptor en círculo de tierra del home plate y lanzador en posesión de la bola.

Entre lanzamientos, bola muerta, reloj reinicia (0:20 segundos) con el bateador y receptor en círculo de tierra del home plate.

Entre lanzamientos, si el bateador pide tiempo, el reloj se detiene y se reinicia inmediatamente a 0:20 segundos.

Foul entre lanzamientos, el reloj reinicia (0:20 segundos) cuando los jugadores regresen a sus posiciones y los corredores regresen a sus bases, bateador y receptor en el círculo de tierra del home plate y el lanzador con la bola en la loma.

Entre Bateadores - (0:40 segundos)

Un bateador puede pedir tiempo antes del comienzo de su turno solo si está en el círculo de tierra del home plate.

Luego de una jugada el reloj reinicia (0:40 segundos) cuando el árbitro canta la jugada y toda acción termina.

En batazo al out field el reloj reinicia (0:40 segundos) cuando la bola regresa al infield.

En doble del bateador, si este tiene equipo protector, el reloj reinicia (0:40 segundos) cuando el bateador entrega el equipo protector al coach o al batboy.

En jugada donde el lanzador cubre la primera base el reloj reinicia (0:40 segundos) cuando el lanzador regrese a la grama del cuadro interior.

En jugada donde el lanzador termina en territorio "foul" el reloj reinicia (0:40 segundos) cuando el lanzador regrese a territorio "fair".

Entre Entradas - (3:00 minutos)

- 1- Al concluir los 3:00 minutos entre entradas el reloj reinicia a 0:20 segundos.

Visitas al montículo.

El reloj comienza (0:30 segundos) cuando el coach o manager sale del dogout.

Si el reloj marca más de 0:20 segundos el reloj se reinicia a 0:30 segundos.

Si el reloj marca menos de 0:20 segundos el reloj no reinicia.

Luego de una visita al montículo el reloj reinicia (0:20 segundos) cuando el bateador y el receptor estén en el círculo de tierra del home plate y el lanzador este en la loma de lanzar.

Cambio de Lanzador - (3:00 minutos)

En el cambio de lanzadores entre entradas el reloj comienza (3:00 minutos) al momento que termina la entrada.

En el cambio de lanzadores durante el desarrollo de una entrada el reloj comienza (3:00 minutos) al momento que el lanzador relevista sale del bullpen.

Al concluir los 3:00 minutos del cambio del lanzador, el reloj reinicia a 0:20 segundos.

Revisiones:

Al concluir una jugada el mánager tendrá 0:40 segundos para solicitar la revisión, cuando la jugada sea entre bateadores o entre lanzamientos.

Si el mánager solicita la revisión, una vez concluida la misma el reloj se reinicia en 0:20 segundos cuando los fildeadores y corredores estén en posición, el bateador y el receptor en el círculo de tierra del home plate y el lanzador en la loma de lanzar.

Reviradas y desconecte de la goma de lanzar:

Si el lanzador se desconecta de la goma de lanzar sin corredores en bases, el reloj no se detendrá.

Si el lanzador se desconecta de la goma con corredores en base, el reloj se detendrá y reiniciará en 0:20 segundos.

Con corredores en base el lanzador podrá realizar dos reviradas o desconecte de la goma por cada turno al bate. Si un lanzador realiza una tercera revirada o desconexión en la cual los corredores regresan safe a sus bases originales, se le cargará un balk al lanzador. Si se registra un out sobre cualquier corredor no se le cargará un balk al lanzador. Si al menos un corredor avanza una base no se le cargará un balk al lanzador.

En el caso de un avance de al menos un corredor o que se registre un out sobre un corredor el lanzador volverá a tener dos (02) reviradas.

LIDERATOS HISTÓRICOS DEL ESCOGIDO EN EL ROUND ROBIN

Jugador	AVG*
Rudy Pemberton	.362
Jordany Valdespín	.358
Raúl Mondesí	.342
Julio Lugo	.333
Eury Pérez	.328
Juan Melo	.327
Gerónimo Berroa	.325
Luis De los Santos	.301
Junior Noboa	.300
Neifi Pérez	.300

Jugador	OBP
Jordany Valdespín	.437
Freddy Guzmán	.425
Julio Lugo	.409
Rudy Pemberton	.406
Gerónimo Berroa	.393
Raúl Mondesí	.385
Franchy Cordero	.381
César Puello	.379
Eury Pérez	.376
Juan Melo	.366

Jugador	SLG
Mauro Gómez	.568
Raúl Mondesí	.554
Rudy Pemberton	.543
Gerónimo Berroa	.478
Juan Melo	.475
David Ortiz	.442
José Guillén	.432
Jimmy Paredes	.431
Julio Lugo	.422
Jordany Valdespín	.415

Jugador	OPS
Rudy Pemberton	.948
Raúl Mondesí	.939
Mauro Gómez	.910
Gerónimo Berroa	.870
Jordany Valdespín	.851
Juan Melo	.841
Julio Lugo	.830
Freddy Guzmán	.820
Franchy Cordero	.789
Jimmy Paredes	.786

* Bateo con un mínimo de 700 apariciones.

Jugador	CA
Neifi Pérez	72
Gerónimo Berroa	53
Nelson Liriano	46
David Ortiz	46
Junior Félix	45
Sammy Sosa	45
Raúl Mondesí	42
Wilkin Castillo	40
Junior Noboa	39
José Vizcaíno	36

Jugador	CE
David Ortiz	70
Junior Félix	55
Gerónimo Berroa	54
Raúl Mondesí	45
Sammy Sosa	37
Neifi Pérez	36
Luis De los Santos	35
José Guillén	32
José Herrera	32
Mauro Gómez	31

Jugador	BR
Freddy Guzmán	22
Sammy Sosa	15
Nelson Liriano	14
Junior Félix	11
Jordany Valdespín	10
José Herrera	10
Wilkin Castillo	9
Neifi Pérez	9
Raúl Mondesí	8
Lou Frazier	7

Jugador	BB
Nelson Liriano	48
Junior Félix	43
David Ortiz	39
Gerónimo Berroa	38
Ryan Court	32
José Vizcaíno	31
Sammy Sosa	31
Franchy Cordero	28
Neifi Pérez	28
Fernando Tatis	27

Jugador	H
Neifi Pérez	130
Gerónimo Berroa	117
Junior Félix	99
José Vizcaíno	96
Wilkin Castillo	96
Raúl Mondesí	89
Junior Noboa	85
David Ortiz	85
Luis De los Santos	84
Nelson Liriano	81

Jugador	2B
Gerónimo Berroa	21
David Ortiz	19
Raúl Mondesí	16
Neifi Pérez	16
Sammy Sosa	15
Junior Félix	15
Luis De los Santos	15
Wilkin Castillo	13
Jimmy Paredes	12
Franchy Cordero	11

Jugador	3B
Raúl Mondesí	6
Gerónimo Berroa	5
José Guillén	4
José Herrera	4
Enrique Wilson	3
Nelson Liriano	3
Ryan Court	3
Franchy Cordero	3
Miguel Olivo	3
Rudy Pemberton	3

Jugador	HR
David Ortiz	14
Mauro Gómez	10
Raúl Mondesí	9
Gerónimo Berroa	8
Fernando Tatis	5
Junior Félix	5
José Guillén	5
Starling Marte	5
Carlos Santana	4
Neifi Pérez	4

Jugador	JG
Edward Valdez	9
Melquiádes Rojas	8
José Núñez	7
José Lima	7
Doug Linton	6
Ramón García	5
Nerio Rodríguez	4
Amaury Telemaco	4
Claudio Galvá	3
José De León	3

Jugador	JL
Edward Valdez	17
Doug Linton	14
José Núñez	14
José Lima	13
Amaury Telemaco	10
Nerio Rodríguez	9
Nelson Figueroa	8
Enny Romero	8
Francisco Liriano	8
Tyler Alexander	7

Jugador	ERA
Kris Johnson	0.92
José Lima	1.33
Ravelo Manzanillo	1.74
Marco Carrillo	1.80
José Núñez	1.89
Luis Encarnación	2.05
José Paniagua	2.08
Octavio Dotel	2.09
Edward Valdez	2.20
Nerio Rodríguez	2.32

Player	WHIP
José Núñez	0.88
Kris Johnson	0.92
José De León	0.94
José Lima	0.97
Nerio Rodríguez	0.98
Edward Valdez	0.99
Bob Patterson	1.00
Luis Encarnación	1.01
Tyler Alexander	1.02
Ravelo Manzanillo	1.03

* Pitcheo con un mínimo de 30 entradas.

Jugador	IP
José Núñez	114.1
Edward Valdez	102.1
Doug Linton	86
José Lima	74.1
Melquiádes Rojas	69.2
Amaury Telemaco	63.2
Nerio Rodríguez	54.1
Nelson Figueroa	54
Enny Romero	53
Carlos Pimentel	46.1

Jugador	K
José Núñez	86
Edward Valdez	66
Doug Linton	58
José Lima	56
Fernando Rodney	54
Enny Romero	50
Melquiádes Rojas	50
Amaury Telemaco	41
Nerio Rodríguez	40

Jugador	CG
José Núñez	3
Marco Carrillo	1
Amaury Telemaco	1
Dave Veres	1
Shawn Boskie	1

Jugador	SHO
Marco Carrillo	1

Jugador	BE
Edward Valdez	405
José Núñez	369
Doug Linton	343
José Lima	294
Melquiádes Rojas	282
Amaury Telemaco	260
Nelson Figueroa	234
Nerio Rodríguez	214
Enny Romero	208

Jugador	SV
José Valdez	6
Fernando Rodney	6
Alberto Reyes	5
Wirfin Obispo	4
José Paniagua	4
Mark Huisman	4
Mario Brito	4
José Cabrera	4
Arquímedes Caminero	3

ESCOGIDO EN LA SERIE REGULAR

2023-24	26-24	Miércoles	4-3	Anotan 2 o menos	2-8	Arriba tras 8 inn.	25-0	Quisqueya	16-15
En casa	13-12	Jueves	5-3	Anotan tres	3-3	Empate tras 8 inn.	1-1	Cibao	4-1
En la ruta	13-12	Viernes	6-4	Anotan 4 o más	21-13	Total de revisiones	42	Tetelo Vargas	2-3
Día	5-10	Sábado	2-4	Abridores	11-16	Revisiones a favor	16	Fco. A. Micheli	2-3
Noche	21-14	Domingo	1-6	Relevistas	15-8	Rev. en contra	26	Julián Javier	2-2
Octubre	4-7	Anotan primero	19-7	Vs abridor derecho	18-16	Vs Lacey	5-5	LE vs TL DPV	493-487
Noviembre	12-10	Op. anota primero	7-17	Vs abridor zurdo	8-8	Vs Águilas	7-3	LE vs AC DPV	477-506
Diciembre	10-7	Por una carrera	1-6	Luego de día libre	6-2	Vs Estrellas	4-6	LE vs EO DPV	498-464
Lunes	2-3	Por dos carreras	10-2	Extra innings	0-1	Vs Toros	4-6	LE vs TE DPV	214-196
Martes	6-1	Por 3 o + carreras	15-16	Arriba tras 7 inn.	23-1	Vs Gigantes	6-4	LE vs GC DPV	152-128

FECHA	DÍA	CASA	RUTA	ESTADIO	HORA	SCORE			DECISIONES		
						C	H	E	G	E. Ramírez (1-0)	
19 - OCT	J			Quisqueya	7:45	LE	3	9	0	P	A. Vizcaíno (0-1)
						TL	1	6	1	SV	G. Bautista (1)
20-OCT	V			Quisqueya	7:15	EO	3	7	2	G	D. Parkinson (1-0)
						LE	5	8	2	P	D. Arias (0-1)
21-OCT	S			T. Vargas	7:30	C	H	E	G	J. Cordero (1)	
						LE	2	8	1	G	T. Zuber (1-0)
						EO	11	17	0	P	C. Gann (0-1)
22-OCT	D			Quisqueya	4:00	C	H	E	G	D. Jiménez (1-0)	
						TL	9	13	1	P	T. Buttrey (0-1)
23-OCT	L			Quisqueya	7:15	C	H	E	G	M. Dermody (1-0)	
						TE	7	10	0	P	C. Molina (0-1)
						LE	3	6	1	SV	
26-OCT	J			Quisqueya	7:15	C	H	E	G	S. Kolek (1-0)	
						GC	8	16	5	P	T. Buttrey (0-2)
						LE	6	9	1	SV	R. Guduan (1)
27-OCT	V			Quisqueya	7:15	C	H	E	G	F. Tejada (1-0)	
						AC	14	16	1	P	C. Martínez (0-1)
						LE	8	14	5	SV	
28-OCT	S			Cibao	6:00	C	H	E	G	E. Ramírez (2-0)	
						LE	12	11	1	P	R. Rosso (1-1)
						AC	4	8	1	SV	
29-OCT	D			F. Micheli	5:00	C	H	E	G	A. Rosario (1-1)	
						LE	4	7	1	P	S. Cruz (0-1)
						TE	7	10	3	SV	H. Stratton (1)
30-OCT	L			J. Javier	7:00	C	H	E	G	F. Garcés (1-0)	
						LE	5	6	1	P	Z. Rosscup (0-1)
						GC	6	6	0	SV	
31-OCT	Ma			Quisqueya	7:15	C	H	E	G	G. Bautista (1-0)	
						GC	2	5	0	P	Y. Del Rosario (0-1)
						LE	4	10	1	SV	J. Cordero (2)
01-NOV	Mi			J. Javier	7:00	C	H	E	G	C. Pimentel (1-0)	
						LE	5	11	1	P	R. Espinal (0-1)
						GC	3	7	1	SV	A. Zabala (1)
02-NOV	J			T. Vargas	7:30	C	H	E	G	E. Romero (1-0)	
						LE	5	7	0	P	Leasher (0-1)
						EO	1	6	1	SV	
03-NOV	V			Quisqueya	7:30	C	H	E	G	D. Altavilla (2-0)	
						LE	0	4	0	P	T. Alexander (0-1)
						TL	3	10	0	SV	J. Asencio (2)
04-NOV	S			F. Micheli	7:30	C	H	E	G	Zabala (1-0)	
						LE	2	5	1	P	D. Almengó (0-1)
						TE	0	3	3	SV	J. Cordero (2)
05-NOV	D			Quisqueya	4:00	C	H	E	G	P. Espino (2-0)	
						TE	5	5	0	P	T. Buttrey (0-3)
						LE	4	10	2	SV	D. Almengó (2)
7-NOV	Ma			Cibao	7:30	C	H	E	G	S. Cruz (1-1)	
						LE	5	10	1	P	J. Fernández (0-2)
						AC	2	8	1	SV	
10-NOV	V			Quisqueya	7:15	C	H	E	G	G. Moreno (2-1)	
						EO	9	9	0	P	E. Romero (1-1)
						LE	3	8	4	SV	
11-NOV	S			J. Javier	5:00	C	H	E	G	G. Ynoa (1-0)	
						LE	1	6	0	P	T. Alexander (0-2)
						GC	4	10	1	SV	R. Guduan (6)
12-NOV	D			Quisqueya	4:00	C	H	E	G	L. Patiño (1)	
						GC	7	8	1	P	D. Lynch (0-1)
						LE	4	9	4	SV	

FECHA	DÍA	CASA	RUTA	ESTADIO	HORA	SCORE			DECISIONES		
13-NOV	L			Quisqueya	7:15		C	H	E	G	Leasher (1-1)
						EO	11	13	1	P	D. Parkinson (1-1)
						LE	4	7	6	SV	
14-NOV	Ma			Quisqueya	7:15		C	H	E	G	V. Santos (1-0)
						TE	1	9	1	P	R. Valdés (2-3)
						LE	4	11	0	SV	J. Cordero (3)
15-NOV	Mi			F. Micheli	7:30		C	H	E	G	E. Rogers (3-0)
						LE	1	7	2	P	C. Martínez (0-2)
						TE	3	5	2	SV	F. Abad (1)
16-NOV	J			Quisqueya	7:15		C	H	E	G	E. Romero (2-1)
						TL	2	4	3	P	N. Crismatt (0-1)
						LE	11	12	1	SV	
20-NOV	L			Cibao	7:30		C	H	E	G	T. Alexander (1-2)
						LE	9	11	0	P	L. Ortiz (0-3)
						AC	4	9	0	SV	
21-NOV	Ma			Quisqueya	7:15		C	H	E	G	D. Lynch (1-1)
						EO	2	4	0	P	Leibrandt (0-1)
						LE	4	10	1	SV	Colomé (1)
22-NOV	Mi			T. Vargas	7:30		C	H	E	G	V. Santos (2-0)
						LE	12	10	1	P	Leasher (1-2)
						EO	1	4	3	SV	
24-NOV	V			F. Micheli	7:30		C	H	E	G	E. Ramírez (3-0)
						LE	7	8	0	P	R. Valdés (2-4)
						TE	3	8	2	SV	
25-NOV	S			Quisqueya	2:30		C	H	E	G	J. Martínez (1-0)
						EO	5	7	1	P	T. Alexander (1-3)
						LE	4	6	2	SV	N. Feliz (6)
26-NOV	D			T. Vargas	5:00		C	H	E	G	E. Alvarado (2-0)
						LE	0	4	1	P	J. Familia (0-1)
						EO	1	3	0	SV	N. Feliz (7)
28-NOV	Ma			Quisqueya	7:15		C	H	E	G	V. Santos (3-0)
						TL	4	9	0	P	S. Woods (0-1)
						LE	14	15	3	SV	
29-NOV	Mi			Quisqueya	7:15		C	H	E	G	L. Santos (1-1)
						TE	5	12	1	P	B. Moran (0-1)
						LE	4	9	2	SV	F. Abad (3)
30-NOV	J			Cibao	7:30		C	H	E	G	T. Alexander (2-3)
						LE	7	10	0	P	Simón (1-1)
						AC	2	4	1	SV	
1-DIC	V			J. Javier	7:00		C	H	E	G	Z. Rosscup (1-1)
						LE	10	16	0	P	N. Kingham (2-3)
						GC	6	7	0	SV	
4-DIC	L			Quisqueya	7:15		C	H	E	G	Z. Rosscup (2-1)
						GC	4	10	1	P	E. García (3-1)
						LE	6	13	0	SV	J. Cordero (6)
5-DIC	Ma			Quisqueya	7:15		C	H	E	G	E. Romero (3-1)
						AC	1	5	2	P	B. Webb (0-1)
						LE	8	11	0	SV	
6-DIC	Mi			Quisqueya	7:30		C	H	E	G	C. Valdez (1-4)
						LE	0	3	0	P	T. Alexander (2-4)
						EO	8	10	0	SV	
7-DIC	J			Quisqueya	7:15		C	H	E	G	Colomé (1-0)
						AC	1	5	1	P	O. Bidó (0-2)
						LE	3	5	2	SV	J. Cordero (7)
8-DIC	V			Quisqueya	7:30		C	H	E	G	B. Moran (1-1)
						LE	9	9	1	P	H. Robles (1-2)
						TL	4	8	0	SV	
10-DIC	D			Quisqueya	4:00		C	H	E	G	V. Santos (4-0)
						TE	3	6	0	P	E. Rogers (3-2)
						LE	4	9	1	SV	J. Cordero (8)
12-DIC	Ma			F. Micheli	7:30		C	H	E	G	R. Valdés (4-5)
						LE	0	1	0	P	E. Romero (3-2)
						TE	8	11	0	SV	
13-DIC	Mi			T. Vargas	7:30		C	H	E	G	N. Feliz (1-0)
						LE	3	5	2	P	J. Familia (0-2)
						EO	4	8	0	SV	
15-DIC	V			Quisqueya	3:00		C	H	E	G	E. Ramírez (4-0)
						AC	0	3	1	P	T. Viza (2-2)
						LE	2	3	0	SV	J. Cordero (9)
15-DIC	V			Quisqueya	7:15		C	H	E	G	D. Lamet (1-1)
						AC	9	15	4	P	C. Martínez (0-3)
						LE	5	8	3	SV	
16-DIC	S			Cibao	6:00		C	H	E	G	R. Benoit (2-0)
						LE	4	8	2	P	V. Santos (4-1)
						AC	11	15	1	SV	
17-DIC	D			Quisqueya	4:00		C	H	E	G	H. Robles (2-2)
						TL	4	7	1	P	Colomé (1-1)
						LE	1	8	1	SV	J. Asencio (11)

FECHA	DÍA	CASA	RUTA	ESTADIO	HORA	SCORE			DECISIONES		
						C	H	E	G	P	
20-DIC	Mi			Quisqueya	4:00	C	H	E	G	B. Moran (3-1)	
						LE	3	5	0	P	R. Guduán (3-1)
						GC	1	4	3	SV	J. Cordero (10)
20-DIC	Mi			Quisqueya	7:45	C	H	E	G	T. Alexander (3-4)	
						GC	0	1	2	P	N. Antone (0-1)
						LE	4	10	0	SV	
21-DIC	J			Quisqueya	7:30	C	H	E	G	S. Woods (1-2)	
						LE	4	5	3	P	C. Molina (0-2)
						TL	8	12	3	SV	
22-DIC	V			Quisqueya	7:15	C	H	E	G	Colomé (2-1)	
						TL	7	15	2	P	J.C. Mejía (0-1)
						LE	10	13	0	SV	J. Cordero (11)

ESTADÍSTICAS DEL ROUND ROBIN CORTESÍA DE:

LIDOM





BATEADOR	AVG	OBP	SLG	OPS	G	AB	R	H	TB	2B	3B	HR	RBI	BB	IBB	SO	LOB	HBP	SH	SF	SB	CS	DP
Yamaico Navarro	.143	.333	.143	.476	2	7	0	1	1	0	0	0	0	2	0	1	8	0	1	0	0	0	0
Junior Lake	.286	.500	.286	.786	2	7	1	2	2	0	0	0	0	3	0	2	0	0	0	0	0	0	0
Erik Gonzalez	.143	.143	.143	.286	2	7	1	1	1	0	0	0	0	0	0	2	5	0	1	0	0	0	0
Elier Hernández	.167	.167	.167	.333	2	6	2	1	1	0	0	0	0	0	0	3	6	0	0	0	0	0	0
Franmil Reyes	.200	.200	.200	.400	1	5	0	1	1	0	0	0	0	0	0	0	5	0	0	0	0	0	0
Franchy Cordero	.200	.556	.400	.956	2	5	1	1	2	1	0	0	0	4	0	1	7	0	0	0	0	0	0
José Marmolejos	.000	.000	.000	.000	1	1	0	0	0	0	0	0	0	0	0	1	0	0	0	0	0	0	0
Joseph Rosa	.000	.000	.000	.000	1	0	0	0	0	0	0	0	0	0	0	0	0	0	0	0	0	0	0
Jonathan Guzman	.400	.333	.600	.933	2	5	1	2	3	1	0	0	1	0	0	0	1	0	1	1	1	0	0
Yairo Munoz	.375	.444	.375	.819	2	8	1	3	3	0	0	0	0	1	0	1	5	0	0	0	1	0	0
Michael Perez	.143	.125	.143	.268	2	7	0	1	1	0	0	0	2	0	0	2	6	0	0	1	0	0	0
Hector Rodriguez	.400	.400	.500	.900	2	10	0	4	5	1	0	0	3	0	0	1	5	0	0	0	0	0	0
Total	.250	.338	.294	.632	2	68	7	17	20	3	0	0	6	10	0	14	23	0	3	2	1	0	0

LANZADORES	W	L	PCT	ERA	AVG	G	GS	GF	GC	SHO	SV	IP	BFP	R	ER	H	2B	3B	HR	BB	IBB	SO	HBP	WP	B	SH	SF	WHIP	
Jeurys Familia	0	0	.000	0.00	.000	1	0	0	0	0	0	1.0	3	0	0	0	0	0	0	0	0	2	0	0	0	0	0	0	0.00
Domingo Tapia	0	0	.000	0.00	.000	1	0	0	0	0	0	1.0	3	0	0	0	0	0	0	0	0	1	0	0	0	0	0	0	0.00
Alexander Colome	0	0	.000	0.00	.000	1	0	0	0	0	0	1.0	3	0	0	0	0	0	0	0	0	0	0	0	0	0	0	0	0.00
Richard Rodriguez	0	1	.000	0.00	.000	1	0	1	0	0	0	1.0	5	1	0	1	1	0	0	1	1	1	0	1	0	1	0	2.00	
Gerson Bautista	0	0	.000	0.00	.000	1	0	1	0	0	0	1.0	5	0	0	1	0	0	0	0	0	1	1	0	0	0	0	1.00	
Emmanuel Ramírez	0	0	.000	0.00	.000	2	0	0	0	0	0	1.1	6	0	0	0	0	0	0	3	0	1	0	0	1	0	0	2.25	
Chester Pimentel	0	0	.000	0.00	.000	1	0	0	0	0	0	1.0	5	0	0	1	0	0	0	1	0	1	0	0	0	0	0	2.00	
Victor Santos	0	0	.000	1.80	.000	1	1	0	0	0	0	5.0	20	1	1	6	0	0	1	0	0	3	0	0	0	0	0	1.20	
Brian Moran	0	0	.000	0.00	.000	1	0	0	0	0	0	1.0	5	0	0	3	0	0	0	0	0	1	0	0	0	0	0	3.00	
Tyler Alexander	1	0	1.000	0.00	.000	1	1	0	0	0	0	5.2	21	0	0	3	1	0	0	2	0	2	0	0	0	0	0	0.88	
Total	1	1	.000	0.47	.224	2	2	2	0	0	0	19.0	76	2	1	15	2	0	1	7	1	13	1	1	1	1	0	1.16	



FILDEO	G	INN	TC	PO	A	E	DP	PB	SB	CS	PICK	PCT
Yamaico Navarro	2	19	20	19	1	0	0	0	0	0	0	1.000
Jeury's Familia	1	1	0	0	0	0	0	0	0	0	0	.000
Domingo Tapia	1	1	0	0	0	0	0	0	0	0	0	.000
Alexander Colome	1	1	1	1	0	0	0	0	0	0	0	1.000
Junior Lake	2	19	3	1	2	0	0	0	0	0	0	1.000
Erik Gonzalez	2	19	10	3	7	0	0	0	0	0	0	1.000
Elier Hernández	2	12	5	5	0	0	0	0	0	0	0	1.000
Franmil Reyes	1	0	0	0	0	0	0	0	0	0	0	.000
Richard Rodriguez	1	1	1	0	1	0	0	0	0	0	0	1.000
Franchy Cordero	2	7	2	2	0	0	0	0	0	0	0	1.000
José Marmolejos	1	0	0	0	0	0	0	0	0	0	0	.000
Gerson Bautista	1	1	0	0	0	0	0	0	0	0	0	.000
Emmanuel Ramírez	2	1	0	0	0	0	0	0	0	0	0	.000
Joseph Rosa	1	1	1	1	0	0	0	0	0	0	0	1.000
Jonathan Guzman	2	18	8	4	4	0	0	0	0	0	0	1.000
Chester Pimentel	1	1	0	0	0	0	0	0	0	0	0	.000
Victor Santos	1	5	0	0	0	0	0	0	0	0	0	.000
Yairo Munoz	2	19	7	1	6	0	0	0	0	0	0	1.000
Michael Perez	2	19	17	15	2	0	0	0	2	2	0	1.000
Brian Moran	1	1	0	0	0	0	0	0	0	0	0	.000
Tyler Alexander	1	5	3	0	3	0	0	0	0	0	0	1.000
Hector Rodriguez	2	19	5	5	0	0	0	0	0	0	0	1.000
Total	2	171	83	57	26	0	0	0	2	2	1	1.000



BATEADOR	AVG	OBP	SLG	OPS	G	AB	R	H	TB	2B	3B	HR	RBI	BB	IBB	SO	LOB	HBP	SH	SF	SB	CS	DP
Hanser Alberto	.500	.500	.500	1.000	1	2	0	1	1	0	0	0	0	0	0	0	0	0	0	0	0	0	0
Leury García	.125	.125	.125	.250	2	8	0	1	1	0	0	0	0	0	0	0	4	0	0	0	0	0	1
Marcell Ozuna	.143	.250	.286	.536	2	7	0	1	2	1	0	0	1	1	0	2	1	0	0	0	0	0	0
Francisco Peña	.000	1.000	.000	.000	1	0	0	0	0	0	0	0	0	2	0	0	0	0	0	0	0	0	0
Jeimer Candelario	.000	.143	.000	.143	2	6	0	0	0	0	0	0	0	1	1	3	2	0	0	0	0	0	0
Carlos Franco	.000	.000	.000	.000	2	2	0	0	0	0	0	0	0	0	0	1	2	0	0	0	0	0	0
Iván Castillo	.500	.500	.500	1.000	1	4	0	2	2	0	0	0	0	0	0	0	1	0	0	0	0	0	0
Edwin Espinal	.000	.000	.000	.000	1	0	0	0	0	0	0	0	0	0	0	0	0	0	0	0	0	0	0
Yefri Perez	.000	.000	.000	.000	1	0	0	0	0	0	0	0	0	0	0	0	0	0	0	0	0	0	0
Richard Ureña	.000	.000	.000	.000	2	0	0	0	0	0	0	0	0	0	0	0	0	0	0	0	0	0	0
Kelvin Gutiérrez	.333	.500	.333	.833	1	3	0	1	1	0	0	0	0	0	0	1	0	1	0	0	0	0	0
Erick Mejía	.000	.143	.000	.143	2	6	0	0	0	0	0	0	0	1	0	0	3	0	0	0	0	0	0
José Siri	.200	.333	.800	1.133	2	5	2	1	4	0	0	1	1	1	0	1	0	0	0	0	0	0	0
Luis García	.250	.250	.375	.625	2	8	0	2	3	1	0	0	0	0	0	2	3	0	0	0	0	0	0
Henry Urrutia	.000	.000	.000	.000	2	5	0	0	0	0	0	0	0	0	0	0	4	0	0	0	0	0	1
Joe Hudson	.000	.000	.000	.000	2	4	0	0	0	0	0	0	0	0	0	1	2	0	0	0	0	0	0
Total	.150	.239	.233	.472	2	60	2	9	14	2	0	1	2	6	1	11	10	1	0	0	0	0	2

LANZADORES	W	L	PCT	ERA	AVG	G	GS	GF	GC	SHO	SV	IP	BFP	R	ER	H	2B	3B	HR	BB	IBB	SO	HBP	WP	B	SH	SF	WHIP	
Fernando Abad	0	0	.000	0.00	.000	1	0	0	0	0	0	1.0	4	0	0	2	0	0	0	0	0	0	0	0	0	0	0	0	2.00
Frank Garcés	0	0	.000	0.00	.000	1	0	1	0	0	0	1.1	7	0	0	2	0	0	0	1	0	1	0	0	0	0	0	0	2.25
Reymín Guduán	0	1	.000	54.00	.000	1	0	0	0	0	0	0.1	4	2	2	2	1	0	1	1	0	0	0	0	0	0	0	0	9.01
Edgar E. García	0	0	.000	27.00	.000	1	0	0	0	0	0	0.1	3	1	1	0	0	0	0	2	0	0	0	0	0	0	0	0	6.01
Huascar Brazobán	0	0	.000	13.40	.000	1	0	0	0	0	0	0.2	4	1	1	1	1	0	0	1	0	1	0	0	0	0	1	3.00	
Yerry Rodríguez	0	0	.000	0.00	.000	1	0	1	0	0	0	0.2	3	0	0	1	0	0	0	0	0	0	0	0	0	0	0	0	1.50
Paolo Espino	0	1	.000	7.20	.000	1	1	0	0	0	0	5.0	25	4	4	6	1	0	0	3	0	2	0	0	0	1	0	1.80	
Nate Antone	0	0	.000	0.00	.000	1	1	0	0	0	0	5.0	17	0	0	2	0	0	0	0	0	3	0	0	0	0	0	0	0.40
Brandyn Sittinger	0	0	.000	0.00	.000	1	0	0	0	0	0	1.2	6	0	0	1	0	0	0	0	0	1	0	0	0	0	0	0	0.60
CJ Eldred	0	0	.000	9.00	.000	1	0	0	0	0	0	1.0	5	1	1	0	0	0	0	2	0	1	0	0	0	0	0	0	2.00
Total	0	2	.000	4.76	.258	2	2	2	0	0	0	17.0	78	9	9	17	3	0	1	10	0	9	0	0	0	0	1	1	1.59



FILDEO	G	INN	TC	PO	A	E	DP	PB	SB	CS	PICK	PCT
Hanser Alberto	1	8	6	2	4	0	0	0	0	0	0	1.000
Leury García	2	17	5	4	0	1	0	0	0	0	0	.800
Marcell Ozuna	2	0	0	0	0	0	0	0	0	0	0	.000
Francisco Peña	1	6	4	4	0	0	0	0	0	0	0	1.000
Fernando Abad	1	1	1	0	1	0	0	0	0	0	0	1.000
Frank Garces	1	1	0	0	0	0	0	0	0	0	0	.000
Jeimer Candelario	2	16	8	2	6	0	0	0	0	0	0	1.000
Carlos Franco	2	0	0	0	0	0	0	0	0	0	0	.000
Iván Castillo	1	8	6	3	3	0	0	0	0	0	0	1.000
Edwin Espinal	1	1	0	0	0	0	0	0	0	0	0	.000
Yefri Perez	1	0	0	0	0	0	0	0	0	0	0	.000
Richard Ureña	2	2	1	1	0	0	0	0	0	0	0	1.000
Reymín Guduán	1	0	0	0	0	0	0	0	0	0	0	.000
Edgar E. García	1	0	0	0	0	0	0	0	0	0	0	.000
Kelvin Gutiérrez	1	8	1	0	1	0	0	0	0	0	0	1.000
Erick Mejía	2	17	5	5	0	0	0	0	0	0	0	1.000
Huascar Brazobán	1	0	0	0	0	0	0	0	0	0	0	.000
José Siri	2	13	6	6	0	0	0	0	0	0	0	1.000
Luis García	2	17	7	1	6	0	1	0	0	0	0	1.000
Yerry Rodríguez	1	0	0	0	0	0	0	0	0	0	0	.000
Henry Urrutia	2	12	15	15	0	0	0	0	0	0	0	1.000
Joe Hudson	2	11	7	7	0	0	0	0	2	0	0	1.000
Paolo Espino	1	5	1	1	0	0	0	0	0	0	0	1.000
Nate Antone	1	5	0	0	0	0	0	0	0	0	0	.000
Brandyn Sittinger	1	1	1	0	1	0	0	0	0	0	0	1.000
CJ Eldred	1	1	0	0	0	0	0	0	0	0	0	.000
Total	2	153	74	51	22	1	1	0	2	0	0	.986



Equipos	J	G	P	Pct	Dif	Casa	Ruta	U10	X1	EX	CA	CP	DC
Gigantes	49	29	20	0.592	0.00	13-11	16-9	7-3	12-2	2-1	227	191	+36
Estrellas	50	29	21	0.580	0.50	14-11	15-10	7-3	8-7	3-2	232	210	+22
Leones	50	26	24	0.520	3.50	13-12	13-12	4-6	1-6	0-1	243	229	+14
Tigres	50	25	25	0.500	4.50	11-14	14-11	5-5	6-6	1-1	214	240	-26
Aguilas	50	22	28	0.440	7.50	10-15	12-13	6-4	8-6	2-2	227	270	-43
Toros	49	18	31	0.367	11.00	8-17	10-14	2-8	3-11	1-2	207	210	-3

Equipos	J	G	P	Pct	Dif	Casa	Ruta	U10	X1	EX	CA	CP	DC

SERIE PARTICULAR

EQUIPO	GC	EO	LE	TL	AC	TE
GC	0	8	4	6	5	6
EO	2	0	6	6	6	9
LE	6	4	0	5	7	4
TL	4	4	5	0	6	6
AC	5	4	3	4	0	6
TE	3	1	6	4	4	0



BATEO	AVG	OBP	SLG	OPS	G	AB	R	H	TB	2B	3B	HR	RBI	BB	IBB	SO	LOB	HBP	SH	SF	SB	CS	DP
Estrellas Orientales	.262	.324	.385	.709	2	65	6	17	25	2	0	2	6	6	1	12	11	0	2	0	5	2	0
Leones del Escogido	.250	.338	.294	.632	2	68	7	17	20	3	0	0	6	10	0	14	23	0	3	2	1	0	0
Tigres del Licey	.197	.254	.258	.511	2	66	4	13	17	1	0	1	4	5	0	12	12	0	0	0	2	0	1
Gigantes del Cibao	.150	.239	.233	.472	2	60	2	9	14	2	0	1	2	6	1	11	10	1	0	0	0	0	2
Total	.216	.291	.293	.584	4	259	19	56	76	8	0	4	18	27	2	49	56	1	5	2	8	2	3

PITCHEO	W	L	PCT	ERA	AVG	G	GS	GF	SV	IP	BFP	R	ER	H	2B	3B	HR	BB	IBB	SO	HBP	WP	B	SH	SF	WHIP
Leones del Escogido	1	1	.500	0.47	.224	2	2	2	0	19.0	76	2	1	15	2	0	1	7	1	13	1	1	1	1	0	1.16
Estrellas Orientales	2	0	1.000	0.95	.191	2	2	2	2	19.0	76	2	2	13	1	0	0	5	0	17	0	0	0	2	1	0.95
Tigres del Licey	1	1	.500	3.18	.190	2	2	2	1	17.0	64	6	6	11	2	0	2	5	1	10	0	0	0	1	0	0.94
Gigantes del Cibao	0	2	.000	4.76	.258	2	2	2	0	17.0	78	9	9	17	3	0	1	10	0	9	0	0	0	1	1	1.59
Total	4	4	.500	2.25	.216	4	4	4	3	72.0	294	19	18	56	8	0	4	27	2	49	1	1	1	5	2	1.15

FILDEO	G	INN	TC	PO	A	E	DP	PB	SB	CS	PICK	PCT
Leones del Escogido	2	19	83	57	26	0	0	0	2	2	1	1.000
Tigres del Licey	2	17	79	51	27	1	2	0	3	0	0	.987
Gigantes del Cibao	2	17	74	51	22	1	1	0	2	0	0	.986
Estrellas Orientales	2	19	80	57	20	3	0	0	1	0	1	.963
Total	4	72	316	216	95	5	3	0	8	2	1	.984

PORCENTAJE DE BATEO (Basado en 2.7 apariciones al plato por juego)

JUGADOR	EQUIPO	G	AB	R	H	RBI	AVG
Dairon Blanco	Estrellas Orientales	2	9	2	6	4	.667
Cristhian Adames	Tigres del Licey	2	5	0	2	0	.400
Jonathan Guzman	Leones del Escogido	2	5	1	2	1	.400
Hector Rodriguez	Leones del Escogido	2	10	0	4	3	.400
Yairo Munoz	Leones del Escogido	2	8	1	3	0	.375
Emilio Bonifacio	Tigres del Licey	2	9	0	3	1	.333
Vidal Brujan	Estrellas Orientales	2	9	1	3	0	.333
Robinson Cano	Estrellas Orientales	2	7	0	2	1	.286
Starlin Castro	Tigres del Licey	2	7	0	2	0	.286
Junior Lake	Leones del Escogido	2	7	1	2	0	.286

CARRERAS ANOTADAS

JUGADOR	EQUIPO	R
Dairon Blanco	Estrellas Orientales	2
Elier Hernández	Leones del Escogido	2
José Siri	Gigantes del Cibao	2
Sergio Alcántara	Tigres del Licey	1
Jorge Alfaro	Tigres del Licey	1

CARRERAS EMPUJADAS

JUGADOR	EQUIPO	RBI
Dairon Blanco	Estrellas Orientales	4
Hector Rodriguez	Leones del Escogido	3
Ramón Hernández	Tigres del Licey	2
Michael Perez	Leones del Escogido	2
Jorge Alfaro	Tigres del Licey	1

HITS

JUGADOR	EQUIPO	H
Dairon Blanco	Estrellas Orientales	6
Hector Rodriguez	Leones del Escogido	4
Emilio Bonifacio	Tigres del Licey	3
Vidal Brujan	Estrellas Orientales	3
Yairo Munoz	Leones del Escogido	3

DOBLES

JUGADOR	EQUIPO	2B
Jose Barrero	Estrellas Orientales	1
Dairon Blanco	Estrellas Orientales	1
Starlin Castro	Tigres del Licey	1
Franchy Cordero	Leones del Escogido	1
Luis García	Gigantes del Cibao	1

TRIPLES

JUGADOR	EQUIPO	3B
Cristhian Adames	Tigres del Licey	0
Hanser Alberto	Gigantes del Cibao	0
Sergio Alcántara	Tigres del Licey	0
Jorge Alfaro	Tigres del Licey	0
Miguel Andujar	Tigres del Licey	0

CUADRANGULARES

JUGADOR	EQUIPO	HR
Dairon Blanco	Estrellas Orientales	2
Ramón Hernández	Tigres del Licey	1
José Siri	Gigantes del Cibao	1
Cristhian Adames	Tigres del Licey	0
Hanser Alberto	Gigantes del Cibao	0

BASES ROBADAS

JUGADOR	EQUIPO	SB
Vidal Brujan	Estrellas Orientales	2
Jonathan Arauz	Estrellas Orientales	1
Jose Barrero	Estrellas Orientales	1
Emilio Bonifacio	Tigres del Licey	1
Yairo Munoz	Leones del Escogido	1

EFFECTIVIDAD

JUGADOR	EQUIPO	IP	BE	ER	ERA
Fernando Abad	Gigantes del Cib	1.0	4	0	0.00
Tyler Alexander	Leones del Escog	5.2	21	0	0.00
Nate Antone	Gigantes del Cib	5.0	17	0	0.00
Jairo Asencio	Tigres del Licey	1.0	4	0	0.00
Gerson Bautista	Leones del Escog	1.0	5	0	0.00

PONCHES

JUGADOR	EQUIPO	SO
Andy Otero	Estrellas Orientales	6
Brooks Hall	Tigres del Licey	5
Nate Antone	Gigantes del Cibao	3
Victor Santos	Leones del Escogido	3
Tyler Alexander	Leones del Escogido	2

BASES POR BOLAS Y HITS POR INNINGS

JUGADOR	EQUIPO	WHIP
Jairo Asencio	Tigres del Licey	0.00
Alexander Colome	Leones del Escogido	0.00
Jeury Familia	Leones del Escogido	0.00
Julian Fernandez	Estrellas Orientales	0.00
Williams Jerez	Tigres del Licey	0.00

VICTORIAS

JUGADOR	EQUIPO	W
Tyler Alexander	Leones del Escogido	1
Neftali Feliz	Estrellas Orientales	1
Jean Carlos Mejia	Tigres del Licey	1
Andy Otero	Estrellas Orientales	1
Fernando Abad	Gigantes del Cibao	0

JUEGOS SALVADOS

JUGADOR	EQUIPO	SV
Jairo Asencio	Tigres del Licey	1
Ronel Blanco	Estrellas Orientales	1
Neftali Feliz	Estrellas Orientales	1
Fernando Abad	Gigantes del Cibao	0
Tyler Alexander	Leones del Escogido	0