



ESCOGIDO BASEBALL CLUB

16 VECES CAMPEONES NACIONALES / 4 CORONAS DE SERIES DEL CARIBE

INFORMACIONES GENERALES DEL EQUIPO TEMPORADA 2023-2024

Teléfono: 809-565-1910 / escogido.com /    @EscogidoBBClub

ESTADIO QUISQUEYA JUAN MARICHAL | AVE. TIRADENTES | SANTO DOMINGO | REP. DOM.






SÁBADO 30 DE DICIEMBRE / 7:30PM / ESTADIO TETELO VARGAS

PARTIDO DEL DÍA



TV  **XTREMO CHANNEL**
CLARO
1096
CORAL 39

RADIO  **RADIO DIAL**
670 AM
LA 98 FM
LA VOZ DE LAS FUERZAS ARMADAS

WEB  **MLB.tv**



Campeonato 2023-24
dedicado a Onfalia Morillo,
una escogidista de siempre.

ESCOGIDO VS ESTRELLAS EN LA REGULAR

Fecha	Sede	Score
20 de oct.	Quisqueya	5-3
21 de oct.	@ TeteloVargas	2-11
2 de nov.	@ TeteloVargas	5-1
10 de nov.	Quisqueya	3-9
13 de nov.	Quisqueya	4-11
21 de nov.	Quisqueya	4-2
22 de nov.	@ Tetelo Vargas	12-1
25 de nov.	Quisqueya	4-5
26 de nov.	@ Tetelo Vargas	0-1
13 de dic.	@ Tetelo Vargas	3-4
TOTAL		4-6

ESCOGIDO VS ESTRELLAS EN ROUND ROBIN

Fecha	Sede	Score
27 de dic.	Quisqueya	1-2
30 de dic.	@ Tetelo Vargas	
04 de ene.	Quisqueya	
10 de ene.	@ Tetelo Vargas	
12 de ene.	Quisqueya	
18 de ene.	Tetelo Vargas	
TOTAL		0-1

OTROS JUEGOS DE HOY

Equipos	Sede	Hora
GC vs TL	Quisqueya	5:00 PM

UMPIRES

Nombres	Pos.
Edward Pinales	HP
* Yunior Torres	1B
Félix Tejeda	2B
Bryan Moneró	3B
* Jefe de grupo	

ABRIDORES

Nombres	Día
Enny Romero @ EO	DIC 30
LIBRE	DIC 31
LIBRE	ENE 01

VENTA DE BOLETAS

Lugar	RD\$
Palcos Corporativos	2,050.00
Palcos A	1,250.00
Palcos AA	1,050.00
Preferencias	550.00
Gradas	100.00

* Disponibles en la boletería del estadio Quisqueya Juan Marichal y en **Uepa Tickets**. Precio final al público incluye cargos por servicio.

UN ROUND ROBIN DE PITCHEO



Los Leones del Escogido se medirán a las Estrellas Orientales por segunda vez en un Round Robin que hasta el momento ha sido dominado por el pitcheo. Escogido (1.67 de efectividad) y Estrellas (1.00) han sido hasta ahora los de mejor desempeño en cuanto a prevenir carreras se refiere.

En el caso de los Leones, son punteros en ponches propinados con 27 y además exhiben un 1.15 de WHIP y .232 de promedio a sus rivales. Solo los abridores capitalinos tienen 1.23 de ERA y 1.02 de WHIP.

Enny Romero será el encargado de iniciar esta noche en San Pedro de Macorís, donde tratará precisamente de mantener el buen ritmo de los serpentineros escarlatas. El zurdo ya tiene una buena salida este año en el estadio Tetelo Vargas y de por vida contra los paquidermos se ha lucido con 2.82 de porcentaje de carreras limpias y 54 ponches en 73.1 innings. Su rival será Esmil Rogers.



ENNY ROMERO

Edad: 32 años
Lugar de nacimiento: Santo Domingo, República Dominicana
Equipo en 2023: -

LEONES DEL ESCOGIDO

Lanza: Zurda
Estatura: 6'3
Peso: 232

SOBRE ROMERO: Elegido por los Leones en la quinta ronda (pick #28) del Sorteo de Novatos del 2011. Fue líder de efectividad con 1.17 en el 2018-19 y de ponches con 54. Entre el 2013 y el 2018 lanzó en las Grandes Ligas con los Rays, Nationals, Pirates y Royals. Además de los Chiba Lotte Marines, ha lanzado con los Chunichi Dragons en Japón.

TEMPORADA REGULAR 2023-24

Fecha	Oponente	G	W	L	SV	ERA	IP	H	R	ER	HR	BB	IBB	SO	WHIP	NP-S
19/10/2023	@ Tigres del Licey	1	0	0	0	0.00	4.1	4	0	0	0	2	0	3	1.38	70-44
26/10/2023	Gigantes del Cibao	1	0	0	0	12.27	3.2	8	5	5	1	0	0	2	2.18	86-62
02/11/2023	@ Estrellas Orientales	1	1	0	0	1.80	5.0	4	1	1	0	0	0	3	.80	74-47
10/11/2023	Estrellas Orientales	1	0	1	0	18.00	2.0	7	6	4	0	0	0	2	3.50	46-35
16/11/2023	Tigres del Licey	1	1	0	0	3.60	5.0	4	2	2	1	0	0	5	.80	81-56
29/11/2023	Toros del Este	1	0	0	0	0.00	5.2	5	1	0	0	0	0	6	.88	82-59
05/12/2023	Aguilas Cibaeñas	1	1	0	0	1.80	5.0	4	1	1	0	0	0	1	.80	57-39
12/12/2023	@ Toros del Este	1	0	1	0	67.47	.2	5	5	5	0	1	0	0	9.00	25-14
Totales		8	3	2	0	5.17	31.1	41	21	18	2	3	0	22	1.40	521-356

CARRERA EN LA SERIE REGULAR EN LA LIGA DOMINICANA

Año	Equipo	W	L	ERA	GP	GS	SV	IP	H	R	ER	HR	BB	IBB	SO	HBP	WP	BE	WHIP	FIP
2012	LE	0	1	3.12	10	0	0	8.2	10	3	3	1	2	1	6	0	1	37	1.38	4.01
2014	LE	0	0	10.39	10	0	1	8.2	16	12	10	1	6	0	10	1	1	50	2.54	4.86
2015	LE	1	2	2.45	11	0	0	14.2	13	4	4	0	4	0	11	1	1	57	1.16	2.52
2016	LE	2	3	3.68	16	0	0	14.2	10	7	6	0	9	0	12	0	1	59	1.30	3.03
2017	LE	0	0	0.00	6	0	0	3.2	4	0	0	0	2	0	4	1	0	18	1.64	3.48
2018	LE	2	1	1.17	11	10	0	54	32	10	7	0	15	0	54	0	0	202	0.87	1.96
2019	LE	0	1	3.00	2	2	0	9	9	6	3	1	4	0	5	0	1	42	1.44	4.82
2020	LE	0	2	3.95	4	4	0	13.2	14	9	6	0	3	0	9	0	1	57	1.24	2.11
2021	LE	0	3	1.66	5	4	0	21.2	20	6	4	0	4	0	20	0	0	88	1.11	1.82
2023	LE	3	2	5.17	8	8	0	31.1	41	21	18	2	3	0	22	0	1	137	1.40	3.00
Totales		8	15	3.05	83	28	1	180	169	78	61	5	52	1	153	3	7	747	1.23	2.58

CARRERA EN LA POSTEMPORADA EN LA LIGA DOMINICANA

Año	Equipo	Etapa	W	L	ERA	GP	GS	SV	IP	H	R	ER	HR	BB	IBB	SO	HBP	WP	BE	WHIP	FIP
2016	LE	RR	0	0	2.25	8	0	0	8	6	2	2	0	1	0	11	0	1	25	0.88	0.46
2017	LE	RR	1	0	5.68	8	0	0	6.1	5	4	4	0	7	0	3	0	0	28	1.89	5.58
2018	LE	RR	1	1	1.23	4	4	0	22	12	3	3	0	5	0	24	1	0	80	0.77	1.77
2019	LE	RR	0	2	3.78	4	4	0	16.2	18	10	7	1	8	0	12	0	1	75	1.56	3.93
2020	LE	MP	0	1	1.80	1	1	0	5	3	1	1	0	2	0	7	0	0	18	1.00	1.16
2020	EO	SM	0	1	10.39	2	2	0	4.1	8	5	5	2	3	0	5	0	0	23	2.54	8.53
2021	LE	MP	0	0	9.00	1	0	0	1	2	1	1	0	0	0	1	0	0	5	2.00	1.11
2021	GC	SF	1	0	1.80	1	1	0	5	2	1	1	1	2	0	2	0	0	18	0.80	6.11
2021	GC	RR	1	1	4.91	3	3	0	11	12	6	6	0	4	0	8	0	1	49	1.45	2.75
Totales			4	6	3.40	32	15	0	79.1	68	33	30	4	32	0	73	1	3	321	1.26	3.06



ESMIL ROGERS

Edad: 38 años
Lugar de nacimiento: Santo Domingo, República Dominicana
Equipo en 2023: El Águila de Veracruz (México)

ESTRELLAS ORIENTALES

Lanza: Derecha
Estatura: 6'3
Peso: 200

SOBRE ROGERS: Fue draftado por los Tigres del Licey en la cuarta ronda (pick #22) del Sorteo de Novatos del 2007. Tiene siete años de experiencia en las Grandes Ligas con los Rockies, Cleveland, Azulejos y los Yankees. Además de los Estados Unidos y México, ha lanzado en Corea del Sur y Taiwán.

TEMPORADA REGULAR 2023-24

Fecha	Oponente	G	W	L	SV	ERA	IP	H	R	ER	HR	BB	IBB	SO	WHIP	NP-S
20/10/2023	Aguilas Cibaeñas	1	0	0	0	4.15	4.1	4	3	2	0	3	0	1	1.62	81-48
26/10/2023	Tigres del Licey	1	0	0	0	4.50	4.0	4	2	2	0	4	0	5	2.00	88-53
02/11/2023	@ Aguilas Cibaeñas	1	1	0	0	1.80	5.0	2	2	1	1	2	0	6	.80	75-43
08/11/2023	Aguilas Cibaeñas	1	1	0	0	3.60	5.0	5	2	2	0	2	0	5	1.40	82-47
15/11/2023	Leones del Escogido	1	1	0	0	.00	5.0	3	0	0	0	5	0	0	1.60	87-46
22/11/2023	@ Aguilas Cibaeñas	1	0	1	0	5.14	7.0	9	4	4	3	1	0	1	1.43	88-62
29/11/2023	@ Leones del Escogido	1	0	0	0	5.40	5.0	6	3	3	3	1	0	1	1.40	68-39
10/12/2023	Aguilas Cibaeñas	1	0	1	0	4.91	3.2	5	2	2	1	3	0	3	2.18	68-36
16/12/2023	Gigantes del Cibao	1	0	0	0	1.80	5.0	6	1	1	0	2	0	2	1.60	95-58
20/12/2023	Tigres del Licey	1	0	1	0	1.80	5.0	6	1	1	0	1	0	2	1.40	71-47
Totales		10	3	3	0	3.31	49.0	50	20	18	8	24	0	26	1.51	803-479

CARRERA EN LA SERIE REGULAR EN LA LIGA DOMINICANA

Año	Equipo	W	L	ERA	GP	GS	SV	IP	H	R	ER	HR	BB	IBB	SO	HBP	WP	BE	WHIP	FIP
2008	TL	0	0	1.29	10	1	0	14	13	5	2	0	5	2	12	1	0	59	1.29	3.37
2009	TL	1	2	4.20	7	7	0	30	31	15	14	3	7	0	22	1	2	126	1.27	3.86
2010	TL	0	2	12.79	3	2	0	6.1	14	9	9	0	7	0	5	0	2	38	3.32	5.02
2011	TL	0	2	2.35	4	4	0	15.1	16	7	4	0	6	0	14	1	0	69	1.43	2.64
2012	TL	2	0	4.15	3	3	0	13	11	6	6	2	3	0	15	0	0	52	1.08	3.58
2013	TL	1	0	2.08	3	3	0	13	15	3	3	1	3	0	11	1	0	59	1.38	3.10
2014	TL	0	0	4.63	3	3	0	11.2	11	6	6	0	4	0	18	0	0	50	1.29	1.18
2017	TL	3	2	3.09	6	6	0	32	30	12	11	0	6	0	24	4	2	133	1.13	2.65
2018	TL	2	4	3.24	10	10	0	41.2	54	18	15	1	12	0	30	1	1	186	1.58	2.94
2019	TL	3	2	2.16	11	7	0	50	38	17	12	4	13	0	42	1	2	197	1.02	3.35
2021	TL	0	0	3.00	1	1	0	3	4	1	1	0	2	0	3	0	1	13	2.00	3.11
2022	TL	4	2	1.43	11	7	1	44	31	9	7	2	14	1	30	1	1	170	1.02	3.06
2023	TE	3	3	3.31	10	10	0	49	50	20	18	8	24	0	26	1	1	220	1.51	5.88
Totales		19	19	3.01	82	64	1	323	318	128	108	21	106	3	252	12	12	1372	1.31	3.38

CARRERA EN LA POSTemporada EN LA LIGA DOMINICANA

Año	Equipo	Etapa	W	L	ERA	GP	GS	SV	IP	H	R	ER	HR	BB	IBB	SO	HBP	WP	BE	WHIP	FIP
2011	TL	RR	1	1	4.05	2	2	0	6.2	6	3	3	0	1	0	8	1	0	26	1.05	1.60
2013	TL	SF	0	0	0.00	1	1	0	5.2	4	0	0	0	2	0	5	0	0	22	1.06	2.16
2013	TL	RR	3	0	0.00	3	3	0	16.1	10	1	0	0	5	0	13	1	0	60	0.92	2.38
2014	EO	RR	1	2	2.95	4	4	0	21.1	20	8	7	1	5	0	23	0	2	87	1.17	2.40
2014	EO	SF	0	1	6.75	1	1	0	4	6	4	3	2	1	0	5	0	0	17	1.75	7.99
2018	TL	RR	0	0	4.35	3	3	0	10.1	13	7	5	0	3	0	3	0	2	50	1.55	3.42
2019	TL	SF	0	0	9.00	1	0	0	2	2	2	2	0	2	0	1	0	1	10	2.00	5.15
2019	TL	RR	0	1	8.71	4	4	0	10.1	17	14	10	0	4	0	4	2	2	53	2.03	4.12
2021	TL	RR	1	0	3.18	5	2	0	17	14	6	6	2	4	0	12	0	2	67	1.06	3.94
2022	TL	SF	1	0	0.00	1	1	0	6	4	0	0	0	2	0	4	0	0	24	1.00	2.48
2022	TL	RR	0	0	2.79	2	2	0	9.2	9	4	3	0	3	0	5	0	1	39	1.24	2.71
Totales			7	5	3.21	27	23	0	109.1	105	49	39	5	32	0	83	4	10	455	1.25	3.06

CARRERA EN MÉXICO


Season	League	Team	W	L	ERA	G	GS	SV	IP	H	R	ER	HR	HB	BB	IBB	SO	WHIP	AVG	WP	BK
2022	IND	MTY	3	5	5.60	15	14	0	72.1	101	49	45	13	3	19	0	46	1.66	.340	4	0
2023	IND	GDL	2	4	7.12	8	8	0	36.2	56	31	29	3	2	12	0	25	1.85	.359	3	0
2023	IND	VER	4	2	4.22	8	7	0	49.0	48	25	23	5	1	17	0	34	1.33	.259	2	0
2023	IND	2 Teams	6	6	5.46	16	15	0	85.2	104	56	52	8	3	29	0	59	1.55	.305	5	0
Career	IND	-	9	11	5.53	31	29	0	158.0	205	105	97	21	6	48	0	105	1.60	.321	9	0

RÉCORD BREAKDOWN R. ROBIN

2023-24	1-2
En casa	1-1
En la ruta	0-1
Día	0-0
Noche	1-2
Octubre	0-0
Noviembre	0-0
Diciembre	1-2
Lunes	0-0
Martes	0-0
Miércoles	0-1
Jueves	1-0
Viernes	0-1
Sábado	0-0
Domingo	0-0
Anotar primero	1-0
Op. anota primero	0-2
Por una carrera	0-2
Por dos carreras	0-0
Por tres o más carreras	1-0
Anotar dos o menos	0-1
Anotar tres	0-0
Anotar cuatro o más	1-0
Abridores	1-0
Relevistas	0-2
Vs abridor derecho	1-2
Vs abridor zurdo	0-0
Luego de día libre	0-0
Extra innings	0-1
Arriba tras 7 innings	1-0
Arriba tras 8 innings	1-0
Empate tras 8 innings	0-1
Total de revisiones	4
Revisiones a favor	3
Revisiones en contra	1
Vs Licey	0-0
Vs Águilas	OUT
Vs Estrellas	0-1
Vs Toros	OUT
Vs Gigantes	1-1
Quisqueya	0-1
Cibao	OUT
Tetelo Vargas	0-0
Francisco A. Micheli	OUT
Julián Javier	0-1
Leones vs Tigres DPV	51-66
Leones vs Águilas DPV	45-61
Leones vs EO DPV	44-35
Leones vs Toros DPV	43-38
Leones vs GC DPV	24-20
Leones vs CS DPV	0-0




JORGE MATEO estará debutando hoy con los Leones, bateando sexto y en la intermedia. El pelotero de Grandes Ligas fue la primera selección del Escogido en el recién celebrado Draft de Reingreso.




MICHAEL PÉREZ viajó a los Estados Unidos para compromisos familiares que previamente le había comunicado al club. El receptor regresará a principios de la próxima semana.




FRANCHY CORDERO finaliza hoy su participación con el equipo por esta campaña. El destacado jardinero tiene un acuerdo con los Seibu Lions, franquicia del béisbol de Japón que solo le dio permiso hasta el día de hoy.



YAIRO MUÑOZ no está en el roster para el juego de esta noche porque batalla contra un virus estomacal. El infielder ha bateado de 12-3 en sus primeros tres juegos con los melenudos.



ALEX COLOMÉ y Zac Rosscup descansan hoy, luego de haber relevado ayer en el encuentro frente a los Gigantes del Cibao en San Francisco de Macorís.



EMMANUEL RAMÍREZ y Domingo Tapia, quienes estuvieron libres anoche, regresan a la plantilla diaria y ocupan los puestos de Colomé y de Rosscup.



LUIS VALDEZ figura hoy en el roster del día del Escogido. Su presencia aporta velocidad en caso de que se le necesite de emergente, además de profundidad en el cuadro interior.

CALENDARIO DEL ROUND ROBIN



FECHA	DÍA	CASA	RUTA	ESTADIO	HORA	SCORE			DECISIONES	
27-DIC	MIE			Quisqueya	7:15	C	H	E	G	N. Feliz (1-0)
						EO	2	10	4	P
						LE	1	8	0	SV
28-DIC	JUE			Quisqueya	7:15	C	H	E	G	T. Alexander (1-0)
						GC	0	5	1	P
						LE	6	9	0	SV
29-DIC	VIE			J. Javier	7:00	C	H	E	G	A. Sánchez (1-0)
						LE	3	6	0	P
						GC	4	7	1	SV
30-DIC	SAB			T. Vargas	7:30	C	H	E	G	R. Guduán (1)
						LE			P	
						EO			SV	
02-ENE	MAR			Quisqueya	7:30	C	H	E	G	
						LE			P	
						TL			SV	
03-ENE	MIE			Quisqueya	7:15	C	H	E	G	
						TL			P	
						LE			SV	
04-ENE	JUE			Quisqueya	7:15	C	H	E	G	
						EO			P	
						LE			SV	
05-ENE	VIE			Quisqueya	7:15	C	H	E	G	
						GC			P	
						LE			SV	
07-ENE	DOM			Quisqueya	5:00	C	H	E	G	
						LE			P	
						TL			SV	
08-ENE	LUN			J. Javier	7:00	C	H	E	G	
						LE			P	
						GC			SV	
09-ENE	MAR			Quisqueya	7:15	C	H	E	G	
						TL			P	
						LE			SV	
10-ENE	MIE			T. Vargas	7:30	C	H	E	G	
						LE			P	
						EO			SV	
12-ENE	VIE			Quisqueya	7:15	C	H	E	G	
						EO			P	
						LE			SV	
13-ENE	SAB			Quisqueya	2:30	C	H	E	G	
						GC			P	
						LE			SV	
14-ENE	DOM			Quisqueya	5:00	C	H	E	G	
						LE			P	
						TL			SV	
16-ENE	MAR			Quisqueya	7:15	C	H	E	G	
						TL			P	
						LE			SV	
17-ENE	MIE			J. Javier	7:00	C	H	E	G	
						LE			P	
						GC			SV	
18-ENE	JUE			T. Vargas	7:30	C	H	E	G	
						LE			P	
						EO			SV	

Enny Romero vs Estrellas:

27 JL
13 JI
9 QS
73.1 EL
.222 AVG Opp.
54 K
2.82 ERA
1.08 WHIP
2.66 FIP

Equipos con mejor AVG con corredores en base en diciembre (Entre los clasificados):

Leones: .264
Licey: .262
Gigantes: .256
Estrellas: .249


Equipos con más remolcadas luego de dos outs en diciembre:

Leones: 46
Estrellas: 37
Gigantes: 33
Licey: 31

Relevo rojo en el Tetelo Vargas:

20 EL
.257 AVG Opp.
18 K
3.15 ERA
1.40 WHIP
2.65 FIP

REFUERZOS DE LOS LEONES



TYLER ALEXANDER – ABRIDOR ZURDO

6'1 / 180 libras / 32 años
Equipo en 2023: Saraperos de Saltillo (Liga Mexicana de Béisbol)


W	L	ERA	G	GS	SV	IP	SO	WHIP
3	1	2.16	6	6	0	33.1	24	0.90



CAMERON GANN – ABRIDOR/RELEVISTA DERECHO

6'0 / 203 libras / 31 años
Equipo en 2023: Tigres de Quintana Roo (Liga Mexicana de Béisbol)

W	L	ERA	G	GS	SV	IP	SO	WHIP
3	2	3.18	6	6	0	34.0	27	1.50



ZAC ROSSCUP – RELEVISTA ZURDO

6'2 / 220 libras / 35 años
Equipo en 2023: Spire City Ghost Hounds (Atlantic League)

W	L	ERA	G	GS	SV	IP	SO	WHIP
4	4	3.31	22	10	7	70.2	84	1.47



BRIAN MORAN – RELEVISTA ZURDO

6'4 / 225 libras / 35 años
Equipo en 2023: Gwinnett Stripers (AAA, Braves)

W	L	ERA	G	GS	SV	IP	SO	WHIP
2	1	3.21	38	0	2	47.2	58	1.28



MICHAEL PAPIERSKI – CATCHER

6'2 / 224 libras / 27 años
Equipo en 2023: Toledo Mud Hens (AAA, Tigers)

AB	R	H	HR	RBI	SB	AVG	OBP	SLG
256	43	68	8	51	0	.266	.371	.422



MICHAEL PÉREZ – CATCHER

5'10 / 195 libras / 31 años.

Equipo en 2023: Syracuse Mets (AAA, Mets)

AB	R	H	HR	RBI	SB	AVG	OBP	OPS
230	27	47	9	27	0	.204	.309	.661

REGLAMENTO PARA EL USO DEL RELOJ TEMPORADA 2023-2024

Entre lanzamientos:

Entre Lanzamientos (0:20 segundos con o sin corredores en base.)

El receptor deberá estar en la caja del receptor con al menos 0:10 segundos.

El bateador deberá tener ambos pies en la caja del bateador y alerta al lanzador cuando el reloj muestre 0:09 segundos.

El lanzador deberá comenzar su envío al bateador antes de que expire el reloj de lanzamiento (0:00 segundos).

Entre lanzamientos, bola viva y en juego, reloj reinicia (0:20 segundos) con el bateador y receptor en círculo de tierra del home plate y lanzador en posesión de la bola.

Entre lanzamientos, bola muerta, reloj reinicia (0:20 segundos) con el bateador y receptor en círculo de tierra del home plate.

Entre lanzamientos, si el bateador pide tiempo, el reloj se detiene y se reinicia inmediatamente a 0:20 segundos.

Foul entre lanzamientos, el reloj reinicia (0:20 segundos) cuando los jugadores regresen a sus posiciones y los corredores regresen a sus bases, bateador y receptor en el círculo de tierra del home plate y el lanzador con la bola en la loma.

Entre Bateadores - (0:40 segundos)

Un bateador puede pedir tiempo antes del comienzo de su turno solo si está en el círculo de tierra del home plate.

Luego de una jugada el reloj reinicia (0:40 segundos) cuando el árbitro canta la jugada y toda acción termina.

En batazo al out field el reloj reinicia (0:40 segundos) cuando la bola regresa al infield.

En doble del bateador, si este tiene equipo protector, el reloj reinicia (0:40 segundos) cuando el bateador entrega el equipo protector al coach o al batboy.

En jugada donde el lanzador cubre la primera base el reloj reinicia (0:40 segundos) cuando el lanzador regrese a la grama del cuadro interior.

En jugada donde el lanzador termina en territorio "foul" el reloj reinicia (0:40 segundos) cuando el lanzador regrese a territorio "fair".

Entre Entradas - (3:00 minutos)

- 1- Al concluir los 3:00 minutos entre entradas el reloj reinicia a 0:20 segundos.

Visitas al montículo.

El reloj comienza (0:30 segundos) cuando el coach o manager sale del dogout.

Si el reloj marca más de 0:20 segundos el reloj se reinicia a 0:30 segundos.

Si el reloj marca menos de 0:20 segundos el reloj no reinicia.

Luego de una visita al montículo el reloj reinicia (0:20 segundos) cuando el bateador y el receptor estén en el círculo de tierra del home plate y el lanzador este en la loma de lanzar.

Cambio de Lanzador - (3:00 minutos)

En el cambio de lanzadores entre entradas el reloj comienza (3:00 minutos) al momento que termina la entrada.

En el cambio de lanzadores durante el desarrollo de una entrada el reloj comienza (3:00 minutos) al momento que el lanzador relevista sale del bullpen.

Al concluir los 3:00 minutos del cambio del lanzador, el reloj reinicia a 0:20 segundos.

Revisiones:

Al concluir una jugada el mánager tendrá 0:40 segundos para solicitar la revisión, cuando la jugada sea entre bateadores o entre lanzamientos.

Si el mánager solicita la revisión, una vez concluida la misma el reloj se reinicia en 0:20 segundos cuando los fildeadores y corredores estén en posición, el bateador y el receptor en el círculo de tierra del home plate y el lanzador en la loma de lanzar.

Reviradas y desconecte de la goma de lanzar:

Si el lanzador se desconecta de la goma de lanzar sin corredores en bases, el reloj no se detendrá.

Si el lanzador se desconecta de la goma con corredores en base, el reloj se detendrá y reiniciará en 0:20 segundos.

Con corredores en base el lanzador podrá realizar dos reviradas o desconecte de la goma por cada turno al bate. Si un lanzador realiza una tercera revirada o desconexión en la cual los corredores regresan safe a sus bases originales, se le cargará un balk al lanzador. Si se registra un out sobre cualquier corredor no se le cargará un balk al lanzador. Si al menos un corredor avanza una base no se le cargará un balk al lanzador.

En el caso de un avance de al menos un corredor o que se registre un out sobre un corredor el lanzador volverá a tener dos (02) reviradas.

LIDERATOS HISTÓRICOS DEL ESCOGIDO EN EL ROUND ROBIN

Jugador	AVG*
Rudy Pemberton	.362
Jordany Valdespín	.358
Raúl Mondesí	.342
Julio Lugo	.333
Eury Pérez	.328
Juan Melo	.327
Gerónimo Berroa	.325
Luis De los Santos	.301
Junior Noboa	.300
Neifi Pérez	.300

Jugador	OBP
Jordany Valdespín	.437
Freddy Guzmán	.425
Julio Lugo	.409
Rudy Pemberton	.406
Gerónimo Berroa	.393
Raúl Mondesí	.385
Franchy Cordero	.381
César Puello	.379
Eury Pérez	.376
Juan Melo	.366

Jugador	SLG
Mauro Gómez	.568
Raúl Mondesí	.554
Rudy Pemberton	.543
Gerónimo Berroa	.478
Juan Melo	.475
David Ortiz	.442
José Guillén	.432
Jimmy Paredes	.431
Julio Lugo	.422
Jordany Valdespín	.415

Jugador	OPS
Rudy Pemberton	.948
Raúl Mondesí	.939
Mauro Gómez	.910
Gerónimo Berroa	.870
Jordany Valdespín	.851
Juan Melo	.841
Julio Lugo	.830
Freddy Guzmán	.820
Franchy Cordero	.789
Jimmy Paredes	.786

* Bateo con un mínimo de 700 apariciones.

Jugador	CA
Neifi Pérez	72
Gerónimo Berroa	53
Nelson Liriano	46
David Ortiz	46
Junior Félix	45
Sammy Sosa	45
Raúl Mondesí	42
Wilkin Castillo	40
Junior Noboa	39
José Vizcaíno	36

Jugador	CE
David Ortiz	70
Junior Félix	55
Gerónimo Berroa	54
Raúl Mondesí	45
Sammy Sosa	37
Neifi Pérez	36
Luis De los Santos	35
José Guillén	32
José Herrera	32
Mauro Gómez	31

Jugador	BR
Freddy Guzmán	22
Sammy Sosa	15
Nelson Liriano	14
Junior Félix	11
Jordany Valdespín	10
José Herrera	10
Wilkin Castillo	9
Neifi Pérez	9
Raúl Mondesí	8
Lou Frazier	7

Jugador	BB
Nelson Liriano	48
Junior Félix	43
David Ortiz	39
Gerónimo Berroa	38
Ryan Court	32
José Vizcaíno	31
Sammy Sosa	31
Franchy Cordero	28
Neifi Pérez	28
Fernando Tatis	27

Jugador	H
Neifi Pérez	130
Gerónimo Berroa	117
Junior Félix	99
José Vizcaíno	96
Wilkin Castillo	96
Raúl Mondesí	89
Junior Noboa	85
David Ortiz	85
Luis De los Santos	84
Nelson Liriano	81

Jugador	2B
Gerónimo Berroa	21
David Ortiz	19
Raúl Mondesí	16
Neifi Pérez	16
Sammy Sosa	15
Junior Félix	15
Luis De los Santos	15
Wilkin Castillo	13
Jimmy Paredes	12
Franchy Cordero	11

Jugador	3B
Raúl Mondesí	6
Gerónimo Berroa	5
José Guillén	4
José Herrera	4
Enrique Wilson	3
Nelson Liriano	3
Ryan Court	3
Franchy Cordero	3
Miguel Olivo	3
Rudy Pemberton	3

Jugador	HR
David Ortiz	14
Mauro Gómez	10
Raúl Mondesí	9
Gerónimo Berroa	8
Fernando Tatis	5
Junior Félix	5
José Guillén	5
Starling Marte	5
Carlos Santana	4
Neifi Pérez	4

Jugador	JG
Edward Valdez	9
Melquiades Rojas	8
José Núñez	7
José Lima	7
Doug Linton	6
Ramón García	5
Nerio Rodríguez	4
Amaury Telemaco	4
Claudio Galvá	3
José De León	3

Jugador	JL
Edward Valdez	17
Doug Linton	14
José Núñez	14
José Lima	13
Amaury Telemaco	10
Nerio Rodríguez	9
Nelson Figueroa	8
Enny Romero	8
Francisco Liriano	8
Tyler Alexander	7

Jugador	ERA
Kris Johnson	0.92
José Lima	1.33
Ravelo Manzanillo	1.74
Marco Carrillo	1.80
José Núñez	1.89
Luis Encarnación	2.05
José Paniagua	2.08
Octavio Dotel	2.09
Edward Valdez	2.20
Nerio Rodríguez	2.32

Player	WHIP
José Núñez	0.88
Kris Johnson	0.92
José De León	0.94
José Lima	0.97
Nerio Rodríguez	0.98
Edward Valdez	0.99
Bob Patterson	1.00
Luis Encarnación	1.01
Tyler Alexander	1.02
Ravelo Manzanillo	1.03

* Pitcheo con un mínimo de 30 entradas.

Jugador	IP
José Núñez	114.1
Edward Valdez	102.1
Doug Linton	86
José Lima	74.1
Melquiades Rojas	69.2
Amaury Telemaco	63.2
Nerio Rodríguez	54.1
Nelson Figueroa	54
Enny Romero	53
Carlos Pimentel	46.1

Jugador	K
José Núñez	86
Edward Valdez	66
Doug Linton	58
José Lima	56
Fernando Rodney	54
Enny Romero	50
Melquiades Rojas	50
Amaury Telemaco	41
Nerio Rodríguez	40
Jugador	K

Jugador	CG
José Núñez	3
Marco Carrillo	1
Amaury Telemaco	1
Dave Veres	1
Shawn Boskie	1









































Jugador	SHO
Marco Carrillo	1





















































Jugador	BE
Edward Valdez	405
José Núñez	369
Doug Linton	343
José Lima	294
Melquiades Rojas	282
Amaury Telemaco	260
Nelson Figueroa	234
Nerio Rodríguez	214
Enny Romero	208

Jugador	SV
José Valdez	6
Fernando Rodney	6
Alberto Reyes	5
Wirfin Obispo	4
José Paniagua	4
Mark Huisman	4
Mario Brito	4
José Cabrera	4
Arquímedes Caminero	3

ESCOGIDO EN LA SERIE REGULAR

2023-24	26-24	Miércoles	4-3	Anotan 2 o menos	2-8	Arriba tras 8 inn.	25-0	Quisqueya	16-15
En casa	13-12	Jueves	5-3	Anotan tres	3-3	Empate tras 8 inn.	1-1	Cibao	4-1
En la ruta	13-12	Viernes	6-4	Anotan 4 o más	21-13	Total de revisiones	42	Tetelo Vargas	2-3
Día	5-10	Sábado	2-4	Abridores	11-16	Revisiones a favor	16	Fco. A. Micheli	2-3
Noche	21-14	Domingo	1-6	Relevistas	15-8	Rev. en contra	26	Julián Javier	2-2
Octubre	4-7	Anotan primero	19-7	Vs abridor derecho	18-16	Vs Lacey	5-5	LE vs TL DPV	493-487
Noviembre	12-10	Op. anota primero	7-17	Vs abridor zurdo	8-8	Vs Águilas	7-3	LE vs AC DPV	477-506
Diciembre	10-7	Por una carrera	1-6	Luego de día libre	6-2	Vs Estrellas	4-6	LE vs EO DPV	498-464
Lunes	2-3	Por dos carreras	10-2	Extra innings	0-1	Vs Toros	4-6	LE vs TE DPV	214-196
Martes	6-1	Por 3 o + carreras	15-16	Arriba tras 7 inn.	23-1	Vs Gigantes	6-4	LE vs GC DPV	152-128

FECHA	DÍA	CASA	RUTA	ESTADIO	HORA	SCORE			DECISIONES		
						C	H	E	G	E	
19 - OCT	J			Quisqueya	7:45	LE	3	9	0	P	E. Ramírez (1-0)
						TL	1	6	1	SV	A. Vizcaíno (0-1)
							C	H	E	G	G. Bautista (1)
20-OCT	V			Quisqueya	7:15	EO	3	7	2	P	D. Parkinson (1-0)
						LE	5	8	2	SV	D. Arias (0-1)
							C	H	E	G	J. Cordero (1)
21-OCT	S			T. Vargas	7:30	LE	2	8	1	P	T. Zuber (1-0)
						EO	11	17	0	SV	C. Gann (0-1)
							C	H	E	G	D. Jiménez (1-0)
22-OCT	D			Quisqueya	4:00	TL	9	13	1	P	T. Buttrey (0-1)
						LE	5	10	1	SV	
							C	H	E	G	M. Dermody (1-0)
23-OCT	L			Quisqueya	7:15	TE	7	10	0	P	C. Molina (0-1)
						LE	3	6	1	SV	
							C	H	E	G	S. Kolek (1-0)
26-OCT	J			Quisqueya	7:15	GC	8	16	5	P	T. Buttrey (0-2)
						LE	6	9	1	SV	R. Guduan (1)
							C	H	E	G	F. Tejada (1-0)
27-OCT	V			Quisqueya	7:15	AC	14	16	1	P	C. Martínez (0-1)
						LE	8	14	5	SV	
							C	H	E	G	E. Ramírez (2-0)
28-OCT	S			Cibao	6:00	LE	12	11	1	P	R. Rosso (1-1)
						AC	4	8	1	SV	
							C	H	E	G	A. Rosario (1-1)
29-OCT	D			F. Micheli	5:00	LE	4	7	1	P	S. Cruz (0-1)
						TE	7	10	3	SV	H. Stratton (1)
							C	H	E	G	F. Garcés (1-0)
30-OCT	L			J. Javier	7:00	LE	5	6	1	P	Z. Rosscup (0-1)
						GC	6	6	0	SV	
							C	H	E	G	G. Bautista (1-0)
31-OCT	Ma			Quisqueya	7:15	GC	2	5	0	P	Y. Del Rosario (0-1)
						LE	4	10	1	SV	J. Cordero (2)
							C	H	E	G	C. Pimentel (1-0)
01-NOV	Mi			J. Javier	7:00	LE	5	11	1	P	R. Espinal (0-1)
						GC	3	7	1	SV	A. Zabala (1)
							C	H	E	G	E. Romero (1-0)
02-NOV	J			T. Vargas	7:30	LE	5	7	0	P	Leasher (0-1)
						EO	1	6	1	SV	
							C	H	E	G	D. Altavilla (2-0)
03-NOV	V			Quisqueya	7:30	LE	0	4	0	P	T. Alexander (0-1)
						TL	3	10	0	SV	J. Asencio (2)
							C	H	E	G	Zabala (1-0)
04-NOV	S			F. Micheli	7:30	LE	2	5	1	P	D. Almengó (0-1)
						TE	0	3	3	SV	J. Cordero (2)
							C	H	E	G	P. Espino (2-0)
05-NOV	D			Quisqueya	4:00	TE	5	5	0	P	T. Buttrey (0-3)
						LE	4	10	2	SV	D. Almengó (2)
							C	H	E	G	S. Cruz (1-1)
7-NOV	Ma			Cibao	7:30	LE	5	10	1	P	J. Fernández (0-2)
						AC	2	8	1	SV	
							C	H	E	G	G. Moreno (2-1)
10-NOV	V			Quisqueya	7:15	EO	9	9	0	P	E. Romero (1-1)
						LE	3	8	4	SV	
							C	H	E	G	G. Ynoa (1-0)
11-NOV	S			J. Javier	5:00	LE	1	6	0	P	T. Alexander (0-2)
						GC	4	10	1	SV	R. Guduan (6)
							C	H	E	G	L. Patiño (1)
12-NOV	D			Quisqueya	4:00	GC	7	8	1	P	D. Lynch (0-1)
						LE	4	9	4	SV	

FECHA	DÍA	CASA	RUTA	ESTADIO	HORA	SCORE			DECISIONES		
13-NOV	L			Quisqueya	7:15		C	H	E	G	Leasher (1-1)
						EO	11	13	1	P	D. Parkinson (1-1)
						LE	4	7	6	SV	
14-NOV	Ma			Quisqueya	7:15		C	H	E	G	V. Santos (1-0)
						TE	1	9	1	P	R. Valdés (2-3)
						LE	4	11	0	SV	J. Cordero (3)
15-NOV	Mi			F. Micheli	7:30		C	H	E	G	E. Rogers (3-0)
						LE	1	7	2	P	C. Martínez (0-2)
						TE	3	5	2	SV	F. Abad (1)
16-NOV	J			Quisqueya	7:15		C	H	E	G	E. Romero (2-1)
						TL	2	4	3	P	N. Crismatt (0-1)
						LE	11	12	1	SV	
20-NOV	L			Cibao	7:30		C	H	E	G	T. Alexander (1-2)
						LE	9	11	0	P	L. Ortiz (0-3)
						AC	4	9	0	SV	
21-NOV	Ma			Quisqueya	7:15		C	H	E	G	D. Lynch (1-1)
						EO	2	4	0	P	Leibrandt (0-1)
						LE	4	10	1	SV	Colomé (1)
22-NOV	Mi			T. Vargas	7:30		C	H	E	G	V. Santos (2-0)
						LE	12	10	1	P	Leasher (1-2)
						EO	1	4	3	SV	
24-NOV	V			F. Micheli	7:30		C	H	E	G	E. Ramírez (3-0)
						LE	7	8	0	P	R. Valdés (2-4)
						TE	3	8	2	SV	
25-NOV	S			Quisqueya	2:30		C	H	E	G	J. Martínez (1-0)
						EO	5	7	1	P	T. Alexander (1-3)
						LE	4	6	2	SV	N. Feliz (6)
26-NOV	D			T. Vargas	5:00		C	H	E	G	E. Alvarado (2-0)
						LE	0	4	1	P	J. Familia (0-1)
						EO	1	3	0	SV	N. Feliz (7)
28-NOV	Ma			Quisqueya	7:15		C	H	E	G	V. Santos (3-0)
						TL	4	9	0	P	S. Woods (0-1)
						LE	14	15	3	SV	
29-NOV	Mi			Quisqueya	7:15		C	H	E	G	L. Santos (1-1)
						TE	5	12	1	P	B. Moran (0-1)
						LE	4	9	2	SV	F. Abad (3)
30-NOV	J			Cibao	7:30		C	H	E	G	T. Alexander (2-3)
						LE	7	10	0	P	Simón (1-1)
						AC	2	4	1	SV	
1-DIC	V			J. Javier	7:00		C	H	E	G	Z. Rosscup (1-1)
						LE	10	16	0	P	N. Kingham (2-3)
						GC	6	7	0	SV	
4-DIC	L			Quisqueya	7:15		C	H	E	G	Z. Rosscup (2-1)
						GC	4	10	1	P	E. García (3-1)
						LE	6	13	0	SV	J. Cordero (6)
5-DIC	Ma			Quisqueya	7:15		C	H	E	G	E. Romero (3-1)
						AC	1	5	2	P	B. Webb (0-1)
						LE	8	11	0	SV	
6-DIC	Mi			Quisqueya	7:30		C	H	E	G	C. Valdez (1-4)
						LE	0	3	0	P	T. Alexander (2-4)
						EO	8	10	0	SV	
7-DIC	J			Quisqueya	7:15		C	H	E	G	Colomé (1-0)
						AC	1	5	1	P	O. Bidó (0-2)
						LE	3	5	2	SV	J. Cordero (7)
8-DIC	V			Quisqueya	7:30		C	H	E	G	B. Moran (1-1)
						LE	9	9	1	P	H. Robles (1-2)
						TL	4	8	0	SV	
10-DIC	D			Quisqueya	4:00		C	H	E	G	V. Santos (4-0)
						TE	3	6	0	P	E. Rogers (3-2)
						LE	4	9	1	SV	J. Cordero (8)
12-DIC	Ma			F. Micheli	7:30		C	H	E	G	R. Valdés (4-5)
						LE	0	1	0	P	E. Romero (3-2)
						TE	8	11	0	SV	
13-DIC	Mi			T. Vargas	7:30		C	H	E	G	N. Feliz (1-0)
						LE	3	5	2	P	J. Familia (0-2)
						EO	4	8	0	SV	
15-DIC	V			Quisqueya	3:00		C	H	E	G	E. Ramírez (4-0)
						AC	0	3	1	P	T. Viza (2-2)
						LE	2	3	0	SV	J. Cordero (9)
15-DIC	V			Quisqueya	7:15		C	H	E	G	D. Lamet (1-1)
						AC	9	15	4	P	C. Martínez (0-3)
						LE	5	8	3	SV	
16-DIC	S			Cibao	6:00		C	H	E	G	R. Benoit (2-0)
						LE	4	8	2	P	V. Santos (4-1)
						AC	11	15	1	SV	
17-DIC	D			Quisqueya	4:00		C	H	E	G	H. Robles (2-2)
						TL	4	7	1	P	Colomé (1-1)
						LE	1	8	1	SV	J. Asencio (11)

FECHA	DÍA	CASA	RUTA	ESTADIO	HORA	SCORE			DECISIONES		
						C	H	E	G	P	
20-DIC	Mi			Quisqueya	4:00	C	H	E	G	B. Moran (3-1)	
						LE	3	5	0	P	R. Guduán (3-1)
						GC	1	4	3	SV	J. Cordero (10)
20-DIC	Mi			Quisqueya	7:45	C	H	E	G	T. Alexander (3-4)	
						GC	0	1	2	P	N. Antone (0-1)
						LE	4	10	0	SV	
21-DIC	J			Quisqueya	7:30	C	H	E	G	S. Woods (1-2)	
						LE	4	5	3	P	C. Molina (0-2)
						TL	8	12	3	SV	
22-DIC	V			Quisqueya	7:15	C	H	E	G	Colomé (2-1)	
						TL	7	15	2	P	J.C. Mejía (0-1)
						LE	10	13	0	SV	J. Cordero (11)

ESTADÍSTICAS DEL ROUND ROBIN CORTESÍA DE:

LIDOM





BATEADOR	AVG	OBP	SLG	OPS	G	AB	R	H	TB	2B	3B	HR	RBI	BB	IBB	SO	LOB	HBP	SH	SF	SB	CS	DP
Yamaico Navarro	.182	.308	.182	.490	3	11	0	2	2	0	0	0	1	2	0	2	9	0	1	0	0	0	0
Junior Lake	.200	.429	.200	.629	3	10	2	2	2	0	0	0	0	4	0	3	2	0	0	0	0	0	2
Erik Gonzalez	.091	.091	.091	.182	3	11	1	1	1	0	0	0	0	0	0	3	9	0	1	0	0	0	0
Elier Hernández	.167	.167	.167	.333	3	6	2	1	1	0	0	0	0	0	0	3	6	0	0	0	0	0	0
Franmil Reyes	.250	.333	.250	.583	2	8	0	2	2	0	0	0	1	1	0	0	7	0	0	0	0	0	0
Franchy Cordero	.333	.538	.444	.983	3	9	1	3	4	1	0	0	1	4	0	2	10	0	0	0	0	0	0
José Marmolejos	.000	.000	.000	.000	1	1	0	0	0	0	0	0	0	0	0	1	0	0	0	0	0	0	0
Joseph Rosa	.000	.000	.000	.000	1	0	0	0	0	0	0	0	0	0	0	0	0	0	0	0	0	0	0
Jonathan Guzman	.500	.500	.750	1.250	3	8	2	4	6	2	0	0	1	1	0	0	1	0	1	1	0	0	0
Aderlin Rodriguez	.000	.000	.000	.000	1	1	0	0	0	0	0	0	0	0	0	1	0	0	0	0	0	0	0
Yairo Munoz	.250	.308	.250	.558	3	12	1	3	3	0	0	0	0	1	0	1	11	0	0	0	1	0	0
Steward Berroa	.000	.000	.000	.000	1	0	0	0	0	0	0	0	0	0	0	0	0	0	0	0	0	0	0
Michael Perez	.143	.125	.143	.268	2	7	0	1	1	0	0	0	2	0	0	2	6	0	0	1	0	0	0
Hector Rodriguez	.333	.429	.417	.845	3	12	1	4	5	1	0	0	3	2	0	1	5	0	0	0	0	0	0
Michael Papierski	.000	.000	.000	.000	1	3	0	0	0	0	0	0	0	0	0	0	1	0	0	0	0	0	0
Total	.232	.328	.273	.600	3	99	10	23	27	4	0	0	9	15	0	19	29	0	3	2	1	0	2

LANZADORES	W	L	PCT	ERA	AVG	G	GS	GF	GC	SHO	SV	IP	BFP	R	ER	H	2B	3B	HR	BB	IBB	SO	HBP	WP	B	SH	SF	WHIP	
Jeurys Familia	0	0	.000	0.00	.000	1	0	0	0	0	0	1.0	3	0	0	0	0	0	0	0	0	2	0	0	0	0	0	0	0.00
Domingo Tapia	0	0	.000	0.00	.000	1	0	0	0	0	0	1.0	3	0	0	0	0	0	0	0	0	1	0	0	0	0	0	0	0.00
Alexander Colome	0	1	.000	4.50	.000	2	0	1	0	0	0	2.0	7	1	1	1	0	0	1	0	0	2	0	0	0	0	0	0	0.50
Richard Rodriguez	0	1	.000	0.00	.000	1	0	1	0	0	0	1.0	5	1	0	1	1	0	0	1	1	1	0	1	0	1	0	2.00	
Gerson Bautista	0	0	.000	0.00	.000	1	0	1	0	0	0	1.0	5	0	0	1	0	0	0	0	0	1	1	0	0	0	0	1.00	
Emmanuel Ramírez	0	0	.000	0.00	.000	2	0	0	0	0	0	1.1	6	0	0	0	0	0	0	3	0	1	0	0	1	0	0	2.25	
Chester Pimentel	0	0	.000	0.00	.000	1	0	0	0	0	0	1.0	5	0	0	1	0	0	0	1	0	1	0	0	0	0	0	2.00	
Victor Santos	0	0	.000	1.80	.000	1	1	0	0	0	0	5.0	20	1	1	6	0	0	1	0	0	3	0	0	0	0	0	1.20	
Brian Moran	0	0	.000	0.00	.000	2	0	0	0	0	0	2.1	10	0	0	5	0	0	0	0	0	3	0	0	0	0	0	2.14	
Zac Rosscup	0	0	.000	10.80	.000	1	0	0	0	0	0	1.2	7	2	2	1	0	1	0	1	0	3	0	0	0	0	1	1.20	
Cameron Gann	0	0	.000	2.25	.000	1	1	0	0	0	0	4.0	15	1	1	3	2	0	0	1	0	6	0	0	0	0	0	1.00	
Tyler Alexander	1	0	1.000	0.00	.000	1	1	0	0	0	0	5.2	21	0	0	3	1	0	0	2	0	2	0	0	0	0	0	0.88	
Total	1	2	.000	1.67	.232	3	3	3	0	0	0	27.0	107	6	5	22	4	1	2	9	1	26	1	1	1	1	1	1.15	



FILDEO	G	INN	TC	PO	A	E	DP	PB	SB	CS	PICK	PCT
Yamaico Navarro	3	27	23	22	1	0	0	0	0	0	0	1.000
Jeurys Familia	1	1	0	0	0	0	0	0	0	0	0	.000
Domingo Tapia	1	1	0	0	0	0	0	0	0	0	0	.000
Alexander Colome	2	2	1	1	0	0	0	0	0	0	0	1.000
Junior Lake	3	27	5	3	2	0	0	0	0	0	0	1.000
Erik Gonzalez	3	27	10	3	7	0	0	0	0	0	0	1.000
Elier Hernández	3	13	6	6	0	0	0	0	0	0	0	1.000
Franmil Reyes	2	0	0	0	0	0	0	0	0	0	0	.000
Richard Rodriguez	1	1	1	0	1	0	0	0	0	0	0	1.000
Franchy Cordero	3	14	3	3	0	0	0	0	0	0	0	1.000
José Marmolejos	1	0	0	0	0	0	0	0	0	0	0	.000
Gerson Bautista	1	1	0	0	0	0	0	0	0	0	0	.000
Emmanuel Ramírez	2	1	0	0	0	0	0	0	0	0	0	.000
Joseph Rosa	1	1	1	1	0	0	0	0	0	0	0	1.000
Jonathan Guzman	3	26	11	6	5	0	0	0	0	0	0	1.000
Chester Pimentel	1	1	0	0	0	0	0	0	0	0	0	.000
Victor Santos	1	5	0	0	0	0	0	0	0	0	0	.000
Aderlin Rodriguez	1	0	0	0	0	0	0	0	0	0	0	.000
Yairo Munoz	3	27	8	1	7	0	0	0	0	0	0	1.000
Steward Berroa	1	0	0	0	0	0	0	0	0	0	0	.000
Michael Perez	2	19	17	15	2	0	0	0	2	2	0	1.000
Brian Moran	2	2	0	0	0	0	0	0	0	0	0	.000
Zac Rosscup	1	1	0	0	0	0	0	0	0	0	0	.000
Cameron Gann	1	4	2	1	1	0	0	0	0	0	1	1.000
Tyler Alexander	1	5	3	0	3	0	0	0	0	0	0	1.000
Hector Rodriguez	3	27	6	6	0	0	0	0	0	0	0	1.000
Michael Papierski	1	8	14	13	1	0	0	0	0	1	0	1.000
Total	3	243	111	81	30	0	0	0	2	3	2	1.000



BATEADOR	AVG	OBP	SLG	OPS	G	AB	R	H	TB	2B	3B	HR	RBI	BB	IBB	SO	LOB	HBP	SH	SF	SB	CS	DP
Robinson Cano	.300	.300	.300	.600	3	10	0	3	3	0	0	0	1	0	0	1	2	0	0	0	0	0	0
Miguel Sano	.000	.143	.000	.143	2	6	0	0	0	0	0	0	0	1	0	3	2	0	0	0	0	0	0
Webster Rivas	.400	.500	.400	.900	3	5	0	2	2	0	0	0	0	1	0	0	0	0	0	0	0	0	0
Raimel Tapia	.000	.091	.000	.091	3	10	0	0	0	0	0	0	0	1	0	1	5	0	1	0	0	0	0
Alfredo Reyes	.000	.000	.000	.000	2	0	1	0	0	0	0	0	0	0	0	0	0	0	0	0	0	0	0
Lewin Díaz	.429	.429	.429	.857	3	7	0	3	3	0	0	0	1	0	0	2	2	0	0	0	0	0	1
Fernando Tatis Jr	.182	.308	.182	.490	3	11	0	2	2	0	0	0	0	2	1	3	3	0	0	0	1	1	0
Vidal Brujan	.308	.308	.385	.692	3	13	1	4	5	1	0	0	0	0	0	2	2	0	0	0	2	0	0
Rodolfo Durán	.000	.000	.000	.000	1	4	0	0	0	0	0	0	0	0	0	2	2	0	0	0	0	0	0
Jose Barrero	.250	.400	.500	.900	2	4	1	1	2	1	0	0	0	1	0	1	3	0	0	0	1	0	0
Dairon Blanco	.583	.615	1.167	1.782	3	12	2	7	14	1	0	2	4	1	0	1	2	0	0	0	0	2	0
Roel Santos	.250	.250	.250	.500	2	4	0	1	1	0	0	0	0	0	0	0	1	0	1	0	0	0	0
Jonathan Arauz	.000	.250	.000	.250	2	6	1	0	0	0	0	0	0	2	0	1	1	0	0	0	1	0	0
Total	.250	.317	.348	.665	3	92	6	23	32	3	0	2	6	9	1	17	14	0	2	0	5	3	1

LANZADORES	W	L	PCT	ERA	AVG	G	GS	GF	GC	SHO	SV	IP	BFP	R	ER	H	2B	3B	HR	BB	IBB	SO	HBP	WP	B	SH	SF	WHIP	
Neftali Feliz	1	0	.000	0.00	.000	2	0	1	0	0	1	2.0	7	0	0	1	0	0	0	0	0	2	0	0	0	0	0	0	0.50
Roman Mendez	0	0	.000	0.00	.000	2	0	0	0	0	0	1.2	4	0	0	0	0	0	0	0	0	1	0	0	0	0	0	0	0.00
Raul Valdes	0	1	.000	0.00	.000	1	1	0	0	0	0	4.0	16	1	0	6	0	0	0	1	0	2	0	0	0	0	0	0	1.75
José José	0	0	.000	0.00	.000	2	0	0	0	0	0	0.2	3	0	0	1	0	0	0	0	0	0	0	0	0	0	0	0	1.50
Luis González	0	0	.000	0.00	.000	1	0	0	0	0	0	0.2	4	0	0	1	0	0	0	0	0	0	0	0	0	0	0	0	1.50
Jorge Martinez	0	0	.000	2.25	.000	1	1	0	0	0	0	4.0	16	1	1	4	1	0	0	1	0	2	0	0	0	0	1	1.25	
Ronel Blanco	0	0	.000	0.00	.000	1	0	1	0	0	1	1.0	4	0	0	0	0	0	0	1	0	1	0	0	0	1	0	1.00	
Julian Fernandez	0	0	.000	0.00	.000	1	0	0	0	0	0	1.0	3	0	0	0	0	0	0	0	0	2	0	0	0	0	0	0.00	
Domingo Robles	0	0	.000	0.00	.000	1	0	0	0	0	0	2.2	9	0	0	0	0	0	0	1	0	2	0	0	0	0	0	0.37	
Andy Otero	1	0	1.000	1.80	.000	1	1	0	0	0	0	5.0	20	1	1	4	0	0	0	1	0	6	0	0	0	0	0	1.00	
Luis Moreno	0	0	.000	0.00	.000	1	0	0	0	0	0	0.2	3	0	0	1	0	0	0	0	0	1	0	0	0	0	0	1.50	
Henry Sosa	0	0	.000	0.00	.000	1	0	0	0	0	0	0.2	5	0	0	1	0	0	0	1	0	0	0	0	0	1	0	3.00	
Austin Davis	0	0	.000	3.00	.000	1	0	1	0	0	0	3.0	12	1	1	2	0	0	0	2	0	3	1	0	1	0	0	1.33	
Total	2	1	.000	1.00	.223	3	3	3	0	0	2	27.0	106	4	3	21	1	0	0	8	0	22	1	0	1	2	1	1.07	



FILDEO	G	INN	TC	PO	A	E	DP	PB	SB	CS	PICK	PCT
Robinson Cano	3	27	13	6	7	0	2	0	0	0	0	1.000
Miguel Sano	2	9	8	6	1	1	0	0	0	0	0	.875
Neftali Feliz	2	2	0	0	0	0	0	0	0	0	0	.000
Roman Mendez	2	1	0	0	0	0	0	0	0	0	0	.000
Raul Valdes	1	4	1	0	1	0	0	0	0	0	2	1.000
José José	2	0	0	0	0	0	0	0	0	0	0	.000
Webster Rivas	3	18	17	14	3	0	0	0	0	1	0	1.000
Luis González	1	0	0	0	0	0	0	0	0	0	0	.000
Raimel Tapia	3	27	9	9	0	0	0	0	0	0	0	1.000
Jorge Martínez	1	4	1	0	1	0	0	0	0	0	1	1.000
Alfredo Reyes	2	1	0	0	0	0	0	0	0	0	0	.000
Ronel Blanco	1	1	0	0	0	0	0	0	0	0	0	.000
Lewin Díaz	3	18	16	15	1	0	0	0	0	0	0	1.000
Julian Fernandez	1	1	0	0	0	0	0	0	0	0	0	.000
Fernando Tatis Jr	3	27	9	9	0	0	0	0	0	0	0	1.000
Vidal Brujan	3	27	12	4	7	1	0	0	0	0	0	.917
Rodolfo Durán	1	9	11	10	0	1	0	0	1	0	0	.909
Domingo Robles	1	2	0	0	0	0	0	0	0	0	0	.000
Andy Otero	1	5	0	0	0	0	0	0	0	0	0	.000
Luis Moreno	1	0	1	0	1	0	0	0	0	0	0	1.000
Jose Barrero	2	16	11	5	6	0	1	0	0	0	0	1.000
Dairon Blanco	3	27	3	2	0	1	0	0	0	0	0	.667
Henry Sosa	1	0	1	0	1	0	0	0	0	0	0	1.000
Roel Santos	2	0	0	0	0	0	0	0	0	0	0	.000
Jonathan Arauz	2	10	2	1	1	0	0	0	0	0	0	1.000
Austin Davis	1	3	1	0	1	0	0	0	0	0	0	1.000
Total	3	243	116	81	31	4	3	0	1	1	5	.966



Equipos	J	G	P	Pct	Dif	Casa	Ruta	U10	X1	EX	CA	CP	DC
Estrellas	3	2	1	0.667	0.00	1-0	1-1	2-1	1-0	1-0	6	4	+2
Tigres	3	2	1	0.667	0.00	1-0	1-1	2-1	1-0	0-0	6	6	0
Leones	3	1	2	0.333	1.00	1-1	0-1	1-2	0-2	0-1	10	6	+4
Gigantes	3	1	2	0.333	1.00	1-1	0-1	1-2	1-1	0-0	6	12	-6

SERIE PARTICULAR

EQUIPO	EO	TL	LE	GC
EO	0	1	1	0
TL	1	0	0	1
LE	0	0	0	1
GC	0	0	1	0



BATEO	AVG	OBP	SLG	OPS	G	AB	R	H	TB	2B	3B	HR	RBI	BB	IBB	SO	LOB	HBP	SH	SF	SB	CS	DP
Estrellas Orientales	.250	.317	.348	.665	3	92	6	23	32	3	0	2	6	9	1	17	14	0	2	0	5	3	1
Leones del Escogido	.232	.328	.273	.600	3	99	10	23	27	4	0	0	9	15	0	19	29	0	3	2	1	0	2
Tigres del Licey	.228	.297	.272	.569	3	92	6	21	25	1	0	1	5	8	0	17	15	1	0	0	2	1	4
Gigantes del Cibao	.182	.255	.318	.573	3	88	6	16	28	4	1	2	6	8	1	24	13	1	0	1	0	1	2
Total	.224	.300	.302	.602	6	371	28	83	112	12	1	5	26	40	2	77	71	2	5	3	8	5	9

PITCHEO	W	L	PCT	ERA	AVG	G	GS	GF	SV	IP	BFP	R	ER	H	2B	3B	HR	BB	IBB	SO	HBP	WP	B	SH	SF	WHIP
Estrellas Orientales	2	1	.667	1.00	.223	3	3	3	2	27.0	106	4	3	21	1	0	0	8	0	22	1	0	1	2	1	1.07
Leones del Escogido	1	2	.333	1.67	.232	3	3	3	0	27.0	107	6	5	22	4	1	2	9	1	26	1	1	1	1	1	1.15
Tigres del Licey	2	1	.667	2.08	.200	3	3	3	2	26.0	94	6	6	17	3	0	2	8	1	15	0	0	0	1	0	0.96
Gigantes del Cibao	1	2	.333	4.15	.237	3	3	3	1	26.0	114	12	12	23	4	0	1	15	0	14	0	0	0	1	1	1.46
Total	6	6	.500	2.21	.224	6	6	6	5	106.0	421	28	26	83	12	1	5	40	2	77	2	1	2	5	3	1.16

FILDEO	G	INN	TC	PO	A	E	DP	PB	SB	CS	PICK	PCT
Leones del Escogido	3	27	111	81	30	0	0	0	2	3	2	1.000
Tigres del Licey	3	26	118	78	39	1	3	0	3	1	4	.992
Gigantes del Cibao	3	26	116	78	36	2	3	0	2	0	1	.983
Estrellas Orientales	3	27	116	81	31	4	3	0	1	1	5	.966
Total	6	106	461	318	136	7	9	0	8	5	6	.985

PORCENTAJE DE BATEO (Basado en 2.7 apariciones al plato por juego)

JUGADOR	EQUIPO	G	AB	R	H	RBI	AVG
Dairon Blanco	Estrellas Orientales	3	12	2	7	4	.583
Jonathan Guzman	Leones del Escogido	3	8	2	4	1	.500
Franchy Cordero	Leones del Escogido	3	9	1	3	1	.333
Yadiel Hernandez	Tigres del Licey	3	12	0	4	0	.333
Hector Rodriguez	Leones del Escogido	3	12	1	4	3	.333
Vidal Brujan	Estrellas Orientales	3	13	1	4	0	.308
Robinson Cano	Estrellas Orientales	3	10	0	3	1	.300
Starlin Castro	Tigres del Licey	3	10	0	3	0	.300
Luis García	Gigantes del Cibao	3	11	0	3	1	.273
Emilio Bonifacio	Tigres del Licey	3	12	0	3	1	.250

CARRERAS ANOTADAS

JUGADOR	EQUIPO	R
José Siri	Gigantes del Cibao	4
Sergio Alcántara	Tigres del Licey	2
Dairon Blanco	Estrellas Orientales	2
Jonathan Guzman	Leones del Escogido	2
Elier Hernández	Leones del Escogido	2

CARRERAS EMPUJADAS

JUGADOR	EQUIPO	RBI
Dairon Blanco	Estrellas Orientales	4
Hector Rodriguez	Leones del Escogido	3
Ramón Hernández	Tigres del Licey	2
Marcell Ozuna	Gigantes del Cibao	2
Michael Perez	Leones del Escogido	2

HITS

JUGADOR	EQUIPO	H
Dairon Blanco	Estrellas Orientales	7
Vidal Brujan	Estrellas Orientales	4
Jonathan Guzman	Leones del Escogido	4
Yadiel Hernandez	Tigres del Licey	4
Hector Rodriguez	Leones del Escogido	4

DOBLES

JUGADOR	EQUIPO	2B
Luis García	Gigantes del Cibao	2
Jonathan Guzman	Leones del Escogido	2
Jose Barrero	Estrellas Orientales	1
Dairon Blanco	Estrellas Orientales	1
Vidal Brujan	Estrellas Orientales	1

TRIPLES

JUGADOR	EQUIPO	3B
Leury García	Gigantes del Cibao	1
Cristhian Adames	Tigres del Licey	0
Hanser Alberto	Gigantes del Cibao	0
Sergio Alcántara	Tigres del Licey	0
Jorge Alfaro	Tigres del Licey	0

CUADRANGULARES

JUGADOR	EQUIPO	HR
Dairon Blanco	Estrellas Orientales	2
José Siri	Gigantes del Cibao	2
Ramón Hernández	Tigres del Licey	1
Cristhian Adames	Tigres del Licey	0
Hanser Alberto	Gigantes del Cibao	0

BASES ROBADAS

JUGADOR	EQUIPO	SB
Vidal Brujan	Estrellas Orientales	2
Jonathan Arauz	Estrellas Orientales	1
Jose Barrero	Estrellas Orientales	1
Emilio Bonifacio	Tigres del Licey	1
Yairo Munoz	Leones del Escogido	1

EFFECTIVIDAD

JUGADOR	EQUIPO	IP	BE	ER	ERA
Fernando Abad	Gigantes del Cib	2.0	8	0	0.00
Tyler Alexander	Leones del Escogido	5.2	21	0	0.00
Nate Antone	Gigantes del Cib	5.0	17	0	0.00
Jairo Asencio	Tigres del Licey	2.0	7	0	0.00
Bryan Bonnell	Gigantes del Cib	5.0	17	0	0.00

PONCHES

JUGADOR	EQUIPO	SO
Cameron Gann	Leones del Escogido	6
Andy Otero	Estrellas Orientales	6
Brooks Hall	Tigres del Licey	5
Nate Antone	Gigantes del Cibao	3
Austin Davis	Estrellas Orientales	3

BASES POR BOLAS Y HITS POR INNINGS

JUGADOR	EQUIPO	WHIP
Jean Carlos Mejia	Tigres del Licey	0.00
Roman Mendez	Estrellas Orientales	0.00
Brooks Hall	Tigres del Licey	0.20
Domingo Robles	Estrellas Orientales	0.37
Nate Antone	Gigantes del Cibao	0.40

VICTORIAS

JUGADOR	EQUIPO	W
Tyler Alexander	Leones del Escogido	1
Neftali Feliz	Estrellas Orientales	1
Jean Carlos Mejia	Tigres del Licey	1
Andy Otero	Estrellas Orientales	1
Ángel Sánchez	Gigantes del Cibao	1

JUEGOS SALVADOS

JUGADOR	EQUIPO	SV
Jairo Asencio	Tigres del Licey	2
Ronel Blanco	Estrellas Orientales	1
Neftali Feliz	Estrellas Orientales	1
Reymín Guduán	Gigantes del Cibao	1
Fernando Abad	Gigantes del Cibao	0