



# ESCOGIDO BASEBALL CLUB

16 VECES CAMPEONES NACIONALES / 4 CORONAS DE SERIES DEL CARIBE

## INFORMACIONES GENERALES DEL EQUIPO TEMPORADA 2023-2024

Teléfono: 809-565-1910 / [escogido.com](http://escogido.com) /    @EscogidoBBClub

ESTADIO QUISQUEYA JUAN MARICHAL | AVE. TIRADENTES | SANTO DOMINGO | REP. DOM.





**ROUND ROBIN  
2023 - 2024**

**PARTIDO  
DEL DÍA**

**MARTES 2 DE ENERO / 7:30PM / ESTADIO QUISQUEYA**

**TV**  **DIGITAL 15**

**RADIO**  **INDEPENDENCIA  
93.3 FM.**  
SANTO DOMINGO, ESTE Y SUR.

**WEB**  **MLB.TV**

**KE-BUENA**  
SANTIAGO 105.5 FM  
103.9 SAN JUAN



### ESCOGIDO VS LICEY EN LA REGULAR

Fecha	Sede	Score
19 de oct.	@ Quisqueya	3-1
22 de oct.	Quisqueya	5-9
3 de nov.	@ Quisqueya	0-3
16 de nov.	Quisqueya	11-2
28 de nov.	Quisqueya	14-4
6 de dic.	@ Quisqueya	0-8
8 de dic.	@ Quisqueya	9-4
17 de dic.	Quisqueya	1-4
21 de dic.	@ Quisqueya	4-8
22 de dic.	Quisqueya	10-7
TOTAL		5-5

### ESCOGIDO VS LICEY EN ROUND ROBIN

Fecha	Sede	Score
02 de ene.	@ Quisqueya	
03 de ene.	Quisqueya	
07 de ene.	@ Quisqueya	
09 de ene.	Quisqueya	
14 de ene.	@ Quisqueya	
16 de ene.	Quisqueya	
TOTAL		0-0

### OTROS JUEGOS DE HOY

Equipos	Sede	Hora
EO vs GC	Julián Javier	7:00 PM

### UMPIRES

Nombres	Pos.
Edward Pinales	HP
* Yunior Torres	1B
Félix Tejeda	2B
Bryan Moneró	3B
* Jefe de grupo	

### ABRIDORES

Nombres	Día
Víctor Santos @ TL	MAR 2
Tyler Alexander vs TL	MIE 3
Cameron Gann vs EO	JUE 4
Enny Romero vs GC	VIE 5

### VENTA DE BOLETAS

Lugar	RD\$
Palcos Corporativos	2,050.00
Palcos A	1,250.00
Palcos AA	1,050.00
Preferencias	550.00
Gradas	100.00

\* Disponibles en la boletería del estadio Quisqueya Juan Marichal y en **Uepa Tickets**. Precio final al público incluye cargos por servicio.

¡FELIZ AÑO NUEVO!



Durante toda la primera semana de este nuevo año, los Leones del Escogido estarán jugando en el estadio Quisqueya Juan Marichal, aunque hoy como visitantes frente a los Tigres del Licey. Serán dos juegos seguidos entre rojos y azules, donde los melencos buscarán empatar con sus archirrival en la tabla de posiciones del Round Robin 2024 de la Liga de Béisbol Profesional de la República Dominicana.

Leones y Tigres empataron 5-5 el City Champ en la regular, pero los escarlatas tuvieron un diferencial de carreras de +7 y en tres ocasiones pudieron fabricar 10 o más anotaciones. El Escogido combinó en la fase preliminar un OPS de .719 ante el Licey, equipo que tuvo efectividad de 5.28 contra los rojos.

El derecho Víctor Santos será el encargado de abrir por los 16 veces campeones nacionales. El oriundo de Villa Tapia, además de una muy buena serie regular, tuvo una sólida presentación versus las Estrellas Orientales en el Quisqueya durante la apertura del "Todos Contra Todos". Su rival será Brooks Hall.



## VÍCTOR SANTOS

## LEONES DEL ESCOGIDO

**Edad:** 23 años  
**Lugar de nacimiento:** Villa Tapia, República Dominicana  
**Equipo en 2023:** Worcester Red Sox (AAA, Red Sox)

**Lanza:** Derecha  
**Estatura:** 6'1  
**Peso:** 222

**SOBRE SANTOS:** Fue seleccionado por los Leones del Escogido en la décimoprimer ronda (pick #64) del Sorteo de Novatos del 2019. Perteneció a la organización de los Philadelphia Phillies y fue firmado por el scout Carlos Salas en el 2017. Luego fue cambiado a los Boston Red Sox por CJ Chatham en el 2021. Alcanzó la sucursal AAA por primera vez en el 2022.

### ROUND ROBIN 2024

Fecha	Oponente	G	W	L	SV	ERA	IP	H	R	ER	HR	BB	IBB	SO	WHIP	NP-S
27/12/2023	Estrellas Orientales	1	0	0	0	1.80	5.0	6	1	1	1	0	0	3	1.20	62-45
<b>Totales</b>		<b>1</b>	<b>0</b>	<b>0</b>	<b>0</b>	<b>1.80</b>	<b>5.0</b>	<b>6</b>	<b>1</b>	<b>1</b>	<b>1</b>	<b>0</b>	<b>0</b>	<b>3</b>	<b>1.20</b>	<b>62-45</b>

### CARRERA EN LA POSTEMPORADA EN LA LIGA DOMINICANA

Año	Equipo	Etap	W	L	ERA	GP	GS	SV	IP	H	R	ER	HR	BB	IBB	SO	HBP	WP	BE	WHIP	FIP
2021	LE	MP	0	0	0.00	2	0	0	2.2	2	0	0	0	0	0	2	0	0	10	0.75	1.61
2023	LE	RR	0	0	1.80	1	1	0	5	6	1	1	1	0	0	3	0	0	20	1.20	4.70
<b>Totales</b>			<b>0</b>	<b>0</b>	<b>1.17</b>	<b>3</b>	<b>1</b>	<b>0</b>	<b>7.2</b>	<b>8</b>	<b>1</b>	<b>1</b>	<b>1</b>	<b>0</b>	<b>0</b>	<b>5</b>	<b>0</b>	<b>0</b>	<b>30</b>	<b>1.04</b>	<b>3.39</b>

### SERIE REGULAR 2023-24

Fecha	Oponente	G	W	L	SV	ERA	IP	H	R	ER	HR	BB	IBB	SO	WHIP	NP-S
28/10/2023	@ Aguilas Cibaeñas	1	0	0	0	0.00	2.0	0	0	0	0	2	0	2	1.00	30-14
02/11/2023	Estrellas Orientales	1	0	0	0	0.00	3.0	2	0	0	0	0	0	4	.67	42-27
07/11/2023	@ Aguilas Cibaeñas	1	0	0	0	2.45	3.2	4	1	1	0	0	0	1	1.09	57-33
14/11/2023	Toros del Este	1	1	0	0	0.00	5.0	6	0	0	0	0	0	2	1.20	73-50
22/11/2023	@ Estrellas Orientales	1	1	0	0	1.80	5.0	3	1	1	0	1	0	7	.80	82-53
28/11/2023	Tigres del Licey	1	1	0	0	5.06	5.1	7	3	3	1	1	0	4	1.50	76-47
04/12/2023	Gigantes del Cibao	1	0	0	0	10.80	3.1	7	4	4	0	2	0	3	2.70	58-37
10/12/2023	Toros del Este	1	1	0	0	0.00	5.0	4	1	0	0	1	0	2	1.00	62-44
16/12/2023	@ Aguilas Cibaeñas	1	0	1	0	26.99	1.2	7	5	5	0	0	0	1	4.20	31-24
<b>Totales</b>		<b>9</b>	<b>4</b>	<b>1</b>	<b>0</b>	<b>3.71</b>	<b>34.0</b>	<b>40</b>	<b>15</b>	<b>14</b>	<b>1</b>	<b>7</b>	<b>0</b>	<b>26</b>	<b>1.38</b>	<b>511-329</b>

### CARRERA EN LA SERIE REGULAR EN LA LIGA DOMINICANA

Año	Equipo	W	L	ERA	GP	GS	SV	IP	H	R	ER	HR	BB	IBB	SO	HBP	WP	BE	DEC	BS	WHIP	FIP
2021	LE	4	0	2.70	13	0	0	16.2	16	6	5	0	6	1	16	1	1	71	4	0	1.32	2.45
2022	LE	0	1	1.88	11	3	0	14.1	12	6	3	1	5	0	16	0	0	60	1	1	1.19	2.53
2023	LE	4	1	3.71	9	7	0	34	40	15	14	1	7	0	26	1	2	146	5	0	1.38	2.88
<b>Totales</b>		<b>8</b>	<b>2</b>	<b>3.05</b>	<b>33</b>	<b>10</b>	<b>0</b>	<b>65</b>	<b>68</b>	<b>27</b>	<b>22</b>	<b>2</b>	<b>18</b>	<b>1</b>	<b>58</b>	<b>2</b>	<b>3</b>	<b>277</b>	<b>10</b>	<b>1</b>	<b>1.32</b>	<b>2.54</b>

### CARRERA EN LAS LIGAS MENORES

Season	League	Team	W	L	ERA	G	GS	SV	IP	H	R	ER	HR	HB	BB	SO	WHIP	AVG	WP	BK
2017	ROK	DSL PHIR	4	2	2.57	12	9	0	49.0	52	16	14	1	0	5	38	1.16	.268	3	1
2018	ROK	PHE	6	1	3.03	11	11	0	59.1	63	21	20	4	1	4	65	1.13	.268	1	2
2019	A(Full)	LWD	5	10	4.02	27	13	0	105.1	106	54	47	11	9	18	89	1.18	.264	3	2
2021	A+	JS	2	1	1.33	9	1	1	20.1	17	7	3	2	1	5	25	1.08	.221	0	0
2021	AA	REA	1	1	3.05	4	4	0	20.2	17	7	7	2	0	4	15	1.02	.227	0	0
2021	AA	POR	4	2	2.58	10	8	0	45.1	43	15	13	5	2	6	45	1.08	.240	0	0
2021	Minors	3 Teams	7	4	2.40	23	13	1	86.1	77	29	23	9	3	15	85	1.07	.233	0	0
2022	AA	POR	7	8	4.97	19	16	0	101.1	103	62	56	17	5	20	79	1.21	.259	1	0
2022	AAA	WOR	3	4	4.95	9	9	0	43.2	47	24	24	6	1	14	47	1.40	.276	0	0
2022	Minors	2 Teams	10	12	4.97	28	25	0	145.0	150	86	80	23	6	34	126	1.27	.265	1	0
Career	ROK	2 Teams	10	3	2.82	23	20	0	108.1	115	37	34	5	1	9	103	1.14	.268	4	3
Career	AAA	WOR	3	4	4.95	9	9	0	43.2	47	24	24	6	1	14	47	1.40	.276	0	0
Career	AA	2 Teams	12	11	4.09	33	28	0	167.1	163	84	76	24	7	30	139	1.15	.250	1	0
Career	A+	JS	2	1	1.33	9	1	1	20.1	17	7	3	2	1	5	25	1.08	.221	0	0
Career	A	JS	5	10	4.02	27	13	0	105.1	106	54	47	11	9	18	89	1.18	.264	3	2
<b>Career</b>	<b>Minors</b>	<b>6 Teams</b>	<b>32</b>	<b>29</b>	<b>3.72</b>	<b>101</b>	<b>71</b>	<b>1</b>	<b>445.0</b>	<b>448</b>	<b>206</b>	<b>184</b>	<b>48</b>	<b>19</b>	<b>76</b>	<b>403</b>	<b>1.18</b>	<b>.259</b>	<b>8</b>	<b>5</b>



**BROOKS HALL**

**Edad:** 33 años  
**Lugar de nacimiento:** Anderson, SC  
**Equipo en 2023:** Rakuten Monkeys (Taiwán)

**TIGRES DEL LICEY**

**Lanza:** Derecha  
**Estatura:** 6'5  
**Peso:** 235

**SOBRE HALL:** Lanzó para los Cervecedores de Milwaukee, Diamondbacks de Arizona y Mets de Nueva York entre el 2010 y el 2022, siempre en las Ligas Menores. Tiró con los Tiburones de La Guaira de la LVBP en el 2018-19. Su experiencia incluye los circuitos independientes Atlantic League y Australian Baseball League, además de la Chinese Professional Baseball League.

ROUND ROBIN 2024

Fecha	Oponente	G	W	L	SV	ERA	IP	H	R	ER	HR	BB	IBB	SO	WHIP	NP-S
27/12/2023	@ Gigantes del Cibao	1	0	0	0	1.80	5.0	1	1	1	1	0	0	5	.20	55-39
<b>Totales</b>		<b>1</b>	<b>0</b>	<b>0</b>	<b>0</b>	<b>1.80</b>	<b>5.0</b>	<b>1</b>	<b>1</b>	<b>1</b>	<b>1</b>	<b>0</b>	<b>0</b>	<b>5</b>	<b>.20</b>	<b>55-39</b>

CARRERA EN LA POSTEMPORADA EN LA LIGA DOMINICANA

Año	Equipo	Etap	W	L	ERA	GP	GS	SV	IP	H	R	ER	HR	BB	IBB	SO	HBP	WP	BE	WHIP	FIP
2022	TL	SF	1	0	1.80	1	1	0	5	3	1	1	0	1	0	6	0	0	19	0.80	1.01
2022	TL	RR	2	1	1.56	3	3	0	17.1	11	3	3	0	5	0	11	0	1	66	0.92	2.41
2023	TL	RR	0	0	1.80	1	1	0	5	1	1	1	1	0	0	5	0	0	16	0.20	3.90
<b>Totales</b>			<b>3</b>	<b>1</b>	<b>1.65</b>	<b>5</b>	<b>5</b>	<b>0</b>	<b>27.1</b>	<b>15</b>	<b>5</b>	<b>5</b>	<b>1</b>	<b>6</b>	<b>0</b>	<b>22</b>	<b>0</b>	<b>1</b>	<b>101</b>	<b>0.77</b>	<b>2.52</b>

SERIE REGULAR 2023-24

Fecha	Oponente	G	W	L	SV	ERA	IP	H	R	ER	HR	BB	IBB	SO	WHIP	NP-S
09/12/2023	@ Gigantes del Cibao	1	0	1	0	6.75	2.2	4	2	2	1	2	0	2	2.25	58-35
21/12/2023	Leones del Escogido	1	0	0	0	0.00	3.0	0	1	0	0	1	0	5	0.33	51-34
<b>Totales</b>		<b>2</b>	<b>0</b>	<b>1</b>	<b>0</b>	<b>3.18</b>	<b>5.2</b>	<b>4</b>	<b>3</b>	<b>2</b>	<b>1</b>	<b>3</b>	<b>0</b>	<b>7</b>	<b>1.24</b>	<b>109-69</b>

CARRERA EN LA SERIE REGULAR EN LA LIGA DOMINICANA

Año	Equipo	W	L	ERA	GP	GS	SV	IP	H	R	ER	HR	BB	IBB	SO	HBP	WP	BE	WHIP	FIP
2022	TL	1	1	2.84	8	8	0	31.2	25	12	10	1	4	0	34	3	1	126	0.92	1.74
2023	TL	0	1	3.18	2	2	0	5.2	4	3	2	1	3	0	7	0	1	25	1.24	4.71
<b>Totales</b>		<b>1</b>	<b>2</b>	<b>2.89</b>	<b>10</b>	<b>10</b>	<b>0</b>	<b>37.1</b>	<b>29</b>	<b>15</b>	<b>12</b>	<b>2</b>	<b>7</b>	<b>0</b>	<b>41</b>	<b>3</b>	<b>2</b>	<b>151</b>	<b>0.96</b>	<b>2.30</b>

TEMPORADA 2023 EN TAIWÁN


Año	Equipo	W	L	ERA	GP	GS	SV	IP	H	R	ER	HR	BB	IBB	SO	HBP	WP	BE	WHIP	SO9
2023	Rakuten	4	4	4.70	15	15	0	76.2	94	45	40	9	15	0	67	7	10	347	1.42	7.9

CARRERA EN LAS LIGAS MENORES

Season	League	Team	W	L	ERA	G	GS	SV	IP	H	R	ER	HR	HB	BB	IBB	SO	WHIP	WP	BK
2010	ROK	<u>A-BRW</u>	3	4	5.44	14	7	0	46.1	55	33	28	5	4	16	0	43	1.53	3	2
2011	A(Full)	<u>WIS</u>	7	5	4.13	19	18	0	100.1	109	51	46	7	7	25	0	63	1.34	10	2
2012	A(Adv)	<u>BRV</u>	3	3	4.57	15	12	1	63.0	68	40	32	7	2	32	0	37	1.59	8	0
2013	A(Adv)	<u>BRV</u>	2	3	2.78	11	10	0	58.1	47	24	18	1	4	18	0	40	1.11	5	0
2013	AA	<u>HVL</u>	2	4	4.01	17	13	1	60.2	65	31	27	8	1	23	0	39	1.45	4	2
2013	Minors	2 Teams	4	7	3.40	28	23	1	119.0	112	55	45	9	5	41	0	79	1.29	9	2
2014	AA	<u>HVL</u>	2	1	2.77	5	5	0	26.0	24	9	8	1	5	7	0	16	1.19	2	0
2015	AA	<u>BLX</u>	8	8	4.42	25	19	0	106.0	106	56	52	10	4	28	0	79	1.26	3	2
2016	AA	<u>BLX</u>	5	2	3.48	20	7	1	75.0	64	29	29	6	2	18	0	59	1.09	5	1
2016	AAA	<u>COL</u>	1	1	6.94	13	0	0	23.1	32	20	18	5	1	7	0	11	1.67	1	0
2016	Minors	2 Teams	6	3	4.30	33	7	1	98.1	96	49	47	11	3	25	0	70	1.23	6	1
2017	AA	<u>JXN</u>	2	4	5.60	15	8	0	54.2	67	35	34	2	4	16	0	40	1.52	3	1
2017	AAA	<u>RNO</u>	0	0	1.80	2	0	0	5.0	4	1	1	1	0	1	0	5	1.00	0	0
2017	Minors	2 Teams	2	4	5.28	17	8	0	59.2	71	36	35	3	4	17	0	45	1.47	3	1
2021	AA	<u>BLX</u>	0	0	9.82	2	2	0	3.2	5	4	4	1	0	2	0	6	1.91	1	0
2022	AA	<u>BNG</u>	0	0	7.04	4	3	1	15.1	18	13	12	4	0	9	0	12	1.76	1	0
Career	ROK	<u>A-BRW</u>	3	4	5.44	14	7	0	46.1	55	33	28	5	4	16	0	43	1.53	3	2
Career	AAA	2 Teams	1	1	6.04	15	0	0	28.1	36	21	19	6	1	8	0	16	1.55	1	0
Career	AA	4 Teams	19	19	4.38	88	57	3	341.1	349	177	166	32	16	103	0	251	1.32	19	6
Career	A+	<u>FLO</u>	5	6	3.71	26	22	1	121.1	115	64	50	8	6	50	0	77	1.36	13	0
Career	A	<u>WIS</u>	7	5	4.13	19	18	0	100.1	109	51	46	7	7	25	0	63	1.34	10	2
<b>Career</b>	<b>Minors</b>	<b>9 Teams</b>	<b>35</b>	<b>35</b>	<b>4.36</b>	<b>162</b>	<b>104</b>	<b>4</b>	<b>637.2</b>	<b>664</b>	<b>346</b>	<b>309</b>	<b>58</b>	<b>34</b>	<b>202</b>	<b>0</b>	<b>450</b>	<b>1.36</b>	<b>46</b>	<b>10</b>

## RÉCORD BREAKDOWN R. ROBIN

2023-24	1-3
En casa	1-1
En la ruta	0-2
Día	0-0
Noche	1-3
Octubre	0-0
Noviembre	0-0
Diciembre	1-3
Lunes	0-0
Martes	0-0
Miércoles	0-1
Jueves	1-0
Viernes	0-1
Sábado	0-1
Domingo	0-0
Anotar primero	1-0
Op. anota primero	0-3
Por una carrera	0-2
Por dos carreras	0-0
Por tres o más carreras	1-1
Anotar dos o menos	0-1
Anotar tres	0-2
Anotar cuatro o más	1-0
Abridores	1-0
Relevistas	0-3
Vs abridor derecho	1-3
Vs abridor zurdo	0-0
Luego de día libre	0-0
Extra innings	0-1
Arriba tras 7 innings	1-0
Arriba tras 8 innings	1-0
Empate tras 8 innings	0-1
Total de revisiones	5
Revisiones a favor	4
Revisiones en contra	1
Vs Licey	0-0
Vs Águilas	OUT
Vs Estrellas	0-2
Vs Toros	OUT
Vs Gigantes	1-1
Quisqueya	0-1
Cibao	OUT
Tetelo Vargas	0-0
Francisco A. Micheli	OUT
Julián Javier	0-1
Leones vs Tigres DPV	51-66
Leones vs Águilas DPV	45-61
Leones vs EO DPV	44-36
Leones vs Toros DPV	43-38
Leones vs GC DPV	24-20
Leones vs CS DPV	0-0



**HÉCTOR RODRÍGUEZ** resultó ganador del “Novato del Año” en la premiación oficial de la LIDOM. El jardinero escarlata logró 33 votos de primer lugar y un total de 214 puntos, superando a Julio Carreras, de los Gigantes, quien obtuvo 24 preferencias de primer lugar y 198 puntos. El antesalista Junior Caminero, también del Escogido, quedó tercero con 5 votos de primer lugar y 93 puntos.



**YAIRO MUÑOZ** está de regreso a la alineación del Escogido bateando segundo y en la tercera base. El jugador se perdió el encuentro anterior por molestias estomacales.



**DANNY WINCHASKY**, anunciado ayer para reforzar al Escogido, se encuentra hoy en el roster del equipo. El zurdo viene de reforzar con los Indios de Mayagüez de Puerto Rico, donde tuvo marca de 2-0, 1.42 de efectividad y 24 ponches en 19.0 innings.




**LINCOLN HENZMAN** es otro que fue anunciado ayer y que se encuentra en la plantilla del día. El derecho también lanzó con Mayagüez e impresionó con 0.37 de porcentaje de carreras limpias y 0.98 de WHIP, incluyendo 27 ponches en 24.1 capítulos.



**CHAVEZ FERNANDER** viene de cerrar partidos con Mayagüez y está disponible para esta noche. Con los Indios, el derecho registró 6 salvamentos, 1.29 de efectividad y 20 ponches en 21.0 actos, además de 1.19 de WHIP.



**ALBERTO LEYVA**, anunciado hoy temprano como refuerzo, se presentó al estadio Quisqueya Juan Marichal y practicó con el club. El derecho mexicano no está activo hoy, pero se espera que muy pronto esté disponible.



**TYLER ALEXANDER**, quien será el abridor de este miércoles, también frente al Licey, fue electo por segunda semana consecutiva como “Lanzador de la Semana” en la premiación de Producciones Apolo y la ACD. El zurdo se lució con 5.2 innings en blanco de 3 hits, 2 ponches y 1 victoria el pasado jueves 28 de diciembre frente a los Gigantes.

# CALENDARIO DEL ROUND ROBIN



FECHA	DÍA	CASA	RUTA	ESTADIO	HORA	SCORE			DECISIONES	
27-DIC	MIE			Quisqueya	7:15	C	H	E	G	N. Feliz (1-0)
						EO	2	10	4	P
						LE	1	8	0	SV
28-DIC	JUE			Quisqueya	7:15	C	H	E	G	T. Alexander (1-0)
						GC	0	5	1	P
						LE	6	9	0	SV
29-DIC	VIE			J. Javier	7:00	C	H	E	G	A. Sánchez (1-0)
						LE	3	6	0	P
						GC	4	7	1	SV
30-DIC	SAB			T. Vargas	7:30	C	H	E	G	R. Guduán (1)
						LE	3	9	3	P
						EO	7	7	1	SV
02-ENE	MAR			Quisqueya	7:30	C	H	E	G	-
						LE			P	
						TL			SV	
03-ENE	MIE			Quisqueya	7:15	C	H	E	G	
						TL			P	
						LE			SV	
04-ENE	JUE			Quisqueya	7:15	C	H	E	G	
						EO			P	
						LE			SV	
05-ENE	VIE			Quisqueya	7:15	C	H	E	G	
						GC			P	
						LE			SV	
07-ENE	DOM			Quisqueya	5:00	C	H	E	G	
						LE			P	
						TL			SV	
08-ENE	LUN			J. Javier	7:00	C	H	E	G	
						LE			P	
						GC			SV	
09-ENE	MAR			Quisqueya	7:15	C	H	E	G	
						TL			P	
						LE			SV	
10-ENE	MIE			T. Vargas	7:30	C	H	E	G	
						LE			P	
						EO			SV	
12-ENE	VIE			Quisqueya	7:15	C	H	E	G	
						EO			P	
						LE			SV	
13-ENE	SAB			Quisqueya	2:30	C	H	E	G	
						GC			P	
						LE			SV	
14-ENE	DOM			Quisqueya	5:00	C	H	E	G	
						LE			P	
						TL			SV	
16-ENE	MAR			Quisqueya	7:15	C	H	E	G	
						TL			P	
						LE			SV	
17-ENE	MIE			J. Javier	7:00	C	H	E	G	
						LE			P	
						GC			SV	
18-ENE	JUE			T. Vargas	7:30	C	H	E	G	
						LE			P	
						EO			SV	

**Víctor Santos vs Licey:**

3-1 G-P  
2 JI  
15.1 EL  
.190 AVG Opp.  
14 K  
2.35 ERA  
0.98 WHIP  
3.30 FIP  
2.54 xFIP

**Equipos con más carreras por juego ante Licey (Entre clasificados):**

Leones: 5.7  
Gigantes: 3.9  
Estrellas: 3.8

**Equipos con más carreras remolcadas con corredores en posición anotadora vs los azules (Entre clasificados):**

Leones: 39  
Gigantes: 32  
Estrellas: 24

**Relevo rojo en diciembre en el Estadio Quisqueya:**

5-2 G-P  
66 EL  
.236 AVG Opp.  
59 K  
3.27 ERA  
1.24 WHIP  
3.05 FIP  
2.35 xFIP

**REGLAMENTO PARA EL USO DEL RELOJ TEMPORADA 2023-2024****Entre lanzamientos:**

Entre Lanzamientos (0:20 segundos con o sin corredores en base.)

El receptor deberá estar en la caja del receptor con al menos 0:10 segundos.

El bateador deberá tener ambos pies en la caja del bateador y alerta al lanzador cuando el reloj muestre 0:09 segundos.

El lanzador deberá comenzar su envío al bateador antes de que expire el reloj de lanzamiento (0:00 segundos).

Entre lanzamientos, bola viva y en juego, reloj reinicia (0:20 segundos) con el bateador y receptor en círculo de tierra del home plate y lanzador en posesión de la bola.

Entre lanzamientos, bola muerta, reloj reinicia (0:20 segundos) con el bateador y receptor en círculo de tierra del home plate.

Entre lanzamientos, si el bateador pide tiempo, el reloj se detiene y se reinicia inmediatamente a 0:20 segundos.

Foul entre lanzamientos, el reloj reinicia (0:20 segundos) cuando los jugadores regresen a sus posiciones y los corredores regresen a sus bases, bateador y receptor en el círculo de tierra del home plate y el lanzador con la bola en la loma.

**Entre Bateadores - (0:40 segundos)**

Un bateador puede pedir tiempo antes del comienzo de su turno solo si está en el círculo de tierra del home plate.

Luego de una jugada el reloj reinicia (0:40 segundos) cuando el árbitro canta la jugada y toda acción termina.

En batazo al out field el reloj reinicia (0:40 segundos) cuando la bola regresa al infield.

En doble del bateador, si este tiene equipo protector, el reloj reinicia (0:40 segundos) cuando el bateador entrega el equipo protector al coach o al batboy.

En jugada donde el lanzador cubre la primera base el reloj reinicia (0:40 segundos) cuando el lanzador regrese a la grama del cuadro interior.

En jugada donde el lanzador termina en territorio "foul" el reloj reinicia (0:40 segundos) cuando el lanzador regrese a territorio "fair".

**Entre Entradas - (3:00 minutos)**

1- Al concluir los 3:00 minutos entre entradas el reloj reinicia a 0:20 segundos.

**Visitas al montículo.**

El reloj comienza (0:30 segundos) cuando el coach o manager sale del dogout.

Si el reloj marca más de 0:20 segundos el reloj se reinicia a 0:30 segundos.

Si el reloj marca menos de 0:20 segundos el reloj no reinicia.

Luego de una visita al montículo el reloj reinicia (0:20 segundos) cuando el bateador y el receptor estén en el círculo de tierra del home plate y el lanzador este en la loma de lanzar.

**Cambio de Lanzador - (3:00 minutos)**

En el cambio de lanzadores entre entradas el reloj comienza (3:00 minutos) al momento que termina la entrada.

En el cambio de lanzadores durante el desarrollo de una entrada el reloj comienza (3:00 minutos) al momento que el lanzador relevista sale del bullpen.

Al concluir los 3:00 minutos del cambio del lanzador, el reloj reinicia a 0:20 segundos.

**Revisiones:**

Al concluir una jugada el mánager tendrá 0:40 segundos para solicitar la revisión, cuando la jugada sea entre bateadores o entre lanzamientos.


Si el mánager solicita la revisión, una vez concluida la misma el reloj se reinicia en 0:20 segundos cuando los fildeadores y corredores estén en posición, el bateador y el receptor en el círculo de tierra del home plate y el lanzador en la loma de lanzar.

**Reviradas y desconecte de la goma de lanzar:**

Si el lanzador se desconecta de la goma de lanzar sin corredores en bases, el reloj no se detendrá.

Si el lanzador se desconecta de la goma con corredores en base, el reloj se detendrá y reiniciará en 0:20 segundos.

Con corredores en base el lanzador podrá realizar dos reviradas o desconecte de la goma por cada turno al bate. Si un lanzador realiza una tercera revirada o desconexión en la cual los corredores regresan safe a sus bases originales, se le cargará un balk al lanzador. Si se registra un out sobre cualquier corredor no se le cargará un balk al lanzador. Si al menos un corredor avanza una base no se le cargará un balk al lanzador. En el caso de un avance de al menos un corredor o que se registre un out sobre un corredor el lanzador volverá a tener dos (02) reviradas.

**TYLER ALEXANDER – ABRIDOR ZURDO**

6'1 / 180 libras / 32 años

Equipo en 2023: Saraperos de Saltillo (Liga Mexicana de Béisbol)

W	L	ERA	G	GS	SV	IP	SO	WHIP
3	1	2.16	6	6	0	33.1	24	0.90

**CAMERON GANN – ABRIDOR/RELEVISTA DERECHO**

6'0 / 203 libras / 31 años

Equipo en 2023: Tigres de Quintana Roo (Liga Mexicana de Béisbol)

W	L	ERA	G	GS	SV	IP	SO	WHIP
3	2	3.18	6	6	0	34.0	27	1.50

**ZAC ROSSCUP – RELEVISTA ZURDO**

6'2 / 220 libras / 35 años

Equipo en 2023: Spire City Ghost Hounds (Atlantic League)

W	L	ERA	G	GS	SV	IP	SO	WHIP
4	4	3.31	22	10	7	70.2	84	1.47

**BRIAN MORAN – RELEVISTA ZURDO**

6'4 / 225 libras / 35 años

Equipo en 2023: Gwinnett Stripers (AAA, Braves)

W	L	ERA	G	GS	SV	IP	SO	WHIP
2	1	3.21	38	0	2	47.2	58	1.28

**MICHAEL PAPIERSKI – CATCHER**

6'2 / 224 libras / 27 años.

Equipo en 2023: Toledo Mud Hens (AAA, Tigers)

AB	R	H	HR	RBI	SB	AVG	OBP	SLG
256	43	68	8	51	0	.266	.371	.422

**MICHAEL PÉREZ – CATCHER**

5'10 / 195 libras / 31 años.

Equipo en 2023: Syracuse Mets (AAA, Mets)

AB	R	H	HR	RBI	SB	AVG	OBP	OPS
230	27	47	9	27	0	.204	.309	.661

**LINCOLN HENZMAN – RELEVISTA DERECHO**

6'2 / 205 libras / 28 años

Equipo en 2023: Lexington Legends (Atlantic League)

W	L	ERA	G	GS	SV	IP	SO	WHIP
5	4	3.86	36	0	2	51.1	60	1.20

**DANNY WIRCHANSKY – RELEVISTA/ABRIDOR ZURDO**

6'0 / 195 libras / 26 años

Equipo en 2023: Charleston Dirty Birds (Atlantic League)

W	L	ERA	G	GS	SV	IP	SO	WHIP
6	5	3.28	21	20	0	120.2	105	1.19

**CHÁVEZ FERNANDER – RELEVISTA DERECHO**

6'3 / 205 libras / 26 años

Equipo en 2023: Indios de Mayagüez (PRWL)

W	L	ERA	G	GS	SV	IP	SO	WHIP
0	1	1.29	19	0	6	21.0	20	1.19

**ALBERTO LEYVA – RELEVISTA DERECHO**

6'0 / 200 libras / 27 años

Equipo en 2023: Sultanes de Monterrey (MXPW)

W	L	ERA	G	GS	SV	IP	SO	WHIP
1	0	1.74	14	0	0	10.1	9	0.87

**REFUERZOS QUE CULMINARON SU PARTICIPACIÓN****POSICIÓN**

Blaine Crim

Primera base

Sam Huff

Receptor

Jesús Sucre

Receptor

Josh H. Smith

Infielder/Outfielder

Ty Buttrey

Relevista

Tanner Myatt

Relevista

Yosver Zulueta

Relevista

David Parkinson

Abridor/Relevista

Daniel Lynch IV

Abridor



## LIDERATOS HISTÓRICOS DEL ESCOGIDO EN EL ROUND ROBIN

Jugador	AVG*
Rudy Pemberton	.362
Jordany Valdespín	.358
Raúl Mondesí	.342
Julio Lugo	.333
Eury Pérez	.328
Juan Melo	.327
Gerónimo Berroa	.325
Luis De los Santos	.301
Junior Noboa	.300
Neifi Pérez	.300

Jugador	OBP
Jordany Valdespín	.437
Freddy Guzmán	.425
Julio Lugo	.409
Rudy Pemberton	.406
Gerónimo Berroa	.393
Raúl Mondesí	.385
Franchy Cordero	.381
César Puello	.379
Eury Pérez	.376
Juan Melo	.366

Jugador	SLG
Mauro Gómez	.568
Raúl Mondesí	.554
Rudy Pemberton	.543
Gerónimo Berroa	.478
Juan Melo	.475
David Ortiz	.442
José Guillén	.432
Jimmy Paredes	.431
Julio Lugo	.422
Jordany Valdespín	.415

Jugador	OPS
Rudy Pemberton	.948
Raúl Mondesí	.939
Mauro Gómez	.910
Gerónimo Berroa	.870
Jordany Valdespín	.851
Juan Melo	.841
Julio Lugo	.830
Freddy Guzmán	.820
Franchy Cordero	.789
Jimmy Paredes	.786

\* Bateo con un mínimo de 700 apariciones.

Jugador	CA
Neifi Pérez	72
Gerónimo Berroa	53
Nelson Liriano	46
David Ortiz	46
Junior Félix	45
Sammy Sosa	45
Raúl Mondesí	42
Wilkin Castillo	40
Junior Noboa	39
José Vizcaíno	36

Jugador	CE
David Ortiz	70
Junior Félix	55
Gerónimo Berroa	54
Raúl Mondesí	45
Sammy Sosa	37
Neifi Pérez	36
Luis De los Santos	35
José Guillén	32
José Herrera	32
Mauro Gómez	31

Jugador	BR
Freddy Guzmán	22
Sammy Sosa	15
Nelson Liriano	14
Junior Félix	11
Jordany Valdespín	10
José Herrera	10
Wilkin Castillo	9
Neifi Pérez	9
Raúl Mondesí	8
Lou Frazier	7

Jugador	BB
Nelson Liriano	48
Junior Félix	43
David Ortiz	39
Gerónimo Berroa	38
Ryan Court	32
José Vizcaíno	31
Sammy Sosa	31
Franchy Cordero	28
Neifi Pérez	28
Fernando Tatis	27

Jugador	H
Neifi Pérez	130
Gerónimo Berroa	117
Junior Félix	99
José Vizcaíno	96
Wilkin Castillo	96
Raúl Mondesí	89
Junior Noboa	85
David Ortiz	85
Luis De los Santos	84
Nelson Liriano	81

Jugador	2B
Gerónimo Berroa	21
David Ortiz	19
Raúl Mondesí	16
Neifi Pérez	16
Sammy Sosa	15
Junior Félix	15
Luis De los Santos	15
Wilkin Castillo	13
Jimmy Paredes	12
Franchy Cordero	11

Jugador	3B
Raúl Mondesí	6
Gerónimo Berroa	5
José Guillén	4
José Herrera	4
Enrique Wilson	3
Nelson Liriano	3
Ryan Court	3
Franchy Cordero	3
Miguel Olivo	3
Rudy Pemberton	3

Jugador	HR
David Ortiz	14
Mauro Gómez	10
Raúl Mondesí	9
Gerónimo Berroa	8
Fernando Tatis	5
Junior Félix	5
José Guillén	5
Starling Marte	5
Carlos Santana	4
Neifi Pérez	4

Jugador	JG
Edward Valdez	9
Melquíades Rojas	8
José Núñez	7
José Lima	7
Doug Linton	6
Ramón García	5
Nerio Rodríguez	4
Amaury Telemaco	4
Claudio Galvá	3
José De León	3

Jugador	JL
Edward Valdez	17
Doug Linton	14
José Núñez	14
José Lima	13
Amaury Telemaco	10
Nerio Rodríguez	9
Nelson Figueroa	8
Enny Romero	8
Francisco Liriano	8
Tyler Alexander	7

Jugador	ERA
Kris Johnson	0.92
José Lima	1.33
Ravelo Manzanillo	1.74
Marco Carrillo	1.80
José Núñez	1.89
Luis Encarnación	2.05
José Paniagua	2.08
Octavio Dotel	2.09
Edward Valdez	2.20
Nerio Rodríguez	2.32

Player	WHIP
José Núñez	0.88
Kris Johnson	0.92
José De León	0.94
José Lima	0.97
Nerio Rodríguez	0.98
Edward Valdez	0.99
Bob Patterson	1.00
Luis Encarnación	1.01
Tyler Alexander	1.02
Ravelo Manzanillo	1.03

\* Pitcheo con un mínimo de 30 entradas.

Jugador	IP
José Núñez	114.1
Edward Valdez	102.1
Doug Linton	86
José Lima	74.1
Melquíades Rojas	69.2
Amaury Telemaco	63.2
Nerio Rodríguez	54.1
Nelson Figueroa	54
Enny Romero	53
Carlos Pimentel	46.1

Jugador	K
José Núñez	86
Edward Valdez	66
Doug Linton	58
José Lima	56
Fernando Rodney	54
Enny Romero	50
Melquíades Rojas	50
Amaury Telemaco	41
Nerio Rodríguez	40
Jugador	K

Jugador	CG
José Núñez	3
Marco Carrillo	1
Amaury Telemaco	1
Dave Veres	1
Shawn Boskie	1

Jugador	SHO
Marco Carrillo	1

Jugador	BE
Edward Valdez	405
José Núñez	369
Doug Linton	343
José Lima	294
Melquíades Rojas	282
Amaury Telemaco	260
Nelson Figueroa	234
Nerio Rodríguez	214
Enny Romero	208

Jugador	SV
José Valdez	6
Fernando Rodney	6
Alberto Reyes	5
Wirfin Obispo	4
José Paniagua	4
Mark Huisman	4
Mario Brito	4
José Cabrera	4
Arquímedes Caminero	3

# ESCOGIDO EN LA SERIE REGULAR

2023-24	26-24	Miércoles	4-3	Anotan 2 o menos	2-8	Arriba tras 8 inn.	25-0	Quisqueya	16-15
En casa	13-12	Jueves	5-3	Anotan tres	3-3	Empate tras 8 inn.	1-1	Cibao	4-1
En la ruta	13-12	Viernes	6-4	Anotan 4 o más	21-13	Total de revisiones	42	Tetelo Vargas	2-3
Día	5-10	Sábado	2-4	Abridores	11-16	Revisiones a favor	16	Fco. A. Micheli	2-3
Noche	21-14	Domingo	1-6	Relevistas	15-8	Rev. en contra	26	Julián Javier	2-2
Octubre	4-7	Anotan primero	19-7	Vs abridor derecho	18-16	Vs Lacey	5-5	LE vs TL DPV	493-487
Noviembre	12-10	Op. anota primero	7-17	Vs abridor zurdo	8-8	Vs Águilas	7-3	LE vs AC DPV	477-506
Diciembre	10-7	Por una carrera	1-6	Luego de día libre	6-2	Vs Estrellas	4-6	LE vs EO DPV	498-464
Lunes	2-3	Por dos carreras	10-2	Extra innings	0-1	Vs Toros	4-6	LE vs TE DPV	214-196
Martes	6-1	Por 3 o + carreras	15-16	Arriba tras 7 inn.	23-1	Vs Gigantes	6-4	LE vs GC DPV	152-128

FECHA	DÍA	CASA	RUTA	ESTADIO	HORA	SCORE			DECISIONES		
						C	H	E	G	E	
19 - OCT	J			Quisqueya	7:45	LE	3	9	0	P	A. Vizcaíno (0-1)
						TL	1	6	1	SV	G. Bautista (1)
20-OCT	V			Quisqueya	7:15	EO	3	7	2	P	D. Parkinson (1-0)
						LE	5	8	2	SV	D. Arias (0-1)
21-OCT	S			T. Vargas	7:30	C	H	E	G	J. Cordero (1)	
						LE	2	8	1	G	T. Zuber (1-0)
						EO	11	17	0	P	C. Gann (0-1)
22-OCT	D			Quisqueya	4:00	C	H	E	G	D. Jiménez (1-0)	
						TL	9	13	1	P	T. Buttrey (0-1)
23-OCT	L			Quisqueya	7:15	C	H	E	G	M. Dermody (1-0)	
						TE	7	10	0	P	C. Molina (0-1)
						LE	3	6	1	SV	
26-OCT	J			Quisqueya	7:15	C	H	E	G	S. Kolek (1-0)	
						GC	8	16	5	P	T. Buttrey (0-2)
						LE	6	9	1	SV	R. Guduan (1)
27-OCT	V			Quisqueya	7:15	C	H	E	G	F. Tejada (1-0)	
						AC	14	16	1	P	C. Martínez (0-1)
						LE	8	14	5	SV	
28-OCT	S			Cibao	6:00	C	H	E	G	E. Ramírez (2-0)	
						LE	12	11	1	P	R. Rosso (1-1)
						AC	4	8	1	SV	
29-OCT	D			F. Micheli	5:00	C	H	E	G	A. Rosario (1-1)	
						LE	4	7	1	P	S. Cruz (0-1)
						TE	7	10	3	SV	H. Stratton (1)
30-OCT	L			J. Javier	7:00	C	H	E	G	F. Garcés (1-0)	
						LE	5	6	1	P	Z. Rosscup (0-1)
						GC	6	6	0	SV	
31-OCT	Ma			Quisqueya	7:15	C	H	E	G	G. Bautista (1-0)	
						GC	2	5	0	P	Y. Del Rosario (0-1)
						LE	4	10	1	SV	J. Cordero (2)
01-NOV	Mi			J. Javier	7:00	C	H	E	G	C. Pimentel (1-0)	
						LE	5	11	1	P	R. Espinal (0-1)
						GC	3	7	1	SV	A. Zabala (1)
02-NOV	J			T. Vargas	7:30	C	H	E	G	E. Romero (1-0)	
						LE	5	7	0	P	Leasher (0-1)
						EO	1	6	1	SV	
03-NOV	V			Quisqueya	7:30	C	H	E	G	D. Altavilla (2-0)	
						LE	0	4	0	P	T. Alexander (0-1)
						TL	3	10	0	SV	J. Asencio (2)
04-NOV	S			F. Micheli	7:30	C	H	E	G	Zabala (1-0)	
						LE	2	5	1	P	D. Almengó (0-1)
						TE	0	3	3	SV	J. Cordero (2)
05-NOV	D			Quisqueya	4:00	C	H	E	G	P. Espino (2-0)	
						TE	5	5	0	P	T. Buttrey (0-3)
						LE	4	10	2	SV	D. Almengó (2)
7-NOV	Ma			Cibao	7:30	C	H	E	G	S. Cruz (1-1)	
						LE	5	10	1	P	J. Fernández (0-2)
						AC	2	8	1	SV	
10-NOV	V			Quisqueya	7:15	C	H	E	G	G. Moreno (2-1)	
						EO	9	9	0	P	E. Romero (1-1)
						LE	3	8	4	SV	
11-NOV	S			J. Javier	5:00	C	H	E	G	G. Ynoa (1-0)	
						LE	1	6	0	P	T. Alexander (0-2)
						GC	4	10	1	SV	R. Guduan (6)
12-NOV	D			Quisqueya	4:00	C	H	E	G	L. Patiño (1)	
						GC	7	8	1	P	D. Lynch (0-1)
						LE	4	9	4	SV	

FECHA	DÍA	CASA	RUTA	ESTADIO	HORA	SCORE			DECISIONES		
13-NOV	L			Quisqueya	7:15		C	H	E	G	Leasher (1-1)
						EO	11	13	1	P	D. Parkinson (1-1)
						LE	4	7	6	SV	
14-NOV	Ma			Quisqueya	7:15		C	H	E	G	V. Santos (1-0)
						TE	1	9	1	P	R. Valdés (2-3)
						LE	4	11	0	SV	J. Cordero (3)
15-NOV	Mi			F. Micheli	7:30		C	H	E	G	E. Rogers (3-0)
						LE	1	7	2	P	C. Martínez (0-2)
						TE	3	5	2	SV	F. Abad (1)
16-NOV	J			Quisqueya	7:15		C	H	E	G	E. Romero (2-1)
						TL	2	4	3	P	N. Crismatt (0-1)
						LE	11	12	1	SV	
20-NOV	L			Cibao	7:30		C	H	E	G	T. Alexander (1-2)
						LE	9	11	0	P	L. Ortiz (0-3)
						AC	4	9	0	SV	
21-NOV	Ma			Quisqueya	7:15		C	H	E	G	D. Lynch (1-1)
						EO	2	4	0	P	Leibrandt (0-1)
						LE	4	10	1	SV	Colomé (1)
22-NOV	Mi			T. Vargas	7:30		C	H	E	G	V. Santos (2-0)
						LE	12	10	1	P	Leasher (1-2)
						EO	1	4	3	SV	
24-NOV	V			F. Micheli	7:30		C	H	E	G	E. Ramírez (3-0)
						LE	7	8	0	P	R. Valdés (2-4)
						TE	3	8	2	SV	
25-NOV	S			Quisqueya	2:30		C	H	E	G	J. Martínez (1-0)
						EO	5	7	1	P	T. Alexander (1-3)
						LE	4	6	2	SV	N. Feliz (6)
26-NOV	D			T. Vargas	5:00		C	H	E	G	E. Alvarado (2-0)
						LE	0	4	1	P	J. Familia (0-1)
						EO	1	3	0	SV	N. Feliz (7)
28-NOV	Ma			Quisqueya	7:15		C	H	E	G	V. Santos (3-0)
						TL	4	9	0	P	S. Woods (0-1)
						LE	14	15	3	SV	
29-NOV	Mi			Quisqueya	7:15		C	H	E	G	L. Santos (1-1)
						TE	5	12	1	P	B. Moran (0-1)
						LE	4	9	2	SV	F. Abad (3)
30-NOV	J			Cibao	7:30		C	H	E	G	T. Alexander (2-3)
						LE	7	10	0	P	Simón (1-1)
						AC	2	4	1	SV	
1-DIC	V			J. Javier	7:00		C	H	E	G	Z. Rosscup (1-1)
						LE	10	16	0	P	N. Kingham (2-3)
						GC	6	7	0	SV	
4-DIC	L			Quisqueya	7:15		C	H	E	G	Z. Rosscup (2-1)
						GC	4	10	1	P	E. García (3-1)
						LE	6	13	0	SV	J. Cordero (6)
5-DIC	Ma			Quisqueya	7:15		C	H	E	G	E. Romero (3-1)
						AC	1	5	2	P	B. Webb (0-1)
						LE	8	11	0	SV	
6-DIC	Mi			Quisqueya	7:30		C	H	E	G	C. Valdez (1-4)
						LE	0	3	0	P	T. Alexander (2-4)
						EO	8	10	0	SV	
7-DIC	J			Quisqueya	7:15		C	H	E	G	Colomé (1-0)
						AC	1	5	1	P	O. Bidó (0-2)
						LE	3	5	2	SV	J. Cordero (7)
8-DIC	V			Quisqueya	7:30		C	H	E	G	B. Moran (1-1)
						LE	9	9	1	P	H. Robles (1-2)
						TL	4	8	0	SV	
10-DIC	D			Quisqueya	4:00		C	H	E	G	V. Santos (4-0)
						TE	3	6	0	P	E. Rogers (3-2)
						LE	4	9	1	SV	J. Cordero (8)
12-DIC	Ma			F. Micheli	7:30		C	H	E	G	R. Valdés (4-5)
						LE	0	1	0	P	E. Romero (3-2)
						TE	8	11	0	SV	
13-DIC	Mi			T. Vargas	7:30		C	H	E	G	N. Feliz (1-0)
						LE	3	5	2	P	J. Familia (0-2)
						EO	4	8	0	SV	
15-DIC	V			Quisqueya	3:00		C	H	E	G	E. Ramírez (4-0)
						AC	0	3	1	P	T. Viza (2-2)
						LE	2	3	0	SV	J. Cordero (9)
15-DIC	V			Quisqueya	7:15		C	H	E	G	D. Lamet (1-1)
						AC	9	15	4	P	C. Martínez (0-3)
						LE	5	8	3	SV	
16-DIC	S			Cibao	6:00		C	H	E	G	R. Benoit (2-0)
						LE	4	8	2	P	V. Santos (4-1)
						AC	11	15	1	SV	
17-DIC	D			Quisqueya	4:00		C	H	E	G	H. Robles (2-2)
						TL	4	7	1	P	Colomé (1-1)
						LE	1	8	1	SV	J. Asencio (11)

FECHA	DÍA	CASA	RUTA	ESTADIO	HORA	SCORE			DECISIONES		
						C	H	E	G	P	
20-DIC	Mi			Quisqueya	4:00	C	H	E	G	B. Moran (3-1)	
						LE	3	5	0	P	R. Guduán (3-1)
						GC	1	4	3	SV	J. Cordero (10)
20-DIC	Mi			Quisqueya	7:45	C	H	E	G	T. Alexander (3-4)	
						GC	0	1	2	P	N. Antone (0-1)
						LE	4	10	0	SV	
21-DIC	J			Quisqueya	7:30	C	H	E	G	S. Woods (1-2)	
						LE	4	5	3	P	C. Molina (0-2)
						TL	8	12	3	SV	
22-DIC	V			Quisqueya	7:15	C	H	E	G	Colomé (2-1)	
						TL	7	15	2	P	J.C. Mejía (0-1)
						LE	10	13	0	SV	J. Cordero (11)

ESTADÍSTICAS DEL ROUND ROBIN CORTESÍA DE:

# LIDOM





BATEADOR	AVG	OBP	SLG	OPS	G	AB	R	H	TB	2B	3B	HR	RBI	BB	IBB	SO	LOB	HBP	SH	SF	SB	CS	DP
Yamaico Navarro	.200	.294	.200	.494	4	15	1	3	3	0	0	0	1	2	0	3	10	0	1	0	0	0	0
Junior Lake	.200	.368	.200	.568	4	15	2	3	3	0	0	0	1	4	0	4	6	0	0	0	0	0	2
Erik Gonzalez	.200	.200	.200	.400	4	15	1	3	3	0	0	0	1	0	0	4	11	0	1	0	1	0	0
Elier Hernández	.286	.286	.429	.714	4	7	2	2	3	1	0	0	0	0	0	3	6	0	0	0	0	0	0
Franmil Reyes	.333	.385	.333	.718	3	12	1	4	4	0	0	0	1	1	0	0	7	0	0	0	0	0	0
Franchy Cordero	.231	.412	.308	.719	4	13	1	3	4	1	0	0	1	4	0	4	14	0	0	0	0	0	0
José Marmolejos	.000	.000	.000	.000	1	1	0	0	0	0	0	0	0	0	0	1	0	0	0	0	0	0	0
Jorge Mateo	.000	.000	.000	.000	1	4	0	0	0	0	0	0	0	0	0	0	1	0	0	0	0	0	0
Joseph Rosa	.000	.000	.000	.000	1	0	0	0	0	0	0	0	0	0	0	0	0	0	0	0	0	0	0
Jonathan Guzman	.364	.429	.545	.974	4	11	3	4	6	2	0	0	1	2	0	1	3	0	1	1	1	0	0
Aderlin Rodriguez	.000	.000	.000	.000	1	1	0	0	0	0	0	0	0	0	0	1	0	0	0	0	0	0	0
Yairo Munoz	.250	.308	.250	.558	3	12	1	3	3	0	0	0	0	1	0	1	11	0	0	0	1	0	0
Steward Berroa	.000	.000	.000	.000	1	0	0	0	0	0	0	0	0	0	0	0	0	0	0	0	0	0	0
Michael Perez	.143	.125	.143	.268	2	7	0	1	1	0	0	0	2	0	0	2	6	0	0	1	0	0	0
Pedro Severino	.333	.333	.333	.667	1	3	0	1	1	0	0	0	0	0	0	1	2	0	0	0	0	0	0
Hector Rodriguez	.294	.368	.353	.721	4	17	1	5	6	1	0	0	3	2	0	1	7	0	0	0	0	0	0
Michael Papierski	.000	.000	.000	.000	1	3	0	0	0	0	0	0	0	0	0	0	1	0	0	0	0	0	0
<b>Total</b>	<b>.235</b>	<b>.312</b>	<b>.272</b>	<b>.584</b>	<b>4</b>	<b>136</b>	<b>13</b>	<b>32</b>	<b>37</b>	<b>5</b>	<b>0</b>	<b>0</b>	<b>11</b>	<b>16</b>	<b>0</b>	<b>26</b>	<b>37</b>	<b>0</b>	<b>3</b>	<b>2</b>	<b>3</b>	<b>0</b>	<b>2</b>

LANZADORES	W	L	PCT	ERA	AVG	G	GS	GF	GC	SHO	SV	IP	BFP	R	ER	H	2B	3B	HR	BB	IBB	SO	HBP	WP	B	SH	SF	WHIP
Jeurys Familia	0	0	.000	0.00	.000	1	0	0	0	0	0	1.0	3	0	0	0	0	0	0	0	0	2	0	0	0	0	0	0.00
Domingo Tapia	0	0	.000	0.00	.000	2	0	0	0	0	0	2.0	6	0	0	0	0	0	0	1	0	2	0	0	0	0	0	0.50
Alexander Colome	0	1	.000	4.50	.000	2	0	1	0	0	0	2.0	7	1	1	1	0	0	1	0	0	2	0	0	0	0	0	0.50
Richard Rodriguez	0	1	.000	4.50	.000	2	0	2	0	0	0	2.0	9	2	1	2	1	1	0	1	1	2	0	1	0	1	0	1.50
Gerson Bautista	0	0	.000	0.00	.000	1	0	1	0	0	0	1.0	5	0	0	1	0	0	0	0	0	1	1	0	0	0	0	1.00
Emmanuel Ramíre	0	1	.000	16.20	.000	3	0	0	0	0	0	1.2	11	4	3	1	0	0	0	5	1	1	0	0	1	1	0	3.60
Chester Pimentel	0	0	.000	0.00	.000	2	0	0	0	0	0	2.0	10	1	0	1	0	0	0	2	0	1	0	0	0	0	1	1.50
Victor Santos	0	0	.000	1.80	.000	1	1	0	0	0	0	5.0	20	1	1	6	0	0	1	0	0	3	0	0	0	0	0	1.20
Enny Romero	0	0	.000	0.00	.000	1	1	0	0	0	0	4.0	18	1	0	4	0	0	0	3	0	5	0	0	0	0	0	1.75
Brian Moran	0	0	.000	0.00	.000	3	0	0	0	0	0	3.0	13	0	0	6	0	0	0	0	0	4	0	0	0	0	0	2.00
Zac Rosscup	0	0	.000	10.80	.000	1	0	0	0	0	0	1.2	7	2	2	1	0	1	0	1	0	3	0	0	0	0	1	1.20
Cameron Gann	0	0	.000	2.25	.000	1	1	0	0	0	0	4.0	15	1	1	3	2	0	0	1	0	6	0	0	0	0	0	1.00
Tyler Alexander	1	0	1.000	0.00	.000	1	1	0	0	0	0	5.2	21	0	0	3	1	0	0	2	0	2	0	0	0	0	0	0.88
<b>Total</b>	<b>1</b>	<b>3</b>	<b>.000</b>	<b>2.31</b>	<b>.234</b>	<b>4</b>	<b>4</b>	<b>4</b>	<b>0</b>	<b>0</b>	<b>0</b>	<b>35.0</b>	<b>145</b>	<b>13</b>	<b>9</b>	<b>29</b>	<b>4</b>	<b>2</b>	<b>2</b>	<b>16</b>	<b>2</b>	<b>34</b>	<b>1</b>	<b>1</b>	<b>1</b>	<b>2</b>	<b>2</b>	<b>1.29</b>



FILDEO	G	INN	TC	PO	A	E	DP	PB	SB	CS	PICK	PCT
Yamaico Navarro	4	35	27	25	1	1	0	0	0	0	0	.963
Jeurys Familia	1	1	0	0	0	0	0	0	0	0	0	.000
Domingo Tapia	2	2	0	0	0	0	0	0	0	0	0	.000
Alexander Colome	2	2	1	1	0	0	0	0	0	0	0	1.000
Junior Lake	4	35	8	6	2	0	0	0	0	0	0	1.000
Erik Gonzalez	4	35	15	7	7	1	0	0	0	0	0	.933
Elier Hernández	4	13	6	6	0	0	0	0	0	0	0	1.000
Franmil Reyes	3	0	0	0	0	0	0	0	0	0	0	.000
Richard Rodriguez	2	2	1	0	1	0	0	0	0	0	0	1.000
Franchy Cordero	4	22	4	4	0	0	0	0	0	0	0	1.000
José Marmolejos	1	0	0	0	0	0	0	0	0	0	0	.000
Jorge Mateo	1	8	4	1	3	0	0	0	0	0	0	1.000
Gerson Bautista	1	1	0	0	0	0	0	0	0	0	0	.000
Emmanuel Ramírez	3	1	1	1	0	0	0	0	0	0	0	1.000
Joseph Rosa	1	1	1	1	0	0	0	0	0	0	0	1.000
Jonathan Guzman	4	34	14	8	6	0	0	0	0	0	0	1.000
Chester Pimentel	2	2	0	0	0	0	0	0	0	0	0	.000
Victor Santos	1	5	0	0	0	0	0	0	0	0	0	.000
Aderlin Rodriguez	1	0	0	0	0	0	0	0	0	0	0	.000
Yairo Munoz	3	27	8	1	7	0	0	0	0	0	0	1.000
Enny Romero	1	4	0	0	0	0	0	0	0	0	0	.000
Steward Berroa	1	0	0	0	0	0	0	0	0	0	0	.000
Michael Perez	2	19	17	15	2	0	0	0	2	2	0	1.000
Pedro Severino	1	8	10	8	2	0	0	0	1	2	0	1.000
Brian Moran	3	3	0	0	0	0	0	0	0	0	0	.000
Zac Rosscup	1	1	0	0	0	0	0	0	0	0	0	.000
Cameron Gann	1	4	2	1	1	0	0	0	0	0	1	1.000
Tyler Alexander	1	5	3	0	3	0	0	0	0	0	0	1.000
Hector Rodriguez	4	35	9	7	1	1	0	0	0	0	0	.889
Michael Papierski	1	8	14	13	1	0	0	0	0	1	0	1.000
<b>Total</b>	<b>4</b>	<b>315</b>	<b>145</b>	<b>105</b>	<b>37</b>	<b>3</b>	<b>0</b>	<b>0</b>	<b>3</b>	<b>5</b>	<b>2</b>	<b>.979</b>



BATEADOR	AVG	OBP	SLG	OPS	G	AB	R	H	TB	2B	3B	HR	RBI	BB	IBB	SO	LOB	HBP	SH	SF	SB	CS	DP
Emilio Bonifacio	.294	.333	.412	.745	4	17	1	5	7	0	1	0	3	1	0	1	5	0	0	0	2	0	0
Starlin Castro	.333	.412	.400	.812	4	15	1	5	6	1	0	0	1	2	0	4	3	0	0	0	0	0	0
Cristhian Adames	.222	.222	.222	.444	3	9	1	2	2	0	0	0	1	0	0	4	4	0	0	0	0	0	0
Alen Hanson	.000	.000	.000	.000	1	0	0	0	0	0	0	0	0	0	0	0	0	0	0	0	0	0	1
Gustavo Nuñez	.167	.286	.167	.452	2	6	0	1	1	0	0	0	0	1	0	2	3	0	0	0	0	0	0
Miguel Andujar	.200	.200	.267	.467	4	15	1	3	4	1	0	0	1	0	0	1	4	0	0	0	0	0	0
Michael De Leon	.000	.000	.000	.000	2	0	0	0	0	0	0	0	0	0	0	0	0	0	0	0	0	0	0
Dawel Lugo	.429	.429	.429	.857	3	7	1	3	3	0	0	0	2	0	0	2	5	0	0	0	0	0	0
Aristides Aquino	.667	.750	.667	1.417	2	3	1	2	2	0	0	0	0	1	0	1	2	0	0	0	0	0	0
Francisco Mejía	.250	.250	.250	.500	1	4	0	1	1	0	0	0	0	0	0	0	1	0	0	0	0	0	0
Sergio Alcántara	.286	.444	.429	.873	3	7	3	2	3	1	0	0	1	2	0	0	2	0	0	0	0	0	1
Magneuris Sierra	.000	.000	.000	.000	2	0	1	0	0	0	0	0	0	0	0	0	0	0	0	0	1	1	0
Luis Barrera	.000	.000	.000	.000	1	0	0	0	0	0	0	0	0	0	0	0	0	0	0	0	0	0	0
Ramón Hernández	.133	.188	.333	.521	4	15	1	2	5	0	0	1	2	0	0	4	9	1	0	0	0	0	1
Michael De La Cruz	.167	.286	.167	.452	2	6	0	1	1	0	0	0	0	1	0	1	3	0	0	0	0	0	0
Jorge Alfaro	.000	.000	.000	.000	3	11	1	0	0	0	0	0	1	0	0	3	8	0	0	0	0	0	0
Yadiel Hernandez	.438	.471	.500	.971	4	16	2	7	8	1	0	0	0	1	0	4	7	0	0	0	0	0	2
<b>Total</b>	<b>.260</b>	<b>.312</b>	<b>.328</b>	<b>.640</b>	<b>4</b>	<b>131</b>	<b>14</b>	<b>34</b>	<b>43</b>	<b>4</b>	<b>1</b>	<b>1</b>	<b>12</b>	<b>9</b>	<b>0</b>	<b>27</b>	<b>23</b>	<b>1</b>	<b>0</b>	<b>0</b>	<b>3</b>	<b>2</b>	<b>4</b>

LANZADORES	W	L	PCT	ERA	AVG	G	GS	GF	GC	SHO	SV	IP	BFP	R	ER	H	2B	3B	HR	BB	IBB	SO	HBP	WP	B	SH	SF	WHIP
César Valdez	1	0	1.000	0.00	.000	1	1	0	0	0	0	5.0	18	0	0	4	1	0	0	2	0	2	0	0	0	0	0	1.20
Arodys Vizcaíno	0	0	.000	0.00	1.000	1	0	0	0	0	0	0.0	4	3	3	4	0	0	0	0	0	0	0	0	0	0	0	0.00
Hansel Robles	0	0	.000	6.75	.000	2	0	0	0	0	0	1.1	7	1	1	3	1	0	0	2	1	2	0	0	0	0	0	3.75
Lisalberto Bonilla	0	0	.000	0.00	.000	1	0	0	0	0	0	1.0	3	0	0	1	0	0	0	0	0	0	0	0	0	0	0	1.00
Jonathan Aro	0	0	.000	0.00	.000	1	0	0	0	0	0	0.2	2	0	0	1	0	0	0	0	0	0	0	0	0	0	0	1.50
Williams Jerez	0	0	.000	0.00	.000	2	0	0	0	0	0	1.0	2	0	0	0	0	0	0	0	0	0	0	0	0	0	0	0.00
Pedro Payano	0	0	.000	0.00	.000	2	0	0	0	0	0	2.0	7	0	0	1	1	0	0	0	0	0	0	0	0	0	0	0.50
Jairo Asencio	0	0	.000	0.00	.000	3	0	3	0	0	2	3.0	11	0	0	1	1	0	0	1	0	3	0	0	0	0	0	0.67
Jean Carlos Mejia	1	0	.000	0.00	.000	3	0	0	0	0	0	3.0	10	0	0	1	0	0	0	0	0	2	0	0	0	0	0	0.33
Ronny Henriquez	0	0	.000	0.00	.000	1	0	0	0	0	0	1.2	7	0	0	1	0	0	0	1	0	1	0	0	0	0	0	1.20
Luis Frías	0	0	.000	0.00	.000	1	0	0	0	0	0	1.0	3	0	0	1	0	0	0	0	0	0	0	0	0	0	0	1.00
Misael Tamarez	1	0	1.000	0.00	.000	1	0	0	0	0	0	1.0	3	0	0	0	0	0	0	0	0	0	0	0	0	0	0	0.00
Steve Moyers	0	1	.000	6.00	.000	1	1	0	0	0	0	3.0	12	2	2	3	1	0	1	0	0	1	0	0	0	1	0	1.00
Brooks Hall	0	0	.000	1.80	.000	1	1	0	0	0	0	5.0	16	1	1	1	0	0	1	0	0	5	0	0	0	0	0	0.20
Aaron Brown	0	0	.000	0.00	.000	1	0	1	0	0	0	1.0	4	0	0	0	0	0	0	1	0	2	0	0	0	0	0	1.00
Carlos Vargas	0	0	.000	13.50	.000	2	0	0	0	0	0	1.1	7	2	2	2	0	0	0	1	0	1	0	0	0	0	0	2.25
Ben Holmes	0	0	.000	0.00	.000	1	0	0	0	0	0	0.2	2	0	0	0	0	0	0	0	0	0	0	0	0	0	0	0.00
Jake Thompson	0	0	.000	0.00	.000	1	1	0	0	0	0	3.1	15	1	0	3	2	0	0	2	0	1	0	0	0	0	0	1.50
<b>Total</b>	<b>3</b>	<b>1</b>	<b>.000</b>	<b>2.31</b>	<b>.221</b>	<b>4</b>	<b>4</b>	<b>4</b>	<b>0</b>	<b>0</b>	<b>2</b>	<b>35.0</b>	<b>133</b>	<b>10</b>	<b>9</b>	<b>27</b>	<b>7</b>	<b>0</b>	<b>2</b>	<b>10</b>	<b>1</b>	<b>20</b>	<b>0</b>	<b>0</b>	<b>0</b>	<b>1</b>	<b>0</b>	<b>1.06</b>



FILDEO	G	INN	TC	PO	A	E	DP	PB	SB	CS	PICK	PCT
César Valdez	1	5	1	0	1	0	0	0	0	0	1	1.000
Arodys Vizcaíno	1	0	0	0	0	0	0	0	0	0	0	.000
Emilio Bonifacio	4	35	17	17	0	0	0	0	0	0	0	1.000
Starlin Castro	4	24	6	1	5	0	1	0	0	0	0	1.000
Cristhian Adames	3	19	12	1	11	0	0	0	0	0	0	1.000
Alen Hanson	1	0	0	0	0	0	0	0	0	0	0	.000
Hansel Robles	2	1	0	0	0	0	0	0	0	0	1	.000
Gustavo Nuñez	2	16	12	3	8	1	0	0	0	0	0	.917
Lisalverto Bonilla	1	1	0	0	0	0	0	0	0	0	0	.000
Miguel Andujar	4	35	5	4	1	0	0	0	0	0	0	1.000
Jonathan Aro	1	0	0	0	0	0	0	0	0	0	0	.000
Michael De Leon	2	2	0	0	0	0	0	0	0	0	0	.000
Dawel Lugo	3	19	6	2	4	0	0	0	0	0	0	1.000
Aristides Aquino	2	9	3	2	1	0	0	0	0	0	0	1.000
Williams Jerez	2	1	0	0	0	0	0	0	0	0	0	.000
Francisco Mejía	1	8	4	4	0	0	0	0	3	0	0	1.000
Pedro Payano	2	2	1	0	1	0	0	0	0	0	0	1.000
Jairo Asencio	3	3	0	0	0	0	0	0	0	0	0	.000
Sergio Alcántara	3	25	14	7	7	0	1	0	0	0	0	1.000
Magneuris Sierra	2	0	0	0	0	0	0	0	0	0	0	.000
Luis Barrera	1	0	0	0	0	0	0	0	0	0	0	.000
Ramón Hernández	4	35	43	37	5	1	1	0	0	0	0	.977
Jean Carlos Mejía	3	3	1	1	0	0	0	0	0	0	0	1.000
Ronny Henríquez	1	1	0	0	0	0	0	0	0	0	0	.000
Michael De La Cruz	2	18	13	13	0	0	0	0	0	1	0	1.000
Luis Frías	1	1	1	0	1	0	0	0	0	0	0	1.000
Misael Tamarez	1	1	1	1	0	0	0	0	0	0	0	1.000
Steve Moyers	1	3	0	0	0	0	0	0	0	0	0	.000
Brooks Hall	1	5	1	1	0	0	0	0	0	0	0	1.000
Aaron Brown	1	1	0	0	0	0	0	0	0	0	0	.000
Carlos Vargas	2	1	0	0	0	0	0	0	0	0	0	.000
Jorge Alfaro	3	9	5	5	0	0	0	0	2	0	0	1.000
Yadiel Hernandez	4	26	8	6	2	0	0	0	0	0	0	1.000
Ben Holmes	1	0	0	0	0	0	0	0	0	0	0	.000
Jake Thompson	1	3	0	0	0	0	0	0	0	0	0	.000
<b>Total</b>	<b>4</b>	<b>315</b>	<b>154</b>	<b>105</b>	<b>47</b>	<b>2</b>	<b>3</b>	<b>0</b>	<b>5</b>	<b>1</b>	<b>4</b>	<b>.987</b>





Equipos	J	G	P	Pct	Dif	Casa	Ruta	U10	X1	EX	CA	CP	DC
Estrellas	4	3	1	0.750	0.00	2-0	1-1	3-1	1-0	1-0	13	7	+6
Tigres	4	3	1	0.750	0.00	2-0	1-1	3-1	1-0	0-0	14	10	+4
Leones	4	1	3	0.250	2.00	1-1	0-2	1-3	0-2	0-1	13	13	0
Gigantes	4	1	3	0.250	2.00	1-1	0-2	1-3	1-1	0-0	10	20	-10

## SERIE PARTICULAR

EQUIPO	EO	TL	LE	GC
EO	0	1	2	0
TL	1	0	0	2
LE	0	0	0	1
GC	0	0	1	0



BATEO	AVG	OBP	SLG	OPS	G	AB	R	H	TB	2B	3B	HR	RBI	BB	IBB	SO	LOB	HBP	SH	SF	SB	CS	DP
Tigres del Licey	.260	.312	.328	.640	4	131	14	34	43	4	1	1	12	9	0	27	23	1	0	0	3	2	4
Estrellas Orientales	.248	.333	.339	.672	4	121	13	30	41	3	1	2	12	16	2	25	20	0	3	1	6	5	1
Leones del Escogido	.235	.312	.272	.584	4	136	13	32	37	5	0	0	11	16	0	26	37	0	3	2	3	0	2
Gigantes del Cibao	.208	.270	.336	.606	4	125	10	26	42	8	1	2	9	10	1	29	21	1	0	1	2	1	2
<b>Total</b>	<b>.238</b>	<b>.307</b>	<b>.318</b>	<b>.625</b>	<b>8</b>	<b>513</b>	<b>50</b>	<b>122</b>	<b>163</b>	<b>20</b>	<b>3</b>	<b>5</b>	<b>44</b>	<b>51</b>	<b>3</b>	<b>107</b>	<b>101</b>	<b>2</b>	<b>6</b>	<b>4</b>	<b>14</b>	<b>8</b>	<b>9</b>

PITCHEO	W	L	PCT	ERA	AVG	G	GS	GF	SV	IP	BFP	R	ER	H	2B	3B	HR	BB	IBB	SO	HBP	WP	B	SH	SF	WHIP
Estrellas Orientales	3	1	.750	1.25	.229	4	4	4	2	36.0	144	7	5	30	2	0	0	9	0	29	1	0	1	2	1	1.08
Tigres del Licey	3	1	.750	2.31	.221	4	4	4	2	35.0	133	10	9	27	7	0	2	10	1	20	0	0	0	1	0	1.06
Leones del Escogido	1	3	.250	2.31	.234	4	4	4	0	35.0	145	13	9	29	4	2	2	16	2	34	1	1	1	2	2	1.29
Gigantes del Cibao	1	3	.250	4.50	.265	4	4	4	1	34.0	154	20	17	36	7	1	1	16	0	24	0	0	0	1	1	1.53
<b>Total</b>	<b>8</b>	<b>8</b>	<b>.500</b>	<b>2.57</b>	<b>.238</b>	<b>8</b>	<b>8</b>	<b>8</b>	<b>5</b>	<b>140.0</b>	<b>576</b>	<b>50</b>	<b>40</b>	<b>122</b>	<b>20</b>	<b>3</b>	<b>5</b>	<b>51</b>	<b>3</b>	<b>107</b>	<b>2</b>	<b>1</b>	<b>2</b>	<b>6</b>	<b>4</b>	<b>1.24</b>

FILDEO	G	INN	TC	PO	A	E	DP	PB	SB	CS	PICK	PCT
Tigres del Licey	4	35	154	105	47	2	3	0	5	1	4	.987
Leones del Escogido	4	35	145	105	37	3	0	0	3	5	2	.979
Estrellas Orientales	4	36	150	108	37	5	3	0	3	1	5	.967
Gigantes del Cibao	4	34	153	102	45	6	3	0	3	1	1	.961
<b>Total</b>	<b>8</b>	<b>140</b>	<b>602</b>	<b>420</b>	<b>166</b>	<b>16</b>	<b>9</b>	<b>0</b>	<b>14</b>	<b>8</b>	<b>6</b>	<b>.973</b>

## PORCENTAJE DE BATEO (Basado en 2.7 apariciones al plato por juego)

JUGADOR	EQUIPO	G	AB	R	H	RBI	AVG
Lewin Díaz	Estrellas Orientales	3	11	0	6	4	.545
Dairon Blanco	Estrellas Orientales	4	16	5	8	4	.500
Yadiel Hernandez	Tigres del Licey	4	16	2	7	0	.438
Henry Urrutia	Gigantes del Cibao	4	12	1	5	0	.417
Jonathan Guzman	Leones del Escogido	4	11	3	4	1	.364
Robinson Cano	Estrellas Orientales	4	14	0	5	1	.357
Starlin Castro	Tigres del Licey	4	15	1	5	1	.333
Franmil Reyes	Leones del Escogido	3	12	1	4	1	.333
José Siri	Gigantes del Cibao	4	12	5	4	3	.333
Emilio Bonifacio	Tigres del Licey	4	17	1	5	3	.294

## CARRERAS ANOTADAS

JUGADOR	EQUIPO	R
Dairon Blanco	Estrellas Orientales	5
José Siri	Gigantes del Cibao	5
Sergio Alcántara	Tigres del Licey	3
Jonathan Guzman	Leones del Escogido	3
Yadiel Hernandez	Tigres del Licey	2

## CARRERAS EMPUJADAS

JUGADOR	EQUIPO	RBI
Dairon Blanco	Estrellas Orientales	4
Lewin Díaz	Estrellas Orientales	4
Emilio Bonifacio	Tigres del Licey	3
Marcell Ozuna	Gigantes del Cibao	3
Hector Rodriguez	Leones del Escogido	3

## HITS

JUGADOR	EQUIPO	H
Dairon Blanco	Estrellas Orientales	8
Yadiel Hernandez	Tigres del Licey	7
Lewin Díaz	Estrellas Orientales	6
Emilio Bonifacio	Tigres del Licey	5
Robinson Cano	Estrellas Orientales	5

## DOBLES

JUGADOR	EQUIPO	2B
Luis García	Gigantes del Cibao	2
Jonathan Guzman	Leones del Escogido	2
Marcell Ozuna	Gigantes del Cibao	2
Henry Urrutia	Gigantes del Cibao	2
Sergio Alcántara	Tigres del Licey	1

## TRIPLES

JUGADOR	EQUIPO	3B
Dairon Blanco	Estrellas Orientales	1
Emilio Bonifacio	Tigres del Licey	1
Leury García	Gigantes del Cibao	1
Cristhian Adames	Tigres del Licey	0
Hanser Alberto	Gigantes del Cibao	0

## CUADRANGULARES

JUGADOR	EQUIPO	HR
Dairon Blanco	Estrellas Orientales	2
José Siri	Gigantes del Cibao	2
Ramón Hernández	Tigres del Licey	1
Cristhian Adames	Tigres del Licey	0
Hanser Alberto	Gigantes del Cibao	0

## BASES ROBADAS

JUGADOR	EQUIPO	SB
Emilio Bonifacio	Tigres del Licey	2
Vidal Brujan	Estrellas Orientales	2
Jonathan Arauz	Estrellas Orientales	1
Jose Barrero	Estrellas Orientales	1
Erik Gonzalez	Leones del Escogido	1

## EFFECTIVIDAD

JUGADOR	EQUIPO	IP	BE	ER	ERA
Tyler Alexander	Leones del Escog	5.2	21	0	0.00
Nate Antone	Gigantes del Cib	5.0	17	0	0.00
Jairo Asencio	Tigres del Licey	3.0	11	0	0.00
Bryan Bonnell	Gigantes del Cib	5.0	17	0	0.00
Jean Carlos Mejia	Tigres del Licey	3.0	10	0	0.00

## PONCHES

JUGADOR	EQUIPO	SO
Cameron Gann	Leones del Escogido	6
Andy Otero	Estrellas Orientales	6
Brooks Hall	Tigres del Licey	5
Enny Romero	Leones del Escogido	5
Brian Moran	Leones del Escogido	4

## BASES POR BOLAS Y HITS POR INNINGS

JUGADOR	EQUIPO	WHIP
Brooks Hall	Tigres del Licey	0.20
Jean Carlos Mejia	Tigres del Licey	0.33
Domingo Robles	Estrellas Orientales	0.37
Nate Antone	Gigantes del Cibao	0.40
Bryan Bonnell	Gigantes del Cibao	0.60

## VICTORIAS

JUGADOR	EQUIPO	W
Tyler Alexander	Leones del Escogido	1
Neftali Feliz	Estrellas Orientales	1
Jean Carlos Mejia	Tigres del Licey	1
Gerson Moreno	Estrellas Orientales	1
Andy Otero	Estrellas Orientales	1

## JUEGOS SALVADOS

JUGADOR	EQUIPO	SV
Jairo Asencio	Tigres del Licey	2
Ronel Blanco	Estrellas Orientales	1
Neftali Feliz	Estrellas Orientales	1
Reymín Guduán	Gigantes del Cibao	1
Fernando Abad	Gigantes del Cibao	0