



ESCOGIDO BASEBALL CLUB

16 VECES CAMPEONES NACIONALES / 4 CORONAS DE SERIES DEL CARIBE

INFORMACIONES GENERALES DEL EQUIPO TEMPORADA 2023-2024

Teléfono: 809-565-1910 / escogido.com / @EscogidoBBClub

ESTADIO QUISQUEYA JUAN MARICHAL | AVE. TIRADENTES | SANTO DOMINGO | REP. DOM.



MIÉRCOLES 3 DE ENERO / 7:15PM / ESTADIO QUISQUEYA



DIGITAL 15
CLARO HD 1092

ALTICE
CANAL 65 Y CANAL HD 476

INDEPENDENCIA
93.3 FM.

SANTO DOMINGO, ESTE Y SUR.

KE-BUENA
SANTIAGO 105.5 FM
103.9 SAN JUAN

MLB.TV



Campeonato 2023-24
dedicado a Onfalia Morillo,
una escogidista de siempre.

ESCOGIDO VS LICEY EN LA REGULAR

Fecha	Sede	Score
19 de oct.	@ Quisqueya	3-1
22 de oct.	Quisqueya	5-9
3 de nov.	@ Quisqueya	0-3
16 de nov.	Quisqueya	11-2
28 de nov.	Quisqueya	14-4
6 de dic.	@ Quisqueya	0-8
8 de dic.	@ Quisqueya	9-4
17 de dic.	Quisqueya	1-4
21 de dic.	@ Quisqueya	4-8
22 de dic.	Quisqueya	10-7
TOTAL		5-5

ESCOGIDO VS LICEY EN ROUND ROBIN

Fecha	Sede	Score
02 de ene.	@ Quisqueya	6-2
03 de ene.	Quisqueya	
07 de ene.	@ Quisqueya	
09 de ene.	Quisqueya	
14 de ene.	@ Quisqueya	
16 de ene.	Quisqueya	
TOTAL		1-0

OTROS JUEGOS DE HOY

Equipos	Sede	Hora
GC vs EO	Tetelo Vargas	7:30 PM

UMPIRES

Nombres	Pos.
* Félix Tejada	HP
Edward Pinales	1B
Juan M. Rodríguez	2B
Marcol Florimón	3B
* Jefe de grupo	

ABRIDORES

Nombres	Día
Tyler Alexander vs TL	MIE 3
Cameron Gann vs EO	JUE 4
Enny Romero vs GC	VIE 5
LIBRE	SAB 6

VENTA DE BOLETAS

Lugar	RDS
Palcos Corporativos	2,050.00
Palcos A	1,250.00
Palcos AA	1,050.00
Preferencias	550.00
Gradas	100.00

* Disponibles en la boletería del estadio Quisqueya Juan Marichal y en [Uepa Tickets](https://www.uepa.com). Precio final al público incluye cargos por servicio.

GANANDO TERRENO



Los Leones del Escogido lograron ayer una importante victoria que les acercó a la segunda posición del Round Robin, en poder de los Tigres del Licey. De vencer nuevamente esta noche a los azules, habrá un empate entre los eternos rivales, quienes luchan por una plaza para la gran final de la LIDOM.

Anoche los melencudos superaron 6-2 a los añiles, gracias a cinco sólidas entradas de Víctor Santos y al bate de Elier Hernández, quien despachó un cuadrangular de tres carreras en el mismo primer episodio. Fue la quinta ocasión en la que los bates escarlatas fabrican 6 o más carreras al picheo azul en el torneo.

Tyler Alexander, electo ayer Lanzador de la Semana por segunda semana consecutiva, abrirá hoy por los 16 veces campeones nacionales. En sus últimas tres presentaciones, el zurdo norteamericano apenas ha concedido una vuelta y siete indiscutibles en 16.2 episodios, incluyendo 14 ponches. El lanzador por el equipo visitante será el también zurdo Elniery García.



TYLER ALEXANDER

Edad: 32 años
Lugar de nacimiento: Tampa, FL
Equipo en 2023: Saraperos de Saltillo (México)

LEONES DEL ESCOGIDO

Lanza: Zurda
Estatura: 6'1
Peso: 200

SOBRE ALEXANDER: Formó parte de la representación de la República Dominicana en la Serie del Caribe 2022 celebrada en Santo Domingo, totalizando 11.0 capítulos de 6 hits, 3 carreras y 7 ponches, para una efectividad de 2.45. Además de México, tiene experiencia en las Ligas Menores con los Atléticos y los Phillies, además de la Liga Independiente del Atlántico.

ROUND ROBIN 2024

Fecha	Oponente	G	W	L	SV	ERA	IP	H	R	ER	HR	BB	IBB	SO	WHIP	NP-S
28/12/2023	Gigantes del Cibao	1	1	0	0	0.00	5.2	3	0	0	0	2	0	2	0.88	80-54
Totales		1	1	0	0	0.00	5.2	3	0	0	0	2	0	2	0.88	80-54

CARRERA EN LA POSTEMPORADA EN LA LIGA DOMINICANA

Año	Equipo	Etap	W	L	ERA	GP	GS	SV	IP	H	R	ER	HR	BB	IBB	SO	HBP	WP	BE	WHIP	FIP
2016	AC	RR	0	0	0.00	3	1	0	9.2	10	0	0	3	0	12	0	0	40	1.34	1.28	
2016	AC	SF	0	1	0.84	2	2	0	10.2	5	3	1	0	5	0	7	3	0	45	0.94	3.77
2018	LE	RR	2	3	3.76	5	5	0	26.1	20	11	11	0	5	0	19	0	1	100	0.95	2.26
2019	LE	RR	0	1	3.00	2	2	0	9	9	3	3	2	2	0	3	1	1	37	1.22	6.37
2021	GC	RR	1	0	1.04	3	3	0	17.1	11	2	2	0	7	0	16	1	1	68	1.04	2.65
2021	GC	SF	1	0	3.00	1	1	0	6	4	2	2	0	4	0	3	0	0	26	1.33	4.11
2023	LE	RR	1	0	0.00	1	1	0	5.2	3	0	0	0	2	0	2	0	0	21	0.88	3.65
Totales			5	5	2.02	17	15	0	84.2	62	21	19	2	28	0	62	5	3	337	1.06	3.01

SERIE REGULAR 2023-24

Fecha	Oponente	G	W	L	SV	ERA	IP	H	R	ER	HR	BB	IBB	SO	WHIP	NP-S
22/10/2023	Tigres del Licey	1	0	0	0	1.80	5.0	3	1	1	0	0	0	5	0.60	62-46
28/10/2023	@ Aguilas Cibaenas	1	0	0	0	13.50	2.2	6	4	4	0	0	0	4	2.25	54-39
03/11/2023	@ Tigres del Licey	1	0	1	0	1.69	5.1	5	1	1	0	2	0	4	1.31	81-50
11/11/2023	@ Gigantes del Cibao	1	0	1	0	4.50	4.0	6	2	2	0	1	0	4	1.75	81-50
20/11/2023	@ Aguilas Cibaenas	1	1	0	0	1.50	6.0	4	1	1	0	0	0	5	0.67	90-64
25/11/2023	Estrellas Orientales	1	0	1	0	9.00	4.0	6	5	4	3	1	0	3	1.75	71-46
30/11/2023	@ Aguilas Cibaenas	1	1	0	0	3.60	5.0	3	2	2	0	3	0	2	1.20	102-69
06/12/2023	@ Tigres del Licey	1	0	1	0	9.00	4.0	6	4	4	2	1	0	5	1.75	78-53
13/12/2023	@ Estrellas Orientales	1	0	0	0	1.80	5.0	3	1	1	0	1	0	3	0.80	72-47
20/12/2023	Gigantes del Cibao	1	1	0	0	0.00	6.0	1	0	0	0	0	0	9	0.17	82-58
Totales		10	3	4	0	3.83	47.0	43	21	20	5	9	0	44	1.11	773-522

CARRERA EN LA SERIE REGULAR EN LA LIGA DOMINICANA

Año	Equipo	Etap	W	L	ERA	GP	GS	SV	IP	H	R	ER	HR	BB	IBB	SO	HBP	WP	BE	WHIP	FIP
2018	LE	SR	2	3	2.68	11	10	0	50.1	34	18	15	2	10	0	48	3	1	194	0.87	2.51
2019	LE	SR	0	1	7.72	2	2	0	4.2	7	4	4	0	2	0	1	0	1	22	1.93	4.01
2021	GC	SR	3	3	2.75	7	7	0	36	32	16	11	4	9	0	29	0	2	149	1.14	3.70
2023	LE	SR	3	4	3.83	10	10	0	47	43	21	20	5	9	0	44	0	2	186	1.11	3.41
Totales			8	11	3.26	30	29	0	138	116	59	50	11	30	0	122	3	6	551	1.06	2.99

CARRERA EN LA LIGA MEXICANA

Season	League	Team	W	L	ERA	G	GS	SV	IP	H	R	ER	HR	HB	BB	SO	WHIP	AB	WP	BK	AVG
2022	IND	TIJ	4	1	5.47	11	11	0	51.0	58	32	31	9	1	17	50	1.47	204	4	0	.284
2023	IND	SLT	3	1	2.16	6	6	0	33.1	29	10	8	2	1	1	24	0.90	126	1	0	.230
Career	IND		7	2	4.16	17	17	0	84.1	87	42	39	11	2	18	74	1.25	330	5	0	.264



ELNIERY GARCÍA

Edad: 29 años
Lugar de nacimiento: Cotuí, R.D.
Equipo en 2023: Generales de Durango (México)

TIGRES DEL LICEY

Lanza: Zurda
Estatura: 6'0
Peso: 175

SOBRE GARCÍA: Fue draftado por los Toros del Este en el Sorteo de Novatos del 2019. Perteneció a los Phillies del 2012 al 2018, pasando en este último año a los Cardinals, siempre en las menores. Además de LIDOM, tiene experiencia en los Leones de Caracas (Venezuela) y Vaqueros de Montería (Colombia). En el 2023 también lanzó con los Fubon Guardians en Taiwán.

SERIE REGULAR 2023-24

Fecha	Oponente	G	W	L	SV	ERA	IP	H	R	ER	HR	BB	IBB	SO	WHIP	NP-S
29/11/2023	@ Estrellas Orientales	1	0	1	0	13.50	1.1	2	2	2	0	0	0	1	1.50	22-13
05/12/2023	@ Gigantes del Cibao	1	0	0	0	3.00	3.0	2	1	1	0	0	0	2	0.67	40-27
10/12/2023	@ Aguilas Cibaeñas	1	0	0	0	0.00	3.0	5	0	0	0	1	0	2	2.00	42-26
20/12/2023	Toros del Este	1	0	0	0	10.80	3.1	6	4	4	0	1	0	1	2.10	46-29
Totales		4	0	1	0	5.91	10.2	15	7	7	0	2	0	6	1.59	150-95

CARRERA EN LA SERIE REGULAR EN LA LIGA DOMINICANA

Año	Equipo	W	L	ERA	GP	GS	SV	IP	H	R	ER	HR	BB	IBB	SO	HBP	WP	BE	WHIP	FIP
2019	TE	0	0	0.00	2	0	0	1	0	0	0	0	2	0	0	0	0	5	2.00	9.15
2022	TL	1	0	4.40	7	1	0	14.1	9	7	7	0	12	0	20	0	0	63	1.47	2.53
2023	TL	0	1	5.91	4	2	0	10.2	15	7	7	0	2	0	6	1	1	49	1.59	3.02
Totales		1	1	4.85	13	3	0	26	24	14	14	0	16	0	26	1	1	117	1.54	2.96

TEMPORADA 2023 EN MÉXICO

Season	League	Team	W	L	ERA	G	GS	SV	IP	H	R	ER	HR	HB	BB	IBB	SO	WHIP	WP	BK
2023	IND	DUR	6	3	3.72	13	12	0	67.2	75	33	28	0	3	27	0	58	1.51	1	2

TEMPORADA 2023 EN TAIWÁN

Season	League	Team	W	L	ERA	G	GS	SV	IP	H	R	ER	HR	HB	BB	IBB	SO	WHIP	WP	BK
2023	CPBL	Fubon	3	3	3.95	7	7	0	41.0	32	18	18	2	5	13	0	28	1.09	0	0

CARRERA EN LAS LIGAS MENORES


Season	League	Team	W	L	ERA	G	GS	SV	IP	H	R	ER	HR	HB	BB	IBB	SO	WHIP	WP	BK
2012	ROK	D-PHI	2	1	4.18	8	3	0	23.2	23	14	11	1	2	8	0	19	1.31	4	1
2013	ROK	G-PHI	1	3	5.15	9	9	0	36.2	43	29	21	1	3	14	0	31	1.55	2	0
2014	ROK	G-PHI	2	2	2.08	7	4	0	26.0	26	9	6	0	1	4	0	23	1.15	0	0
2014	A(Short)	WIL	0	0	5.79	4	0	0	4.2	6	3	3	1	0	2	0	5	1.71	0	1
2014	Minors	2 Teams	2	2	2.64	11	4	0	30.2	32	12	9	1	1	6	0	28	1.24	0	1
2015	A(Full)	LWD	8	9	3.23	21	21	0	120.0	125	51	43	7	6	36	0	66	1.34	5	5
2016	A(Adv)	CLR	12	4	2.68	20	19	0	117.2	94	41	35	8	3	36	0	91	1.10	5	2
2017	ROK	G-PHI	0	0	0.00	2	2	0	5.0	3	1	0	0	0	2	0	3	1.00	1	0
2017	AA	REA	2	1	1.75	5	5	0	25.2	17	8	5	0	1	17	0	10	1.32	1	1
2017	Minors	2 Teams	2	1	1.47	7	7	0	30.2	20	9	5	0	1	19	0	13	1.27	2	1
2018	AA	REA	0	6	6.38	10	9	0	42.1	60	41	30	7	2	21	0	29	1.91	3	0
2018	AA	SPR	1	1	4.26	13	1	0	19.0	25	12	9	0	1	9	0	14	1.79	1	2
2018	AAA	MEM	0	1	18.00	1	0	0	2.0	3	4	4	1	1	1	0	3	2.00	0	0
2018	Minors	3 Teams	1	8	6.11	24	10	0	63.1	88	57	43	8	4	31	0	46	1.88	4	2
2018	AA	2 Teams	1	7	5.72	23	10	0	61.1	85	53	39	7	3	30	0	43	1.88	4	2
Career	ROK	2 Teams	5	6	3.74	26	18	0	91.1	95	53	38	2	6	28	0	76	1.35	7	1
Career	AAA	MEM	0	1	18.00	1	0	0	2.0	3	4	4	1	1	1	0	3	2.00	0	0
Career	AA	2 Teams	3	8	4.55	28	15	0	87.0	102	61	44	7	4	47	0	53	1.71	5	3
Career	A+	CLR	12	4	2.68	20	19	0	117.2	94	41	35	8	3	36	0	91	1.10	5	2
Career	A	JS	8	9	3.23	21	21	0	120.0	125	51	43	7	6	36	0	66	1.34	5	5
Career	A(Short)	WIL	0	0	5.79	4	0	0	4.2	6	3	3	1	0	2	0	5	1.71	0	1
Career	Minors	8 Teams	28	28	3.56	100	73	0	422.2	425	213	167	26	20	150	0	294	1.36	22	12

RÉCORD BREAKDOWN R. ROBIN

2023-24	2-3
En casa	1-1
En la ruta	1-2
Día	0-0
Noche	2-3
Octubre	0-0
Noviembre	0-0
Diciembre	1-3
Lunes	0-0
Martes	1-0
Miércoles	0-1
Jueves	1-0
Viernes	0-1
Sábado	0-1
Domingo	0-0
Anotan primero	2-0
Op. anota primero	0-3
Por una carrera	0-2
Por dos carreras	0-0
Por tres o más carreras	2-1
Anotan dos o menos	0-1
Anotan tres	0-2
Anotan cuatro o más	2-0
Abridores	2-0
Relevistas	0-3
Vs abridor derecho	2-3
Vs abridor zurdo	0-0
Luego de día libre	1-0
Extra innings	0-1
Arriba tras 7 innings	2-0
Arriba tras 8 innings	2-0
Empate tras 8 innings	0-1
Total de revisiones	7
Revisiones a favor	5
Revisiones en contra	2
Vs Licy	1-0
Vs Águilas	OUT
Vs Estrellas	0-2
Vs Toros	OUT
Vs Gigantes	1-1
Quisqueya	2-1
Cibao	OUT
Tetelo Vargas	0-1
Francisco A. Micheli	OUT
Julián Javier	0-1
Leones vs Tigres DPV	52-66
Leones vs Águilas DPV	45-61
Leones vs EO DPV	44-36
Leones vs Toros DPV	43-38
Leones vs GC DPV	24-20
Leones vs CS DPV	0-0



STARLING MARTE estará debutando hoy, bateando segundo y jugando en el bosque derecho. Para el estelar pelotero de Grandes Ligas será su primera participación en la LIDOM desde el torneo 2017-18.



HÉCTOR RODRÍGUEZ no está hoy en la alineación titular debido a descanso. El jardinero y “Novato del Año” de la LIDOM ha remolcado cuatro carreras y batea para .273 en cinco partidos del Round Robin.



YAIRO MUÑOZ no está disponible para esta noche debido a molestias estomacales que lo sacaron del encuentro de ayer. El infielder está en situación de día a día.




ALBERTO LEYVA está en roster por primera vez con el Escogido. El mexicano, que llegó ayer al país, forma parte del bullpen escarlata y viene de colocar 1.74 de efectividad en 10.1 innings con los Sultanes de Monterrey.



MICHAEL PÉREZ está de regreso a la plantilla de los Leones. El receptor se ausentó durante un par de encuentros debido a que estuvo cumpliendo compromisos fuera del país.



ABRAHAM ALMONTE continúa su proceso de rehabilitación con el equipo. El veterano jardinero está cada vez más cerca de regresar a la acción con los melenudos.



ZAC ROSSCUP y Lincoln Henzman descansan esta noche, tras trabajar en el triunfo de ayer frente al Licy. El zurdo Rosscup se destacó con una entrada en blanco y ponchó a dos rivales.



LOS LEONES DEL ESCOGIDO reiteran el reglamento establecido por Lidom para los periodistas hacer entrevistas luego del encuentro. Entrarán por la puerta que está a la derecha del dugout escarlata y accederán al terreno una vez se cante el último out del partido. La Lidom, en común acuerdo con los árbitros, determinó que deberán esperar en el tunel y justo antes de las escaleras que dan acceso al terreno, para así protegerles de cualquier lesión.

CALENDARIO DEL ROUND ROBIN



FECHA	DÍA	CASA	RUTA	ESTADIO	HORA	SCORE			DECISIONES	
27-DIC	MIE			Quisqueya	7:15	C	H	E	G	N. Feliz (1-0)
						EO	2	10	4	P
						LE	1	8	0	SV
28-DIC	JUE			Quisqueya	7:15	C	H	E	G	T. Alexander (1-0)
						GC	0	5	1	P
						LE	6	9	0	SV
29-DIC	VIE			J. Javier	7:00	C	H	E	G	A. Sánchez (1-0)
						LE	3	6	0	P
						GC	4	7	1	SV
30-DIC	SAB			T. Vargas	7:30	C	H	E	G	R. Guduán (1)
						LE	3	9	3	P
						EO	7	7	1	SV
02-ENE	MAR			Quisqueya	7:30	C	H	E	G	G. Moreno (1-0)
						LE	6	6	1	P
						TL	2	8	3	SV
03-ENE	MIE			Quisqueya	7:15	C	H	E	G	V. Santos (1-0)
						TL				P
						LE				SV
04-ENE	JUE			Quisqueya	7:15	C	H	E	G	R. Rodríguez (0-1)
						EO				P
						LE				SV
05-ENE	VIE			Quisqueya	7:15	C	H	E	G	T. Alexander (1)
						GC				P
						LE				SV
07-ENE	DOM			Quisqueya	5:00	C	H	E	G	A. Colomé (0-1)
						LE				P
						TL				SV
08-ENE	LUN			J. Javier	7:00	C	H	E	G	R. Guduán (1)
						LE				P
						GC				SV
09-ENE	MAR			Quisqueya	7:15	C	H	E	G	T. Alexander (1)
						TL				P
						LE				SV
10-ENE	MIE			T. Vargas	7:30	C	H	E	G	A. Colomé (0-1)
						LE				P
						EO				SV
12-ENE	VIE			Quisqueya	7:15	C	H	E	G	R. Rodríguez (0-1)
						EO				P
						LE				SV
13-ENE	SAB			Quisqueya	2:30	C	H	E	G	T. Alexander (1)
						GC				P
						LE				SV
14-ENE	DOM			Quisqueya	5:00	C	H	E	G	A. Colomé (0-1)
						LE				P
						TL				SV
16-ENE	MAR			Quisqueya	7:15	C	H	E	G	R. Guduán (1)
						TL				P
						LE				SV
17-ENE	MIE			J. Javier	7:00	C	H	E	G	V. Santos (1-0)
						LE				P
						GC				SV
18-ENE	JUE			T. Vargas	7:30	C	H	E	G	R. Rodríguez (0-1)
						LE				P
						EO				SV

Tyler Alexander vs Lacey:

12 JI
6 QS
52 EL
.226 AVG Opp.
36 K
3.12 ERA
1.13 WHIP
3.62 FIP
2.95 xFIP

Equipos con más extrabases en casa (Entre los clasificados):

Leones: 81
Gigantes: 71
Lacey: 48
Estrellas: 45

Equipos con más bases robadas en los últimos 14 días (Entre los clasificados):

Estrellas: 18
Leones: 16
Lacey: 7
Gigantes: 5

Equipos con más remolcadas luego de dos outs en las últimas dos semanas (Entre los clasificados):

Leones: 23
Estrellas: 17
Lacey: 13
Gigantes: 7

REGLAMENTO PARA EL USO DEL RELOJ TEMPORADA 2023-2024

Entre lanzamientos:

Entre Lanzamientos (0:20 segundos con o sin corredores en base.)

El receptor deberá estar en la caja del receptor con al menos 0:10 segundos.

El bateador deberá tener ambos pies en la caja del bateador y alerta al lanzador cuando el reloj muestre 0:09 segundos.

El lanzador deberá comenzar su envío al bateador antes de que expire el reloj de lanzamiento (0:00 segundos).

Entre lanzamientos, bola viva y en juego, reloj reinicia (0:20 segundos) con el bateador y receptor en círculo de tierra del home plate y lanzador en posesión de la bola.

Entre lanzamientos, bola muerta, reloj reinicia (0:20 segundos) con el bateador y receptor en círculo de tierra del home plate.

Entre lanzamientos, si el bateador pide tiempo, el reloj se detiene y se reinicia inmediatamente a 0:20 segundos.

Foul entre lanzamientos, el reloj reinicia (0:20 segundos) cuando los jugadores regresen a sus posiciones y los corredores regresen a sus bases, bateador y receptor en el círculo de tierra del home plate y el lanzador con la bola en la loma.

Entre Bateadores - (0:40 segundos)

Un bateador puede pedir tiempo antes del comienzo de su turno solo si está en el círculo de tierra del home plate.

Luego de una jugada el reloj reinicia (0:40 segundos) cuando el árbitro canta la jugada y toda acción termina.

En batazo al out field el reloj reinicia (0:40 segundos) cuando la bola regresa al infield.

En doble del bateador, si este tiene equipo protector, el reloj reinicia (0:40 segundos) cuando el bateador entrega el equipo protector al coach o al batboy.

En jugada donde el lanzador cubre la primera base el reloj reinicia (0:40 segundos) cuando el lanzador regrese a la grama del cuadro interior.

En jugada donde el lanzador termina en territorio "foul" el reloj reinicia (0:40 segundos) cuando el lanzador regrese a territorio "fair".

Entre Entradas - (3:00 minutos)

1- Al concluir los 3:00 minutos entre entradas el reloj reinicia a 0:20 segundos.

Visitas al montículo.

El reloj comienza (0:30 segundos) cuando el coach o manager sale del dogout.

Si el reloj marca más de 0:20 segundos el reloj se reinicia a 0:30 segundos.

Si el reloj marca menos de 0:20 segundos el reloj no reinicia.

Luego de una visita al montículo el reloj reinicia (0:20 segundos) cuando el bateador y el receptor estén en el círculo de tierra del home plate y el lanzador este en la loma de lanzar.

Cambio de Lanzador - (3:00 minutos)

En el cambio de lanzadores entre entradas el reloj comienza (3:00 minutos) al momento que termina la entrada.

En el cambio de lanzadores durante el desarrollo de una entrada el reloj comienza (3:00 minutos) al momento que el lanzador relevista sale del bullpen.

Al concluir los 3:00 minutos del cambio del lanzador, el reloj reinicia a 0:20 segundos.

Revisiones:

Al concluir una jugada el mánager tendrá 0:40 segundos para solicitar la revisión, cuando la jugada sea entre bateadores o entre lanzamientos.


Si el mánager solicita la revisión, una vez concluida la misma el reloj se reinicia en 0:20 segundos cuando los fildeadores y corredores estén en posición, el bateador y el receptor en el círculo de tierra del home plate y el lanzador en la loma de lanzar.

Reviradas y desconecte de la goma de lanzar:

Si el lanzador se desconecta de la goma de lanzar sin corredores en bases, el reloj no se detendrá.

Si el lanzador se desconecta de la goma con corredores en base, el reloj se detendrá y reiniciará en 0:20 segundos.

Con corredores en base el lanzador podrá realizar dos reviradas o desconecte de la goma por cada turno al bate. Si un lanzador realiza una tercera revirada o desconexión en la cual los corredores regresan safe a sus bases originales, se le cargará un balk al lanzador. Si se registra un out sobre cualquier corredor no se le cargará un balk al lanzador. Si al menos un corredor avanza una base no se le cargará un balk al lanzador. En el caso de un avance de al menos un corredor o que se registre un out sobre un corredor el lanzador volverá a tener dos (02) reviradas.

**TYLER ALEXANDER – ABRIDOR ZURDO**

6'1 / 180 libras / 32 años

Equipo en 2023: Saraperos de Saltillo (Liga Mexicana de Béisbol)

W	L	ERA	G	GS	SV	IP	SO	WHIP
3	1	2.16	6	6	0	33.1	24	0.90

**CAMERON GANN – ABRIDOR/RELEVISTA DERECHO**

6'0 / 203 libras / 31 años

Equipo en 2023: Tigres de Quintana Roo (Liga Mexicana de Béisbol)

W	L	ERA	G	GS	SV	IP	SO	WHIP
3	2	3.18	6	6	0	34.0	27	1.50

**ZAC ROSSCUP – RELEVISTA ZURDO**

6'2 / 220 libras / 35 años

Equipo en 2023: Spire City Ghost Hounds (Atlantic League)

W	L	ERA	G	GS	SV	IP	SO	WHIP
4	4	3.31	22	10	7	70.2	84	1.47

**BRIAN MORAN – RELEVISTA ZURDO**

6'4 / 225 libras / 35 años

Equipo en 2023: Gwinnett Stripers (AAA, Braves)

W	L	ERA	G	GS	SV	IP	SO	WHIP
2	1	3.21	38	0	2	47.2	58	1.28

**MICHAEL PAPIERSKI – CATCHER**

6'2 / 224 libras / 27 años.

Equipo en 2023: Toledo Mud Hens (AAA, Tigers)

AB	R	H	HR	RBI	SB	AVG	OBP	SLG
256	43	68	8	51	0	.266	.371	.422

**MICHAEL PÉREZ – CATCHER**

5'10 / 195 libras / 31 años.

Equipo en 2023: Syracuse Mets (AAA, Mets)

AB	R	H	HR	RBI	SB	AVG	OBP	OPS
230	27	47	9	27	0	.204	.309	.661

**LINCOLN HENZMAN – RELEVISTA DERECHO**

6'2 / 205 libras / 28 años

Equipo en 2023: Lexington Legends (Atlantic League)

W	L	ERA	G	GS	SV	IP	SO	WHIP
5	4	3.86	36	0	2	51.1	60	1.20

**DANNY WIRCHANSKY – RELEVISTA/ABRIDOR ZURDO**

6'0 / 195 libras / 26 años

Equipo en 2023: Charleston Dirty Birds (Atlantic League)

W	L	ERA	G	GS	SV	IP	SO	WHIP
6	5	3.28	21	20	0	120.2	105	1.19

**CHÁVEZ FERNANDER – RELEVISTA DERECHO**

6'3 / 205 libras / 26 años

Equipo en 2023: Indios de Mayagüez (PRWL)

W	L	ERA	G	GS	SV	IP	SO	WHIP
0	1	1.29	19	0	6	21.0	20	1.19

**ALBERTO LEYVA – RELEVISTA DERECHO**

6'0 / 200 libras / 27 años

Equipo en 2023: Sultanes de Monterrey (MXPW)

W	L	ERA	G	GS	SV	IP	SO	WHIP
1	0	1.74	14	0	0	10.1	9	0.87

REFUERZOS QUE CULMINARON SU PARTICIPACIÓN**POSICIÓN**

Blaine Crim

Primera base

Sam Huff

Receptor

Jesús Sucre

Receptor

Josh H. Smith

Infielder/Outfielder

Ty Buttrey

Relevista

Tanner Myatt

Relevista

Yosver Zulueta

Relevista

David Parkinson

Abridor/Relevista

Daniel Lynch IV

Abridor

LIDERATOS HISTÓRICOS DEL ESCOGIDO EN EL ROUND ROBIN

Jugador	AVG*
Rudy Pemberton	.362
Jordany Valdespín	.358
Raúl Mondesí	.342
Julio Lugo	.333
Eury Pérez	.328
Juan Melo	.327
Gerónimo Berroa	.325
Luis De los Santos	.301
Junior Noboa	.300
Neifi Pérez	.300

Jugador	OBP
Jordany Valdespín	.437
Freddy Guzmán	.425
Julio Lugo	.409
Rudy Pemberton	.406
Gerónimo Berroa	.393
Raúl Mondesí	.385
Franchy Cordero	.381
César Puello	.379
Eury Pérez	.376
Juan Melo	.366

Jugador	SLG
Mauro Gómez	.568
Raúl Mondesí	.554
Rudy Pemberton	.543
Gerónimo Berroa	.478
Juan Melo	.475
David Ortiz	.442
José Guillén	.432
Jimmy Paredes	.431
Julio Lugo	.422
Jordany Valdespín	.415

Jugador	OPS
Rudy Pemberton	.948
Raúl Mondesí	.939
Mauro Gómez	.910
Gerónimo Berroa	.870
Jordany Valdespín	.851
Juan Melo	.841
Julio Lugo	.830
Freddy Guzmán	.820
Franchy Cordero	.789
Jimmy Paredes	.786

* Bateo con un mínimo de 700 apariciones.

Jugador	CA
Neifi Pérez	72
Gerónimo Berroa	53
Nelson Liriano	46
David Ortiz	46
Junior Félix	45
Sammy Sosa	45
Raúl Mondesí	42
Wilkin Castillo	40
Junior Noboa	39
José Vizcaíno	36

Jugador	CE
David Ortiz	70
Junior Félix	55
Gerónimo Berroa	54
Raúl Mondesí	45
Sammy Sosa	37
Neifi Pérez	36
Luis De los Santos	35
José Guillén	32
José Herrera	32
Mauro Gómez	31

Jugador	BR
Freddy Guzmán	22
Sammy Sosa	15
Nelson Liriano	14
Junior Félix	11
Jordany Valdespín	10
José Herrera	10
Wilkin Castillo	9
Neifi Pérez	9
Raúl Mondesí	8
Lou Frazier	7

Jugador	BB
Nelson Liriano	48
Junior Félix	43
David Ortiz	39
Gerónimo Berroa	38
Ryan Court	32
José Vizcaíno	31
Sammy Sosa	31
Franchy Cordero	28
Neifi Pérez	28
Fernando Tatis	27

Jugador	H
Neifi Pérez	130
Gerónimo Berroa	117
Junior Félix	99
José Vizcaíno	96
Wilkin Castillo	96
Raúl Mondesí	89
Junior Noboa	85
David Ortiz	85
Luis De los Santos	84
Nelson Liriano	81

Jugador	2B
Gerónimo Berroa	21
David Ortiz	19
Raúl Mondesí	16
Neifi Pérez	16
Sammy Sosa	15
Junior Félix	15
Luis De los Santos	15
Wilkin Castillo	13
Jimmy Paredes	12
Franchy Cordero	11

Jugador	3B
Raúl Mondesí	6
Gerónimo Berroa	5
José Guillén	4
José Herrera	4
Enrique Wilson	3
Nelson Liriano	3
Ryan Court	3
Franchy Cordero	3
Miguel Olivo	3
Rudy Pemberton	3

Jugador	HR
David Ortiz	14
Mauro Gómez	10
Raúl Mondesí	9
Gerónimo Berroa	8
Fernando Tatis	5
Junior Félix	5
José Guillén	5
Starling Marte	5
Carlos Santana	4
Neifi Pérez	4

Jugador	JG
Edward Valdez	9
Melquíades Rojas	8
José Núñez	7
José Lima	7
Doug Linton	6
Ramón García	5
Nerio Rodríguez	4
Amaury Telemaco	4
Claudio Galvá	3
José De León	3

Jugador	JL
Edward Valdez	17
Doug Linton	14
José Núñez	14
José Lima	13
Amaury Telemaco	10
Nerio Rodríguez	9
Nelson Figueroa	8
Enny Romero	8
Francisco Liriano	8
Tyler Alexander	7

Jugador	ERA
Kris Johnson	0.92
José Lima	1.33
Ravelo Manzanillo	1.74
Marco Carrillo	1.80
José Núñez	1.89
Luis Encarnación	2.05
José Paniagua	2.08
Octavio Dotel	2.09
Edward Valdez	2.20
Nerio Rodríguez	2.32

Player	WHIP
José Núñez	0.88
Kris Johnson	0.92
José De León	0.94
José Lima	0.97
Nerio Rodríguez	0.98
Edward Valdez	0.99
Bob Patterson	1.00
Luis Encarnación	1.01
Tyler Alexander	1.02
Ravelo Manzanillo	1.03

* Pítcheo con un mínimo de 30 entradas.

Jugador	IP
José Núñez	114.1
Edward Valdez	102.1
Doug Linton	86
José Lima	74.1
Melquíades Rojas	69.2
Amaury Telemaco	63.2
Nerio Rodríguez	54.1
Nelson Figueroa	54
Enny Romero	53
Carlos Pimentel	46.1

Jugador	K
José Núñez	86
Edward Valdez	66
Doug Linton	58
José Lima	56
Fernando Rodney	54
Enny Romero	50
Melquíades Rojas	50
Amaury Telemaco	41
Nerio Rodríguez	40

Jugador	CG
José Núñez	3
Marco Carrillo	1
Amaury Telemaco	1
Dave Veres	1
Shawn Boskie	1









































Jugador	SHO
Marco Carrillo	1

Jugador	BE
Edward Valdez	405
José Núñez	369
Doug Linton	343
José Lima	294
Melquíades Rojas	282
Amaury Telemaco	260
Nelson Figueroa	234
Nerio Rodríguez	214
Enny Romero	208

Jugador	SV
José Valdez	6
Fernando Rodney	6
Alberto Reyes	5
Wirfin Obispo	4
José Paniagua	4
Mark Huisman	4
Mario Brito	4
José Cabrera	4
Arquímedes Caminero	3

ESCOGIDO EN LA SERIE REGULAR

2023-24	26-24	Miércoles	4-3	Anotan 2 o menos	2-8	Arriba tras 8 inn.	25-0	Quisqueya	16-15
En casa	13-12	Jueves	5-3	Anotan tres	3-3	Empate tras 8 inn.	1-1	Cibao	4-1
En la ruta	13-12	Viernes	6-4	Anotan 4 o más	21-13	Total de revisiones	42	Tetelo Vargas	2-3
Día	5-10	Sábado	2-4	Abridores	11-16	Revisiones a favor	16	Fco. A. Micheli	2-3
Noche	21-14	Domingo	1-6	Relevistas	15-8	Rev. en contra	26	Julián Javier	2-2
Octubre	4-7	Anotan primero	19-7	Vs abridor derecho	18-16	Vs Lacey	5-5	LE vs TL DPV	493-487
Noviembre	12-10	Op. anota primero	7-17	Vs abridor zurdo	8-8	Vs Águilas	7-3	LE vs AC DPV	477-506
Diciembre	10-7	Por una carrera	1-6	Luego de día libre	6-2	Vs Estrellas	4-6	LE vs EO DPV	498-464
Lunes	2-3	Por dos carreras	10-2	Extra innings	0-1	Vs Toros	4-6	LE vs TE DPV	214-196
Martes	6-1	Por 3 o + carreras	15-16	Arriba tras 7 inn.	23-1	Vs Gigantes	6-4	LE vs GC DPV	152-128

FECHA	DÍA	CASA	RUTA	ESTADIO	HORA	SCORE			DECISIONES		
						C	H	E	G	E	
19 - OCT	J			Quisqueya	7:45	LE	3	9	0	P	E. Ramírez (1-0)
						TL	1	6	1	SV	A. Vizcaíno (0-1)
						C	1	6	1	SV	G. Bautista (1)
20-OCT	V			Quisqueya	7:15	EO	3	7	2	P	D. Parkinson (1-0)
						LE	5	8	2	SV	D. Arias (0-1)
						C	5	8	2	SV	J. Cordero (1)
21-OCT	S			T. Vargas	7:30	LE	2	8	1	G	T. Zuber (1-0)
						EO	11	17	0	P	C. Gann (0-1)
						C	11	17	0	SV	
22-OCT	D			Quisqueya	4:00	TL	9	13	1	G	D. Jiménez (1-0)
						LE	5	10	1	P	T. Buttrey (0-1)
						C	5	10	1	SV	
23-OCT	L			Quisqueya	7:15	TE	7	10	0	G	M. Dermody (1-0)
						LE	3	6	1	P	C. Molina (0-1)
						C	3	6	1	SV	
26-OCT	J			Quisqueya	7:15	GC	8	16	5	G	S. Kolek (1-0)
						LE	6	9	1	P	T. Buttrey (0-2)
						C	6	9	1	SV	R. Guduan (1)
27-OCT	V			Quisqueya	7:15	AC	14	16	1	G	F. Tejada (1-0)
						LE	8	14	5	P	C. Martínez (0-1)
						C	8	14	5	SV	
28-OCT	S			Cibao	6:00	LE	12	11	1	G	E. Ramírez (2-0)
						AC	4	8	1	P	R. Rosso (1-1)
						C	4	8	1	SV	
29-OCT	D			F. Micheli	5:00	LE	4	7	1	G	A. Rosario (1-1)
						TE	7	10	3	P	S. Cruz (0-1)
						C	7	10	3	SV	H. Stratton (1)
30-OCT	L			J. Javier	7:00	LE	5	6	1	G	F. Garcés (1-0)
						GC	6	6	0	P	Z. Rosscup (0-1)
						C	6	6	0	SV	
31-OCT	Ma			Quisqueya	7:15	GC	2	5	0	G	G. Bautista (1-0)
						LE	4	10	1	P	Y. Del Rosario (0-1)
						C	4	10	1	SV	J. Cordero (2)
01-NOV	Mi			J. Javier	7:00	LE	5	11	1	G	C. Pimentel (1-0)
						GC	3	7	1	P	R. Espinal (0-1)
						C	3	7	1	SV	A. Zabala (1)
02-NOV	J			T. Vargas	7:30	LE	5	7	0	G	E. Romero (1-0)
						EO	1	6	1	P	Leasher (0-1)
						C	1	6	1	SV	
03-NOV	V			Quisqueya	7:30	LE	0	4	0	G	D. Altavilla (2-0)
						TL	3	10	0	P	T. Alexander (0-1)
						C	3	10	0	SV	J. Asencio (2)
04-NOV	S			F. Micheli	7:30	LE	2	5	1	G	Zabala (1-0)
						TE	0	3	3	P	D. Almengó (0-1)
						C	0	3	3	SV	J. Cordero (2)
05-NOV	D			Quisqueya	4:00	TE	5	5	0	G	P. Espino (2-0)
						LE	4	10	2	P	T. Buttrey (0-3)
						C	4	10	2	SV	D. Almengó (2)
7-NOV	Ma			Cibao	7:30	LE	5	10	1	G	S. Cruz (1-1)
						AC	2	8	1	P	J. Fernández (0-2)
						C	2	8	1	SV	
10-NOV	V			Quisqueya	7:15	EO	9	9	0	G	G. Moreno (2-1)
						LE	3	8	4	P	E. Romero (1-1)
						C	3	8	4	SV	
11-NOV	S			J. Javier	5:00	LE	1	6	0	G	G. Ynoa (1-0)
						GC	4	10	1	P	T. Alexander (0-2)
						C	4	10	1	SV	R. Guduan (6)
12-NOV	D			Quisqueya	4:00	GC	7	8	1	G	L. Patiño (1)
						LE	4	9	4	P	D. Lynch (0-1)
						C	4	9	4	SV	

FECHA	DÍA	CASA	RUTA	ESTADIO	HORA	SCORE			DECISIONES		
13-NOV	L			Quisqueya	7:15		C	H	E	G	Leasher (1-1)
						EO	11	13	1	P	D. Parkinson (1-1)
						LE	4	7	6	SV	
14-NOV	Ma			Quisqueya	7:15		C	H	E	G	V. Santos (1-0)
						TE	1	9	1	P	R. Valdés (2-3)
						LE	4	11	0	SV	J. Cordero (3)
15-NOV	Mi			F. Micheli	7:30		C	H	E	G	E. Rogers (3-0)
						LE	1	7	2	P	C. Martínez (0-2)
						TE	3	5	2	SV	F. Abad (1)
16-NOV	J			Quisqueya	7:15		C	H	E	G	E. Romero (2-1)
						TL	2	4	3	P	N. Crismatt (0-1)
						LE	11	12	1	SV	
20-NOV	L			Cibao	7:30		C	H	E	G	T. Alexander (1-2)
						LE	9	11	0	P	L. Ortiz (0-3)
						AC	4	9	0	SV	
21-NOV	Ma			Quisqueya	7:15		C	H	E	G	D. Lynch (1-1)
						EO	2	4	0	P	Leibrandt (0-1)
						LE	4	10	1	SV	Colomé (1)
22-NOV	Mi			T. Vargas	7:30		C	H	E	G	V. Santos (2-0)
						LE	12	10	1	P	Leasher (1-2)
						EO	1	4	3	SV	
24-NOV	V			F. Micheli	7:30		C	H	E	G	E. Ramírez (3-0)
						LE	7	8	0	P	R. Valdés (2-4)
						TE	3	8	2	SV	
25-NOV	S			Quisqueya	2:30		C	H	E	G	J. Martínez (1-0)
						EO	5	7	1	P	T. Alexander (1-3)
						LE	4	6	2	SV	N. Feliz (6)
26-NOV	D			T. Vargas	5:00		C	H	E	G	E. Alvarado (2-0)
						LE	0	4	1	P	J. Familia (0-1)
						EO	1	3	0	SV	N. Feliz (7)
28-NOV	Ma			Quisqueya	7:15		C	H	E	G	V. Santos (3-0)
						TL	4	9	0	P	S. Woods (0-1)
						LE	14	15	3	SV	
29-NOV	Mi			Quisqueya	7:15		C	H	E	G	L. Santos (1-1)
						TE	5	12	1	P	B. Moran (0-1)
						LE	4	9	2	SV	F. Abad (3)
30-NOV	J			Cibao	7:30		C	H	E	G	T. Alexander (2-3)
						LE	7	10	0	P	Simón (1-1)
						AC	2	4	1	SV	
1-DIC	V			J. Javier	7:00		C	H	E	G	Z. Rosscup (1-1)
						LE	10	16	0	P	N. Kingham (2-3)
						GC	6	7	0	SV	
4-DIC	L			Quisqueya	7:15		C	H	E	G	Z. Rosscup (2-1)
						GC	4	10	1	P	E. García (3-1)
						LE	6	13	0	SV	J. Cordero (6)
5-DIC	Ma			Quisqueya	7:15		C	H	E	G	E. Romero (3-1)
						AC	1	5	2	P	B. Webb (0-1)
						LE	8	11	0	SV	
6-DIC	Mi			Quisqueya	7:30		C	H	E	G	C. Valdez (1-4)
						LE	0	3	0	P	T. Alexander (2-4)
						EO	8	10	0	SV	
7-DIC	J			Quisqueya	7:15		C	H	E	G	Colomé (1-0)
						AC	1	5	1	P	O. Bidó (0-2)
						LE	3	5	2	SV	J. Cordero (7)
8-DIC	V			Quisqueya	7:30		C	H	E	G	B. Moran (1-1)
						LE	9	9	1	P	H. Robles (1-2)
						TL	4	8	0	SV	
10-DIC	D			Quisqueya	4:00		C	H	E	G	V. Santos (4-0)
						TE	3	6	0	P	E. Rogers (3-2)
						LE	4	9	1	SV	J. Cordero (8)
12-DIC	Ma			F. Micheli	7:30		C	H	E	G	R. Valdés (4-5)
						LE	0	1	0	P	E. Romero (3-2)
						TE	8	11	0	SV	
13-DIC	Mi			T. Vargas	7:30		C	H	E	G	N. Feliz (1-0)
						LE	3	5	2	P	J. Familia (0-2)
						EO	4	8	0	SV	
15-DIC	V			Quisqueya	3:00		C	H	E	G	E. Ramírez (4-0)
						AC	0	3	1	P	T. Viza (2-2)
						LE	2	3	0	SV	J. Cordero (9)
15-DIC	V			Quisqueya	7:15		C	H	E	G	D. Lamet (1-1)
						AC	9	15	4	P	C. Martínez (0-3)
						LE	5	8	3	SV	
16-DIC	S			Cibao	6:00		C	H	E	G	R. Benoit (2-0)
						LE	4	8	2	P	V. Santos (4-1)
						AC	11	15	1	SV	
17-DIC	D			Quisqueya	4:00		C	H	E	G	H. Robles (2-2)
						TL	4	7	1	P	Colomé (1-1)
						LE	1	8	1	SV	J. Asencio (11)

FECHA	DÍA	CASA	RUTA	ESTADIO	HORA	SCORE			DECISIONES		
						C	H	E	G	P	
20-DIC	Mi			Quisqueya	4:00	C	H	E	G	B. Moran (3-1)	
						LE	3	5	0	P	R. Guduán (3-1)
						GC	1	4	3	SV	J. Cordero (10)
20-DIC	Mi			Quisqueya	7:45	C	H	E	G	T. Alexander (3-4)	
						GC	0	1	2	P	N. Antone (0-1)
						LE	4	10	0	SV	
21-DIC	J			Quisqueya	7:30	C	H	E	G	S. Woods (1-2)	
						LE	4	5	3	P	C. Molina (0-2)
						TL	8	12	3	SV	
22-DIC	V			Quisqueya	7:15	C	H	E	G	Colomé (2-1)	
						TL	7	15	2	P	J.C. Mejía (0-1)
						LE	10	13	0	SV	J. Cordero (11)

ESTADÍSTICAS DEL ROUND ROBIN CORTESÍA DE:

LIDOM





BATEADOR	AVG	OBP	SLG	OPS	G	AB	R	H	TB	2B	3B	HR	RBI	BB	IBB	SO	LOB	HBP	SH	SF	SB	CS	DP
Yamaico Navarro	.176	.333	.176	.510	5	17	1	3	3	0	0	0	1	4	0	3	13	0	1	0	0	0	0
Junior Lake	.263	.417	.263	.680	5	19	3	5	5	0	0	0	2	4	0	4	7	1	0	0	0	0	2
Erik Gonzalez	.211	.211	.211	.421	5	19	2	4	4	0	0	0	1	0	0	4	12	0	1	0	3	0	0
Elier Hernández	.250	.250	.583	.833	5	12	3	3	7	1	0	1	3	0	0	4	9	0	0	0	0	0	0
Franmil Reyes	.267	.389	.267	.656	4	15	2	4	4	0	0	0	1	3	0	1	7	0	0	0	0	0	0
Franchy Cordero	.231	.412	.308	.719	4	13	1	3	4	1	0	0	1	4	0	4	14	0	0	0	0	0	0
José Marmolejos	.000	.000	.000	.000	1	1	0	0	0	0	0	0	0	0	0	1	0	0	0	0	0	0	0
Jorge Mateo	.000	.000	.000	.000	2	8	0	0	0	0	0	0	0	0	0	1	5	0	0	0	0	0	0
Joseph Rosa	.000	.000	.000	.000	1	0	0	0	0	0	0	0	0	0	0	0	0	0	0	0	0	0	0
Jonathan Guzman	.385	.438	.615	1.053	5	13	4	5	8	3	0	0	1	2	0	2	4	0	1	1	1	0	0
Aderlin Rodriguez	.000	.000	.000	.000	1	1	0	0	0	0	0	0	0	0	0	1	0	0	0	0	0	0	0
Yairo Munoz	.200	.250	.200	.450	4	15	1	3	3	0	0	0	0	1	0	2	13	0	0	0	1	0	0
Steward Berroa	.000	.000	.000	.000	1	0	0	0	0	0	0	0	0	0	0	0	0	0	0	0	0	0	0
Michael Perez	.143	.125	.143	.268	2	7	0	1	1	0	0	0	2	0	0	2	6	0	0	1	0	0	0
Pedro Severino	.333	.333	.333	.667	1	3	0	1	1	0	0	0	0	0	0	1	2	0	0	0	0	0	0
Hector Rodriguez	.273	.333	.318	.652	5	22	2	6	7	1	0	0	4	2	0	1	7	0	0	0	0	0	0
Michael Papierski	.000	.143	.000	.143	2	6	0	0	0	0	0	0	0	1	0	1	3	0	0	0	0	0	0
Total	.222	.308	.275	.583	5	171	19	38	47	6	0	1	16	21	0	32	45	1	3	2	5	0	2

LANZADORES	W	L	PCT	ERA	AVG	G	GS	GF	GC	SHO	SV	IP	BFP	R	ER	H	2B	3B	HR	BB	IBB	SO	HBP	WP	B	SH	SF	WHIP
Jeurys Familia	0	0	.000	0.00	.000	2	0	1	0	0	0	2.0	7	0	0	0	0	0	0	1	0	3	0	0	0	0	0	0.50
Domingo Tapia	0	0	.000	0.00	.000	2	0	0	0	0	0	2.0	6	0	0	0	0	0	0	1	0	2	0	0	0	0	0	0.50
Alexander Colome	0	1	.000	3.00	.000	3	0	1	0	0	0	3.0	11	1	1	1	0	0	1	0	0	3	1	0	0	0	0	0.33
Richard Rodriguez	0	1	.000	4.50	.000	2	0	2	0	0	0	2.0	9	2	1	2	1	1	0	1	1	2	0	1	0	1	0	1.50
Gerson Bautista	0	0	.000	0.00	.000	1	0	1	0	0	0	1.0	5	0	0	1	0	0	0	0	0	1	1	0	0	0	0	1.00
Emmanuel Ramíre	0	1	.000	16.20	.000	3	0	0	0	0	0	1.2	11	4	3	1	0	0	0	5	1	1	0	0	1	1	0	3.60
Chester Pimentel	0	0	.000	0.00	.000	2	0	0	0	0	0	2.0	10	1	0	1	0	0	0	2	0	1	0	0	0	0	1	1.50
Victor Santos	1	0	.000	0.90	.000	2	2	0	0	0	0	10.0	36	1	1	9	0	0	1	0	0	6	0	0	0	0	0	0.90
Enny Romero	0	0	.000	0.00	.000	1	1	0	0	0	0	4.0	18	1	0	4	0	0	0	3	0	5	0	0	0	0	0	1.75
Brian Moran	0	0	.000	0.00	.000	4	0	0	0	0	0	3.2	16	0	0	7	0	0	0	0	0	4	0	0	0	0	0	1.91
Zac Rosscup	0	0	.000	6.75	.000	2	0	0	0	0	0	2.2	12	2	2	2	0	1	0	1	0	5	0	0	0	0	1	1.12
Cameron Gann	0	0	.000	2.25	.000	1	1	0	0	0	0	4.0	15	1	1	3	2	0	0	1	0	6	0	0	0	0	0	1.00
Tyler Alexander	1	0	1.000	0.00	.000	1	1	0	0	0	0	5.2	21	0	0	3	1	0	0	2	0	2	0	0	0	0	0	0.88
Lincoln Henzman	0	0	.000	54.00	.000	1	0	0	0	0	0	0.1	4	2	2	3	0	0	0	0	0	0	0	0	0	0	0	9.01
Total	2	3	.000	2.25	.234	5	5	5	0	0	0	44.0	181	15	11	37	4	2	2	17	2	41	2	1	1	2	2	1.23



FILDEO	G	INN	TC	PO	A	E	DP	PB	SB	CS	PICK	PCT
Yamaico Navarro	5	44	34	31	2	1	0	0	0	0	0	.971
Jeurys Familia	2	2	1	1	0	0	0	0	0	0	0	1.000
Domingo Tapia	2	2	0	0	0	0	0	0	0	0	0	.000
Alexander Colome	3	3	1	1	0	0	0	0	0	0	0	1.000
Junior Lake	5	44	10	8	2	0	0	0	0	0	0	1.000
Erik Gonzalez	5	44	22	9	12	1	0	0	0	0	0	.955
Elier Hernández	5	22	9	9	0	0	0	0	0	0	0	1.000
Franmil Reyes	4	0	0	0	0	0	0	0	0	0	0	.000
Richard Rodriguez	2	2	1	0	1	0	0	0	0	0	0	1.000
Franchy Cordero	4	22	4	4	0	0	0	0	0	0	0	1.000
José Marmolejos	1	0	0	0	0	0	0	0	0	0	0	.000
Jorge Mateo	2	17	10	5	4	1	0	0	0	0	0	.900
Gerson Bautista	1	1	0	0	0	0	0	0	0	0	0	.000
Emmanuel Ramírez	3	1	1	1	0	0	0	0	0	0	0	1.000
Joseph Rosa	1	1	1	1	0	0	0	0	0	0	0	1.000
Jonathan Guzman	5	40	14	8	6	0	0	0	0	0	0	1.000
Chester Pimentel	2	2	0	0	0	0	0	0	0	0	0	.000
Victor Santos	2	10	0	0	0	0	0	0	0	0	1	.000
Aderlin Rodriguez	1	0	0	0	0	0	0	0	0	0	0	.000
Yairo Munoz	4	30	8	1	7	0	0	0	0	0	0	1.000
Enny Romero	1	4	0	0	0	0	0	0	0	0	0	.000
Steward Berroa	1	0	0	0	0	0	0	0	0	0	0	.000
Michael Perez	2	19	17	15	2	0	0	0	2	2	0	1.000
Pedro Severino	1	8	10	8	2	0	0	0	1	2	0	1.000
Brian Moran	4	3	0	0	0	0	0	0	0	0	0	.000
Zac Rosscup	2	2	0	0	0	0	0	0	0	0	0	.000
Cameron Gann	1	4	2	1	1	0	0	0	0	0	1	1.000
Tyler Alexander	1	5	3	0	3	0	0	0	0	0	0	1.000
Hector Rodriguez	5	44	11	9	1	1	0	0	0	0	0	.909
Michael Papierski	2	17	23	20	3	0	0	0	0	2	0	1.000
Lincoln Henzman	1	0	0	0	0	0	0	0	0	0	0	.000
Total	5	396	182	132	46	4	0	0	3	6	3	.978



BATEADOR	AVG	OBP	SLG	OPS	G	AB	R	H	TB	2B	3B	HR	RBI	BB	IBB	SO	LOB	HBP	SH	SF	SB	CS	DP
Emilio Bonifacio	.333	.364	.429	.792	5	21	1	7	9	0	1	0	3	1	0	2	7	0	0	0	2	1	0
Starlin Castro	.313	.389	.375	.764	5	16	1	5	6	1	0	0	1	2	0	4	4	0	0	0	0	0	0
Cristhian Adames	.182	.250	.182	.432	4	11	1	2	2	0	0	0	1	0	0	5	6	1	0	0	0	0	0
Alen Hanson	.000	.000	.000	.000	1	0	0	0	0	0	0	0	0	0	0	0	0	0	0	0	0	0	1
Gustavo Nuñez	.167	.286	.167	.452	2	6	0	1	1	0	0	0	0	1	0	2	3	0	0	0	0	0	0
Miguel Andujar	.211	.211	.263	.474	5	19	2	4	5	1	0	0	1	0	0	1	5	0	0	0	0	0	0
Michael De Leon	.000	.000	.000	.000	2	0	0	0	0	0	0	0	0	0	0	0	0	0	0	0	0	0	0
Dawel Lugo	.300	.364	.300	.664	4	10	1	3	3	0	0	0	3	1	0	2	7	0	0	0	0	0	0
Aristides Aquino	.400	.500	.400	.900	3	5	1	2	2	0	0	0	0	1	0	2	4	0	0	0	0	0	0
Francisco Mejía	.250	.250	.250	.500	1	4	0	1	1	0	0	0	0	0	0	0	1	0	0	0	0	0	0
Sergio Alcántara	.273	.385	.364	.748	4	11	3	3	4	1	0	0	1	2	0	1	4	0	0	0	0	0	1
Magneuris Sierra	.000	.000	.000	.000	2	0	1	0	0	0	0	0	0	0	0	0	0	0	0	0	1	1	0
Luis Barrera	.500	.500	.500	1.000	2	2	0	1	1	0	0	0	0	0	0	0	0	0	0	0	0	0	0
Ramón Hernández	.158	.200	.316	.516	5	19	2	3	6	0	0	1	2	0	0	4	10	1	0	0	0	0	1
Michael De La Cruz	.250	.333	.250	.583	3	8	0	2	2	0	0	0	0	1	0	1	3	0	0	0	0	0	0
Jorge Alfaro	.077	.077	.077	.154	4	13	1	1	1	0	0	0	2	0	0	3	8	0	0	0	0	0	0
Yadiel Hernandez	.350	.381	.400	.781	5	20	2	7	8	1	0	0	0	1	0	7	10	0	0	0	0	0	2
Total	.255	.305	.309	.614	5	165	16	42	51	4	1	1	14	10	0	34	30	2	0	0	3	3	4

LANZADORES	W	L	PCT	ERA	AVG	G	GS	GF	GC	SHO	SV	IP	BFP	R	ER	H	2B	3B	HR	BB	IBB	SO	HBP	WP	B	SH	SF	WHIP
César Valdez	1	0	1.000	0.00	.000	1	1	0	0	0	0	5.0	18	0	0	4	1	0	0	2	0	2	0	0	0	0	0	1.20
Arodys Vizcaíno	0	0	.000	0.00	1.000	1	0	0	0	0	0	0.0	4	3	3	4	0	0	0	0	0	0	0	0	0	0	0	0.00
Hansel Robles	0	0	.000	6.75	.000	2	0	0	0	0	0	1.1	7	1	1	3	1	0	0	2	1	2	0	0	0	0	3.75	
Lisalberto Bonilla	0	0	.000	0.00	.000	2	0	1	0	0	0	3.0	10	0	0	1	0	0	0	0	0	3	1	0	0	0	0.33	
Jonathan Aro	0	0	.000	0.00	.000	2	0	0	0	0	0	1.2	5	0	0	1	0	0	0	0	0	1	0	0	0	0	0.60	
Williams Jerez	0	0	.000	0.00	.000	2	0	0	0	0	0	1.0	2	0	0	0	0	0	0	0	0	0	0	0	0	0	0.00	
Pedro Payano	0	0	.000	0.00	.000	3	0	0	0	0	0	3.0	11	0	0	1	1	0	0	1	0	0	0	1	0	0	0.67	
Jairo Asencio	0	0	.000	0.00	.000	3	0	3	0	0	2	3.0	11	0	0	1	1	0	0	1	0	3	0	0	0	0	0.67	
Jean Carlos Mejia	1	0	.000	0.00	.000	3	0	0	0	0	0	3.0	10	0	0	1	0	0	0	0	0	2	0	0	0	0	0.33	
Ronny Henriquez	0	0	.000	0.00	.000	1	0	0	0	0	0	1.2	7	0	0	1	0	0	0	1	0	1	0	0	0	0	1.20	
Luis Frías	0	0	.000	0.00	.000	1	0	0	0	0	0	1.0	3	0	0	1	0	0	0	0	0	0	0	0	0	0	1.00	
Misael Tamarez	1	0	1.000	0.00	.000	1	0	0	0	0	0	1.0	3	0	0	0	0	0	0	0	0	0	0	0	0	0	0.00	
Steve Moyers	0	1	.000	6.00	.000	1	1	0	0	0	0	3.0	12	2	2	3	1	0	1	0	0	1	0	0	0	1	1.00	
Brooks Hall	0	1	.000	2.00	.000	2	2	0	0	0	0	9.0	36	5	2	4	0	0	2	3	0	6	0	0	1	0	0.78	
Aaron Brown	0	0	.000	0.00	.000	1	0	1	0	0	0	1.0	4	0	0	0	0	0	0	1	0	2	0	0	0	0	1.00	
Carlos Vargas	0	0	.000	13.50	.000	2	0	0	0	0	0	1.1	7	2	2	2	0	0	0	1	0	1	0	0	0	0	2.25	
Ben Holmes	0	0	.000	5.40	.000	2	0	0	0	0	0	1.2	9	2	1	3	1	0	0	1	0	1	0	0	0	0	2.40	
Jake Thompson	0	0	.000	0.00	.000	1	1	0	0	0	0	3.1	15	1	0	3	2	0	0	2	0	1	0	0	0	0	1.50	
Total	3	2	.000	2.25	.210	5	5	5	0	0	2	44.0	174	16	11	33	8	0	3	15	1	26	1	1	1	1	0	1.09



FILDEO	G	INN	TC	PO	A	E	DP	PB	SB	CS	PICK	PCT
César Valdez	1	5	1	0	1	0	0	0	0	0	1	1.000
Arodys Vizcaíno	1	0	0	0	0	0	0	0	0	0	0	.000
Emilio Bonifacio	5	44	22	21	0	1	0	0	0	0	0	.955
Starlin Castro	5	26	7	1	5	1	1	0	0	0	0	.857
Cristhian Adames	4	26	14	2	12	0	0	0	0	0	0	1.000
Alen Hanson	1	0	0	0	0	0	0	0	0	0	0	.000
Hansel Robles	2	1	0	0	0	0	0	0	0	0	1	.000
Gustavo Nuñez	2	16	12	3	8	1	0	0	0	0	0	.917
Lisalverto Bonilla	2	3	1	0	1	0	0	0	0	0	0	1.000
Miguel Andujar	5	44	6	5	1	0	0	0	0	0	0	1.000
Jonathan Aro	2	1	0	0	0	0	0	0	0	0	0	.000
Michael De Leon	2	2	0	0	0	0	0	0	0	0	0	.000
Dawel Lugo	4	28	10	3	7	0	0	0	0	0	0	1.000
Aristides Aquino	3	11	3	2	1	0	0	0	0	0	0	1.000
Williams Jerez	2	1	0	0	0	0	0	0	0	0	0	.000
Francisco Mejía	1	8	4	4	0	0	0	0	3	0	0	1.000
Pedro Payano	3	3	1	0	1	0	0	0	0	0	0	1.000
Jairo Asencio	3	3	0	0	0	0	0	0	0	0	0	.000
Sergio Alcántara	4	34	21	10	11	0	1	0	0	0	0	1.000
Magneuris Sierra	2	0	0	0	0	0	0	0	0	0	0	.000
Luis Barrera	2	7	3	3	0	0	0	0	0	0	0	1.000
Ramón Hernández	5	44	51	45	5	1	1	0	0	0	0	.980
Jean Carlos Mejía	3	3	1	1	0	0	0	0	0	0	0	1.000
Ronny Henríquez	1	1	0	0	0	0	0	0	0	0	0	.000
Michael De La Cruz	3	25	16	16	0	0	0	1	2	1	0	1.000
Luis Frías	1	1	1	0	1	0	0	0	0	0	0	1.000
Misael Tamarez	1	1	1	1	0	0	0	0	0	0	0	1.000
Steve Moyers	1	3	0	0	0	0	0	0	0	0	0	.000
Brooks Hall	2	9	1	1	0	0	0	0	0	0	0	1.000
Aaron Brown	1	1	0	0	0	0	0	0	0	0	0	.000
Carlos Vargas	2	1	0	0	0	0	0	0	0	0	0	.000
Jorge Alfaro	4	11	9	8	0	1	0	0	2	0	0	.889
Yadiel Hernandez	5	26	8	6	2	0	0	0	0	0	0	1.000
Ben Holmes	2	1	0	0	0	0	0	0	0	0	0	.000
Jake Thompson	1	3	0	0	0	0	0	0	0	0	0	.000
Total	5	396	193	132	56	5	3	1	7	1	5	.974



Equipos	J	G	P	Pct	Dif	Casa	Ruta	U10	X1	EX	CA	CP	DC
Estrellas	5	4	1	0.800	0.00	2-0	2-1	4-1	1-0	2-0	21	12	+9
Tigres	5	3	2	0.600	1.00	2-1	1-1	3-2	1-0	0-0	16	16	0
Leones	5	2	3	0.400	2.00	1-1	1-2	2-3	0-2	0-1	19	15	+4
Gigantes	5	1	4	0.200	3.00	1-2	0-2	1-4	1-1	0-1	15	28	-13

SERIE PARTICULAR

EQUIPO	EO	TL	LE	GC
EO	0	1	2	1
TL	1	0	0	2
LE	0	1	0	1
GC	0	0	1	0



BATEO	AVG	OBP	SLG	OPS	G	AB	R	H	TB	2B	3B	HR	RBI	BB	IBB	SO	LOB	HBP	SH	SF	SB	CS	DP
Estrellas Orientales	.262	.341	.415	.755	5	164	21	43	68	8	1	5	19	20	3	35	30	0	5	1	6	6	1
Tigres del Licey	.255	.305	.309	.614	5	165	16	42	51	4	1	1	14	10	0	34	30	2	0	0	3	3	4
Leones del Escogido	.222	.308	.275	.583	5	171	19	38	47	6	0	1	16	21	0	32	45	1	3	2	5	0	2
Gigantes del Cibao	.212	.267	.327	.594	5	165	15	35	54	8	1	3	13	12	2	37	28	1	0	2	3	2	3
Total	.238	.305	.331	.636	10	665	71	158	220	26	3	10	62	63	5	138	133	4	8	5	17	11	10

PITCHEO	W	L	PCT	ERA	AVG	G	GS	GF	SV	IP	BFP	R	ER	H	2B	3B	HR	BB	IBB	SO	HBP	WP	B	SH	SF	WHIP
Estrellas Orientales	4	1	.800	1.53	.228	5	5	5	2	47.0	187	12	8	39	2	0	1	11	1	37	1	0	3	2	2	1.06
Tigres del Licey	3	2	.600	2.25	.210	5	5	5	2	44.0	174	16	11	33	8	0	3	15	1	26	1	1	1	1	0	1.09
Leones del Escogido	2	3	.400	2.25	.234	5	5	5	0	44.0	181	15	11	37	4	2	2	17	2	41	2	1	1	2	2	1.23
Gigantes del Cibao	1	4	.200	4.20	.274	5	5	5	1	45.0	203	28	21	49	12	1	4	20	1	34	0	1	1	3	1	1.53
Total	10	10	.500	2.55	.238	10	10	10	5	180.0	745	71	51	158	26	3	10	63	5	138	4	3	6	8	5	1.23

FILDEO	G	INN	TC	PO	A	E	DP	PB	SB	CS	PICK	PCT
Leones del Escogido	5	44	182	132	46	4	0	0	3	6	3	.978
Tigres del Licey	5	44	193	132	56	5	3	1	7	1	5	.974
Estrellas Orientales	5	47	196	141	49	6	4	0	4	2	6	.969
Gigantes del Cibao	5	45	199	135	57	7	3	0	3	2	2	.965
Total	10	180	770	540	208	22	10	1	17	11	8	.971

PORCENTAJE DE BATEO (Basado en 2.7 apariciones al plato por juego)

JUGADOR	EQUIPO	G	AB	R	H	RBI	AVG
Henry Urrutia	Gigantes del Cibao	5	15	2	8	0	.533
Lewin Díaz	Estrellas Orientales	4	17	1	8	6	.471
Dairon Blanco	Estrellas Orientales	5	21	5	9	4	.429
Jonathan Guzman	Leones del Escogido	5	13	4	5	1	.385
Jose Barrero	Estrellas Orientales	4	11	3	4	2	.364
Yadiel Hernandez	Tigres del Licey	5	20	2	7	0	.350
Emilio Bonifacio	Tigres del Licey	5	21	1	7	3	.333
Starlin Castro	Tigres del Licey	5	16	1	5	1	.313
Robinson Cano	Estrellas Orientales	5	17	0	5	1	.294
José Siri	Gigantes del Cibao	5	17	6	5	3	.294

CARRERAS ANOTADAS

JUGADOR	EQUIPO	R
José Siri	Gigantes del Cibao	6
Dairon Blanco	Estrellas Orientales	5
Jonathan Guzman	Leones del Escogido	4
Fernando Tatis Jr	Estrellas Orientales	4
Sergio Alcántara	Tigres del Licey	3

CARRERAS EMPUJADAS

JUGADOR	EQUIPO	RBI
Lewin Díaz	Estrellas Orientales	6
Dairon Blanco	Estrellas Orientales	4
Hector Rodriguez	Leones del Escogido	4
Emilio Bonifacio	Tigres del Licey	3
Leury García	Gigantes del Cibao	3

HITS

JUGADOR	EQUIPO	H
Dairon Blanco	Estrellas Orientales	9
Lewin Díaz	Estrellas Orientales	8
Henry Urrutia	Gigantes del Cibao	8
Emilio Bonifacio	Tigres del Licey	7
Yadiel Hernandez	Tigres del Licey	7

DOBLES

JUGADOR	EQUIPO	2B
Jonathan Guzman	Leones del Escogido	3
Jose Barrero	Estrellas Orientales	2
Vidal Brujan	Estrellas Orientales	2
Luis García	Gigantes del Cibao	2
Marcell Ozuna	Gigantes del Cibao	2

TRIPLES

JUGADOR	EQUIPO	3B
Dairon Blanco	Estrellas Orientales	1
Emilio Bonifacio	Tigres del Licey	1
Leury García	Gigantes del Cibao	1
Cristhian Adames	Tigres del Licey	0
Hanser Alberto	Gigantes del Cibao	0

CUADRANGULARES

JUGADOR	EQUIPO	HR
Dairon Blanco	Estrellas Orientales	2
José Siri	Gigantes del Cibao	2
Jose Barrero	Estrellas Orientales	1
Lewin Díaz	Estrellas Orientales	1
Carlos Franco	Gigantes del Cibao	1

BASES ROBADAS

JUGADOR	EQUIPO	SB
Erik Gonzalez	Leones del Escogido	3
Emilio Bonifacio	Tigres del Licey	2
Vidal Brujan	Estrellas Orientales	2
Jonathan Arauz	Estrellas Orientales	1
Jose Barrero	Estrellas Orientales	1

EFFECTIVIDAD

JUGADOR	EQUIPO	IP	BE	ER	ERA
Tyler Alexander	Leones del Escog	5.2	21	0	0.00
Bryan Bonnell	Gigantes del Cib	5.0	17	0	0.00
Luis González	Estrellas Orienta	3.1	14	0	0.00
Brian Moran	Leones del Escog	3.2	16	0	0.00
Enny Romero	Leones del Escog	4.0	18	0	0.00

PONCHES

JUGADOR	EQUIPO	SO
Nate Antone	Gigantes del Cibao	9
Andy Otero	Estrellas Orientales	8
Cameron Gann	Leones del Escogido	6
Brooks Hall	Tigres del Licey	6
Victor Santos	Leones del Escogido	6

BASES POR BOLAS Y HITS POR INNINGS

JUGADOR	EQUIPO	WHIP
Bryan Bonnell	Gigantes del Cibao	0.60
Brooks Hall	Tigres del Licey	0.78
Nate Antone	Gigantes del Cibao	0.83
Andy Otero	Estrellas Orientales	0.87
Tyler Alexander	Leones del Escogido	0.88

VICTORIAS

JUGADOR	EQUIPO	W
Tyler Alexander	Leones del Escogido	1
Ronel Blanco	Estrellas Orientales	1
Neftali Feliz	Estrellas Orientales	1
Jean Carlos Mejia	Tigres del Licey	1
Gerson Moreno	Estrellas Orientales	1

JUEGOS SALVADOS

JUGADOR	EQUIPO	SV
Jairo Asencio	Tigres del Licey	2
Ronel Blanco	Estrellas Orientales	1
Neftali Feliz	Estrellas Orientales	1
Reymín Guduán	Gigantes del Cibao	1
Fernando Abad	Gigantes del Cibao	0