



ESCOGIDO BASEBALL CLUB

16 VECES CAMPEONES NACIONALES / 4 CORONAS DE SERIES DEL CARIBE

INFORMACIONES GENERALES DEL EQUIPO TEMPORADA 2023-2024

Teléfono: 809-565-1910 / escogido.com / @EscogidoBBClub

ESTADIO QUISQUEYA JUAN MARICHAL | AVE. TIRADENTES | SANTO DOMINGO | REP. DOM.



JUEVES 4 DE ENERO / 7:15PM / ESTADIO QUISQUEYA



DIGITAL 15
CLARO HD 1092
ALTICE
CANAL 65 Y CANAL HD 476

INDEPENDENCIA
93.3 FM.
SANTO DOMINGO, ESTE Y SUR.
KE-BUENA
SANTIAGO 105.5 FM
103.9 SAN JUAN

MLB.TV



Campeonato 2023-24
dedicado a Onfalia Morillo,
una escogidista de siempre.

ESCOGIDO VS ESTRELLAS EN LA REGULAR

Fecha	Sede	Score
20 de oct.	Quisqueya	5-3
21 de oct.	@ TeteloVargas	2-11
2 de nov.	@ TeteloVargas	5-1
10 de nov.	Quisqueya	3-9
13 de nov.	Quisqueya	4-11
21 de nov.	Quisqueya	4-2
22 de nov.	@ Tetelo Vargas	12-1
25 de nov.	Quisqueya	4-5
26 de nov.	@ Tetelo Vargas	0-1
13 de dic.	@ Tetelo Vargas	3-4
TOTAL		4-6

GANN EN SALIDA IMPORTANTE



Esta noche los Leones del Escogido seguirán en su casa, el estadio Quisqueya Juan Marichal para enfrentar a las punteras Estrellas Orientales, en la continuación del Round Robin 2023-24 de la Liga de Béisbol Profesional de la República Dominicana (LIDOM).

Los Leones están a dos juegos del segundo puesto clasificatorio a la gran final, en control por ahora de los Tigres del Licey, por lo que urge al equipo escarlata una victoria para evitar mayores complicaciones.

Cameron Gann será el encargado de abrir por los 16 veces campeones nacionales. En el nativo de Texas, el Escogido tiene a un lanzador que ha estado trabajando con eficiencia desde que retornó a la rotación del club el pasado 8 de diciembre. De ahí en adelante, la oposición le ha bateado para .145 en 16.0 entradas de labor, las cuales incluyen 12 ponches, apenas tres carreras limpias permitidas y un excelente 0.75 de promedio de boletos y hits por entrada lanzada (WHIP). Su rival será Esmil Rogers.

ESCOGIDO VS ESTRELLAS EN ROUND ROBIN

Fecha	Sede	Score
27 de dic.	Quisqueya	1-2
30 de dic.	@ Tetelo Vargas	
04 de ene.	Quisqueya	
10 de ene.	@ Tetelo Vargas	
12 de ene.	Quisqueya	
18 de ene.	Tetelo Vargas	
TOTAL		0-1

OTROS JUEGOS DE HOY

Equipos	Sede	Hora
TL vs GC	Julián Javier	7:00 PM

UMPIRES

Nombres	Pos.
* Félix Tejeda	HP
Edward Pinales	1B
Juan M. Rodríguez	2B
Marcol Florimón	3B
* Jefe de grupo	

ABRIDORES

Nombres	Día
Cameron Gann vs EO	JUE 4
Enny Romero vs GC	VIE 5
LIBRE	SAB 6
Víctor Santos @ TL	DOM 7

VENTA DE BOLETAS

Lugar	RDS
Palcos Corporativos	2,050.00
Palcos A	1,250.00
Palcos AA	1,050.00
Preferencias	550.00
Gradas	100.00

* Disponibles en la boletería del estadio Quisqueya Juan Marichal y en **Uepa Tickets**. Precio final al público incluye cargos por servicio.



CAMERON GANN

LEONES DEL ESCOGIDO

Edad: 31 años
Lugar de nacimiento: Crandall, TX
Equipo en 2023: Tigres de Quintana Roo (México)

Lanza: Derecha
Estatura: 6'0
Peso: 203

SOBRE GANN: Durante el verano participó en la Liga Mexicana de Béisbol con los Tigres de Quintana Roo, en la que fue su primera experiencia profesional fuera de los Estados Unidos. Perteneció a los Diamondbacks de Arizona entre el 2015 y 2021, alcanzando la sucursal AAA como máxima categoría. En 2021 y 2022 lanzó con los Lancaster Barnstormers de la Liga Independiente del Atlántico.

ROUND ROBIN 2024

Fecha	Oponente	G	W	L	SV	ERA	IP	H	R	ER	HR	BB	IBB	SO	WHIP	NP-S
29/12/2023	@ Gigantes del Cibao	1	0	0	0	2.25	4.0	3	1	1	0	1	0	6	1.00	50-32
Totales		1	0	0	0	2.25	4.0	3	1	1	0	1	0	6	1.00	50-32

CARRERA EN LA POSTEMPORADA EN LA LIGA DOMINICANA

Año	Equipo	Etap	W	L	ERA	GP	GS	SV	IP	H	R	ER	HR	BB	IBB	SO	HBP	WP	BE	WHIP	FIP
2023	LE	RR	0	0	2.25	1	1	0	4	3	1	1	0	1	0	6	0	0	15	1.00	1.05

SERIE REGULAR 2023-24

Fecha	Oponente	G	W	L	SV	ERA	IP	H	R	ER	HR	BB	IBB	SO	WHIP	NP-S
21/10/2023	@ Estrellas Orientales	1	0	0	0	12.27	3.2	8	5	5	0	1	0	3	2.45	61-37
27/10/2023	Aguilas Cibaeñas	1	0	0	0	27.00	1.0	1	3	3	0	3	0	1	4.00	34-16
31/10/2023	Gigantes del Cibao	1	0	0	0	1.93	4.2	2	1	1	0	3	0	6	1.07	77-44
08/12/2023	Tigres del Licey	1	0	0	0	6.00	3.0	2	2	2	0	0	0	2	0.67	55-34
15/12/2023	Aguilas Cibaeñas	1	0	0	0	0.00	4.0	2	0	0	0	1	0	3	0.75	65-37
20/12/2023	@ Gigantes del Cibao	1	0	0	0	0.00	5.0	1	0	0	0	2	0	1	0.60	71-45
Totales		6	0	0	0	4.64	21.1	16	11	11	0	10	0	16	1.22	363-213

CARRERA EN LA SERIE REGULAR EN LA LIGA DOMINICANA

Año	Equipo	Etap	W	L	ERA	GP	GS	SV	IP	H	R	ER	HR	BB	IBB	SO	HBP	WP	BE	WHIP	FIP
2023	LE	SR	0	0	4.64	6	5	0	21.1	16	11	11	0	10	0	16	0	1	91	1.22	3.21

CARRERA EN LAS LIGAS MENORES

Season	League	Team	W	L	ERA	G	GS	SV	IP	H	R	ER	HR	HB	BB	IBB	SO	WHIP	AVG	WP	BK
2015	A(Short)	HIL	0	1	2.76	18	0	3	29.1	22	9	9	0	1	10	0	33	1.09	.206	3	1
2016	A(Full)	KC	1	2	1.48	19	0	9	24.1	17	5	4	0	0	11	1	27	1.15	.191	2	2
2016	A(Adv)	VIS	2	2	3.60	28	0	6	30.0	27	14	12	2	0	10	0	21	1.23	.235	2	0
2016	AAA	RNO	0	0	3.00	2	0	0	3.0	2	1	1	1	0	1	0	4	1.00	.182	0	0
2016	Minors	3 Teams	3	4	2.67	49	0	15	57.1	46	20	17	3	0	22	1	52	1.19	.214	4	2
2017	A(Adv)	VIS	4	1	4.26	35	0	1	44.1	38	22	21	4	1	23	2	54	1.38	.226	5	1
2019	A(Adv)	VIS	0	2	5.23	9	0	1	10.1	8	10	6	3	1	5	0	14	1.26	.211	0	1
2019	AA	JXN	2	2	2.31	20	0	3	23.1	16	6	6	3	0	12	0	24	1.20	.203	0	0
2019	Minors	2 Teams	2	4	3.21	29	0	4	33.2	24	16	12	6	1	17	0	38	1.22	.205	0	1
2021	AAA	RNO	2	1	8.75	20	0	0	23.2	27	24	23	6	2	20	1	23	1.99	.290	1	1
Career	AAA	RNO	2	1	8.10	22	0	0	26.2	29	25	24	7	2	21	1	27	1.88	.279	1	1
Career	AA	JXN	2	2	2.31	20	0	3	23.1	16	6	6	3	0	12	0	24	1.20	.203	0	0
Career	A+	VIS	6	5	4.15	72	0	8	84.2	73	46	39	9	2	38	2	89	1.31	.227	7	2
Career	A	KC	1	2	1.48	19	0	9	24.1	17	5	4	0	0	11	1	27	1.15	.191	2	2
Career	A(Short)	HIL	0	1	2.76	18	0	3	29.1	22	9	9	0	1	10	0	33	1.09	.206	3	1
Career	Minors	-	11	11	3.92	151	0	23	188.1	157	91	82	19	5	92	4	200	1.32	.224	13	6

CARRERA EN LAS LIGAS INDEPENDIENTES Y EN MÉXICO

Season	League	Team	W	L	ERA	G	GS	SV	IP	H	R	ER	HR	HB	BB	IBB	SO	WHIP	WP	BK
2021	IND	LAN	2	1	4.07	8	4	0	24.1	21	12	11	3	3	18	0	34	1.60	2	3
2022	IND	LAN	9	8	5.27	27	27	0	136.2	126	83	80	19	2	68	2	145	1.42	13	1
2023	MEX	SLT	0	0	2.89	2	2	0	9.1	7	3	3	0	0	6	0	4	1.39	0	0
2023	MEX	TIG	3	2	3.18	6	6	0	34.0	31	13	12	3	1	20	0	27	1.50	2	1
2023	MEX	2 Teams	3	2	3.12	8	8	0	43.1	38	16	15	3	1	26	0	31	1.48	2	1
Career	3 Teams	-	14	11	4.67	43	39	0	204.1	185	111	106	25	6	112	2	210	1.45	17	5



ESMIL ROGERS

Edad: 38 años
Lugar de nacimiento: Santo Domingo, República Dominicana
Equipo en 2023: El Águila de Veracruz (México)

ESTRELLAS ORIENTALES

Lanza: Derecha
Estatura: 6'3
Peso: 200

SOBRE ROGERS: Fue draftado por los Tigres del Licey en la cuarta ronda (pick #22) del Sorteo de Novatos del 2007. Tiene siete años de experiencia en las Grandes Ligas con los Rockies, Cleveland, Azulejos y los Yankees. Además de los Estados Unidos y México, ha lanzado en Corea del Sur y Taiwán.

ROUND ROBIN 2024

Fecha	Oponente	G	W	L	SV	ERA	IP	H	R	ER	HR	BB	IBB	SO	WHIP	NP-S
30/12/2023	Leones del Escogido	1	0	0	0	1.80	5.0	5	1	1	0	0	0	4	1.00	72-49
Totales		1	0	0	0	1.80	5.0	5	1	1	0	0	0	4	1.00	72-49

CARRERA EN LA POSTEMPORADA EN LA LIGA DOMINICANA

Año	Equipo	Etapa	W	L	ERA	GP	GS	SV	IP	H	R	ER	HR	BB	IBB	SO	HBP	WP	BE	WHIP	FIP
2011	TL	RR	1	1	4.05	2	2	0	6.2	6	3	3	0	1	0	8	1	0	26	1.05	1.60
2013	TL	SF	0	0	0.00	1	1	0	5.2	4	0	0	0	2	0	5	0	0	22	1.06	2.16
2013	TL	RR	3	0	0.00	3	3	0	16.1	10	1	0	0	5	0	13	1	0	60	0.92	2.38
2014	EO	RR	1	2	2.95	4	4	0	21.1	20	8	7	1	5	0	23	0	2	87	1.17	2.40
2014	EO	SF	0	1	6.75	1	1	0	4	6	4	3	2	1	0	5	0	0	17	1.75	7.99
2018	TL	RR	0	0	4.35	3	3	0	10.1	13	7	5	0	3	0	3	0	2	50	1.55	3.42
2019	TL	SF	0	0	9.00	1	0	0	2	2	2	2	0	2	0	1	0	1	10	2.00	5.15
2019	TL	RR	0	1	8.71	4	4	0	10.1	17	14	10	0	4	0	4	2	2	53	2.03	4.12
2021	TL	RR	1	0	3.18	5	2	0	17	14	6	6	2	4	0	12	0	2	67	1.06	3.94
2022	TL	RR	0	0	2.79	2	2	0	9.2	9	4	3	0	3	0	5	0	1	39	1.24	2.71
2022	TL	SF	1	0	0.00	1	1	0	6	4	0	0	0	2	0	4	0	0	24	1.00	2.48
2023	EO	RR	0	0	1.80	1	1	0	5	5	1	1	0	0	0	4	0	0	20	1.00	1.70
Totales			7	5	3.15	28	24	0	114.1	110	50	40	5	32	0	87	4	10	475	1.24	2.99

SERIE REGULAR 2023-24

Fecha	Oponente	G	W	L	SV	ERA	IP	H	R	ER	HR	BB	IBB	SO	WHIP	NP-S
20/10/2023	Aguilas Cibaeñas	1	0	0	0	4.15	4.1	4	3	2	0	3	0	1	1.62	81-48
26/10/2023	Tigres del Licey	1	0	0	0	4.50	4.0	4	2	2	0	4	0	5	2.00	88-53
02/11/2023	@ Aguilas Cibaeñas	1	1	0	0	1.80	5.0	2	2	1	1	2	0	6	.80	75-43
08/11/2023	Aguilas Cibaeñas	1	1	0	0	3.60	5.0	5	2	2	0	2	0	5	1.40	82-47
15/11/2023	Leones del Escogido	1	1	0	0	.00	5.0	3	0	0	0	5	0	0	1.60	87-46
22/11/2023	@ Aguilas Cibaeñas	1	0	1	0	5.14	7.0	9	4	4	3	1	0	1	1.43	88-62
29/11/2023	@ Leones del Escogido	1	0	0	0	5.40	5.0	6	3	3	3	1	0	1	1.40	68-39
10/12/2023	Aguilas Cibaeñas	1	0	1	0	4.91	3.2	5	2	2	1	3	0	3	2.18	68-36
16/12/2023	Gigantes del Cibao	1	0	0	0	1.80	5.0	6	1	1	0	2	0	2	1.60	95-58
20/12/2023	Tigres del Licey	1	0	1	0	1.80	5.0	6	1	1	0	1	0	2	1.40	71-47
Totales		10	3	3	0	3.31	49.0	50	20	18	8	24	0	26	1.51	803-479

CARRERA EN SERIE REGULAR EN LA LIGA DOMINICANA

Año	Equipo	W	L	ERA	GP	GS	SV	IP	H	R	ER	HR	BB	IBB	SO	HBP	WP	BE	WHIP	FIP
2008	TL	0	0	1.29	10	1	0	14	13	5	2	0	5	2	12	1	0	59	1.29	3.37
2009	TL	1	2	4.20	7	7	0	30	31	15	14	3	7	0	22	1	2	126	1.27	3.86
2010	TL	0	2	12.79	3	2	0	6.1	14	9	9	0	7	0	5	0	2	38	3.32	5.02
2011	TL	0	2	2.35	4	4	0	15.1	16	7	4	0	6	0	14	1	0	69	1.43	2.64
2012	TL	2	0	4.15	3	3	0	13	11	6	6	2	3	0	15	0	0	52	1.08	3.58
2013	TL	1	0	2.08	3	3	0	13	15	3	3	1	3	0	11	1	0	59	1.38	3.10
2014	TL	0	0	4.63	3	3	0	11.2	11	6	6	0	4	0	18	0	0	50	1.29	1.18
2017	TL	3	2	3.09	6	6	0	32	30	12	11	0	6	0	24	4	2	133	1.13	2.65
2018	TL	2	4	3.24	10	10	0	41.2	54	18	15	1	12	0	30	1	1	186	1.58	2.94
2019	TL	3	2	2.16	11	7	0	50	38	17	12	4	13	0	42	1	2	197	1.02	3.35
2021	TL	0	0	3.00	1	1	0	3	4	1	1	0	2	0	3	0	1	13	2.00	3.11
2022	TL	4	2	1.43	11	7	1	44	31	9	7	2	14	1	30	1	1	170	1.02	3.06
2023	TE	3	3	3.31	10	10	0	49	50	20	18	8	24	0	26	1	1	220	1.51	5.88
Totales		19	19	3.01	82	64	1	323	318	128	108	21	106	3	252	12	12	1372	1.31	3.38

CARRERA EN MÉXICO

Season	League	Team	W	L	ERA	G	GS	SV	IP	H	R	ER	HR	HB	BB	IBB	SO	WHIP	AVG	WP	BK	
2022	IND	MTY	3	5	5.60	15	14	0	72.1	101	49	45	13	3	19	0	46	1.66	.340	4	0	
2023	IND	GDL	2	4	7.12	8	8	0	36.2	56	31	29	3	2	12	0	25	1.85	.359	3	0	
2023	IND	VER	4	2	4.22	8	7	0	49.0	48	25	23	5	1	17	0	34	1.33	.259	2	0	
Career		IND	-	9	11	5.53	31	29	0	158.0	205	105	97	21	6	48	0	105	1.60	.321	9	0

RÉCORD BREAKDOWN R. ROBIN


2023-24	2-4
En casa	1-2
En la ruta	1-2
Día	0-0
Noche	2-4
Octubre	0-0
Noviembre	0-0
Diciembre	1-3
Lunes	0-0
Martes	1-0
Miércoles	0-2
Jueves	1-0
Viernes	0-1
Sábado	0-1
Domingo	0-0
Anotan primero	2-0
Op. anota primero	0-4
Por una carrera	0-2
Por dos carreras	0-0
Por tres o más carreras	2-2
Anotan dos o menos	0-1
Anotan tres	0-3
Anotan cuatro o más	2-0
Abridores	2-1
Relevistas	0-3
Vs abridor derecho	2-3
Vs abridor zurdo	0-1
Luego de día libre	1-0
Extra innings	0-1
Arriba tras 7 innings	2-0
Arriba tras 8 innings	2-0
Empate tras 8 innings	0-1
Total de revisiones	8
Revisiones a favor	5
Revisiones en contra	3
Vs Licey	1-1
Vs Águilas	OUT
Vs Estrellas	0-2
Vs Toros	OUT
Vs Gigantes	1-1
Quisqueya	2-2
Cibao	OUT
Tetelo Vargas	0-1
Francisco A. Micheli	OUT
Julián Javier	0-1
Leones vs Tigres DPV	52-67
Leones vs Águilas DPV	45-61
Leones vs EO DPV	44-36
Leones vs Toros DPV	43-38
Leones vs GC DPV	24-20
Leones vs CS DPV	0-0



STARLING MARTE estará descansando en el día de hoy, como parte de su progresión de juego. El estelar patrullero regresará a la alineación este viernes en el encuentro entre el Escogido y los Gigantes en el Quisqueya.




ORLANDO CALIXTE ha vuelto a la plantilla de los Leones. El equipo rojo habló con los Chunichi Dragons de Japón, consiguiendo que le extendieran el permiso al versátil infielder.



MICHAEL PÉREZ está de regreso a la alineación escarlata. El receptor no estuvo anoche en juego por los Leones debido a un virus gripal.



ENNY ROMERO será el encargado de abrir este viernes por los 16 veces campeones nacionales. El zurdo viene de una labor de cuatro episodios de una carrera sucia permitida y cinco ponches el pasado 30 de diciembre ante las Estrellas en San Pedro de Macorís.



ZAC ROSSCUP y Gerson Bautista regresan al roster de los Leones, en lugar de Danny Wirchansky y Chavez Fernander, quienes debutaron en el encuentro de anoche.



DENYI REYES firmó un acuerdo con los Samsung Lions de Corea del Sur para lanzar con ellos en la temporada 2024. Para el derecho será su primera experiencia fuera del béisbol organizado de los Estados Unidos.



EMMANUEL RAMÍREZ quedó segundo en la votación del premio del “Lanzador de Año” de la LIDOM, que fue ganado por Paolo Espino. El derecho de los Leones obtuvo 3 votos de primer lugar y 31 de segundo lugar, para un total de 176 puntos. Jimmy Cordero fue quinto con 79 puntos.



LOS LEONES DEL ESCOGIDO reiteran el reglamento establecido por Lidom para los periodistas hacer entrevistas luego del encuentro. Entrarán por la puerta que está a la derecha del dugout escarlata y accederán al terreno una vez se cante el último out del partido. La Lidom, en común acuerdo con los árbitros, determinó que deberán esperar en el tunel y justo antes de las escaleras que dan acceso al terreno, para así protegerles de cualquier lesión.

CALENDARIO DEL ROUND ROBIN



FECHA	DÍA	CASA	RUTA	ESTADIO	HORA	SCORE			DECISIONES	
27-DIC	MIE			Quisqueya	7:15	C	H	E	G	N. Feliz (1-0)
						EO	2	10	4	P
						LE	1	8	0	SV
28-DIC	JUE			Quisqueya	7:15	C	H	E	G	T. Alexander (1-0)
						GC	0	5	1	P
						LE	6	9	0	SV
29-DIC	VIE			J. Javier	7:00	C	H	E	G	A. Sánchez (1-0)
						LE	3	6	0	P
						GC	4	7	1	SV
30-DIC	SAB			T. Vargas	7:30	C	H	E	G	R. Guduán (1)
						LE	3	9	3	P
						EO	7	7	1	SV
02-ENE	MAR			Quisqueya	7:30	C	H	E	G	G. Moreno (1-0)
						LE	6	6	1	P
						TL	2	8	3	SV
03-ENE	MIE			Quisqueya	7:15	C	H	E	G	V. Santos (1-0)
						TL	9	10	2	P
						LE	3	8	0	SV
04-ENE	JUE			Quisqueya	7:15	C	H	E	G	T. Alexander (1-1)
						EO				P
						LE				SV
05-ENE	VIE			Quisqueya	7:15	C	H	E	G	
						GC				P
						LE				SV
07-ENE	DOM			Quisqueya	5:00	C	H	E	G	
						LE				P
						TL				SV
08-ENE	LUN			J. Javier	7:00	C	H	E	G	
						LE				P
						GC				SV
09-ENE	MAR			Quisqueya	7:15	C	H	E	G	
						TL				P
						LE				SV
10-ENE	MIE			T. Vargas	7:30	C	H	E	G	
						LE				P
						EO				SV
12-ENE	VIE			Quisqueya	7:15	C	H	E	G	
						EO				P
						LE				SV
13-ENE	SAB			Quisqueya	2:30	C	H	E	G	
						GC				P
						LE				SV
14-ENE	DOM			Quisqueya	5:00	C	H	E	G	
						LE				P
						TL				SV
16-ENE	MAR			Quisqueya	7:15	C	H	E	G	
						TL				P
						LE				SV
17-ENE	MIE			J. Javier	7:00	C	H	E	G	
						LE				P
						GC				SV
18-ENE	JUE			T. Vargas	7:30	C	H	E	G	
						LE				P
						EO				SV

Cameron Gann en diciembre:

4 JI
16 EL
.145 AVG Opp.
12 K
1.69 ERA
0.75 WHIP
2.35 FIP

Jugadores con más remolcadas con corredores en posición anotadora en el Round Robin:

Lewin Díaz: 5
Héctor Rodríguez: 3
Dawell Lugo: 3
Miguel Sanó: 3

Equipos con mejor efectividad los jueves (Entre los clasificados):

Leones: 2.66
Estrellas: 3.66
Gigantes: 4.37
Licy: 4.56

Equipos con más carreras anotadas los jueves (Entre los clasificados):

Leones: 45
Licy: 38
Estrellas: 35
Gigantes: 34

REGLAMENTO PARA EL USO DEL RELOJ TEMPORADA 2023-2024

Entre lanzamientos:

Entre Lanzamientos (0:20 segundos con o sin corredores en base.)

El receptor deberá estar en la caja del receptor con al menos 0:10 segundos.

El bateador deberá tener ambos pies en la caja del bateador y alerta al lanzador cuando el reloj muestre 0:09 segundos.

El lanzador deberá comenzar su envío al bateador antes de que expire el reloj de lanzamiento (0:00 segundos).

Entre lanzamientos, bola viva y en juego, reloj reinicia (0:20 segundos) con el bateador y receptor en círculo de tierra del home plate y lanzador en posesión de la bola.

Entre lanzamientos, bola muerta, reloj reinicia (0:20 segundos) con el bateador y receptor en círculo de tierra del home plate.

Entre lanzamientos, si el bateador pide tiempo, el reloj se detiene y se reinicia inmediatamente a 0:20 segundos.

Foul entre lanzamientos, el reloj reinicia (0:20 segundos) cuando los jugadores regresen a sus posiciones y los corredores regresen a sus bases, bateador y receptor en el círculo de tierra del home plate y el lanzador con la bola en la loma.

Entre Bateadores - (0:40 segundos)

Un bateador puede pedir tiempo antes del comienzo de su turno solo si está en el círculo de tierra del home plate.

Luego de una jugada el reloj reinicia (0:40 segundos) cuando el árbitro canta la jugada y toda acción termina.

En batazo al out field el reloj reinicia (0:40 segundos) cuando la bola regresa al infield.

En doble del bateador, si este tiene equipo protector, el reloj reinicia (0:40 segundos) cuando el bateador entrega el equipo protector al coach o al batboy.

En jugada donde el lanzador cubre la primera base el reloj reinicia (0:40 segundos) cuando el lanzador regrese a la grama del cuadro interior.

En jugada donde el lanzador termina en territorio "foul" el reloj reinicia (0:40 segundos) cuando el lanzador regrese a territorio "fair".

Entre Entradas - (3:00 minutos)

1- Al concluir los 3:00 minutos entre entradas el reloj reinicia a 0:20 segundos.

Visitas al montículo.

El reloj comienza (0:30 segundos) cuando el coach o manager sale del dogout.

Si el reloj marca más de 0:20 segundos el reloj se reinicia a 0:30 segundos.

Si el reloj marca menos de 0:20 segundos el reloj no reinicia.

Luego de una visita al montículo el reloj reinicia (0:20 segundos) cuando el bateador y el receptor estén en el círculo de tierra del home plate y el lanzador este en la loma de lanzar.

Cambio de Lanzador - (3:00 minutos)

En el cambio de lanzadores entre entradas el reloj comienza (3:00 minutos) al momento que termina la entrada.

En el cambio de lanzadores durante el desarrollo de una entrada el reloj comienza (3:00 minutos) al momento que el lanzador relevista sale del bullpen.

Al concluir los 3:00 minutos del cambio del lanzador, el reloj reinicia a 0:20 segundos.

Revisiones:

Al concluir una jugada el mánager tendrá 0:40 segundos para solicitar la revisión, cuando la jugada sea entre bateadores o entre lanzamientos.

Si el mánager solicita la revisión, una vez concluida la misma el reloj se reinicia en 0:20 segundos cuando los fildeadores y corredores estén en posición, el bateador y el receptor en el círculo de tierra del home plate y el lanzador en la loma de lanzar.


Reviradas y desconecte de la goma de lanzar:

Si el lanzador se desconecta de la goma de lanzar sin corredores en bases, el reloj no se detendrá.

Si el lanzador se desconecta de la goma con corredores en base, el reloj se detendrá y reiniciará en 0:20 segundos.

Con corredores en base el lanzador podrá realizar dos reviradas o desconecte de la goma por cada turno al bate. Si un lanzador realiza una tercera revirada o desconexión en la cual los corredores regresan safe a sus bases originales, se le cargará un balk al lanzador. Si se registra un out sobre cualquier corredor no se le cargará un balk al lanzador. Si al menos un corredor avanza una base no se le cargará un balk al lanzador.

En el caso de un avance de al menos un corredor o que se registre un out sobre un corredor el lanzador volverá a tener dos (02) reviradas.

**TYLER ALEXANDER – ABRIDOR ZURDO**

6'1 / 180 libras / 32 años

Equipo en 2023: Saraperos de Saltillo (Liga Mexicana de Béisbol)

W	L	ERA	G	GS	SV	IP	SO	WHIP
3	1	2.16	6	6	0	33.1	24	0.90

**CAMERON GANN – ABRIDOR/RELEVISTA DERECHO**

6'0 / 203 libras / 31 años

Equipo en 2023: Tigres de Quintana Roo (Liga Mexicana de Béisbol)

W	L	ERA	G	GS	SV	IP	SO	WHIP
3	2	3.18	6	6	0	34.0	27	1.50

**ZAC ROSSCUP – RELEVISTA ZURDO**

6'2 / 220 libras / 35 años

Equipo en 2023: Spire City Ghost Hounds (Atlantic League)

W	L	ERA	G	GS	SV	IP	SO	WHIP
4	4	3.31	22	10	7	70.2	84	1.47

**BRIAN MORAN – RELEVISTA ZURDO**

6'4 / 225 libras / 35 años

Equipo en 2023: Gwinnett Stripers (AAA, Braves)

W	L	ERA	G	GS	SV	IP	SO	WHIP
2	1	3.21	38	0	2	47.2	58	1.28

**MICHAEL PAPIERSKI – CATCHER**

6'2 / 224 libras / 27 años.

Equipo en 2023: Toledo Mud Hens (AAA, Tigers)

AB	R	H	HR	RBI	SB	AVG	OBP	SLG
256	43	68	8	51	0	.266	.371	.422

**MICHAEL PÉREZ – CATCHER**

5'10 / 195 libras / 31 años.

Equipo en 2023: Syracuse Mets (AAA, Mets)

AB	R	H	HR	RBI	SB	AVG	OBP	OPS
230	27	47	9	27	0	.204	.309	.661

**LINCOLN HENZMAN – RELEVISTA DERECHO**

6'2 / 205 libras / 28 años

Equipo en 2023: Lexington Legends (Atlantic League)

W	L	ERA	G	GS	SV	IP	SO	WHIP
5	4	3.86	36	0	2	51.1	60	1.20

**DANNY WIRCHANSKY – RELEVISTA/ABRIDOR ZURDO**

6'0 / 195 libras / 26 años

Equipo en 2023: Charleston Dirty Birds (Atlantic League)

W	L	ERA	G	GS	SV	IP	SO	WHIP
6	5	3.28	21	20	0	120.2	105	1.19

**CHÁVEZ FERNANDER – RELEVISTA DERECHO**

6'3 / 205 libras / 26 años

Equipo en 2023: Indios de Mayagüez (PRWL)

W	L	ERA	G	GS	SV	IP	SO	WHIP
0	1	1.29	19	0	6	21.0	20	1.19

**ALBERTO LEYVA – RELEVISTA DERECHO**

6'0 / 200 libras / 27 años

Equipo en 2023: Sultanes de Monterrey (MXPW)

W	L	ERA	G	GS	SV	IP	SO	WHIP
1	0	1.74	14	0	0	10.1	9	0.87

REFUERZOS QUE CULMINARON SU PARTICIPACIÓN**POSICIÓN**

Blaine Crim

Primera base

Sam Huff

Receptor

Jesús Sucre

Receptor

Josh H. Smith

Infielder/Outfielder

Ty Buttrey

Relevista

Tanner Myatt

Relevista

Yosver Zulueta

Relevista

David Parkinson

Abridor/Relevista

Daniel Lynch IV

Abridor

LIDERATOS HISTÓRICOS DEL ESCOGIDO EN EL ROUND ROBIN

Jugador	AVG*
Rudy Pemberton	.362
Jordany Valdespín	.358
Raúl Mondesí	.342
Julio Lugo	.333
Eury Pérez	.328
Juan Melo	.327
Gerónimo Berroa	.325
Luis De los Santos	.301
Junior Noboa	.300
Neifi Pérez	.300

Jugador	OBP
Jordany Valdespín	.437
Freddy Guzmán	.425
Julio Lugo	.409
Rudy Pemberton	.406
Gerónimo Berroa	.393
Raúl Mondesí	.385
Franchy Cordero	.381
César Puello	.379
Eury Pérez	.376
Juan Melo	.366

Jugador	SLG
Mauro Gómez	.568
Raúl Mondesí	.554
Rudy Pemberton	.543
Gerónimo Berroa	.478
Juan Melo	.475
David Ortiz	.442
José Guillén	.432
Jimmy Paredes	.431
Julio Lugo	.422
Jordany Valdespín	.415

Jugador	OPS
Rudy Pemberton	.948
Raúl Mondesí	.939
Mauro Gómez	.910
Gerónimo Berroa	.870
Jordany Valdespín	.851
Juan Melo	.841
Julio Lugo	.830
Freddy Guzmán	.820
Franchy Cordero	.789
Jimmy Paredes	.786

* Bateo con un mínimo de 700 apariciones.

Jugador	CA
Neifi Pérez	72
Gerónimo Berroa	53
Nelson Liriano	46
David Ortiz	46
Junior Félix	45
Sammy Sosa	45
Raúl Mondesí	42
Wilkin Castillo	40
Junior Noboa	39
José Vizcaíno	36

Jugador	CE
David Ortiz	70
Junior Félix	55
Gerónimo Berroa	54
Raúl Mondesí	45
Sammy Sosa	37
Neifi Pérez	36
Luis De los Santos	35
José Guillén	32
José Herrera	32
Mauro Gómez	31

Jugador	BR
Freddy Guzmán	22
Sammy Sosa	15
Nelson Liriano	14
Junior Félix	11
Jordany Valdespín	10
José Herrera	10
Wilkin Castillo	9
Neifi Pérez	9
Raúl Mondesí	8
Lou Frazier	7

Jugador	BB
Nelson Liriano	48
Junior Félix	43
David Ortiz	39
Gerónimo Berroa	38
Ryan Court	32
José Vizcaíno	31
Sammy Sosa	31
Franchy Cordero	28
Neifi Pérez	28
Fernando Tatis	27

Jugador	H
Neifi Pérez	130
Gerónimo Berroa	117
Junior Félix	99
José Vizcaíno	96
Wilkin Castillo	96
Raúl Mondesí	89
Junior Noboa	85
David Ortiz	85
Luis De los Santos	84
Nelson Liriano	81

Jugador	2B
Gerónimo Berroa	21
David Ortiz	19
Raúl Mondesí	16
Neifi Pérez	16
Sammy Sosa	15
Junior Félix	15
Luis De los Santos	15
Wilkin Castillo	13
Jimmy Paredes	12
Franchy Cordero	11

Jugador	3B
Raúl Mondesí	6
Gerónimo Berroa	5
José Guillén	4
José Herrera	4
Enrique Wilson	3
Nelson Liriano	3
Ryan Court	3
Franchy Cordero	3
Miguel Olivo	3
Rudy Pemberton	3

Jugador	HR
David Ortiz	14
Mauro Gómez	10
Raúl Mondesí	9
Gerónimo Berroa	8
Fernando Tatis	5
Junior Félix	5
José Guillén	5
Starling Marte	5
Carlos Santana	4
Neifi Pérez	4

Jugador	JG
Edward Valdez	9
Melquíades Rojas	8
José Núñez	7
José Lima	7
Doug Linton	6
Ramón García	5
Nerio Rodríguez	4
Amaury Telemaco	4
Claudio Galvá	3
José De León	3

Jugador	JL
Edward Valdez	17
Doug Linton	14
José Núñez	14
José Lima	13
Amaury Telemaco	10
Nerio Rodríguez	9
Nelson Figueroa	8
Enny Romero	8
Francisco Liriano	8
Tyler Alexander	7

Jugador	ERA
Kris Johnson	0.92
José Lima	1.33
Ravelo Manzanillo	1.74
Marco Carrillo	1.80
José Núñez	1.89
Luis Encarnación	2.05
José Paniagua	2.08
Octavio Dotel	2.09
Edward Valdez	2.20
Nerio Rodríguez	2.32

Player	WHIP
José Núñez	0.88
Kris Johnson	0.92
José De León	0.94
José Lima	0.97
Nerio Rodríguez	0.98
Edward Valdez	0.99
Bob Patterson	1.00
Luis Encarnación	1.01
Tyler Alexander	1.02
Ravelo Manzanillo	1.03

* Pítcheo con un mínimo de 30 entradas.

Jugador	IP
José Núñez	114.1
Edward Valdez	102.1
Doug Linton	86
José Lima	74.1
Melquíades Rojas	69.2
Amaury Telemaco	63.2
Nerio Rodríguez	54.1
Nelson Figueroa	54
Enny Romero	53
Carlos Pimentel	46.1

Jugador	K
José Núñez	86
Edward Valdez	66
Doug Linton	58
José Lima	56
Fernando Rodney	54
Enny Romero	50
Melquíades Rojas	50
Amaury Telemaco	41
Nerio Rodríguez	40
Jugador	K

Jugador	CG
José Núñez	3
Marco Carrillo	1
Amaury Telemaco	1
Dave Veres	1
Shawn Boskie	1

Jugador	SHO
Marco Carrillo	1

Jugador	BE
Edward Valdez	405
José Núñez	369
Doug Linton	343
José Lima	294
Melquíades Rojas	282
Amaury Telemaco	260
Nelson Figueroa	234
Nerio Rodríguez	214
Enny Romero	208

Jugador	SV
José Valdez	6
Fernando Rodney	6
Alberto Reyes	5
Wirfin Obispo	4
José Paniagua	4
Mark Huisman	4
Mario Brito	4
José Cabrera	4
Arquímedes Caminero	3

ESCOGIDO EN LA SERIE REGULAR

2023-24	26-24	Miércoles	4-3	Anotan 2 o menos	2-8	Arriba tras 8 inn.	25-0	Quisqueya	16-15
En casa	13-12	Jueves	5-3	Anotan tres	3-3	Empate tras 8 inn.	1-1	Cibao	4-1
En la ruta	13-12	Viernes	6-4	Anotan 4 o más	21-13	Total de revisiones	42	Tetelo Vargas	2-3
Día	5-10	Sábado	2-4	Abridores	11-16	Revisiones a favor	16	Fco. A. Micheli	2-3
Noche	21-14	Domingo	1-6	Relevistas	15-8	Rev. en contra	26	Julián Javier	2-2
Octubre	4-7	Anotan primero	19-7	Vs abridor derecho	18-16	Vs Lacey	5-5	LE vs TL DPV	493-487
Noviembre	12-10	Op. anota primero	7-17	Vs abridor zurdo	8-8	Vs Águilas	7-3	LE vs AC DPV	477-506
Diciembre	10-7	Por una carrera	1-6	Luego de día libre	6-2	Vs Estrellas	4-6	LE vs EO DPV	498-464
Lunes	2-3	Por dos carreras	10-2	Extra innings	0-1	Vs Toros	4-6	LE vs TE DPV	214-196
Martes	6-1	Por 3 o + carreras	15-16	Arriba tras 7 inn.	23-1	Vs Gigantes	6-4	LE vs GC DPV	152-128

FECHA	DÍA	CASA	RUTA	ESTADIO	HORA	SCORE			DECISIONES		
						C	H	E	G	E	
19 - OCT	J			Quisqueya	7:45	LE	3	9	0	P	A. Vizcaíno (0-1)
						TL	1	6	1	SV	G. Bautista (1)
20-OCT	V			Quisqueya	7:15	EO	3	7	2	G	D. Parkinson (1-0)
						LE	5	8	2	P	D. Arias (0-1)
21-OCT	S			T. Vargas	7:30	C	H	E	G	J. Cordero (1)	
						LE	2	8	1	G	T. Zuber (1-0)
						EO	11	17	0	P	C. Gann (0-1)
22-OCT	D			Quisqueya	4:00	C	H	E	G	D. Jiménez (1-0)	
						TL	9	13	1	P	T. Buttrey (0-1)
						LE	5	10	1	SV	
23-OCT	L			Quisqueya	7:15	C	H	E	G	M. Dermody (1-0)	
						TE	7	10	0	P	C. Molina (0-1)
						LE	3	6	1	SV	
26-OCT	J			Quisqueya	7:15	C	H	E	G	S. Kolek (1-0)	
						GC	8	16	5	P	T. Buttrey (0-2)
						LE	6	9	1	SV	R. Guduan (1)
27-OCT	V			Quisqueya	7:15	C	H	E	G	F. Tejada (1-0)	
						AC	14	16	1	P	C. Martínez (0-1)
						LE	8	14	5	SV	
28-OCT	S			Cibao	6:00	C	H	E	G	E. Ramírez (2-0)	
						LE	12	11	1	P	R. Rosso (1-1)
						AC	4	8	1	SV	
29-OCT	D			F. Micheli	5:00	C	H	E	G	A. Rosario (1-1)	
						LE	4	7	1	P	S. Cruz (0-1)
						TE	7	10	3	SV	H. Stratton (1)
30-OCT	L			J. Javier	7:00	C	H	E	G	F. Garcés (1-0)	
						LE	5	6	1	P	Z. Rosscup (0-1)
						GC	6	6	0	SV	
31-OCT	Ma			Quisqueya	7:15	C	H	E	G	G. Bautista (1-0)	
						GC	2	5	0	P	Y. Del Rosario (0-1)
						LE	4	10	1	SV	J. Cordero (2)
01-NOV	Mi			J. Javier	7:00	C	H	E	G	C. Pimentel (1-0)	
						LE	5	11	1	P	R. Espinal (0-1)
						GC	3	7	1	SV	A. Zabala (1)
02-NOV	J			T. Vargas	7:30	C	H	E	G	E. Romero (1-0)	
						LE	5	7	0	P	Leasher (0-1)
						EO	1	6	1	SV	
03-NOV	V			Quisqueya	7:30	C	H	E	G	D. Altavilla (2-0)	
						LE	0	4	0	P	T. Alexander (0-1)
						TL	3	10	0	SV	J. Asencio (2)
04-NOV	S			F. Micheli	7:30	C	H	E	G	Zabala (1-0)	
						LE	2	5	1	P	D. Almengó (0-1)
						TE	0	3	3	SV	J. Cordero (2)
05-NOV	D			Quisqueya	4:00	C	H	E	G	P. Espino (2-0)	
						TE	5	5	0	P	T. Buttrey (0-3)
						LE	4	10	2	SV	D. Almengó (2)
7-NOV	Ma			Cibao	7:30	C	H	E	G	S. Cruz (1-1)	
						LE	5	10	1	P	J. Fernández (0-2)
						AC	2	8	1	SV	
10-NOV	V			Quisqueya	7:15	C	H	E	G	G. Moreno (2-1)	
						EO	9	9	0	P	E. Romero (1-1)
						LE	3	8	4	SV	
11-NOV	S			J. Javier	5:00	C	H	E	G	G. Ynoa (1-0)	
						LE	1	6	0	P	T. Alexander (0-2)
						GC	4	10	1	SV	R. Guduan (6)
12-NOV	D			Quisqueya	4:00	C	H	E	G	L. Patiño (1)	
						GC	7	8	1	P	D. Lynch (0-1)
						LE	4	9	4	SV	

FECHA	DÍA	CASA	RUTA	ESTADIO	HORA	SCORE			DECISIONES		
13-NOV	L			Quisqueya	7:15		C	H	E	G	Leasher (1-1)
						EO	11	13	1	P	D. Parkinson (1-1)
						LE	4	7	6	SV	
14-NOV	Ma			Quisqueya	7:15		C	H	E	G	V. Santos (1-0)
						TE	1	9	1	P	R. Valdés (2-3)
						LE	4	11	0	SV	J. Cordero (3)
15-NOV	Mi			F. Micheli	7:30		C	H	E	G	E. Rogers (3-0)
						LE	1	7	2	P	C. Martínez (0-2)
						TE	3	5	2	SV	F. Abad (1)
16-NOV	J			Quisqueya	7:15		C	H	E	G	E. Romero (2-1)
						TL	2	4	3	P	N. Crismatt (0-1)
						LE	11	12	1	SV	
20-NOV	L			Cibao	7:30		C	H	E	G	T. Alexander (1-2)
						LE	9	11	0	P	L. Ortiz (0-3)
						AC	4	9	0	SV	
21-NOV	Ma			Quisqueya	7:15		C	H	E	G	D. Lynch (1-1)
						EO	2	4	0	P	Leibrandt (0-1)
						LE	4	10	1	SV	Colomé (1)
22-NOV	Mi			T. Vargas	7:30		C	H	E	G	V. Santos (2-0)
						LE	12	10	1	P	Leasher (1-2)
						EO	1	4	3	SV	
24-NOV	V			F. Micheli	7:30		C	H	E	G	E. Ramírez (3-0)
						LE	7	8	0	P	R. Valdés (2-4)
						TE	3	8	2	SV	
25-NOV	S			Quisqueya	2:30		C	H	E	G	J. Martínez (1-0)
						EO	5	7	1	P	T. Alexander (1-3)
						LE	4	6	2	SV	N. Feliz (6)
26-NOV	D			T. Vargas	5:00		C	H	E	G	E. Alvarado (2-0)
						LE	0	4	1	P	J. Familia (0-1)
						EO	1	3	0	SV	N. Feliz (7)
28-NOV	Ma			Quisqueya	7:15		C	H	E	G	V. Santos (3-0)
						TL	4	9	0	P	S. Woods (0-1)
						LE	14	15	3	SV	
29-NOV	Mi			Quisqueya	7:15		C	H	E	G	L. Santos (1-1)
						TE	5	12	1	P	B. Moran (0-1)
						LE	4	9	2	SV	F. Abad (3)
30-NOV	J			Cibao	7:30		C	H	E	G	T. Alexander (2-3)
						LE	7	10	0	P	Simón (1-1)
						AC	2	4	1	SV	
1-DIC	V			J. Javier	7:00		C	H	E	G	Z. Rosscup (1-1)
						LE	10	16	0	P	N. Kingham (2-3)
						GC	6	7	0	SV	
4-DIC	L			Quisqueya	7:15		C	H	E	G	Z. Rosscup (2-1)
						GC	4	10	1	P	E. García (3-1)
						LE	6	13	0	SV	J. Cordero (6)
5-DIC	Ma			Quisqueya	7:15		C	H	E	G	E. Romero (3-1)
						AC	1	5	2	P	B. Webb (0-1)
						LE	8	11	0	SV	
6-DIC	Mi			Quisqueya	7:30		C	H	E	G	C. Valdez (1-4)
						LE	0	3	0	P	T. Alexander (2-4)
						EO	8	10	0	SV	
7-DIC	J			Quisqueya	7:15		C	H	E	G	Colomé (1-0)
						AC	1	5	1	P	O. Bidó (0-2)
						LE	3	5	2	SV	J. Cordero (7)
8-DIC	V			Quisqueya	7:30		C	H	E	G	B. Moran (1-1)
						LE	9	9	1	P	H. Robles (1-2)
						TL	4	8	0	SV	
10-DIC	D			Quisqueya	4:00		C	H	E	G	V. Santos (4-0)
						TE	3	6	0	P	E. Rogers (3-2)
						LE	4	9	1	SV	J. Cordero (8)
12-DIC	Ma			F. Micheli	7:30		C	H	E	G	R. Valdés (4-5)
						LE	0	1	0	P	E. Romero (3-2)
						TE	8	11	0	SV	
13-DIC	Mi			T. Vargas	7:30		C	H	E	G	N. Feliz (1-0)
						LE	3	5	2	P	J. Familia (0-2)
						EO	4	8	0	SV	
15-DIC	V			Quisqueya	3:00		C	H	E	G	E. Ramírez (4-0)
						AC	0	3	1	P	T. Viza (2-2)
						LE	2	3	0	SV	J. Cordero (9)
15-DIC	V			Quisqueya	7:15		C	H	E	G	D. Lamet (1-1)
						AC	9	15	4	P	C. Martínez (0-3)
						LE	5	8	3	SV	
16-DIC	S			Cibao	6:00		C	H	E	G	R. Benoit (2-0)
						LE	4	8	2	P	V. Santos (4-1)
						AC	11	15	1	SV	
17-DIC	D			Quisqueya	4:00		C	H	E	G	H. Robles (2-2)
						TL	4	7	1	P	Colomé (1-1)
						LE	1	8	1	SV	J. Asencio (11)

FECHA	DÍA	CASA	RUTA	ESTADIO	HORA	SCORE			DECISIONES		
						C	H	E	G	P	
20-DIC	Mi			Quisqueya	4:00	C	H	E	G	B. Moran (3-1)	
						LE	3	5	0	P	R. Guduán (3-1)
						GC	1	4	3	SV	J. Cordero (10)
20-DIC	Mi			Quisqueya	7:45	C	H	E	G	T. Alexander (3-4)	
						GC	0	1	2	P	N. Antone (0-1)
						LE	4	10	0	SV	
21-DIC	J			Quisqueya	7:30	C	H	E	G	S. Woods (1-2)	
						LE	4	5	3	P	C. Molina (0-2)
						TL	8	12	3	SV	
22-DIC	V			Quisqueya	7:15	C	H	E	G	Colomé (2-1)	
						TL	7	15	2	P	J.C. Mejía (0-1)
						LE	10	13	0	SV	J. Cordero (11)

ESTADÍSTICAS DEL ROUND ROBIN CORTESÍA DE:

LIDOM





BATEADOR	AVG	OBP	SLG	OPS	G	AB	R	H	TB	2B	3B	HR	RBI	BB	IBB	SO	LOB	HBP	SH	SF	SB	CS	DP
Yamaico Navarro	.250	.400	.300	.700	6	20	1	5	6	1	0	0	2	5	0	4	14	0	1	0	0	0	0
Starling Marte	.333	.333	.333	.667	1	3	0	1	1	0	0	0	0	0	0	1	2	0	0	0	0	0	0
Junior Lake	.304	.448	.304	.753	6	23	4	7	7	0	0	0	2	5	0	4	9	1	0	0	0	0	2
Erik Gonzalez	.190	.261	.190	.451	6	21	3	4	4	0	0	0	1	2	1	4	12	0	1	0	5	0	0
Elier Hernández	.176	.176	.412	.588	6	17	4	3	7	1	0	1	3	0	0	4	13	0	0	0	0	0	0
Franmil Reyes	.222	.348	.222	.570	5	18	2	4	4	0	0	0	2	4	0	2	10	0	0	1	0	0	1
Franchy Cordero	.231	.412	.308	.719	4	13	1	3	4	1	0	0	1	4	0	4	14	0	0	0	0	0	0
José Marmolejos	.000	.000	.000	.000	2	2	0	0	0	0	0	0	0	0	0	1	1	0	0	0	0	0	0
Jorge Mateo	.000	.000	.000	.000	3	11	0	0	0	0	0	0	0	0	0	2	7	0	1	0	0	0	0
Joseph Rosa	.000	.000	.000	.000	1	0	0	0	0	0	0	0	0	0	0	0	0	0	0	0	0	0	0
Jonathan Guzman	.412	.450	.588	1.038	6	17	4	7	10	3	0	0	2	2	0	2	5	0	1	1	3	0	0
Aderlin Rodriguez	.000	.000	.000	.000	1	1	0	0	0	0	0	0	0	0	0	1	0	0	0	0	0	0	0
Yairo Munoz	.200	.250	.200	.450	4	15	1	3	3	0	0	0	0	1	0	2	13	0	0	0	1	0	0
Steward Berroa	.000	.000	.000	.000	1	0	0	0	0	0	0	0	0	0	0	0	0	0	0	0	0	0	0
Michael Perez	.143	.125	.143	.268	2	7	0	1	1	0	0	0	2	0	0	2	6	0	0	1	0	0	0
Pedro Severino	.333	.333	.333	.667	2	3	0	1	1	0	0	0	0	0	0	1	2	0	0	0	0	0	0
Hector Rodriguez	.292	.346	.333	.679	6	24	2	7	8	1	0	0	4	2	0	2	8	0	0	0	0	0	0
Michael Papierski	.000	.100	.000	.100	3	9	0	0	0	0	0	0	0	1	0	3	8	0	0	0	0	0	1
Total	.225	.312	.275	.586	6	204	22	46	56	7	0	1	19	26	1	39	53	1	4	3	9	0	4

LANZADORES	W	L	PCT	ERA	AVG	G	GS	GF	GC	SHO	SV	IP	BFP	R	ER	H	2B	3B	HR	BB	IBB	SO	HBP	WP	B	SH	SF	WHIP
Jeurys Familia	0	0	.000	0.00	.000	2	0	1	0	0	0	2.0	7	0	0	0	0	0	0	1	0	3	0	0	0	0	0	0.50
Domingo Tapia	0	0	.000	0.00	.000	2	0	0	0	0	0	2.0	6	0	0	0	0	0	0	1	0	2	0	0	0	0	0	0.50
Alexander Colome	0	1	.000	3.00	.000	3	0	1	0	0	0	3.0	11	1	1	1	0	0	1	0	0	3	1	0	0	0	0	0.33
Richard Rodriguez	0	1	.000	4.50	.000	2	0	2	0	0	0	2.0	9	2	1	2	1	1	0	1	1	2	0	1	0	1	0	1.50
Gerson Bautista	0	0	.000	0.00	.000	1	0	1	0	0	0	1.0	5	0	0	1	0	0	0	0	0	1	1	0	0	0	0	1.00
Emmanuel Ramíre	0	1	.000	15.43	.000	4	0	0	0	0	0	2.1	14	5	4	2	0	0	1	5	1	2	0	0	1	1	0	3.00
Chester Pimentel	0	0	.000	0.00	.000	3	0	0	0	0	0	3.0	14	1	0	1	0	0	0	3	0	4	0	0	0	0	1	1.33
Victor Santos	1	0	.000	0.90	.000	2	2	0	0	0	0	10.0	36	1	1	9	0	0	1	0	0	6	0	0	0	0	0	0.90
Enny Romero	0	0	.000	0.00	.000	1	1	0	0	0	0	4.0	18	1	0	4	0	0	0	3	0	5	0	0	0	0	0	1.75
Brian Moran	0	0	.000	0.00	.000	4	0	0	0	0	0	3.2	16	0	0	7	0	0	0	0	0	4	0	0	0	0	0	1.91
Zac Rosscup	0	0	.000	6.75	.000	2	0	0	0	0	0	2.2	12	2	2	2	0	1	0	1	0	5	0	0	0	0	1	1.12
Cameron Gann	0	0	.000	2.25	.000	1	1	0	0	0	0	4.0	15	1	1	3	2	0	0	1	0	6	0	0	0	0	0	1.00
Tyler Alexander	1	1	.000	4.50	.000	2	2	0	0	0	0	10.0	40	5	5	9	2	2	2	2	0	7	0	0	0	0	0	1.10
Danny Wirchansky	0	0	.000	18.00	.000	1	0	0	0	0	0	1.0	5	2	2	2	0	0	1	0	0	0	0	0	0	0	0	2.00
Lincoln Henzman	0	0	.000	54.00	.000	1	0	0	0	0	0	0.1	4	2	2	3	0	0	0	0	0	0	0	0	0	0	0	9.01
Chavez Fernander	0	0	.000	9.00	.000	1	0	1	0	0	0	1.0	4	1	1	1	1	0	0	0	0	1	0	0	0	0	1	1.00
Alberto Leyva	0	0	.000	0.00	.000	1	0	0	0	0	0	1.0	3	0	0	0	0	0	0	0	0	0	0	0	0	0	0	0.00
Total	2	4	.000	3.40	.242	6	6	6	0	0	0	53.0	219	24	20	47	6	4	6	18	2	51	2	1	1	2	3	1.23



FILDEO	G	INN	TC	PO	A	E	DP	PB	SB	CS	PICK	PCT
Yamaico Navarro	6	53	39	36	2	1	0	0	0	0	0	.974
Jeurys Familia	2	2	1	1	0	0	0	0	0	0	0	1.000
Domingo Tapia	2	2	0	0	0	0	0	0	0	0	0	.000
Alexander Colome	3	3	1	1	0	0	0	0	0	0	0	1.000
Starling Marte	1	5	2	2	0	0	0	0	0	0	0	1.000
Junior Lake	6	53	15	13	2	0	0	0	0	0	0	1.000
Erik Gonzalez	6	53	23	9	13	1	0	0	0	0	0	.957
Elier Hernández	6	31	12	12	0	0	0	0	0	0	0	1.000
Franmil Reyes	5	0	0	0	0	0	0	0	0	0	0	.000
Richard Rodriguez	2	2	1	0	1	0	0	0	0	0	0	1.000
Franchy Cordero	4	22	4	4	0	0	0	0	0	0	0	1.000
José Marmolejos	2	0	0	0	0	0	0	0	0	0	0	.000
Jorge Mateo	3	26	12	5	6	1	0	0	0	0	0	.917
Gerson Bautista	1	1	0	0	0	0	0	0	0	0	0	.000
Emmanuel Ramírez	4	2	1	1	0	0	0	0	0	0	0	1.000
Joseph Rosa	1	1	1	1	0	0	0	0	0	0	0	1.000
Jonathan Guzman	6	49	17	9	8	0	0	0	0	0	0	1.000
Chester Pimentel	3	3	0	0	0	0	0	0	0	0	0	.000
Víctor Santos	2	10	0	0	0	0	0	0	0	0	1	.000
Aderlin Rodriguez	1	0	0	0	0	0	0	0	0	0	0	.000
Yairo Munoz	4	30	8	1	7	0	0	0	0	0	0	1.000
Enny Romero	1	4	0	0	0	0	0	0	0	0	0	.000
Steward Berroa	1	0	0	0	0	0	0	0	0	0	0	.000
Michael Perez	2	19	17	15	2	0	0	0	2	2	0	1.000
Pedro Severino	2	9	11	9	2	0	0	0	1	2	0	1.000
Brian Moran	4	3	0	0	0	0	0	0	0	0	0	.000
Zac Rosscup	2	2	0	0	0	0	0	0	0	0	0	.000
Cameron Gann	1	4	2	1	1	0	0	0	0	0	1	1.000
Tyler Alexander	2	10	3	0	3	0	0	0	0	0	0	1.000
Hector Rodriguez	6	48	12	10	1	1	0	0	0	0	0	.917
Michael Papierski	3	25	32	29	3	0	0	0	0	2	0	1.000
Danny Wirchansky	1	1	0	0	0	0	0	0	0	0	0	.000
Lincoln Henzman	1	0	0	0	0	0	0	0	0	0	0	.000
Chavez Fernander	1	1	0	0	0	0	0	0	0	0	0	.000
Alberto Leyva	1	1	0	0	0	0	0	0	0	0	0	.000
Total	6	477	214	159	51	4	0	0	3	6	3	.981



BATEADOR	AVG	OBP	SLG	OPS	G	AB	R	H	TB	2B	3B	HR	RBI	BB	IBB	SO	LOB	HBP	SH	SF	SB	CS	DP
Robinson Cano	.333	.391	.333	.725	6	21	0	7	7	0	0	0	1	2	1	3	4	0	0	0	0	0	0
Miguel Sano	.125	.286	.125	.411	5	16	0	2	2	0	0	0	3	3	0	5	6	1	0	1	0	1	0
Webster Rivas	.333	.385	.417	.801	5	12	0	4	5	1	0	0	0	1	0	2	3	0	1	0	0	0	0
Raimel Tapia	.095	.136	.095	.232	6	21	1	2	2	0	0	0	1	1	0	5	7	0	1	0	0	0	0
Jurickson Profar	.000	.000	.000	.000	1	0	0	0	0	0	0	0	0	0	0	0	0	0	1	0	0	0	0
Alfredo Reyes	.000	.000	.000	.000	5	0	3	0	0	0	0	0	0	0	0	0	0	0	0	0	1	0	0
Lewin Díaz	.429	.429	.619	1.048	6	21	1	9	13	1	0	1	7	0	0	5	12	0	0	0	0	0	1
Fernando Tatis Jr	.300	.500	.550	1.050	6	20	4	6	11	2	0	1	2	8	3	5	7	0	0	0	3	1	0
Vidal Brujan	.259	.286	.333	.619	6	27	3	7	9	2	0	0	1	1	0	8	6	0	0	0	2	0	0
Rodolfo Durán	.000	.000	.000	.000	4	9	0	0	0	0	0	0	0	0	0	4	5	0	0	0	0	0	0
Jose Barrero	.333	.444	.867	1.311	5	15	5	5	13	2	0	2	3	3	0	2	7	0	0	0	1	1	0
Dairon Blanco	.423	.444	.769	1.214	6	26	5	11	20	1	1	2	5	1	0	5	3	0	2	0	1	3	0
Roel Santos	.167	.286	.167	.452	5	6	2	1	1	0	0	0	0	1	0	0	5	0	2	0	0	1	0
Jonathan Arauz	.000	.250	.000	.250	3	6	1	0	0	0	0	0	0	2	0	1	1	0	0	0	1	0	0
Angelo Castellano	.000	.000	.000	.000	1	0	1	0	0	0	0	0	0	0	0	0	0	0	0	0	0	0	0
Total	.270	.347	.415	.762	6	200	26	54	83	9	1	6	23	23	4	45	37	1	7	1	9	7	1

LANZADORES	W	L	PCT	ERA	AVG	G	GS	GF	GC	SHO	SV	IP	BFP	R	ER	H	2B	3B	HR	BB	IBB	SO	HBP	WP	B	SH	SF	WHIP
Neftali Feliz	2	0	.000	0.00	.000	3	0	2	0	0	1	3.0	10	0	0	1	0	0	0	0	0	4	0	0	0	0	0	0.33
Roman Mendez	0	0	.000	0.00	.000	4	0	0	0	0	0	3.0	10	0	0	2	0	0	0	0	0	1	0	0	0	0	0	0.67
Raul Valdes	0	1	.000	1.23	.000	2	2	0	0	0	0	7.1	34	4	1	11	1	0	0	3	0	6	0	0	0	0	0	1.91
José José	0	0	.000	0.00	.000	3	0	0	0	0	0	1.0	6	0	0	2	0	0	0	1	1	1	0	0	0	0	0	3.00
Luis González	0	0	.000	0.00	.000	3	0	1	0	0	0	3.1	14	0	0	4	1	0	0	0	0	2	0	0	0	0	0	1.20
José Manuel Fernández	0	0	.000	0.00	.000	1	0	0	0	0	0	0.2	1	0	0	0	0	0	0	0	0	0	0	0	0	0	0	0.00
Jorge Martínez	0	0	.000	2.25	.000	1	1	0	0	0	0	4.0	16	1	1	4	1	0	0	1	0	2	0	0	0	0	1	1.25
Carlos Belén	0	0	.000	0.00	.000	2	0	0	0	0	0	1.1	7	0	0	1	0	0	0	1	0	2	0	0	1	0	0	1.50
Gerson Moreno	1	0	.000	0.00	.000	2	0	0	0	0	0	2.0	6	0	0	0	0	0	0	0	0	0	0	0	0	0	0	0.00
Ronel Blanco	1	0	.000	0.00	.000	2	0	2	0	0	1	3.0	11	2	0	0	0	0	0	1	0	3	0	0	1	1	1	0.33
Julian Fernandez	0	0	.000	7.72	.000	3	0	0	0	0	0	2.1	9	2	2	2	0	0	1	0	0	3	0	0	0	0	0	0.86
Esmil Rogers	0	0	.000	1.80	.000	1	1	0	0	0	0	5.0	20	1	1	5	0	0	0	0	0	4	0	0	0	0	0	1.00
Domingo Robles	0	0	.000	2.45	.000	2	0	0	0	0	0	3.2	15	1	1	3	0	0	0	1	0	5	0	1	0	0	0	1.09
Ronnie Williams	0	0	.000	27.03	.000	1	0	0	0	0	0	0.1	3	2	1	2	0	0	0	0	0	1	0	0	0	0	0	6.01
Andy Otero	1	0	.000	1.74	.000	2	2	0	0	0	0	10.1	39	2	2	7	0	0	0	2	0	8	0	0	0	0	0	0.87
Luis Moreno	0	0	.000	0.00	.000	1	0	0	0	0	0	0.2	3	0	0	1	0	0	0	0	0	1	0	0	0	0	0	1.50
Henry Sosa	0	0	.000	0.00	.000	2	0	0	0	0	0	3.0	16	0	0	3	0	0	0	4	0	3	0	0	0	1	0	2.33
Austin Davis	0	0	.000	3.00	.000	1	0	1	0	0	0	3.0	12	1	1	2	0	0	0	2	0	3	1	0	1	0	0	1.33
Total	5	1	.000	1.58	.237	6	6	6	0	0	2	57.0	232	16	10	50	3	0	1	16	1	49	1	1	3	2	2	1.16



FILDEO	G	INN	TC	PO	A	E	DP	PB	SB	CS	PICK	PCT
Robinson Cano	6	55	24	9	15	0	2	0	0	0	0	1.000
Miguel Sano	5	9	8	6	1	1	0	0	0	0	0	.875
Neftali Feliz	3	3	0	0	0	0	0	0	0	0	0	.000
Roman Mendez	4	3	0	0	0	0	0	0	0	0	0	.000
Raul Valdes	2	7	1	0	1	0	0	0	0	0	2	1.000
José José	3	1	0	0	0	0	0	0	0	0	0	.000
Webster Rivas	5	37	37	31	6	0	0	1	1	3	0	1.000
Luis González	3	3	0	0	0	0	0	0	0	0	0	.000
Raimel Tapia	6	50	19	17	1	1	0	0	0	0	0	.947
José Manuel Fernández	1	0	0	0	0	0	0	0	0	0	0	.000
Jorge Martínez	1	4	1	0	1	0	0	0	0	0	1	1.000
Jurickson Profar	1	2	3	3	0	0	0	0	0	0	0	1.000
Carlos Belén	2	1	0	0	0	0	0	0	0	0	0	.000
Gerson Moreno	2	2	0	0	0	0	0	0	0	0	0	.000
Alfredo Reyes	5	3	0	0	0	0	0	0	0	0	0	.000
Ronel Blanco	2	3	0	0	0	0	0	0	0	0	0	.000
Lewin Díaz	6	46	39	38	1	0	0	0	0	0	0	1.000
Julian Fernandez	3	2	0	0	0	0	0	0	0	0	0	.000
Fernando Tatis Jr	6	57	19	19	0	0	0	0	0	0	0	1.000
Esmil Rogers	1	5	0	0	0	0	0	0	0	0	0	.000
Vidal Brujan	6	56	20	9	10	1	0	0	0	0	0	.950
Rodolfo Durán	4	20	22	21	0	1	0	0	3	0	0	.955
Domingo Robles	2	3	0	0	0	0	0	0	0	0	0	.000
Ronnie Williams	1	0	0	0	0	0	0	0	0	0	0	.000
Andy Otero	2	10	1	0	1	0	1	0	0	0	0	1.000
Luis Moreno	1	0	1	0	1	0	0	0	0	0	0	1.000
Jose Barrero	5	46	29	9	18	2	1	0	0	0	0	.931
Dairon Blanco	6	57	9	7	1	1	0	0	0	0	0	.889
Henry Sosa	2	3	1	0	1	0	0	0	0	0	0	1.000
Roel Santos	5	7	1	1	0	0	0	0	0	0	0	1.000
Jonathan Arauz	3	11	2	1	1	0	0	0	0	0	0	1.000
Austin Davis	1	3	1	0	1	0	0	0	0	0	0	1.000
Angelo Castellano	1	0	0	0	0	0	0	0	0	0	0	.000
Total	6	513	238	171	60	7	4	1	4	3	6	.971



Equipos	J	G	P	Pct	Dif	Casa	Ruta	U10	X1	EX	CA	CP	DC
Estrellas	6	5	1	0.833	0.00	3-0	2-1	5-1	2-0	3-0	26	16	+10
Tigres	6	4	2	0.667	1.00	2-1	2-1	4-2	1-0	0-0	25	19	+6
Leones	6	2	4	0.333	3.00	1-2	1-2	2-4	0-2	0-1	22	24	-2
Gigantes	6	1	5	0.167	4.00	1-2	0-3	1-5	1-2	0-2	19	33	-14

SERIE PARTICULAR

EQUIPO	EO	TL	LE	GC
EO	0	1	2	2
TL	1	0	1	2
LE	0	1	0	1
GC	0	0	1	0



BATEO	AVG	OBP	SLG	OPS	G	AB	R	H	TB	2B	3B	HR	RBI	BB	IBB	SO	LOB	HBP	SH	SF	SB	CS	DP
Estrellas Orientales	.270	.347	.415	.762	6	200	26	54	83	9	1	6	23	23	4	45	37	1	7	1	9	7	1
Tigres del Licey	.259	.302	.393	.695	6	201	25	52	79	6	3	5	23	11	0	44	32	2	0	1	3	3	4
Leones del Escogido	.225	.312	.275	.586	6	204	22	46	56	7	0	1	19	26	1	39	53	1	4	3	9	0	4
Gigantes del Cibao	.224	.284	.322	.606	6	205	19	46	66	9	1	3	17	17	2	49	39	1	0	2	3	3	3
Total	.244	.311	.351	.662	12	810	92	198	284	31	5	15	82	77	7	177	161	5	11	7	24	13	12

PITCHEO	W	L	PCT	ERA	AVG	G	GS	GF	SV	IP	BFP	R	ER	H	2B	3B	HR	BB	IBB	SO	HBP	WP	B	SH	SF	WHIP
Estrellas Orientales	5	1	.833	1.58	.237	6	6	6	2	57.0	232	16	10	50	3	0	1	16	1	49	1	1	3	2	2	1.16
Tigres del Licey	4	2	.667	2.21	.216	6	6	6	2	53.0	214	19	13	41	9	0	3	20	2	33	1	4	1	2	1	1.15
Leones del Escogido	2	4	.333	3.40	.242	6	6	6	0	53.0	219	24	20	47	6	4	6	18	2	51	2	1	1	2	3	1.23
Gigantes del Cibao	1	5	.167	3.81	.279	6	6	6	1	54.1	245	33	23	60	13	1	5	23	2	44	1	3	1	5	1	1.53
Total	12	12	.500	2.73	.244	12	12	12	5	217.1	910	92	66	198	31	5	15	77	7	177	5	9	6	11	7	1.27

FILDEO	G	INN	TC	PO	A	E	DP	PB	SB	CS	PICK	PCT
Leones del Escogido	6	53	214	159	51	4	0	0	3	6	3	.981
Estrellas Orientales	6	57	238	171	60	7	4	1	4	3	6	.971
Tigres del Licey	6	53	231	159	65	7	5	2	11	1	5	.970
Gigantes del Cibao	6	54	242	163	71	8	3	0	6	3	2	.967
Total	12	217	925	652	247	26	12	3	24	13	8	.972

PORCENTAJE DE BATEO (Basado en 2.7 apariciones al plato por juego)

JUGADOR	EQUIPO	G	AB	R	H	RBI	AVG
Henry Urrutia	Gigantes del Cibao	6	20	2	9	0	.450
Lewin Díaz	Estrellas Orientales	5	21	1	9	7	.429
Dairon Blanco	Estrellas Orientales	6	26	5	11	5	.423
Jonathan Guzman	Leones del Escogido	6	17	4	7	2	.412
Emilio Bonifacio	Tigres del Licey	6	25	3	9	6	.360
Yadiel Hernandez	Tigres del Licey	5	20	2	7	0	.350
Jose Barrero	Estrellas Orientales	5	15	5	5	3	.333
Robinson Cano	Estrellas Orientales	6	21	0	7	1	.333
Starlin Castro	Tigres del Licey	5	16	1	5	1	.313
Junior Lake	Leones del Escogido	6	23	4	7	2	.304

CARRERAS ANOTADAS

JUGADOR	EQUIPO	R
José Siri	Gigantes del Cibao	7
Jose Barrero	Estrellas Orientales	5
Dairon Blanco	Estrellas Orientales	5
Miguel Andujar	Tigres del Licey	4
Jonathan Guzman	Leones del Escogido	4

CARRERAS EMPUJADAS

JUGADOR	EQUIPO	RBI
Lewin Díaz	Estrellas Orientales	7
Emilio Bonifacio	Tigres del Licey	6
Miguel Andujar	Tigres del Licey	5
Dairon Blanco	Estrellas Orientales	5
Leury García	Gigantes del Cibao	5

HITS

JUGADOR	EQUIPO	H
Dairon Blanco	Estrellas Orientales	11
Emilio Bonifacio	Tigres del Licey	9
Lewin Díaz	Estrellas Orientales	9
Henry Urrutia	Gigantes del Cibao	9
Vidal Brujan	Estrellas Orientales	7

DOBLES

JUGADOR	EQUIPO	2B
Luis García	Gigantes del Cibao	3
Jonathan Guzman	Leones del Escogido	3
Jose Barrero	Estrellas Orientales	2
Vidal Brujan	Estrellas Orientales	2
Marcell Ozuna	Gigantes del Cibao	2

TRIPLES

JUGADOR	EQUIPO	3B
Emilio Bonifacio	Tigres del Licey	2
Dairon Blanco	Estrellas Orientales	1
Leury García	Gigantes del Cibao	1
Dawel Lugo	Tigres del Licey	1
Cristhian Adames	Tigres del Licey	0

CUADRANGULARES

JUGADOR	EQUIPO	HR
Miguel Andujar	Tigres del Licey	2
Jose Barrero	Estrellas Orientales	2
Dairon Blanco	Estrellas Orientales	2
Ramón Hernández	Tigres del Licey	2
José Siri	Gigantes del Cibao	2

BASES ROBADAS

JUGADOR	EQUIPO	SB
Erik Gonzalez	Leones del Escogido	5
Jonathan Guzman	Leones del Escogido	3
Fernando Tatis Jr	Estrellas Orientales	3
Emilio Bonifacio	Tigres del Licey	2
Vidal Brujan	Estrellas Orientales	2

EFFECTIVIDAD

JUGADOR	EQUIPO	IP	BE	ER	ERA
Fernando Abad	Gigantes del Cib	4.0	17	0	0.00
Bryan Bonnell	Gigantes del Cib	5.0	17	0	0.00
Jean Carlos Mejia	Tigres del Licey	4.0	14	0	0.00
Enny Romero	Leones del Escog	4.0	18	0	0.00
César Valdez	Tigres del Licey	5.0	18	0	0.00

PONCHES

JUGADOR	EQUIPO	SO
Nate Antone	Gigantes del Cibao	9
Andy Otero	Estrellas Orientales	8
Tyler Alexander	Leones del Escogido	7
Paolo Espino	Gigantes del Cibao	7
Cameron Gann	Leones del Escogido	6

BASES POR BOLAS Y HITS POR INNINGS

JUGADOR	EQUIPO	WHIP
Jean Carlos Mejia	Tigres del Licey	0.50
Bryan Bonnell	Gigantes del Cibao	0.60
Brooks Hall	Tigres del Licey	0.78
Nate Antone	Gigantes del Cibao	0.83
Andy Otero	Estrellas Orientales	0.87

VICTORIAS

JUGADOR	EQUIPO	W
Neftali Feliz	Estrellas Orientales	2
Tyler Alexander	Leones del Escogido	1
Jonathan Aro	Tigres del Licey	1
Ronel Blanco	Estrellas Orientales	1
Jean Carlos Mejia	Tigres del Licey	1

JUEGOS SALVADOS

JUGADOR	EQUIPO	SV
Jairo Asencio	Tigres del Licey	2
Ronel Blanco	Estrellas Orientales	1
Neftali Feliz	Estrellas Orientales	1
Reymín Guduán	Gigantes del Cibao	1
Fernando Abad	Gigantes del Cibao	0