



ESCOGIDO BASEBALL CLUB

16 VECES CAMPEONES NACIONALES / 4 CORONAS DE SERIES DEL CARIBE

INFORMACIONES GENERALES DEL EQUIPO TEMPORADA 2023-2024

Teléfono: 809-565-1910 / escogido.com /    @EscogidoBBClub

ESTADIO QUISQUEYA JUAN MARICHAL | AVE. TIRADENTES | SANTO DOMINGO | REP. DOM.





DOMINGO 7 DE ENERO / 5:00PM / ESTADIO QUISQUEYA





DIGITAL 15

INDEPENDENCIA
93.3 FM.
SANTO DOMINGO, ESTE Y SUR.

KE-BUENA
SANTIAGO 105.5 FM
103.9 SAN JUAN

MLB.TV

ROUND ROBIN 2023-2024

PARTE DEL DIA



Campeonato 2023-24 dedicado a Onfalia Morillo, una escogidista de siempre.

ESCOGIDO VS LICEY EN LA REGULAR

Fecha	Sede	Score
19 de oct.	@ Quisqueya	3-1
22 de oct.	Quisqueya	5-9
3 de nov.	@ Quisqueya	0-3
16 de nov.	Quisqueya	11-2
28 de nov.	Quisqueya	14-4
6 de dic.	@ Quisqueya	0-8
8 de dic.	@ Quisqueya	9-4
17 de dic.	Quisqueya	1-4
21 de dic.	@ Quisqueya	4-8
22 de dic.	Quisqueya	10-7
TOTAL		5-5

ESCOGIDO VS LICEY EN ROUND ROBIN

Fecha	Sede	Score
02 de ene.	@ Quisqueya	6-2
03 de ene.	Quisqueya	3-9
07 de ene.	@ Quisqueya	
09 de ene.	Quisqueya	
14 de ene.	@ Quisqueya	
16 de ene.	Quisqueya	
TOTAL		1-1

OTROS JUEGOS DE HOY

Equipos	Sede	Hora
EO vs GC	Julián Javier	5:00 PM

UMPIRES

Nombres	Pos.
Félix Neón	HP
* Hardlen Acosta	1B
Nelson De la Cruz	2B
Marino Vizcaíno	3B
* Jefe de grupo	

ABRIDORES

Nombres	Día
Víctor Santos @ TL	DOM 7
Por confirmar	LUN 8
Por confirmar	MAR 9
Por confirmar	MIE 10

VENTA DE BOLETAS

Lugar	RD\$
Palcos Corporativos	2,050.00
Palcos A	1,250.00
Palcos AA	1,050.00
Preferencias	550.00
Gradas	100.00

* Disponibles en la boletería del estadio Quisqueya Juan Marichal y en **Uepa Tickets**. Precio final al público incluye cargos por servicio.

SANTOS EN JUEGO CLAVE CONTRA EL VECINO



Víctor Santos y los Leones del Escogido se medirán esta tarde contra los Tigres del Licey en el estadio Quisqueya Juan Marichal, en un encuentro en el que los escarlatas intentarán ponerse a un paso de los azules en la batalla por el segundo puesto del Round Robin 2023-24, que también clasifica a la serie final.

Santos ha estado magnífico en sus primeras dos salidas en esta posttemporada, completando 5.0 innings en cada una de ellas y combinando 0.90 de efectividad y de WHIP. En la más reciente, el 2 de enero precisamente ante los añiles, enfrentó a 16 bateadores y apenas tres de ellos lograron alcanzarle base. El oriundo de Villa Tapia ha tenido dos aperturas frente a sus rivales de hoy y en ambas ha resultado victorioso. Además, en el "Coloso del Ensanche La Fe" el derecho registra marca de 4-0 y 2.83 de porcentaje de carreras limpias y 17 ponches en el transcurso del torneo dedicado a doña Onfalia Morillo.

Los Leones vienen de derrotar 8-1 a los Gigantes del Cibao el pasado viernes en casa, con jonrón de tres carreras de Jorge Mateo y cinco sólidos episodios de Enny Romero. El rival de Santos será Brooks Hall.



VÍCTOR SANTOS

LEONES DEL ESCOGIDO

Edad: 23 años
Lugar de nacimiento: Villa Tapia, República Dominicana
Equipo en 2023: Worcester Red Sox (AAA, Red Sox)

Lanza: Derecha
Estatura: 6'1
Peso: 222

SOBRE SANTOS: Fue seleccionado por los Leones del Escogido en la décimoprimer ronda (pick #64) del Sorteo de Novatos del 2019. Perteneció a la organización de los Philadelphia Phillies y fue firmado por el scout Carlos Salas en el 2017. Luego fue cambiado a los Boston Red Sox por CJ Chatham en el 2021. Alcanzó la sucursal AAA por primera vez en el 2022.

ROUND ROBIN 2024

Fecha	Oponente	G	W	L	SV	ERA	IP	H	R	ER	HR	BB	IBB	SO	WHIP	NP-S
27/12/2023	Estrellas Orientales	1	0	0	0	1.80	5.0	6	1	1	1	0	0	3	1.20	62-45
02/01/2024	@ Tigres del Licey	1	1	0	0	.00	5.0	3	0	0	0	0	0	3	0.60	54-36
Totales		2	1	0	0	0.90	10.0	9	1	1	1	0	0	6	0.90	116-81

CARRERA EN LA POSTEMPORADA EN LA LIGA DOMINICANA

Año	Equipo	Etapa	W	L	ERA	GP	GS	SV	IP	H	R	ER	HR	BB	IBB	SO	HBP	WP	BE	WHIP	FIP
2021	LE	MP	0	0	0.00	2	0	0	2.2	2	0	0	0	0	0	2	0	0	10	0.75	1.61
2023	LE	RR	1	0	0.90	2	2	0	10	9	1	1	1	0	0	6	0	0	36	0.90	3.40
Totales			1	0	0.71	4	2	0	12.2	11	1	1	1	0	0	8	0	0	46	0.87	2.76

SERIE REGULAR 2023-24

Fecha	Oponente	G	W	L	SV	ERA	IP	H	R	ER	HR	BB	IBB	SO	WHIP	NP-S
28/10/2023	@ Aguilas Cibaeñas	1	0	0	0	0.00	2.0	0	0	0	0	2	0	2	1.00	30-14
02/11/2023	Estrellas Orientales	1	0	0	0	0.00	3.0	2	0	0	0	0	0	4	.67	42-27
07/11/2023	@ Aguilas Cibaeñas	1	0	0	0	2.45	3.2	4	1	1	0	0	0	1	1.09	57-33
14/11/2023	Toros del Este	1	1	0	0	0.00	5.0	6	0	0	0	0	0	2	1.20	73-50
22/11/2023	@ Estrellas Orientales	1	1	0	0	1.80	5.0	3	1	1	0	1	0	7	.80	82-53
28/11/2023	Tigres del Licey	1	1	0	0	5.06	5.1	7	3	3	1	1	0	4	1.50	76-47
04/12/2023	Gigantes del Cibao	1	0	0	0	10.80	3.1	7	4	4	0	2	0	3	2.70	58-37
10/12/2023	Toros del Este	1	1	0	0	0.00	5.0	4	1	0	0	1	0	2	1.00	62-44
16/12/2023	@ Aguilas Cibaeñas	1	0	1	0	26.99	1.2	7	5	5	0	0	0	1	4.20	31-24
Totales		9	4	1	0	3.71	34.0	40	15	14	1	7	0	26	1.38	511-329

CARRERA EN LA SERIE REGULAR EN LA LIGA DOMINICANA

Año	Equipo	W	L	ERA	GP	GS	SV	IP	H	R	ER	HR	BB	IBB	SO	HBP	WP	BE	DEC	BS	WHIP	FIP
2021	LE	4	0	2.70	13	0	0	16.2	16	6	5	0	6	1	16	1	1	71	4	0	1.32	2.45
2022	LE	0	1	1.88	11	3	0	14.1	12	6	3	1	5	0	16	0	0	60	1	1	1.19	2.53
2023	LE	4	1	3.71	9	7	0	34	40	15	14	1	7	0	26	1	2	146	5	0	1.38	2.88
Totales		8	2	3.05	33	10	0	65	68	27	22	2	18	1	58	2	3	277	10	1	1.32	2.54

CARRERA EN LAS LIGAS MENORES

Season	League	Team	W	L	ERA	G	GS	SV	IP	H	R	ER	HR	HB	BB	SO	WHIP	AVG	WP	BK
2017	ROK	DSL PHIR	4	2	2.57	12	9	0	49.0	52	16	14	1	0	5	38	1.16	.268	3	1
2018	ROK	PHE	6	1	3.03	11	11	0	59.1	63	21	20	4	1	4	65	1.13	.268	1	2
2019	A(Full)	LWD	5	10	4.02	27	13	0	105.1	106	54	47	11	9	18	89	1.18	.264	3	2
2021	A+	JS	2	1	1.33	9	1	1	20.1	17	7	3	2	1	5	25	1.08	.221	0	0
2021	AA	REA	1	1	3.05	4	4	0	20.2	17	7	7	2	0	4	15	1.02	.227	0	0
2021	AA	POR	4	2	2.58	10	8	0	45.1	43	15	13	5	2	6	45	1.08	.240	0	0
2021	Minors	3 Teams	7	4	2.40	23	13	1	86.1	77	29	23	9	3	15	85	1.07	.233	0	0
2022	AA	POR	7	8	4.97	19	16	0	101.1	103	62	56	17	5	20	79	1.21	.259	1	0
2022	AAA	WOR	3	4	4.95	9	9	0	43.2	47	24	24	6	1	14	47	1.40	.276	0	0
2022	Minors	2 Teams	10	12	4.97	28	25	0	145.0	150	86	80	23	6	34	126	1.27	.265	1	0
Career	ROK	2 Teams	10	3	2.82	23	20	0	108.1	115	37	34	5	1	9	103	1.14	.268	4	3
Career	AAA	WOR	3	4	4.95	9	9	0	43.2	47	24	24	6	1	14	47	1.40	.276	0	0
Career	AA	2 Teams	12	11	4.09	33	28	0	167.1	163	84	76	24	7	30	139	1.15	.250	1	0
Career	A+	JS	2	1	1.33	9	1	1	20.1	17	7	3	2	1	5	25	1.08	.221	0	0
Career	A	JS	5	10	4.02	27	13	0	105.1	106	54	47	11	9	18	89	1.18	.264	3	2
Career	Minors	6 Teams	32	29	3.72	101	71	1	445.0	448	206	184	48	19	76	403	1.18	.259	8	5



BROOKS HALL

Edad: 33 años
Lugar de nacimiento: Anderson, SC
Equipo en 2023: Rakuten Monkeys (Taiwán)

TIGRES DEL LICEY

Lanza: Derecha
Estatura: 6'5
Peso: 235

SOBRE HALL: Lanzó para los Cervecedores de Milwaukee, Diamondbacks de Arizona y Mets de Nueva York entre el 2010 y el 2022, siempre en las Ligas Menores. Tiró con los Tiburones de La Guaira de la LVBP en el 2018-19. Su experiencia incluye los circuitos independientes Atlantic League y Australian Baseball League, además de la Chinese Professional Baseball League.

ROUND ROBIN 2024

Fecha	Oponente	G	W	L	SV	ERA	IP	H	R	ER	HR	BB	IBB	SO	WHIP	NP-S
27/12/2023	@ Gigantes del Cibao	1	0	0	0	1.80	5.0	1	1	1	1	0	0	5	0.20	55-39
02/01/2024	Leones del Escogido	1	0	1	0	2.25	4.0	3	4	1	1	3	0	1	1.50	76-47
Totales		2	0	1	0	2.00	9.0	4	5	2	2	3	0	6	0.78	131-86

CARRERA EN LA POSTEMPORADA EN LA LIGA DOMINICANA

Año	Equipo	Etap	W	L	ERA	GP	GS	SV	IP	H	R	ER	HR	BB	IBB	SO	HBP	WP	BE	WHIP	FIP
2022	TL	SF	1	0	1.80	1	1	0	5	3	1	1	0	1	0	6	0	0	19	0.80	1.01
2022	TL	RR	2	1	1.56	3	3	0	17.1	11	3	3	0	5	0	11	0	1	66	0.92	2.41
2023	TL	RR	0	1	2.00	2	2	0	9	4	5	2	2	3	0	6	0	0	36	0.78	5.85
Totales			3	2	1.72	6	6	0	31.1	18	9	6	2	9	0	23	0	1	121	0.86	3.22

SERIE REGULAR 2023-24

Fecha	Oponente	G	W	L	SV	ERA	IP	H	R	ER	HR	BB	IBB	SO	WHIP	NP-S
09/12/2023	@ Gigantes del Cibao	1	0	1	0	6.75	2.2	4	2	2	1	2	0	2	2.25	58-35
21/12/2023	Leones del Escogido	1	0	0	0	0.00	3.0	0	1	0	0	1	0	5	0.33	51-34
Totales		2	0	1	0	3.18	5.2	4	3	2	1	3	0	7	1.24	109-69

CARRERA EN SERIE REGULAR EN LA LIGA DOMINICANA

Año	Equipo	W	L	ERA	GP	GS	SV	IP	H	R	ER	HR	BB	IBB	SO	HBP	WP	BE	WHIP	FIP
2022	TL	1	1	2.84	8	8	0	31.2	25	12	10	1	4	0	34	3	1	126	0.92	1.74
2023	TL	0	1	3.18	2	2	0	5.2	4	3	2	1	3	0	7	0	1	25	1.24	4.71
Totales		1	2	2.89	10	10	0	37.1	29	15	12	2	7	0	41	3	2	151	0.96	2.30

TEMPORADA 2023 EN TAIWÁN


Año	Equipo	W	L	ERA	GP	GS	SV	IP	H	R	ER	HR	BB	IBB	SO	HBP	WP	BE	WHIP	SO9
2023	Rakuten	4	4	4.70	15	15	0	76.2	94	45	40	9	15	0	67	7	10	347	1.42	7.9

CARRERA EN LAS LIGAS MENORES

Season	League	Team	W	L	ERA	G	GS	SV	IP	H	R	ER	HR	HB	BB	IBB	SO	WHIP	WP	BK
2010	ROK	A-BRW	3	4	5.44	14	7	0	46.1	55	33	28	5	4	16	0	43	1.53	3	2
2011	A(Full)	WIS	7	5	4.13	19	18	0	100.1	109	51	46	7	7	25	0	63	1.34	10	2
2012	A(Adv)	BRV	3	3	4.57	15	12	1	63.0	68	40	32	7	2	32	0	37	1.59	8	0
2013	A(Adv)	BRV	2	3	2.78	11	10	0	58.1	47	24	18	1	4	18	0	40	1.11	5	0
2013	AA	HVL	2	4	4.01	17	13	1	60.2	65	31	27	8	1	23	0	39	1.45	4	2
2013	Minors	2 Teams	4	7	3.40	28	23	1	119.0	112	55	45	9	5	41	0	79	1.29	9	2
2014	AA	HVL	2	1	2.77	5	5	0	26.0	24	9	8	1	5	7	0	16	1.19	2	0
2015	AA	BLX	8	8	4.42	25	19	0	106.0	106	56	52	10	4	28	0	79	1.26	3	2
2016	AA	BLX	5	2	3.48	20	7	1	75.0	64	29	29	6	2	18	0	59	1.09	5	1
2016	AAA	COL	1	1	6.94	13	0	0	23.1	32	20	18	5	1	7	0	11	1.67	1	0
2016	Minors	2 Teams	6	3	4.30	33	7	1	98.1	96	49	47	11	3	25	0	70	1.23	6	1
2017	AA	JXN	2	4	5.60	15	8	0	54.2	67	35	34	2	4	16	0	40	1.52	3	1
2017	AAA	RNO	0	0	1.80	2	0	0	5.0	4	1	1	1	0	1	0	5	1.00	0	0
2017	Minors	2 Teams	2	4	5.28	17	8	0	59.2	71	36	35	3	4	17	0	45	1.47	3	1
2021	AA	BLX	0	0	9.82	2	2	0	3.2	5	4	4	1	0	2	0	6	1.91	1	0
2022	AA	BNG	0	0	7.04	4	3	1	15.1	18	13	12	4	0	9	0	12	1.76	1	0
Career	ROK	A-BRW	3	4	5.44	14	7	0	46.1	55	33	28	5	4	16	0	43	1.53	3	2
Career	AAA	2 Teams	1	1	6.04	15	0	0	28.1	36	21	19	6	1	8	0	16	1.55	1	0
Career	AA	4 Teams	19	19	4.38	88	57	3	341.1	349	177	166	32	16	103	0	251	1.32	19	6
Career	A+	FLO	5	6	3.71	26	22	1	121.1	115	64	50	8	6	50	0	77	1.36	13	0
Career	A	WIS	7	5	4.13	19	18	0	100.1	109	51	46	7	7	25	0	63	1.34	10	2
Career	Minors	9 Teams	35	35	4.36	162	104	4	637.2	664	346	309	58	34	202	0	450	1.36	46	10

RÉCORD BREAKDOWN R. ROBIN

2023-24	3-5
En casa	2-3
En la ruta	1-2
Día	0-0
Noche	3-5
Octubre	0-0
Noviembre	0-0
Diciembre	1-3
Lunes	0-0
Martes	1-0
Miércoles	0-2
Jueves	1-1
Viernes	1-1
Sábado	0-1
Domingo	0-0
Anotan primero	2-0
Op. anota primero	1-5
Por una carrera	0-2
Por dos carreras	0-0
Por tres o más carreras	3-3
Anotan dos o menos	0-2
Anotan tres	0-3
Anotan cuatro o más	3-0
Abridores	3-2
Relevistas	0-3
Vs abridor derecho	3-4
Vs abridor zurdo	0-1
Luego de día libre	1-0
Extra innings	0-1
Arriba tras 7 innings	3-0
Arriba tras 8 innings	3-0
Empate tras 8 innings	0-1
Total de revisiones	11
Revisiones a favor	7
Revisiones en contra	4
Vs Licey	1-1
Vs Águilas	OUT
Vs Estrellas	0-3
Vs Toros	OUT
Vs Gigantes	2-1
Quisqueya	3-3
Cibao	OUT
Tetelo Vargas	0-1
Francisco A. Micheli	OUT
Julián Javier	0-1
Leones vs Tigres DPV	52-67
Leones vs Águilas DPV	45-61
Leones vs EO DPV	44-37
Leones vs Toros DPV	43-38
Leones vs GC DPV	25-20
Leones vs CS DPV	0-0




FRANMIL REYES concluye su participación con los Leones por lo que resta de esta temporada, debido a que concretó un acuerdo con un equipo de Japón. El jardinero logró su mejor campaña con el club, quedando tercero en la votación para el "Jugador Más Valioso" de la Lidom.




YAIRO MUÑOZ practicó con el equipo, aunque no está listo para regresar a la acción. La situación del jugador del cuadro, seleccionado en el pasado Draft de Reingreso, es de día a día.




CHESTER PIMENTEL y Alex Colomé están de regreso al bullpen escarlata. En el caso de Pimentel, totaliza 4.0 innings en blanco de 1 solo indiscutible y 4 ponches con el uniforme rojo en el Round Robin.



TYLER ALEXANDER abrirá este lunes contra los Gigantes del Cibao en el estadio Julián Javier. El zurdo acumula 15.2 episodios de 2 carreras limpias y 15 ponches en tres aperturas contra los nordestanos.



CAMERON GANN será el abridor del martes en el encuentro en el que el Escogido recibirá al Licey. Apenas 2 vueltas le han anotado al derecho en sus últimos 17.0 episodios que incluyen 14 ponches.



JORGE MATEO lleva de 7-5 con 1 jonrón, 2 anotadas y 3 empujadas en sus pasados dos encuentros, luego de batear de 11-0 en los anteriores tres compromisos. Hoy está quinto en la alineación y en la intermedia.



LOS ABRIDORES DEL ESCOGIDO tienen efectividad de 2.19, la segunda mejor en el Round Robin solo detrás de las Estrellas (1.22). El 1.16 de WHIP empata en la cima con los verdes y con 31 ponches en 37 innings los iniciadores rojos van a la cabeza.

CALENDARIO DEL ROUND ROBIN



FECHA	DÍA	CASA	RUTA	ESTADIO	HORA	SCORE			DECISIONES	
27-DIC	MIE			Quisqueya	7:15	C	H	E	G	N. Feliz (1-0)
						EO	2	10	4	P
						LE	1	8	0	SV
28-DIC	JUE			Quisqueya	7:15	C	H	E	G	T. Alexander (1-0)
						GC	0	5	1	P
						LE	6	9	0	SV
29-DIC	VIE			J. Javier	7:00	C	H	E	G	A. Sánchez (1-0)
						LE	3	6	0	P
						GC	4	7	1	SV
30-DIC	SAB			T. Vargas	7:30	C	H	E	G	R. Guduán (1)
						LE	3	9	3	P
						EO	7	7	1	SV
02-ENE	MAR			Quisqueya	7:30	C	H	E	G	E. Ramírez (0-1)
						LE	6	6	1	P
						TL	2	8	3	SV
03-ENE	MIE			Quisqueya	7:15	C	H	E	G	V. Santos (1-0)
						TL	9	10	2	P
						LE	3	8	0	SV
04-ENE	JUE			Quisqueya	7:15	C	H	E	G	T. Alexander (1-1)
						EO	3	4	1	P
						LE	0	8	1	SV
05-ENE	VIE			Quisqueya	7:15	C	H	E	G	E. Rogers (1-0)
						GC	1	8	2	P
						LE	8	9	0	SV
07-ENE	DOM			Quisqueya	5:00	C	H	E	G	E. Romero (1-0)
						LE				P
						TL				SV
08-ENE	LUN			J. Javier	7:00	C	H	E	G	N. Feliz (2)
						LE				P
						GC				SV
09-ENE	MAR			Quisqueya	7:15	C	H	E	G	E. Vargas (0-2)
						TL				P
						LE				SV
10-ENE	MIE			T. Vargas	7:30	C	H	E	G	-
						LE				P
						EO				SV
12-ENE	VIE			Quisqueya	7:15	C	H	E	G	-
						EO				P
						LE				SV
13-ENE	SAB			Quisqueya	2:30	C	H	E	G	-
						GC				P
						LE				SV
14-ENE	DOM			Quisqueya	5:00	C	H	E	G	-
						LE				P
						TL				SV
16-ENE	MAR			Quisqueya	7:15	C	H	E	G	-
						TL				P
						LE				SV
17-ENE	MIE			J. Javier	7:00	C	H	E	G	-
						LE				P
						GC				SV
18-ENE	JUE			T. Vargas	7:30	C	H	E	G	-
						LE				P
						EO				SV

Víctor Santos en el Quisqueya:

4-0 G-P
6 JI
4 QS
28.2 EL
17 K
2.83 ERA
1.29 WHIP
3.34 FIP

Más carreras anotadas vs Licey en el Round Robin:

Leones: 9
Gigantes: 8
Estrellas: 6

Equipos con mejor porcentajes de robos de base en el Round Robin:

Leones: 90% (9 SB - 1 CS)
Gigantes: 67% (6 SB - 3 CS)
Estrellas: 54% (13 SB - 11 CS)
Licey: 50% (4 SB - 4 CS)

Equipos con más remolcadas con corredores en posición anotadora en el Todos contra Todos:

Leones: 22
Estrellas: 21
Licey: 19
Gigantes: 14

REGLAMENTO PARA EL USO DEL RELOJ TEMPORADA 2023-2024

Entre lanzamientos:

Entre Lanzamientos (0:20 segundos con o sin corredores en base.)

El receptor deberá estar en la caja del receptor con al menos 0:10 segundos.

El bateador deberá tener ambos pies en la caja del bateador y alerta al lanzador cuando el reloj muestre 0:09 segundos.

El lanzador deberá comenzar su envío al bateador antes de que expire el reloj de lanzamiento (0:00 segundos).

Entre lanzamientos, bola viva y en juego, reloj reinicia (0:20 segundos) con el bateador y receptor en círculo de tierra del home plate y lanzador en posesión de la bola.

Entre lanzamientos, bola muerta, reloj reinicia (0:20 segundos) con el bateador y receptor en círculo de tierra del home plate.

Entre lanzamientos, si el bateador pide tiempo, el reloj se detiene y se reinicia inmediatamente a 0:20 segundos.

Foul entre lanzamientos, el reloj reinicia (0:20 segundos) cuando los jugadores regresen a sus posiciones y los corredores regresen a sus bases, bateador y receptor en el círculo de tierra del home plate y el lanzador con la bola en la loma.

Entre Bateadores - (0:40 segundos)

Un bateador puede pedir tiempo antes del comienzo de su turno solo si está en el círculo de tierra del home plate.

Luego de una jugada el reloj reinicia (0:40 segundos) cuando el árbitro canta la jugada y toda acción termina.

En batazo al out field el reloj reinicia (0:40 segundos) cuando la bola regresa al infield.

En doble del bateador, si este tiene equipo protector, el reloj reinicia (0:40 segundos) cuando el bateador entrega el equipo protector al coach o al batboy.

En jugada donde el lanzador cubre la primera base el reloj reinicia (0:40 segundos) cuando el lanzador regrese a la grama del cuadro interior.

En jugada donde el lanzador termina en territorio "foul" el reloj reinicia (0:40 segundos) cuando el lanzador regrese a territorio "fair".

Entre Entradas - (3:00 minutos)

1- Al concluir los 3:00 minutos entre entradas el reloj reinicia a 0:20 segundos.

Visitas al montículo.

El reloj comienza (0:30 segundos) cuando el coach o manager sale del dugout.

Si el reloj marca más de 0:20 segundos el reloj se reinicia a 0:30 segundos.

Si el reloj marca menos de 0:20 segundos el reloj no reinicia.

Luego de una visita al montículo el reloj reinicia (0:20 segundos) cuando el bateador y el receptor estén en el círculo de tierra del home plate y el lanzador este en la loma de lanzar.

Cambio de Lanzador - (3:00 minutos)

En el cambio de lanzadores entre entradas el reloj comienza (3:00 minutos) al momento que termina la entrada.

En el cambio de lanzadores durante el desarrollo de una entrada el reloj comienza (3:00 minutos) al momento que el lanzador relevista sale del bullpen.

Al concluir los 3:00 minutos del cambio del lanzador, el reloj reinicia a 0:20 segundos.

Revisiones:

Al concluir una jugada el mánager tendrá 0:40 segundos para solicitar la revisión, cuando la jugada sea entre bateadores o entre lanzamientos.

Si el mánager solicita la revisión, una vez concluida la misma el reloj se reinicia en 0:20 segundos cuando los fildeadores y corredores estén en posición, el bateador y el receptor en el círculo de tierra del home plate y el lanzador en la loma de lanzar.


Reviradas y desconecte de la goma de lanzar:

Si el lanzador se desconecta de la goma de lanzar sin corredores en bases, el reloj no se detendrá.

Si el lanzador se desconecta de la goma con corredores en base, el reloj se detendrá y reiniciará en 0:20 segundos.

Con corredores en base el lanzador podrá realizar dos reviradas o desconecte de la goma por cada turno al bate. Si un lanzador realiza una tercera revirada o desconexión en la cual los corredores regresan safe a sus bases originales, se le cargará un balk al lanzador. Si se registra un out sobre cualquier corredor no se le cargará un balk al lanzador. Si al menos un corredor avanza una base no se le cargará un balk al lanzador.

En el caso de un avance de al menos un corredor o que se registre un out sobre un corredor el lanzador volverá a tener dos (02) reviradas.

**TYLER ALEXANDER – ABRIDOR ZURDO**

6'1 / 180 libras / 32 años

Equipo en 2023: Saraperos de Saltillo (Liga Mexicana de Béisbol)

W	L	ERA	G	GS	SV	IP	SO	WHIP
3	1	2.16	6	6	0	33.1	24	0.90

**CAMERON GANN – ABRIDOR/RELEVISTA DERECHO**

6'0 / 203 libras / 31 años

Equipo en 2023: Tigres de Quintana Roo (Liga Mexicana de Béisbol)

W	L	ERA	G	GS	SV	IP	SO	WHIP
3	2	3.18	6	6	0	34.0	27	1.50

**ZAC ROSSCUP – RELEVISTA ZURDO**

6'2 / 220 libras / 35 años

Equipo en 2023: Spire City Ghost Hounds (Atlantic League)

W	L	ERA	G	GS	SV	IP	SO	WHIP
4	4	3.31	22	10	7	70.2	84	1.47

**BRIAN MORAN – RELEVISTA ZURDO**

6'4 / 225 libras / 35 años

Equipo en 2023: Gwinnett Stripers (AAA, Braves)

W	L	ERA	G	GS	SV	IP	SO	WHIP
2	1	3.21	38	0	2	47.2	58	1.28

**MICHAEL PAPIERSKI – CATCHER**

6'2 / 224 libras / 27 años.

Equipo en 2023: Toledo Mud Hens (AAA, Tigers)

AB	R	H	HR	RBI	SB	AVG	OBP	SLG
256	43	68	8	51	0	.266	.371	.422

**MICHAEL PÉREZ – CATCHER**

5'10 / 195 libras / 31 años.

Equipo en 2023: Syracuse Mets (AAA, Mets)

AB	R	H	HR	RBI	SB	AVG	OBP	OPS
230	27	47	9	27	0	.204	.309	.661

**LINCOLN HENZMAN – RELEVISTA DERECHO**

6'2 / 205 libras / 28 años

Equipo en 2023: Lexington Legends (Atlantic League)

W	L	ERA	G	GS	SV	IP	SO	WHIP
5	4	3.86	36	0	2	51.1	60	1.20

**DANNY WIRCHANSKY – RELEVISTA/ABRIDOR ZURDO**

6'0 / 195 libras / 26 años

Equipo en 2023: Charleston Dirty Birds (Atlantic League)

W	L	ERA	G	GS	SV	IP	SO	WHIP
6	5	3.28	21	20	0	120.2	105	1.19

**CHÁVEZ FERNANDER – RELEVISTA DERECHO**

6'3 / 205 libras / 26 años

Equipo en 2023: Indios de Mayagüez (PRWL)

W	L	ERA	G	GS	SV	IP	SO	WHIP
0	1	1.29	19	0	6	21.0	20	1.19

**ALBERTO LEYVA – RELEVISTA DERECHO**

6'0 / 200 libras / 27 años

Equipo en 2023: Sultanes de Monterrey (MXPW)

W	L	ERA	G	GS	SV	IP	SO	WHIP
1	0	1.74	14	0	0	10.1	9	0.87

REFUERZOS QUE CULMINARON SU PARTICIPACIÓN**POSICIÓN**

Blaine Crim

Primera base

Sam Huff

Receptor

Jesús Sucre

Receptor

Josh H. Smith

Infielder/Outfielder

Ty Buttrey

Relevista

Tanner Myatt

Relevista

Yosver Zulueta

Relevista

David Parkinson

Abridor/Relevista

Daniel Lynch IV

Abridor

LIDERATOS HISTÓRICOS DEL ESCOGIDO EN EL ROUND ROBIN

Jugador	AVG*
Rudy Pemberton	.362
Jordany Valdespín	.358
Raúl Mondesí	.342
Julio Lugo	.333
Eury Pérez	.328
Juan Melo	.327
Gerónimo Berroa	.325
Luis De los Santos	.301
Junior Noboa	.300
Neifi Pérez	.300

Jugador	OBP
Jordany Valdespín	.437
Freddy Guzmán	.425
Julio Lugo	.409
Rudy Pemberton	.406
Gerónimo Berroa	.393
Raúl Mondesí	.385
Franchy Cordero	.381
César Puello	.379
Eury Pérez	.376
Juan Melo	.366

Jugador	SLG
Mauro Gómez	.568
Raúl Mondesí	.554
Rudy Pemberton	.543
Gerónimo Berroa	.478
Juan Melo	.475
David Ortiz	.442
José Guillén	.432
Jimmy Paredes	.431
Julio Lugo	.422
Jordany Valdespín	.415

Jugador	OPS
Rudy Pemberton	.948
Raúl Mondesí	.939
Mauro Gómez	.910
Gerónimo Berroa	.870
Jordany Valdespín	.851
Juan Melo	.841
Julio Lugo	.830
Freddy Guzmán	.820
Franchy Cordero	.789
Jimmy Paredes	.786

* Bateo con un mínimo de 700 apariciones.

Jugador	CA
Neifi Pérez	72
Gerónimo Berroa	53
Nelson Liriano	46
David Ortiz	46
Junior Félix	45
Sammy Sosa	45
Raúl Mondesí	42
Wilkin Castillo	40
Junior Noboa	39
José Vizcaíno	36

Jugador	CE
David Ortiz	70
Junior Félix	55
Gerónimo Berroa	54
Raúl Mondesí	45
Sammy Sosa	37
Neifi Pérez	36
Luis De los Santos	35
José Guillén	32
José Herrera	32
Mauro Gómez	31

Jugador	BR
Freddy Guzmán	22
Sammy Sosa	15
Nelson Liriano	14
Junior Félix	11
Jordany Valdespín	10
José Herrera	10
Wilkin Castillo	9
Neifi Pérez	9
Raúl Mondesí	8
Lou Frazier	7

Jugador	BB
Nelson Liriano	48
Junior Félix	43
David Ortiz	39
Gerónimo Berroa	38
Ryan Court	32
José Vizcaíno	31
Sammy Sosa	31
Franchy Cordero	28
Neifi Pérez	28
Fernando Tatis	27

Jugador	H
Neifi Pérez	130
Gerónimo Berroa	117
Junior Félix	99
José Vizcaíno	96
Wilkin Castillo	96
Raúl Mondesí	89
Junior Noboa	85
David Ortiz	85
Luis De los Santos	84
Nelson Liriano	81

Jugador	2B
Gerónimo Berroa	21
David Ortiz	19
Raúl Mondesí	16
Neifi Pérez	16
Sammy Sosa	15
Junior Félix	15
Luis De los Santos	15
Wilkin Castillo	13
Jimmy Paredes	12
Franchy Cordero	11

Jugador	3B
Raúl Mondesí	6
Gerónimo Berroa	5
José Guillén	4
José Herrera	4
Enrique Wilson	3
Nelson Liriano	3
Ryan Court	3
Franchy Cordero	3
Miguel Olivo	3
Rudy Pemberton	3

Jugador	HR
David Ortiz	14
Mauro Gómez	10
Raúl Mondesí	9
Gerónimo Berroa	8
Fernando Tatis	5
Junior Félix	5
José Guillén	5
Starling Marte	5
Carlos Santana	4
Neifi Pérez	4

Jugador	JG
Edward Valdez	9
Melquíades Rojas	8
José Núñez	7
José Lima	7
Doug Linton	6
Ramón García	5
Nerio Rodríguez	4
Amaury Telemaco	4
Claudio Galvá	3
José De León	3

Jugador	JL
Edward Valdez	17
Doug Linton	14
José Núñez	14
José Lima	13
Amaury Telemaco	10
Nerio Rodríguez	9
Nelson Figueroa	8
Enny Romero	8
Francisco Liriano	8
Tyler Alexander	7

Jugador	ERA
Kris Johnson	0.92
José Lima	1.33
Ravelo Manzanillo	1.74
Marco Carrillo	1.80
José Núñez	1.89
Luis Encarnación	2.05
José Paniagua	2.08
Octavio Dotel	2.09
Edward Valdez	2.20
Nerio Rodríguez	2.32

Player	WHIP
José Núñez	0.88
Kris Johnson	0.92
José De León	0.94
José Lima	0.97
Nerio Rodríguez	0.98
Edward Valdez	0.99
Bob Patterson	1.00
Luis Encarnación	1.01
Tyler Alexander	1.02
Ravelo Manzanillo	1.03

* Pitcheo con un mínimo de 30 entradas.

Jugador	IP
José Núñez	114.1
Edward Valdez	102.1
Doug Linton	86
José Lima	74.1
Melquíades Rojas	69.2
Amaury Telemaco	63.2
Nerio Rodríguez	54.1
Nelson Figueroa	54
Enny Romero	53
Carlos Pimentel	46.1

Jugador	K
José Núñez	86
Edward Valdez	66
Doug Linton	58
José Lima	56
Fernando Rodney	54
Enny Romero	50
Melquíades Rojas	50
Amaury Telemaco	41
Nerio Rodríguez	40
Jugador	K

Jugador	CG
José Núñez	3
Marco Carrillo	1
Amaury Telemaco	1
Dave Veres	1
Shawn Boskie	1

Jugador	SHO
Marco Carrillo	1

Jugador	BE
Edward Valdez	405
José Núñez	369
Doug Linton	343
José Lima	294
Melquíades Rojas	282
Amaury Telemaco	260
Nelson Figueroa	234
Nerio Rodríguez	214
Enny Romero	208

Jugador	SV
José Valdez	6
Fernando Rodney	6
Alberto Reyes	5
Wirfin Obispo	4
José Paniagua	4
Mark Huisman	4
Mario Brito	4
José Cabrera	4
Arquímedes Caminero	3

ESCOGIDO EN LA SERIE REGULAR

2023-24	26-24	Miércoles	4-3	Anotan 2 o menos	2-8	Arriba tras 8 inn.	25-0	Quisqueya	16-15
En casa	13-12	Jueves	5-3	Anotan tres	3-3	Empate tras 8 inn.	1-1	Cibao	4-1
En la ruta	13-12	Viernes	6-4	Anotan 4 o más	21-13	Total de revisiones	42	Tetelo Vargas	2-3
Día	5-10	Sábado	2-4	Abridores	11-16	Revisiones a favor	16	Fco. A. Micheli	2-3
Noche	21-14	Domingo	1-6	Relevistas	15-8	Rev. en contra	26	Julián Javier	2-2
Octubre	4-7	Anotan primero	19-7	Vs abridor derecho	18-16	Vs Lacey	5-5	LE vs TL DPV	493-487
Noviembre	12-10	Op. anota primero	7-17	Vs abridor zurdo	8-8	Vs Águilas	7-3	LE vs AC DPV	477-506
Diciembre	10-7	Por una carrera	1-6	Luego de día libre	6-2	Vs Estrellas	4-6	LE vs EO DPV	498-464
Lunes	2-3	Por dos carreras	10-2	Extra innings	0-1	Vs Toros	4-6	LE vs TE DPV	214-196
Martes	6-1	Por 3 o + carreras	15-16	Arriba tras 7 inn.	23-1	Vs Gigantes	6-4	LE vs GC DPV	152-128

FECHA	DÍA	CASA	RUTA	ESTADIO	HORA	SCORE			DECISIONES		
						C	H	E	G	E	
19 - OCT	J			Quisqueya	7:45	LE	3	9	0	P	A. Vizcaíno (0-1)
						TL	1	6	1	SV	G. Bautista (1)
20-OCT	V			Quisqueya	7:15	EO	3	7	2	P	D. Parkinson (1-0)
						LE	5	8	2	SV	D. Arias (0-1)
21-OCT	S			T. Vargas	7:30	C	H	E	G	J. Cordero (1)	
						LE	2	8	1	G	T. Zuber (1-0)
						EO	11	17	0	P	C. Gann (0-1)
22-OCT	D			Quisqueya	4:00	C	H	E	G	D. Jiménez (1-0)	
						TL	9	13	1	P	T. Buttrey (0-1)
23-OCT	L			Quisqueya	7:15	C	H	E	G	M. Dermody (1-0)	
						TE	7	10	0	P	C. Molina (0-1)
						LE	3	6	1	SV	
26-OCT	J			Quisqueya	7:15	C	H	E	G	S. Kolek (1-0)	
						GC	8	16	5	P	T. Buttrey (0-2)
						LE	6	9	1	SV	R. Guduan (1)
27-OCT	V			Quisqueya	7:15	C	H	E	G	F. Tejada (1-0)	
						AC	14	16	1	P	C. Martínez (0-1)
						LE	8	14	5	SV	
28-OCT	S			Cibao	6:00	C	H	E	G	E. Ramírez (2-0)	
						LE	12	11	1	P	R. Rosso (1-1)
						AC	4	8	1	SV	
29-OCT	D			F. Micheli	5:00	C	H	E	G	A. Rosario (1-1)	
						LE	4	7	1	P	S. Cruz (0-1)
						TE	7	10	3	SV	H. Stratton (1)
30-OCT	L			J. Javier	7:00	C	H	E	G	F. Garcés (1-0)	
						LE	5	6	1	P	Z. Rosscup (0-1)
						GC	6	6	0	SV	
31-OCT	Ma			Quisqueya	7:15	C	H	E	G	G. Bautista (1-0)	
						GC	2	5	0	P	Y. Del Rosario (0-1)
						LE	4	10	1	SV	J. Cordero (2)
01-NOV	Mi			J. Javier	7:00	C	H	E	G	C. Pimentel (1-0)	
						LE	5	11	1	P	R. Espinal (0-1)
						GC	3	7	1	SV	A. Zabala (1)
02-NOV	J			T. Vargas	7:30	C	H	E	G	E. Romero (1-0)	
						LE	5	7	0	P	Leasher (0-1)
						EO	1	6	1	SV	
03-NOV	V			Quisqueya	7:30	C	H	E	G	D. Altavilla (2-0)	
						LE	0	4	0	P	T. Alexander (0-1)
						TL	3	10	0	SV	J. Asencio (2)
04-NOV	S			F. Micheli	7:30	C	H	E	G	Zabala (1-0)	
						LE	2	5	1	P	D. Almengó (0-1)
						TE	0	3	3	SV	J. Cordero (2)
05-NOV	D			Quisqueya	4:00	C	H	E	G	P. Espino (2-0)	
						TE	5	5	0	P	T. Buttrey (0-3)
						LE	4	10	2	SV	D. Almengó (2)
7-NOV	Ma			Cibao	7:30	C	H	E	G	S. Cruz (1-1)	
						LE	5	10	1	P	J. Fernández (0-2)
						AC	2	8	1	SV	
10-NOV	V			Quisqueya	7:15	C	H	E	G	G. Moreno (2-1)	
						EO	9	9	0	P	E. Romero (1-1)
						LE	3	8	4	SV	
11-NOV	S			J. Javier	5:00	C	H	E	G	G. Ynoa (1-0)	
						LE	1	6	0	P	T. Alexander (0-2)
						GC	4	10	1	SV	R. Guduan (6)
12-NOV	D			Quisqueya	4:00	C	H	E	G	L. Patiño (1)	
						GC	7	8	1	P	D. Lynch (0-1)
						LE	4	9	4	SV	

FECHA	DÍA	CASA	RUTA	ESTADIO	HORA	SCORE			DECISIONES		
13-NOV	L			Quisqueya	7:15		C	H	E	G	Leasher (1-1)
						EO	11	13	1	P	D. Parkinson (1-1)
						LE	4	7	6	SV	
14-NOV	Ma			Quisqueya	7:15		C	H	E	G	V. Santos (1-0)
						TE	1	9	1	P	R. Valdés (2-3)
						LE	4	11	0	SV	J. Cordero (3)
15-NOV	Mi			F. Micheli	7:30		C	H	E	G	E. Rogers (3-0)
						LE	1	7	2	P	C. Martínez (0-2)
						TE	3	5	2	SV	F. Abad (1)
16-NOV	J			Quisqueya	7:15		C	H	E	G	E. Romero (2-1)
						TL	2	4	3	P	N. Crismatt (0-1)
						LE	11	12	1	SV	
20-NOV	L			Cibao	7:30		C	H	E	G	T. Alexander (1-2)
						LE	9	11	0	P	L. Ortiz (0-3)
						AC	4	9	0	SV	
21-NOV	Ma			Quisqueya	7:15		C	H	E	G	D. Lynch (1-1)
						EO	2	4	0	P	Leibrandt (0-1)
						LE	4	10	1	SV	Colomé (1)
22-NOV	Mi			T. Vargas	7:30		C	H	E	G	V. Santos (2-0)
						LE	12	10	1	P	Leasher (1-2)
						EO	1	4	3	SV	
24-NOV	V			F. Micheli	7:30		C	H	E	G	E. Ramírez (3-0)
						LE	7	8	0	P	R. Valdés (2-4)
						TE	3	8	2	SV	
25-NOV	S			Quisqueya	2:30		C	H	E	G	J. Martínez (1-0)
						EO	5	7	1	P	T. Alexander (1-3)
						LE	4	6	2	SV	N. Feliz (6)
26-NOV	D			T. Vargas	5:00		C	H	E	G	E. Alvarado (2-0)
						LE	0	4	1	P	J. Familia (0-1)
						EO	1	3	0	SV	N. Feliz (7)
28-NOV	Ma			Quisqueya	7:15		C	H	E	G	V. Santos (3-0)
						TL	4	9	0	P	S. Woods (0-1)
						LE	14	15	3	SV	
29-NOV	Mi			Quisqueya	7:15		C	H	E	G	L. Santos (1-1)
						TE	5	12	1	P	B. Moran (0-1)
						LE	4	9	2	SV	F. Abad (3)
30-NOV	J			Cibao	7:30		C	H	E	G	T. Alexander (2-3)
						LE	7	10	0	P	Simón (1-1)
						AC	2	4	1	SV	
1-DIC	V			J. Javier	7:00		C	H	E	G	Z. Rosscup (1-1)
						LE	10	16	0	P	N. Kingham (2-3)
						GC	6	7	0	SV	
4-DIC	L			Quisqueya	7:15		C	H	E	G	Z. Rosscup (2-1)
						GC	4	10	1	P	E. García (3-1)
						LE	6	13	0	SV	J. Cordero (6)
5-DIC	Ma			Quisqueya	7:15		C	H	E	G	E. Romero (3-1)
						AC	1	5	2	P	B. Webb (0-1)
						LE	8	11	0	SV	
6-DIC	Mi			Quisqueya	7:30		C	H	E	G	C. Valdez (1-4)
						LE	0	3	0	P	T. Alexander (2-4)
						EO	8	10	0	SV	
7-DIC	J			Quisqueya	7:15		C	H	E	G	Colomé (1-0)
						AC	1	5	1	P	O. Bidó (0-2)
						LE	3	5	2	SV	J. Cordero (7)
8-DIC	V			Quisqueya	7:30		C	H	E	G	B. Moran (1-1)
						LE	9	9	1	P	H. Robles (1-2)
						TL	4	8	0	SV	
10-DIC	D			Quisqueya	4:00		C	H	E	G	V. Santos (4-0)
						TE	3	6	0	P	E. Rogers (3-2)
						LE	4	9	1	SV	J. Cordero (8)
12-DIC	Ma			F. Micheli	7:30		C	H	E	G	R. Valdés (4-5)
						LE	0	1	0	P	E. Romero (3-2)
						TE	8	11	0	SV	
13-DIC	Mi			T. Vargas	7:30		C	H	E	G	N. Feliz (1-0)
						LE	3	5	2	P	J. Familia (0-2)
						EO	4	8	0	SV	
15-DIC	V			Quisqueya	3:00		C	H	E	G	E. Ramírez (4-0)
						AC	0	3	1	P	T. Viza (2-2)
						LE	2	3	0	SV	J. Cordero (9)
15-DIC	V			Quisqueya	7:15		C	H	E	G	D. Lamet (1-1)
						AC	9	15	4	P	C. Martínez (0-3)
						LE	5	8	3	SV	
16-DIC	S			Cibao	6:00		C	H	E	G	R. Benoit (2-0)
						LE	4	8	2	P	V. Santos (4-1)
						AC	11	15	1	SV	
17-DIC	D			Quisqueya	4:00		C	H	E	G	H. Robles (2-2)
						TL	4	7	1	P	Colomé (1-1)
						LE	1	8	1	SV	J. Asencio (11)

FECHA	DÍA	CASA	RUTA	ESTADIO	HORA	SCORE			DECISIONES		
						C	H	E	G	P	
20-DIC	Mi			Quisqueya	4:00	C	H	E	G	B. Moran (3-1)	
						LE	3	5	0	P	R. Guduán (3-1)
						GC	1	4	3	SV	J. Cordero (10)
20-DIC	Mi			Quisqueya	7:45	C	H	E	G	T. Alexander (3-4)	
						GC	0	1	2	P	N. Antone (0-1)
						LE	4	10	0	SV	
21-DIC	J			Quisqueya	7:30	C	H	E	G	S. Woods (1-2)	
						LE	4	5	3	P	C. Molina (0-2)
						TL	8	12	3	SV	
22-DIC	V			Quisqueya	7:15	C	H	E	G	Colomé (2-1)	
						TL	7	15	2	P	J.C. Mejía (0-1)
						LE	10	13	0	SV	J. Cordero (11)

ESTADÍSTICAS DEL ROUND ROBIN CORTESÍA DE:

LIDOM





BATEADOR	AVG	OBP	SLG	OPS	G	AB	R	H	TB	2B	3B	HR	RBI	BB	IBB	SO	LOB	HBP	SH	SF	SB	CS	DP
Yamaico Navarro	.185	.303	.222	.525	8	27	1	5	6	1	0	0	3	5	0	6	16	0	1	1	0	1	0
Starling Marte	.500	.571	.667	1.238	2	6	1	3	4	1	0	0	1	1	0	1	3	0	0	0	0	0	0
Junior Lake	.355	.459	.355	.814	8	31	4	11	11	0	0	0	4	5	0	4	9	1	0	0	1	0	2
Orlando Calixte	.000	.000	.000	.000	2	7	1	0	0	0	0	0	0	0	0	2	5	0	0	0	0	0	0
Erik Gonzalez	.172	.226	.172	.398	8	29	4	5	5	0	0	0	2	2	1	5	13	0	1	0	5	0	0
Elier Hernández	.190	.190	.381	.571	8	21	5	4	8	1	0	1	3	0	0	4	13	0	0	0	0	0	0
Franmil Reyes	.200	.323	.200	.523	7	25	3	5	5	0	0	0	2	5	0	6	13	0	0	1	0	0	1
Franchy Cordero	.231	.412	.308	.719	4	13	1	3	4	1	0	0	1	4	0	4	14	0	0	0	0	0	0
José Marmolejos	.000	.000	.000	.000	2	2	0	0	0	0	0	0	0	0	0	1	1	0	0	0	0	0	0
Jorge Mateo	.278	.278	.444	.722	5	18	2	5	8	0	0	1	3	0	0	3	8	0	1	0	0	0	0
Joseph Rosa	.000	.000	.000	.000	1	0	0	0	0	0	0	0	0	0	0	0	0	0	0	0	0	0	0
Jonathan Guzman	.412	.450	.588	1.038	6	17	4	7	10	3	0	0	2	2	0	2	5	0	1	1	3	0	0
Aderlin Rodriguez	.000	.000	.000	.000	1	1	0	0	0	0	0	0	0	0	0	1	0	0	0	0	0	0	0
Yairo Munoz	.200	.250	.200	.450	4	15	1	3	3	0	0	0	0	1	0	2	13	0	0	0	1	0	0
Steward Berroa	.000	.000	.000	.000	1	0	0	0	0	0	0	0	0	0	0	0	0	0	0	0	0	0	0
Michael Perez	.200	.188	.200	.388	4	15	1	3	3	0	0	0	2	0	0	5	9	0	0	1	0	0	2
Pedro Severino	.333	.333	.333	.667	2	3	0	1	1	0	0	0	0	0	0	1	2	0	0	0	0	0	0
Hector Rodriguez	.250	.294	.281	.575	8	32	2	8	9	1	0	0	4	2	0	3	17	0	0	0	0	0	0
Michael Papierski	.000	.100	.000	.100	3	9	0	0	0	0	0	0	0	1	0	3	8	0	0	0	0	0	1
Total	.232	.303	.284	.587	8	271	30	63	77	8	0	2	27	28	1	53	63	1	4	4	10	1	6

LANZADORES	W	L	PCT	ERA	AVG	G	GS	GF	GC	SHO	SV	IP	BFP	R	ER	H	2B	3B	HR	BB	IBB	SO	HBP	WP	B	SH	SF	WHIP
Jeurys Familia	0	0	.000	0.00	.000	3	0	2	0	0	0	3.0	10	0	0	0	0	0	0	1	0	3	0	0	0	0	0	0.33
Domingo Tapia	0	0	.000	6.75	.000	3	0	0	0	0	0	2.2	10	2	2	2	0	0	1	1	0	2	0	0	0	0	0	1.12
Alexander Colome	0	1	.000	2.25	.000	4	0	1	0	0	0	4.0	14	1	1	1	0	0	1	0	0	5	1	0	0	0	0.25	
Richard Rodriguez	0	1	.000	2.45	.000	4	0	2	0	0	0	3.2	13	2	1	2	1	1	0	1	1	4	0	1	0	1	0.82	
Gerson Bautista	0	0	.000	0.00	.000	1	0	1	0	0	0	1.0	5	0	0	1	0	0	0	0	0	1	1	0	0	0	1.00	
Emmanuel Ramírez	0	1	.000	10.80	.000	5	0	0	0	0	0	3.1	18	5	4	3	0	0	1	5	1	2	0	0	1	1	2.40	
Chester Pimentel	0	0	.000	0.00	.000	4	0	0	0	0	0	4.0	17	1	0	1	0	0	0	3	0	4	0	0	0	0	1.00	
Victor Santos	1	0	.000	0.90	.000	2	2	0	0	0	0	10.0	36	1	1	9	0	0	1	0	0	6	0	0	0	0	0.90	
Enny Romero	1	0	.000	1.00	.000	2	2	0	0	0	0	9.0	39	2	1	10	1	0	0	4	0	8	0	0	0	1	1.56	
Brian Moran	0	0	.000	0.00	.000	5	0	1	0	0	0	4.2	20	0	0	7	0	0	0	1	0	5	1	0	0	0	1.71	
Zac Rosscup	0	0	.000	4.15	.000	4	0	0	0	0	0	4.1	18	2	2	3	0	1	0	2	0	5	0	0	0	0	1.15	
Cameron Gann	0	1	.000	2.25	.000	2	2	0	0	0	0	8.0	31	2	2	5	2	0	1	4	0	10	0	0	0	0	1.13	
Tyler Alexander	1	1	.000	4.50	.000	2	2	0	0	0	0	10.0	40	5	5	9	2	2	2	2	0	7	0	0	0	0	1.10	
Danny Wirchansky	0	0	.000	18.00	.000	1	0	0	0	0	0	1.0	5	2	2	2	0	0	1	0	0	0	0	0	0	0	2.00	
Lincoln Henzman	0	0	.000	54.00	.000	1	0	0	0	0	0	0.1	4	2	2	3	0	0	0	0	0	0	0	0	0	0	9.01	
Chavez Fernander	0	0	.000	9.00	.000	1	0	1	0	0	0	1.0	4	1	1	1	1	0	0	0	0	1	0	0	0	0	1.00	
Alberto Leyva	0	0	.000	0.00	.000	1	0	0	0	0	0	1.0	3	0	0	0	0	0	0	0	0	0	0	0	0	0	0.00	
Total	3	5	.000	3.04	.232	8	8	8	0	0	0	71.0	287	28	24	59	7	4	8	24	2	63	3	1	1	3	3	1.17



FILDEO	G	INN	TC	PO	A	E	DP	PB	SB	CS	PICK	PCT
Yamaico Navarro	8	71	54	48	5	1	0	0	0	0	0	.981
Jeurys Familia	3	3	1	1	0	0	0	0	0	0	0	1.000
Domingo Tapia	3	2	0	0	0	0	0	0	0	0	0	.000
Alexander Colome	4	4	1	1	0	0	0	0	0	0	0	1.000
Starling Marte	2	5	2	2	0	0	0	0	0	0	0	1.000
Junior Lake	8	71	19	17	2	0	0	0	0	0	0	1.000
Orlando Calixte	2	18	4	2	2	0	1	0	0	0	0	1.000
Erik Gonzalez	8	71	32	12	19	1	0	0	0	0	0	.969
Elier Hernández	8	42	16	16	0	0	0	0	0	0	0	1.000
Franmil Reyes	7	7	1	1	0	0	0	0	0	0	0	1.000
Richard Rodriguez	4	3	1	0	1	0	0	0	0	0	0	1.000
Franchy Cordero	4	22	4	4	0	0	0	0	0	0	0	1.000
José Marmolejos	2	0	0	0	0	0	0	0	0	0	0	.000
Jorge Mateo	5	44	23	9	13	1	2	0	0	0	0	.957
Gerson Bautista	1	1	0	0	0	0	0	0	0	0	0	.000
Emmanuel Ramírez	5	3	1	1	0	0	0	0	0	0	0	1.000
Joseph Rosa	1	1	1	1	0	0	0	0	0	0	0	1.000
Jonathan Guzman	6	49	17	9	8	0	0	0	0	0	0	1.000
Chester Pimentel	4	4	0	0	0	0	0	0	0	0	0	.000
Victor Santos	2	10	0	0	0	0	0	0	0	0	1	.000
Aderlin Rodriguez	1	0	0	0	0	0	0	0	0	0	0	.000
Yairo Munoz	4	30	8	1	7	0	0	0	0	0	0	1.000
Enny Romero	2	9	3	2	1	0	0	0	0	0	0	1.000
Steward Berroa	1	0	0	0	0	0	0	0	0	0	0	.000
Michael Perez	4	37	31	27	4	0	0	0	6	4	0	1.000
Pedro Severino	2	9	11	9	2	0	0	0	1	2	0	1.000
Brian Moran	5	4	0	0	0	0	0	0	0	0	0	.000
Zac Rosscup	4	4	0	0	0	0	0	0	0	0	0	.000
Cameron Gann	2	8	4	2	1	1	0	0	0	0	1	.750
Tyler Alexander	2	10	3	0	3	0	0	0	0	0	0	1.000
Hector Rodriguez	8	66	21	19	1	1	0	0	0	0	0	.952
Michael Papierski	3	25	32	29	3	0	0	0	0	2	0	1.000
Danny Wirchansky	1	1	0	0	0	0	0	0	0	0	0	.000
Lincoln Henzman	1	0	0	0	0	0	0	0	0	0	0	.000
Chavez Fernander	1	1	0	0	0	0	0	0	0	0	0	.000
Alberto Leyva	1	1	0	0	0	0	0	0	0	0	0	.000
Total	8	639	290	213	72	5	3	0	7	8	3	.983



BATEADOR	AVG	OBP	SLG	OPS	G	AB	R	H	TB	2B	3B	HR	RBI	BB	IBB	SO	LOB	HBP	SH	SF	SB	CS	DP
Emilio Bonifacio	.303	.333	.515	.848	8	33	4	10	17	0	2	1	6	2	0	5	9	0	0	1	3	1	0
Starlin Castro	.208	.259	.250	.509	7	24	1	5	6	1	0	0	2	2	0	7	10	0	0	1	0	0	0
Cristhian Adames	.200	.250	.267	.517	5	15	2	3	4	1	0	0	1	0	0	6	7	1	0	0	0	0	0
Alen Hanson	.000	.000	.000	.000	1	0	0	0	0	0	0	0	0	0	0	0	0	0	0	0	0	1	0
Gustavo Nuñez	.250	.333	.250	.583	5	16	2	4	4	0	0	0	1	2	0	5	6	0	1	0	0	0	0
Miguel Andujar	.267	.313	.700	1.012	8	30	7	8	21	1	0	4	8	2	0	3	10	0	0	0	0	0	1
Michael De Leon	.000	.000	.000	.000	3	0	0	0	0	0	0	0	0	0	0	0	0	0	0	0	0	0	0
Dawel Lugo	.235	.316	.353	.669	7	17	1	4	6	0	1	0	3	2	0	4	7	0	0	0	0	0	0
Aristides Aquino	.182	.250	.182	.432	5	11	1	2	2	0	0	0	0	1	0	3	4	0	0	0	0	0	0
Francisco Mejía	.111	.273	.111	.384	3	9	0	1	1	0	0	0	0	2	0	1	3	0	0	0	0	0	0
Sergio Alcántara	.176	.300	.235	.535	7	17	3	3	4	1	0	0	1	3	0	5	8	0	1	0	0	0	1
Magneuris Sierra	.000	.000	.000	.000	3	1	1	0	0	0	0	0	0	0	0	1	0	0	0	0	1	1	0
Luis Barrera	.500	.500	.500	1.000	2	2	0	1	1	0	0	0	0	0	0	0	0	0	0	0	0	0	0
Ramón Hernández	.179	.303	.393	.696	8	28	3	5	11	0	0	2	4	3	0	6	12	2	0	0	0	0	2
Hector Sanchez	.000	.333	.000	.333	2	4	1	0	0	0	0	0	1	2	0	2	2	0	0	0	0	0	0
Michael De La Cruz	.250	.333	.250	.583	3	8	0	2	2	0	0	0	0	1	0	1	3	0	0	0	0	0	0
Jorge Alfaro	.100	.143	.150	.293	6	20	2	2	3	1	0	0	2	0	0	8	13	1	0	0	0	0	0
Yadiel Hernandez	.348	.423	.391	.814	6	23	3	8	9	1	0	0	0	3	0	9	12	0	0	0	0	0	2
Total	.225	.301	.353	.654	8	258	31	58	91	6	3	7	29	25	0	66	47	4	2	2	4	3	6



LANZADORES	W	L	PCT	ERA	AVG	G	GS	GF	GC	SHO	SV	IP	BFP	R	ER	H	2B	3B	HR	BB	IBB	SO	HBP	WP	B	SH	SF	WHIP
César Valdez	1	0	1.000	0.00	.000	1	1	0	0	0	0	5.0	18	0	0	4	1	0	0	2	0	2	0	0	0	0	0	1.20
Arodys Vizcaíno	0	0	.000	0.00	1.000	1	0	0	0	0	0	0.0	4	3	3	4	0	0	0	0	0	0	0	0	0	0	0	0.00
Hansel Robles	0	1	.000	2.08	.000	5	0	0	0	0	0	4.1	19	3	1	6	1	0	0	3	1	3	0	0	0	1	0	2.08
Lisalverto Bonilla	0	0	.000	0.00	.000	2	0	1	0	0	0	3.0	10	0	0	1	0	0	0	0	0	3	1	0	0	0	0	0.33
Jonathan Aro	1	0	.000	0.00	.000	4	0	0	0	0	0	4.1	12	0	0	2	0	0	0	0	0	3	0	0	0	0	0	0.46
Elniery Garcia	0	0	.000	10.80	.000	1	1	0	0	0	0	1.2	9	2	2	3	0	0	0	1	0	3	0	0	0	0	1	2.40
Williams Jerez	0	0	.000	0.00	.000	4	0	0	0	0	0	3.0	10	0	0	3	1	0	0	0	0	1	0	0	0	0	0	1.00
Pedro Payano	1	0	.000	0.00	.000	4	0	0	0	0	0	4.0	16	0	0	1	1	0	0	2	0	2	0	2	0	0	0	0.75
Jairo Asencio	0	0	.000	0.00	.000	4	0	4	0	0	2	4.0	14	0	0	1	1	0	0	1	0	3	0	0	0	0	0	0.50
Jean Carlos Mejia	1	0	.000	0.00	.000	6	0	1	0	0	0	6.0	20	0	0	2	1	0	0	0	0	4	0	0	0	0	0	0.33
Ronny Henriquez	0	0	.000	0.00	.000	2	0	0	0	0	0	2.2	10	0	0	1	0	0	0	1	0	1	0	0	0	0	0	0.75
Luis Frías	0	0	.000	0.00	.000	3	0	0	0	0	0	3.0	11	0	0	3	0	0	0	0	0	2	0	0	0	0	0	1.00
Misael Tamarez	1	0	.000	0.00	.000	2	0	0	0	0	0	2.0	6	0	0	0	0	0	0	1	0	0	0	0	0	0	0	0.50
Steve Moyers	0	1	.000	6.00	.000	1	1	0	0	0	0	3.0	12	2	2	3	1	0	1	0	0	1	0	0	0	1	0	1.00
Brooks Hall	0	1	.000	2.00	.000	2	2	0	0	0	0	9.0	36	5	2	4	0	0	2	3	0	6	0	0	1	0	0	0.78
Aaron Brown	0	0	.000	0.00	.000	2	0	1	0	0	0	1.1	5	0	0	0	0	0	0	1	0	2	0	0	0	0	0	0.75
Carlos Vargas	0	0	.000	7.72	.000	4	0	0	0	0	0	2.1	15	3	2	2	0	0	0	5	1	1	0	1	0	1	0	3.00
Ben Holmes	0	0	.000	5.40	.000	2	0	0	0	0	0	1.2	9	2	1	3	1	0	0	1	0	1	0	0	0	0	0	2.40
Jake Thompson	0	0	.000	0.00	.000	2	2	0	0	0	0	6.0	26	1	0	6	2	0	0	2	0	3	0	0	0	0	0	1.33
Sam McWilliams	0	0	.000	0.00	.000	2	0	1	0	0	0	2.0	8	0	0	2	1	0	0	0	0	3	0	2	0	0	0	1.00
Erick Leal	0	0	.000	10.80	.000	1	1	0	0	0	0	1.2	11	2	2	3	1	1	0	2	0	1	1	0	0	0	0	3.00
Total	5	3	.000	1.93	.216	8	8	8	0	0	2	70.0	281	23	15	54	12	1	3	25	2	45	2	5	1	3	1	1.13



FILDEO	G	INN	TC	PO	A	E	DP	PB	SB	CS	PICK	PCT
César Valdez	1	5	1	0	1	0	0	0	0	0	1	1.000
Arodys Vizcaíno	1	0	0	0	0	0	0	0	0	0	0	.000
Emilio Bonifacio	8	70	31	30	0	1	0	0	0	0	0	.968
Starlin Castro	7	34	9	1	6	2	1	0	0	0	0	.778
Cristhian Adames	5	35	19	4	14	1	0	0	0	0	0	.947
Alen Hanson	1	0	0	0	0	0	0	0	0	0	0	.000
Hansel Robles	5	4	0	0	0	0	0	0	0	0	1	.000
Gustavo Nuñez	5	38	21	6	13	2	2	0	0	0	0	.905
Lisalverto Bonilla	2	3	1	0	1	0	0	0	0	0	0	1.000
Miguel Andujar	8	70	12	11	1	0	0	0	0	0	0	1.000
Jonathan Aro	4	4	0	0	0	0	0	0	0	0	1	.000
Michael De Leon	3	3	1	0	1	0	0	0	0	0	0	1.000
Dawel Lugo	7	46	17	3	12	2	1	0	0	0	0	.882
Aristides Aquino	5	26	9	8	1	0	0	0	0	0	0	1.000
Elniery Garcia	1	1	0	0	0	0	0	0	0	0	0	.000
Williams Jerez	4	3	0	0	0	0	0	0	0	0	0	.000
Francisco Mejía	3	23	16	15	1	0	0	1	7	0	0	1.000
Pedro Payano	4	4	1	0	1	0	0	0	0	0	0	1.000
Jairo Asencio	4	4	0	0	0	0	0	0	0	0	0	.000
Sergio Alcántara	7	54	34	15	19	0	2	0	0	0	0	1.000
Magneuris Sierra	3	2	0	0	0	0	0	0	0	0	0	.000
Luis Barrera	2	7	3	3	0	0	0	0	0	0	0	1.000
Ramón Hernández	8	70	78	70	7	1	2	0	0	0	0	.987
Jean Carlos Mejía	6	6	1	1	0	0	0	0	0	0	0	1.000
Hector Sanchez	2	11	9	8	1	0	0	0	2	1	0	1.000
Ronny Henriquez	2	2	0	0	0	0	0	0	0	0	0	.000
Michael De La Cruz	3	25	16	16	0	0	0	1	2	1	0	1.000
Luis Frías	3	3	1	0	1	0	0	0	0	0	0	1.000
Misael Tamarez	2	2	2	1	1	0	0	0	0	0	0	1.000
Steve Moyers	1	3	0	0	0	0	0	0	0	0	0	.000
Brooks Hall	2	9	1	1	0	0	0	0	0	0	0	1.000
Aaron Brown	2	1	0	0	0	0	0	0	0	0	0	.000
Carlos Vargas	4	2	1	1	0	0	0	0	0	0	0	1.000
Jorge Alfaro	6	11	9	8	0	1	0	0	2	0	0	.889
Yadiel Hernandez	6	35	10	8	2	0	0	0	0	0	0	1.000
Ben Holmes	2	1	0	0	0	0	0	0	0	0	0	.000
Jake Thompson	2	6	0	0	0	0	0	0	0	0	0	.000
Sam McWilliams	2	2	0	0	0	0	0	0	0	0	0	.000
Erick Leal	1	1	1	0	1	0	0	0	0	0	0	1.000
Total	8	630	304	210	84	10	8	2	13	2	6	.967



STANDING

Equipos	J	G	P	Pct	Dif	Casa	Ruta	U10	X1	EX	CA	CP	DC
Estrellas	8	7	1	0.875	0.00	4-0	3-1	7-1	2-0	3-0	31	16	+15
Tigres	8	5	3	0.625	2.00	2-1	3-2	5-3	1-0	0-0	31	23	+8
Leones	8	3	5	0.375	4.00	2-3	1-2	3-5	0-2	0-1	30	28	+2
Gigantes	8	1	7	0.125	6.00	1-3	0-4	1-7	1-2	0-2	22	47	-25

SERIE PARTICULAR

EQUIPO	EO	TL	LE	GC
EO	0	2	3	2
TL	1	0	1	3
LE	0	1	0	2
GC	0	0	1	0



BATEO	AVG	OBP	SLG	OPS	G	AB	R	H	TB	2B	3B	HR	RBI	BB	IBB	SO	LOB	HBP	SH	SF	SB	CS	DP
Estrellas Orientales	.254	.333	.391	.724	8	256	31	65	100	9	1	8	26	29	4	59	43	2	8	1	12	10	3
Leones del Escogido	.232	.303	.284	.587	8	271	30	63	77	8	0	2	27	28	1	53	63	1	4	4	10	1	6
Tigres del Licey	.225	.301	.353	.654	8	258	31	58	91	6	3	7	29	25	0	66	47	4	2	2	4	3	6
Gigantes del Cibao	.223	.285	.320	.604	8	269	22	60	86	13	2	3	20	22	2	59	53	2	1	2	6	3	7
Total	.233	.305	.336	.641	16	1054	114	246	354	36	6	20	102	104	7	237	206	9	15	9	32	17	22

PITCHEO	W	L	PCT	ERA	AVG	G	GS	GF	SV	IP	BFP	R	ER	H	2B	3B	HR	BB	IBB	SO	HBP	WP	B	SH	SF	WHIP
Estrellas Orientales	7	1	.875	1.20	.223	8	8	8	4	75.0	300	16	10	61	3	0	1	21	1	67	1	2	3	3	2	1.09
Tigres del Licey	5	3	.625	1.93	.216	8	8	8	2	70.0	281	23	15	54	12	1	3	25	2	45	2	5	1	3	1	1.13
Leones del Escogido	3	5	.375	3.04	.232	8	8	8	0	71.0	287	28	24	59	7	4	8	24	2	63	3	1	1	3	3	1.17
Gigantes del Cibao	1	7	.125	4.16	.260	8	8	8	1	71.1	323	47	33	72	14	1	8	34	2	62	3	7	2	6	3	1.49
Total	16	16	.500	2.57	.233	16	16	16	7	287.1	1,191	114	82	246	36	6	20	104	7	237	9	15	7	15	9	1.22

FILDEO	G	INN	TC	PO	A	E	DP	PB	SB	CS	PICK	PCT
Leones del Escogido	8	71	290	213	72	5	3	0	7	8	3	.983
Estrellas Orientales	8	75	306	225	73	8	6	1	4	4	7	.974
Tigres del Licey	8	70	304	210	84	10	8	2	13	2	6	.967
Gigantes del Cibao	8	71	316	214	91	11	5	0	8	3	2	.965
Total	16	287	1,216	862	320	34	22	3	32	17	9	.972

PORCENTAJE DE BATEO (Basado en 2.7 apariciones al plato por juego)

JUGADOR	EQUIPO	G	AB	R	H	RBI	AVG
Lewin Díaz	Estrellas Orientales	7	27	2	10	9	.370
Henry Urrutia	Gigantes del Cibao	8	27	2	10	0	.370
Dairon Blanco	Estrellas Orientales	8	33	5	12	5	.364
Junior Lake	Leones del Escogido	8	31	4	11	4	.355
Yadiel Hernandez	Tigres del Licey	6	23	3	8	0	.348
Emilio Bonifacio	Tigres del Licey	8	33	4	10	6	.303
José Siri	Gigantes del Cibao	8	27	7	8	4	.296
Robinson Cano	Estrellas Orientales	8	28	0	8	1	.286
Leury García	Gigantes del Cibao	6	25	1	7	5	.280
Miguel Andujar	Tigres del Licey	8	30	7	8	8	.267

CARRERAS ANOTADAS

JUGADOR	EQUIPO	R
Miguel Andujar	Tigres del Licey	7
José Siri	Gigantes del Cibao	7
Jose Barrero	Estrellas Orientales	5
Dairon Blanco	Estrellas Orientales	5
Elier Hernández	Leones del Escogido	5

CARRERAS EMPUJADAS

JUGADOR	EQUIPO	RBI
Lewin Díaz	Estrellas Orientales	9
Miguel Andujar	Tigres del Licey	8
Emilio Bonifacio	Tigres del Licey	6
Dairon Blanco	Estrellas Orientales	5
Leury García	Gigantes del Cibao	5

HITS

JUGADOR	EQUIPO	H
Dairon Blanco	Estrellas Orientales	12
Junior Lake	Leones del Escogido	11
Emilio Bonifacio	Tigres del Licey	10
Lewin Díaz	Estrellas Orientales	10
Henry Urrutia	Gigantes del Cibao	10

DOBLES

JUGADOR	EQUIPO	2B
Luis García	Gigantes del Cibao	3
Jonathan Guzman	Leones del Escogido	3
Jose Barrero	Estrellas Orientales	2
Vidal Brujan	Estrellas Orientales	2
Kelvin Gutiérrez	Gigantes del Cibao	2

TRIPLES

JUGADOR	EQUIPO	3B
Emilio Bonifacio	Tigres del Licey	2
Dairon Blanco	Estrellas Orientales	1
Luis García	Gigantes del Cibao	1
Leury García	Gigantes del Cibao	1
Dawel Lugo	Tigres del Licey	1

CUADRANGULARES

JUGADOR	EQUIPO	HR
Miguel Andujar	Tigres del Licey	4
Jose Barrero	Estrellas Orientales	2
Dairon Blanco	Estrellas Orientales	2
Lewin Díaz	Estrellas Orientales	2
Ramón Hernández	Tigres del Licey	2

BASES ROBADAS

JUGADOR	EQUIPO	SB
Erik Gonzalez	Leones del Escogido	5
Vidal Brujan	Estrellas Orientales	4
Emilio Bonifacio	Tigres del Licey	3
Jonathan Guzman	Leones del Escogido	3
Fernando Tatis Jr	Estrellas Orientales	3

EFFECTIVIDAD

JUGADOR	EQUIPO	IP	BE	ER	ERA
Jean Carlos Mejia	Tigres del Licey	6.0	20	0	0.00
Jake Thompson	Tigres del Licey	6.0	26	0	0.00
Esmil Rogers	Estrellas Orientales	10.0	40	1	0.90
Victor Santos	Leones del Escogido	10.0	36	1	0.90
Enny Romero	Leones del Escogido	9.0	39	1	1.00

PONCHES

JUGADOR	EQUIPO	SO
Austin Davis	Estrellas Orientales	10
Cameron Gann	Leones del Escogido	10
Nate Antone	Gigantes del Cibao	9
Andy Otero	Estrellas Orientales	8
Enny Romero	Leones del Escogido	8

BASES POR BOLAS Y HITS POR INNINGS

JUGADOR	EQUIPO	WHIP
Jean Carlos Mejia	Tigres del Licey	0.33
Brooks Hall	Tigres del Licey	0.78
Nate Antone	Gigantes del Cibao	0.83
Bryan Bonnell	Gigantes del Cibao	0.86
Jorge Martinez	Estrellas Orientales	0.86

VICTORIAS

JUGADOR	EQUIPO	W
Neftali Feliz	Estrellas Orientales	2
Tyler Alexander	Leones del Escogido	1
Jonathan Aro	Tigres del Licey	1
Ronel Blanco	Estrellas Orientales	1
José José	Estrellas Orientales	1

JUEGOS SALVADOS

JUGADOR	EQUIPO	SV
Jairo Asencio	Tigres del Licey	2
Ronel Blanco	Estrellas Orientales	2
Neftali Feliz	Estrellas Orientales	2
Reymín Guduán	Gigantes del Cibao	1
Fernando Abad	Gigantes del Cibao	0