



ESCOGIDO BASEBALL CLUB

16 VECES CAMPEONES NACIONALES / 4 CORONAS DE SERIES DEL CARIBE

INFORMACIONES GENERALES DEL EQUIPO TEMPORADA 2023-2024

Teléfono: 809-565-1910 / escogido.com /    @EscogidoBBClub

ESTADIO QUISQUEYA JUAN MARICHAL | AVE. TIRADENTES | SANTO DOMINGO | REP. DOM.







LUNES 8 DE ENERO / 7:00PM / ESTADIO JULIÁN JAVIER

PARTIDO DEL DÍA



TV  **TELEMEDIOS**
CANAL 25


RADIO  **CDN RADIO**
ZONA NORTE 89.7 FM
ZONA ESTE, SUR Y SD 92.5 FM
PUNTA CANA 89.9 FM

WEB  **MLB.tv**

CTT
CANAL 49

LA LLAVE
95.7 FM

GIGANTES TV
CLARO 1094 - ALTICE 62



Campeonato 2023-24
dedicado a Onfalia Morillo,
una escogidista de siempre.

ESCOGIDO VS GIGANTES EN LA REGULAR

Fecha	Sede	Score
26 de oct.	Julián Javier	6-8
30 de oct.	Quisqueya	5-6
31 de oct.	Quisqueya	4-2
1 de nov.	Julián Javier	5-3
11 de nov.	Julián Javier	1-4
12 de nov.	Quisqueya	4-7
1 de dic.	Julián Javier	10-6
4 de dic.	Quisqueya	6-4
20 de dic.	@ Quisqueya	3-1
20 de dic.	Quisqueya	4-0
TOTAL		6-4

ESCOGIDO VS GIGANTES EN ROUND ROBIN

Fecha	Sede	Score
28 de dic.	Quisqueya	6-0
29 de dic.	@ Julián Javier	3-4
05 de ene.	Quisqueya	8-1
08 de ene.	@ Julián Javier	
13 de ene.	Quisqueya	
17 de ene.	@ Julián Javier	
TOTAL		2-1

OTROS JUEGOS DE HOY

Equipos	Sede	Hora
EO vs TL	Quisqueya	7:30 PM

UMPIRES

Nombres	Pos.
Ricardo Capois	HP
Juan M. Rodríguez	1B
* Hardlen Acosta	2B
Hansel Correa	3B
* Jefe de grupo	

ABRIDORES

Nombres	Día
Zac Rosscup @ GC	LUN 8
Cameron Gann vs TL	MAR 9
Por confirmar	MIE 10
LIBRE	JUE 11

VENTA DE BOLETAS

Lugar	RDS
Palcos Corporativos	2,050.00
Palcos A	1,250.00
Palcos AA	1,050.00
Preferencias	550.00
Gradas	100.00

* Disponibles en la boletería del estadio Quisqueya Juan Marichal y en **Ueapa Tickets**. Precio final al público incluye cargos por servicio.

OFENSIVA DE ALTO NIVEL



Los bates de los Leones del Escogido entran con buen momento a la jornada de hoy contra los Gigantes del Cibao en San Francisco de Macorís, ya que ayer fabricaron 12 carreras y dispararon 18 indiscutibles, esta última cifra tope en el campeonato para los melenudos. Además, se estafaron seis almohadillas, dos de ellas cortesía del campocorto Erik González para extender su liderato a 7 en el Round Robin.

Entre González, Jorge Mateo y Calixte se combinaron para batear de 14-11, con 6 anotadas, 1 doble, 1 triple y 4 remolcadas, además de una gran defensa en el cuadro interior. Si se suma al inicialista Yamaico Navarro, los titulares del infield del Escogido concluyeron anoche de 17-12.

Zac Rosscup abrirá por los 16 veces campeones nacionales y no Tyler Alexander, como originalmente estaba programado. Alexander amaneció aquejado de un virus estomacal. Rosscup ha sido magnifico durante toda la campaña con el equipo rojo, tanto en rol de relevista como de iniciador. Subirá a la lomita por tercera vez frente a los nordestanos en este Todos Contra Todos. Su rival será Jorge Tavárez.



ZAC ROSSCUP

LEONES DEL ESCOGIDO

Edad: 35 años
Lugar de nacimiento: Clackamas, OR
Equipo en 2023: Spire City Ghost Hounds (Atlantic League)

Lanza: Derecha
Estatura: 6'2
Peso: 220

SOBRE ROSSCUP: Lanzó 7 temporadas en las Grandes Ligas entre el 2013 y el 2021 con los Cubs de Chicago, Dodgers de Los Ángeles, Rockies de Colorado, Marineros de Seattle y Azulejos de Toronto. También ha pertenecido a los Cardinals y a los Astros, pero solo trabajando en las Ligas Menores con esas organizaciones. Está en su segunda experiencia en la Lidom.

ROUND ROBIN 2024

Fecha	Oponente	G	W	L	SV	ERA	IP	H	R	ER	HR	BB	IBB	SO	WHIP	NP-S
29/12/2023	Gigantes del Cibao	1	0	0	0	10.80	1.2	1	2	2	0	1	0	3	1.20	33-21
02/01/2024	Tigres del Licey	1	0	0	0	0.00	1.0	1	0	0	0	0	0	2	1.00	21-14
04/01/2024	Estrellas Orientales	1	0	0	0	0.00	.2	0	0	0	0	1	0	0	1.50	10-4
05/01/2024	Gigantes del Cibao	1	0	0	0	0.00	1.0	1	0	0	0	0	0	0	1.00	13-10
Totales		4	0	0	0	4.15	4.1	3	2	2	0	2	0	5	1.15	77-49

CARRERA EN LA POSTEMPORADA EN LA LIGA DOMINICANA

Año	Equipo	Etap	W	L	ERA	GP	GS	SV	IP	H	R	ER	HR	BB	IBB	SO	HBP	WP	BE	WHIP	FIP
2023	LE	RR	0	0	4.15	4	0	0	4.1	3	2	2	0	2	0	5	0	0	18	1.15	2.30

SERIE REGULAR 2023-24

Fecha	Oponente	G	W	L	SV	ERA	IP	H	R	ER	HR	BB	IBB	SO	WHIP	NP-S
29/10/2023	@ Toros del Este	1	0	0	0	0.00	1.0	0	0	0	0	0	0	1	0.00	11-9
30/10/2023	@ Gigantes del Cibao	1	0	1	0	0.00	.1	1	1	0	0	1	1	0	6.01	9-6
01/11/2023	@ Gigantes del Cibao	1	0	0	0	0.00	1.1	0	0	0	0	0	0	1	0.00	14-9
03/11/2023	@ Tigres del Licey	1	0	0	0	0.00	.2	1	0	0	0	2	0	1	4.50	29-16
05/11/2023	Toros del Este	1	0	0	0	0.00	1.0	1	0	0	0	0	0	1	1.00	16-10
07/11/2023	@ Aguilas Cibaefias	1	0	0	0	0.00	.2	0	0	0	0	1	0	1	1.50	10-5
10/11/2023	Estrellas Orientales	1	0	0	0	0.00	1.1	0	0	0	0	0	0	2	0.00	13-9
11/11/2023	@ Gigantes del Cibao	1	0	0	0	13.49	.2	1	1	1	0	2	0	1	4.50	25-15
15/11/2023	@ Toros del Este	1	0	0	0	0.00	3.0	1	0	0	0	0	0	2	0.33	27-20
24/11/2023	@ Toros del Este	1	0	0	0	6.75	1.1	2	1	1	1	1	0	2	2.25	23-14
28/11/2023	Tigres del Licey	1	0	0	0	0.00	1.0	0	1	0	0	1	0	1	1.00	15-8
01/12/2023	@ Gigantes del Cibao	1	1	0	0	0.00	2.0	1	0	0	0	0	0	1	0.50	26-17
04/12/2023	Gigantes del Cibao	1	1	0	0	0.00	1.2	1	0	0	0	0	0	1	0.60	15-11
12/12/2023	@ Toros del Este	1	0	0	0	2.70	3.1	2	1	1	1	1	0	4	0.90	44-31
17/12/2023	Tigres del Licey	1	0	0	0	1.80	5.0	1	1	1	1	1	0	5	0.40	75-52
22/12/2023	Tigres del Licey	1	0	0	0	16.20	1.2	3	3	3	0	1	0	2	2.40	48-29
Totales		16	2	1	0	2.42	26.0	15	9	7	3	11	1	26	1.00	400-261

CARRERA EN LA SERIE REGULAR EN LA LIGA DOMINICANA

Año	Equipo	W	L	ERA	GP	GS	SV	IP	H	R	ER	HR	BB	IBB	SO	HBP	WP	BE	WHIP	FIP
2022	AC	0	0	16.20	3	0	0	1.2	4	3	3	1	1	0	2	0	0	10	3.00	10.01
2023	LE	2	1	2.42	16	1	0	26	15	9	7	3	11	1	26	2	0	103	1.00	4.22
Totales		2	1	3.25	19	1	0	27.2	19	12	10	4	12	1	28	2	0	113	1.12	4.37

CARRERA EN LAS LIGAS MENORES

Season	Team	W	L	ERA	G	GS	SV	IP	H	R	ER	HR	HB	BB	IBB	SO	WHIP	AVG	WP	BK
2013	CHC	0	0	1.35	10	0	0	6.2	3	1	1	1	0	7	1	7	1.50	.130	0	0
2014	CHC	1	0	9.45	18	0	0	13.1	14	14	14	2	0	12	1	21	1.95	.259	0	0
2015	CHC	2	1	4.39	33	0	0	26.2	26	13	13	5	0	13	0	29	1.46	.252	1	0
2017	CHC	0	0	0.00	1	0	0	0.2	0	0	0	0	0	0	0	0	0.00	.000	0	0
2017	COL	0	0	5.14	9	0	0	7.0	9	4	4	2	0	0	0	10	1.29	.310	0	0
2017	2 Teams	0	0	4.70	10	0	0	7.2	9	4	4	2	0	0	0	10	1.17	.290	0	0
2018	LAD	0	1	4.76	17	0	0	11.1	9	6	6	3	0	4	0	20	1.15	.209	0	0
2019	SEA	2	0	3.21	19	0	0	14.0	13	8	5	1	0	14	1	20	1.93	.236	2	0
2019	TOR	0	0	27.00	2	0	0	1.0	3	4	3	0	0	2	0	2	5.00	.500	0	0
2019	LAD	0	0	6.00	7	0	0	3.0	6	3	2	1	0	3	0	4	3.00	.429	1	0
2019	3 Teams	2	0	5.00	28	0	0	18.0	22	15	10	2	0	19	1	26	2.28	.293	3	0
2021	COL	0	0	3.00	4	0	0	3.0	3	1	1	1	1	1	0	4	1.33	.300	0	0
Career	5 teams	5	2	5.09	120	0	0	86.2	86	54	49	16	1	56	3	117	1.64	.254	4	0



JORGE TAVÁREZ

Edad: 28 años
Lugar de nacimiento: Loma de Cabrera, República Dominicana
Equipo en 2023: New Jersey Jackals (Frontier League)

GIGANTES DEL CIBAO

Lanza: Derecha
Estatura: 5'10
Peso: 165

SOBRE TAVÁREZ: Fue draftado por los Tigres del Licey en la ronda 13 (pick #75) del Sorteo de Novatos del 2018. Con los azules apenas trabajó un tercio de entrada. Perteneció a la organización de Los Ángeles Angels entre el 2015 y el 2019. De ahí en adelante se fue a lanzar en la Frontier League, con paradas en Gateway y en New Jersey. También ha tirado en Nicaragua.

TEMPORADA 2023-24 LANZANDO CON LAS ÁGUILAS DEL ZULIA EN VENEZUELA

Date	Team	Opp	W	L	ERA	G	GS	SV	IP	H	R	ER	HR	HB	BB	IBB	SO	WHIP	WP	BK	NP-S
10/22/23	ZUL	@LAR	0	0	5.40	1	1	0	3.1	3	2	2	0	0	2	0	1	1.50	0	0	57 - 33
10/27/23	ZUL	ARA	0	0	3.68	1	1	0	4.0	3	3	1	0	0	1	0	3	1.23	0	0	70 - 44
11/2/23	ZUL	@MAG	0	0	2.03	1	1	0	6.0	2	0	0	0	0	0	0	4	0.83	0	0	65 - 48
11/7/23	ZUL	@ORI	0	0	2.00	1	1	0	4.2	4	2	1	0	0	1	0	2	0.89	0	0	75 - 47
11/12/23	ZUL	MAG	1	0	1.85	1	1	0	6.1	5	2	1	1	0	0	0	4	0.86	1	0	92 - 62
11/18/23	ZUL	ARA	0	0	1.59	1	1	0	4.0	3	0	0	0	0	5	0	3	1.02	0	0	81 - 40
11/25/23	ZUL	@MAR	0	1	2.16	1	1	0	5.0	8	3	3	0	0	2	0	4	1.17	0	0	79 - 47
11/30/23	ZUL	ORI	1	0	2.35	1	1	0	5.0	4	2	2	1	0	1	0	4	1.15	0	0	76 - 46
12/7/23	ZUL	@LAG	0	0	2.76	1	1	0	4.0	4	3	3	1	1	3	0	3	1.20	0	0	77 - 45
12/13/23	ZUL	MAG	0	1	3.06	1	1	0	4.2	6	3	3	0	0	2	0	2	1.26	0	0	75 - 41
12/17/23	ZUL	LAG	0	0	3.04	1	0	0	0.1	1	1	0	0	0	2	0	0	1.31	0	0	15 - 6
12/20/23	ZUL	@ARA	0	1	3.25	1	1	0	5.1	6	4	3	0	0	0	0	1	1.29	0	0	74 - 53
12/26/23	ZUL	@MAG	0	1	3.28	1	1	0	5.0	4	3	2	0	1	1	0	4	1.27	0	0	74 - 47
Total	ZUL	WIN	2	4	3.28	13	12	0	57.2	53	28	21	3	2	20	0	35	1.27	1	0	910 - 559

CARRERA EN LA LIDOM

Año	Equipo	Etapa	W	L	PCT	ERA	GP	GS	SV	IP	H	R	ER	HR	BB	IBB	SO	HBP	WP	BE	WHIP	FIP
2018	TL	SR	0	0	.000	0.00	1	0	0	0.1	0	0	0	0	0	0	0	0	0	2	0.00	3.13
Totales	TL	SR	0	0	.000	0.00	1	0	0	0.1	0	0	0	0	0	0	0	0	0	2	0.00	3.00

LIGAS MENORES, NICARAGUA E INDEPENDIENTES


Year	Tm	Lg	Lev	Aff	W	L	ERA	G	GS	SV	IP	H	R	ER	HR	BB	SO	HBP	BK	WP	WHIP
2015	Angels	DOSL	FRk	LAA	3	3	5.93	23	0	6	30.1	38	24	20	1	11	38	1	2	4	1.615
2016	Angels	DOSL	FRk	LAA	4	3	2.05	21	0	9	44.0	35	15	10	0	7	49	3	0	4	0.955
2017	Angels	ARIZ	Rk	LAA	1	0	1.99	19	0	3	22.2	23	9	5	1	6	35	0	0	2	1.279
2018	2 Teams	2 Lgs	A-A+	LAA	7	5	2.43	40	1	1	77.2	67	26	21	2	36	90	1	0	5	1.326
2018	Inland Empire	CALL	A+	LAA	5	1	1.87	19	0	1	33.2	28	7	7	2	17	35	0	0	0	1.337
2018	Burlington	MIDW	A	LAA	2	4	2.86	21	1	0	44.0	39	19	14	0	19	55	1	0	5	1.318
2019	Inland Empire	CALL	A+	LAA	4	2	5.14	40	0	4	68.1	67	41	39	3	29	76	2	0	11	1.405
2021	Gateway	FRON	Ind		6	5	6.01	16	14	0	76.1	94	56	51	12	26	67	5	0	7	1.572
2022	New Jersey	FRON	Ind		9	4	4.58	20		0	112.0	105	63	57	11	55	142	7	0	6	1.429
2022-23	Gigantes	NICW	FgW		1	1	3.38	11	0	0	10.2	10	5	4	0	11	12	2	0	1	1.969
2023	New Jersey	FRON	Ind		6	1	2.25	7	7	0	48.0	35	13	12	4	6	55				0.854

RÉCORD BREAKDOWN R. ROBIN


2023-24	4-5
En casa	2-3
En la ruta	2-2
Día	1-0
Noche	3-5
Octubre	0-0
Noviembre	0-0
Diciembre	1-3
Lunes	0-0
Martes	1-0
Miércoles	0-2
Jueves	1-1
Viernes	1-1
Sábado	0-1
Domingo	1-0
Anotan primero	3-0
Op. anota primero	1-5
Por una carrera	0-2
Por dos carreras	0-0
Por tres o más carreras	4-3
Anotan dos o menos	0-2
Anotan tres	0-3
Anotan cuatro o más	4-0
Abridores	3-2
Relevistas	1-3
Vs abridor derecho	4-4
Vs abridor zurdo	0-1
Luego de día libre	2-0
Extra innings	0-1
Arriba tras 7 innings	4-0
Arriba tras 8 innings	4-0
Empate tras 8 innings	0-1
Total de revisiones	12
Revisiones a favor	7
Revisiones en contra	5
Vs Licey	2-1
Vs Águilas	OUT
Vs Estrellas	0-3
Vs Toros	OUT
Vs Gigantes	2-1
Quisqueya	4-3
Cibao	OUT
Tetelo Vargas	0-1
Francisco A. Micheli	OUT
Julián Javier	0-1
Leones vs Tigres DPV	53-67
Leones vs Águilas DPV	45-61
Leones vs EO DPV	44-37
Leones vs Toros DPV	43-38
Leones vs GC DPV	25-20
Leones vs CS DPV	0-0



STARLING MARTE estará descansando hoy, por ordenes de su organización de Grandes Ligas. El jardinero estará de regreso este martes, cuando los Leones reciban a los Tigres en el Quisqueya.



TYLER ALEXANDER, quien estaba pautado para abrir hoy, no podrá hacerlo debido a un virus estomacal. La condición del veterano zurdo es de día a día.



ERIK GONZÁLEZ resultó ganador del premio “Guante de Oro”, en la premiación Los Dominicanos Primero Cuqui Córdova. Fue el único jugador original del Escogido que logró estar entre los mejores defensores del torneo.




JORGE MATEO se mantiene ardiendo con el madero en las últimas fechas. Al batear de 5-4 ayer contra el Licey, el estelar infielder tiene ahora 9 indiscutibles en sus últimos 12 turnos, incluyendo 1 cuadrangular, 4 remolcadas, 4 anotadas y 1 triple.



YAIRO MUÑOZ está de regreso a la alineación escarlata, bateando segundo y como designado. El jugador del cuadro perdió varios encuentros de este Round Robin por molestias estomacales.



STEWART BERROA finalizó su participación con el Escogido, por ordenes de su equipo Azulejos de Toronto. El patrullero participó en 31 juegos con los Leones, en su mayoría como corredor emergente, y se robó seis bases en igual número de intentos.



CARLOS MARTÍNEZ ingresó al roster del día del Escogido, junto con los derechos Chavez Fernander y Domingo Tapia, además de los infielders Luis Valdez y Muñoz. Salieron de la plantilla diaria Víctor Santos (abridor de ayer), Gerson Bautista, Lincoln Henzman, Joseph Rosa y Berroa.

CALENDARIO DEL ROUND ROBIN



FECHA	DÍA	CASA	RUTA	ESTADIO	HORA	SCORE			DECISIONES	
27-DIC	MIE			Quisqueya	7:15	C	H	E	G	N. Feliz (1-0)
						EO	2	10	4	P
						LE	1	8	0	SV
28-DIC	JUE			Quisqueya	7:15	C	H	E	G	T. Alexander (1-0)
						GC	0	5	1	P
						LE	6	9	0	SV
29-DIC	VIE			J. Javier	7:00	C	H	E	G	A. Sánchez (1-0)
						LE	3	6	0	P
						GC	4	7	1	SV
30-DIC	SAB			T. Vargas	7:30	C	H	E	G	R. Guduán (1)
						LE	3	9	3	P
						EO	7	7	1	SV
02-ENE	MAR			Quisqueya	7:30	C	H	E	G	E. Ramírez (0-1)
						LE	6	6	1	P
						TL	2	8	3	SV
03-ENE	MIE			Quisqueya	7:15	C	H	E	G	V. Santos (1-0)
						TL	9	10	2	P
						LE	3	8	0	SV
04-ENE	JUE			Quisqueya	7:15	C	H	E	G	J. Aro (1-0)
						EO	3	4	1	P
						LE	0	8	1	SV
05-ENE	VIE			Quisqueya	7:15	C	H	E	G	T. Alexander (1-1)
						GC	1	8	2	P
						LE	8	9	0	SV
07-ENE	DOM			Quisqueya	5:00	C	H	E	G	E. Rogers (1-0)
						LE	12	18	0	P
						TL	8	6	5	SV
08-ENE	LUN			J. Javier	7:00	C	H	E	G	N. Feliz (2)
						LE				P
						GC				SV
09-ENE	MAR			Quisqueya	7:15	C	H	E	G	E. Romero (1-0)
						TL				P
						LE				SV
10-ENE	MIE			T. Vargas	7:30	C	H	E	G	E. Vargas (0-2)
						LE				P
						EO				SV
12-ENE	VIE			Quisqueya	7:15	C	H	E	G	L. Henzman (1-0)
						EO				P
						LE				SV
13-ENE	SAB			Quisqueya	2:30	C	H	E	G	B. Hall (0-1)
						GC				P
						LE				SV
14-ENE	DOM			Quisqueya	5:00	C	H	E	G	-
						LE				P
						TL				SV
16-ENE	MAR			Quisqueya	7:15	C	H	E	G	-
						TL				P
						LE				SV
17-ENE	MIE			J. Javier	7:00	C	H	E	G	-
						LE				P
						GC				SV
18-ENE	JUE			T. Vargas	7:30	C	H	E	G	-
						LE				P
						EO				SV

Equipos con mejor promedio de bateo con corredores en base vs Gigantes en el RR:

Leones: .302 (53-16)
Estrellas: .283 (46-13)
Licey: .212 (52-11)

Equipos con más remolcadas luego de dos outs en la ruta en el RR:

Leones: 10
Licey: 9
Estrellas: 6
Gigantes: 4

Equipos con más carreras anotadas en enero:

Leones: 29
Licey: 25
Estrellas: 24
Gigantes: 15

Pitcheo abridor rojo en el RR:

9 JI
4 QS
41 EL
.245 AVG Opp.
34 K
2.63 ERA
1.15 WHIP
4.08 FIP
2.37 xFIP

REGLAMENTO PARA EL USO DEL RELOJ TEMPORADA 2023-2024

Entre lanzamientos:

Entre Lanzamientos (0:20 segundos con o sin corredores en base.)

El receptor deberá estar en la caja del receptor con al menos 0:10 segundos.

El bateador deberá tener ambos pies en la caja del bateador y alerta al lanzador cuando el reloj muestre 0:09 segundos.

El lanzador deberá comenzar su envío al bateador antes de que expire el reloj de lanzamiento (0:00 segundos).

Entre lanzamientos, bola viva y en juego, reloj reinicia (0:20 segundos) con el bateador y receptor en círculo de tierra del home plate y lanzador en posesión de la bola.

Entre lanzamientos, bola muerta, reloj reinicia (0:20 segundos) con el bateador y receptor en círculo de tierra del home plate.

Entre lanzamientos, si el bateador pide tiempo, el reloj se detiene y se reinicia inmediatamente a 0:20 segundos.

Foul entre lanzamientos, el reloj reinicia (0:20 segundos) cuando los jugadores regresen a sus posiciones y los corredores regresen a sus bases, bateador y receptor en el círculo de tierra del home plate y el lanzador con la bola en la loma.

Entre Bateadores - (0:40 segundos)

Un bateador puede pedir tiempo antes del comienzo de su turno solo si está en el círculo de tierra del home plate.

Luego de una jugada el reloj reinicia (0:40 segundos) cuando el árbitro canta la jugada y toda acción termina.

En batazo al out field el reloj reinicia (0:40 segundos) cuando la bola regresa al infield.

En doble del bateador, si este tiene equipo protector, el reloj reinicia (0:40 segundos) cuando el bateador entrega el equipo protector al coach o al batboy.

En jugada donde el lanzador cubre la primera base el reloj reinicia (0:40 segundos) cuando el lanzador regrese a la grama del cuadro interior.

En jugada donde el lanzador termina en territorio "foul" el reloj reinicia (0:40 segundos) cuando el lanzador regrese a territorio "fair".

Entre Entradas - (3:00 minutos)

1- Al concluir los 3:00 minutos entre entradas el reloj reinicia a 0:20 segundos.

Visitas al montículo.

El reloj comienza (0:30 segundos) cuando el coach o manager sale del dogout.

Si el reloj marca más de 0:20 segundos el reloj se reinicia a 0:30 segundos.

Si el reloj marca menos de 0:20 segundos el reloj no reinicia.

Luego de una visita al montículo el reloj reinicia (0:20 segundos) cuando el bateador y el receptor estén en el círculo de tierra del home plate y el lanzador este en la loma de lanzar.

Cambio de Lanzador - (3:00 minutos)

En el cambio de lanzadores entre entradas el reloj comienza (3:00 minutos) al momento que termina la entrada.

En el cambio de lanzadores durante el desarrollo de una entrada el reloj comienza (3:00 minutos) al momento que el lanzador relevista sale del bullpen.

Al concluir los 3:00 minutos del cambio del lanzador, el reloj reinicia a 0:20 segundos.

Revisiones:

Al concluir una jugada el mánager tendrá 0:40 segundos para solicitar la revisión, cuando la jugada sea entre bateadores o entre lanzamientos.

Si el mánager solicita la revisión, una vez concluida la misma el reloj se reinicia en 0:20 segundos cuando los fildeadores y corredores estén en posición, el bateador y el receptor en el círculo de tierra del home plate y el lanzador en la loma de lanzar.

Reviradas y desconecte de la goma de lanzar:

Si el lanzador se desconecta de la goma de lanzar sin corredores en bases, el reloj no se detendrá.

Si el lanzador se desconecta de la goma con corredores en base, el reloj se detendrá y reiniciará en 0:20 segundos.

Con corredores en base el lanzador podrá realizar dos reviradas o desconecte de la goma por cada turno al bate. Si un lanzador realiza una tercera revirada o desconexión en la cual los corredores regresan safe a sus bases originales, se le cargará un balk al lanzador. Si se registra un out sobre cualquier corredor no se le cargará un balk al lanzador. Si al menos un corredor avanza una base no se le cargará un balk al lanzador. En el caso de un avance de al menos un corredor o que se registre un out sobre un corredor el lanzador volverá a tener dos (02) reviradas.

**TYLER ALEXANDER – ABRIDOR ZURDO**

6'1 / 180 libras / 32 años

Equipo en 2023: Saraperos de Saltillo (Liga Mexicana de Béisbol)

W	L	ERA	G	GS	SV	IP	SO	WHIP
3	1	2.16	6	6	0	33.1	24	0.90

**CAMERON GANN – ABRIDOR/RELEVISTA DERECHO**

6'0 / 203 libras / 31 años

Equipo en 2023: Tigres de Quintana Roo (Liga Mexicana de Béisbol)

W	L	ERA	G	GS	SV	IP	SO	WHIP
3	2	3.18	6	6	0	34.0	27	1.50

**ZAC ROSSCUP – RELEVISTA ZURDO**

6'2 / 220 libras / 35 años

Equipo en 2023: Spire City Ghost Hounds (Atlantic League)

W	L	ERA	G	GS	SV	IP	SO	WHIP
4	4	3.31	22	10	7	70.2	84	1.47

**BRIAN MORAN – RELEVISTA ZURDO**

6'4 / 225 libras / 35 años

Equipo en 2023: Gwinnett Stripers (AAA, Braves)

W	L	ERA	G	GS	SV	IP	SO	WHIP
2	1	3.21	38	0	2	47.2	58	1.28

**MICHAEL PAPIERSKI – CATCHER**

6'2 / 224 libras / 27 años.

Equipo en 2023: Toledo Mud Hens (AAA, Tigers)

AB	R	H	HR	RBI	SB	AVG	OBP	SLG
256	43	68	8	51	0	.266	.371	.422

**MICHAEL PÉREZ – CATCHER**

5'10 / 195 libras / 31 años.

Equipo en 2023: Syracuse Mets (AAA, Mets)

AB	R	H	HR	RBI	SB	AVG	OBP	OPS
230	27	47	9	27	0	.204	.309	.661

**LINCOLN HENZMAN – RELEVISTA DERECHO**

6'2 / 205 libras / 28 años

Equipo en 2023: Lexington Legends (Atlantic League)

W	L	ERA	G	GS	SV	IP	SO	WHIP
5	4	3.86	36	0	2	51.1	60	1.20

**DANNY WIRCHANSKY – RELEVISTA/ABRIDOR ZURDO**

6'0 / 195 libras / 26 años

Equipo en 2023: Charleston Dirty Birds (Atlantic League)

W	L	ERA	G	GS	SV	IP	SO	WHIP
6	5	3.28	21	20	0	120.2	105	1.19

**CHÁVEZ FERNANDER – RELEVISTA DERECHO**

6'3 / 205 libras / 26 años

Equipo en 2023: Indios de Mayagüez (PRWL)

W	L	ERA	G	GS	SV	IP	SO	WHIP
0	1	1.29	19	0	6	21.0	20	1.19

**ALBERTO LEYVA – RELEVISTA DERECHO**

6'0 / 200 libras / 27 años

Equipo en 2023: Sultanes de Monterrey (MXPW)

W	L	ERA	G	GS	SV	IP	SO	WHIP
1	0	1.74	14	0	0	10.1	9	0.87

REFUERZOS QUE CULMINARON SU PARTICIPACIÓN**POSICIÓN**

Blaine Crim	Primera base
Sam Huff	Receptor
Jesús Sucre	Receptor
Josh H. Smith	Infielder/Outfielder
Ty Buttrey	Relevista
Tanner Myatt	Relevista
Yosver Zulueta	Relevista
David Parkinson	Abridor/Relevista
Daniel Lynch IV	Abridor

LIDERATOS HISTÓRICOS DEL ESCOGIDO EN EL ROUND ROBIN

Jugador	AVG*
Rudy Pemberton	.362
Jordany Valdespín	.358
Raúl Mondesí	.342
Julio Lugo	.333
Eury Pérez	.328
Juan Melo	.327
Gerónimo Berroa	.325
Luis De los Santos	.301
Junior Noboa	.300
Neifi Pérez	.300

Jugador	OBP
Jordany Valdespín	.437
Freddy Guzmán	.425
Julio Lugo	.409
Rudy Pemberton	.406
Gerónimo Berroa	.393
Raúl Mondesí	.385
Franchy Cordero	.381
César Puello	.379
Eury Pérez	.376
Juan Melo	.366

Jugador	SLG
Mauro Gómez	.568
Raúl Mondesí	.554
Rudy Pemberton	.543
Gerónimo Berroa	.478
Juan Melo	.475
David Ortiz	.442
José Guillén	.432
Jimmy Paredes	.431
Julio Lugo	.422
Jordany Valdespín	.415

Jugador	OPS
Rudy Pemberton	.948
Raúl Mondesí	.939
Mauro Gómez	.910
Gerónimo Berroa	.870
Jordany Valdespín	.851
Juan Melo	.841
Julio Lugo	.830
Freddy Guzmán	.820
Franchy Cordero	.789
Jimmy Paredes	.786

* Bateo con un mínimo de 700 apariciones.

Jugador	CA
Neifi Pérez	72
Gerónimo Berroa	53
Nelson Liriano	46
David Ortiz	46
Junior Félix	45
Sammy Sosa	45
Raúl Mondesí	42
Wilkin Castillo	40
Junior Noboa	39
José Vizcaíno	36

Jugador	CE
David Ortiz	70
Junior Félix	55
Gerónimo Berroa	54
Raúl Mondesí	45
Sammy Sosa	37
Neifi Pérez	36
Luis De los Santos	35
José Guillén	32
José Herrera	32
Mauro Gómez	31

Jugador	BR
Freddy Guzmán	22
Sammy Sosa	15
Nelson Liriano	14
Junior Félix	11
Jordany Valdespín	10
José Herrera	10
Wilkin Castillo	9
Neifi Pérez	9
Raúl Mondesí	8
Lou Frazier	7

Jugador	BB
Nelson Liriano	48
Junior Félix	43
David Ortiz	39
Gerónimo Berroa	38
Ryan Court	32
José Vizcaíno	31
Sammy Sosa	31
Franchy Cordero	28
Neifi Pérez	28
Fernando Tatis	27

Jugador	H
Neifi Pérez	130
Gerónimo Berroa	117
Junior Félix	99
José Vizcaíno	96
Wilkin Castillo	96
Raúl Mondesí	89
Junior Noboa	85
David Ortiz	85
Luis De los Santos	84
Nelson Liriano	81

Jugador	2B
Gerónimo Berroa	21
David Ortiz	19
Raúl Mondesí	16
Neifi Pérez	16
Sammy Sosa	15
Junior Félix	15
Luis De los Santos	15
Wilkin Castillo	13
Jimmy Paredes	12
Franchy Cordero	11

Jugador	3B
Raúl Mondesí	6
Gerónimo Berroa	5
José Guillén	4
José Herrera	4
Enrique Wilson	3
Nelson Liriano	3
Ryan Court	3
Franchy Cordero	3
Miguel Olivo	3
Rudy Pemberton	3

Jugador	HR
David Ortiz	14
Mauro Gómez	10
Raúl Mondesí	9
Gerónimo Berroa	8
Fernando Tatis	5
Junior Félix	5
José Guillén	5
Starling Marte	5
Carlos Santana	4
Neifi Pérez	4

Jugador	JG
Edward Valdez	9
Melquíades Rojas	8
José Núñez	7
José Lima	7
Doug Linton	6
Ramón García	5
Nerio Rodríguez	4
Amaury Telemaco	4
Claudio Galvá	3
José De León	3

Jugador	JL
Edward Valdez	17
Doug Linton	14
José Núñez	14
José Lima	13
Amaury Telemaco	10
Nerio Rodríguez	9
Nelson Figueroa	8
Enny Romero	8
Francisco Liriano	8
Tyler Alexander	7

Jugador	ERA
Kris Johnson	0.92
José Lima	1.33
Ravelo Manzanillo	1.74
Marco Carrillo	1.80
José Núñez	1.89
Luis Encarnación	2.05
José Paniagua	2.08
Octavio Dotel	2.09
Edward Valdez	2.20
Nerio Rodríguez	2.32

Player	WHIP
José Núñez	0.88
Kris Johnson	0.92
José De León	0.94
José Lima	0.97
Nerio Rodríguez	0.98
Edward Valdez	0.99
Bob Patterson	1.00
Luis Encarnación	1.01
Tyler Alexander	1.02
Ravelo Manzanillo	1.03

* Pitcheo con un mínimo de 30 entradas.

Jugador	IP
José Núñez	114.1
Edward Valdez	102.1
Doug Linton	86
José Lima	74.1
Melquíades Rojas	69.2
Amaury Telemaco	63.2
Nerio Rodríguez	54.1
Nelson Figueroa	54
Enny Romero	53
Carlos Pimentel	46.1

Jugador	K
José Núñez	86
Edward Valdez	66
Doug Linton	58
José Lima	56
Fernando Rodney	54
Enny Romero	50
Melquíades Rojas	50
Amaury Telemaco	41
Nerio Rodríguez	40
Jugador	K

Jugador	CG
José Núñez	3
Marco Carrillo	1
Amaury Telemaco	1
Dave Veres	1
Shawn Boskie	1

Jugador	SHO
Marco Carrillo	1





















































Jugador	BE
Edward Valdez	405
José Núñez	369
Doug Linton	343
José Lima	294
Melquíades Rojas	282
Amaury Telemaco	260
Nelson Figueroa	234
Nerio Rodríguez	214
Enny Romero	208

Jugador	SV
José Valdez	6
Fernando Rodney	6
Alberto Reyes	5
Wirfin Obispo	4
José Paniagua	4
Mark Huisman	4
Mario Brito	4
José Cabrera	4
Arquímedes Caminero	3

ESCOGIDO EN LA SERIE REGULAR

2023-24	26-24	Miércoles	4-3	Anotan 2 o menos	2-8	Arriba tras 8 inn.	25-0	Quisqueya	16-15
En casa	13-12	Jueves	5-3	Anotan tres	3-3	Empate tras 8 inn.	1-1	Cibao	4-1
En la ruta	13-12	Viernes	6-4	Anotan 4 o más	21-13	Total de revisiones	42	Tetelo Vargas	2-3
Día	5-10	Sábado	2-4	Abridores	11-16	Revisiones a favor	16	Fco. A. Micheli	2-3
Noche	21-14	Domingo	1-6	Relevistas	15-8	Rev. en contra	26	Julián Javier	2-2
Octubre	4-7	Anotan primero	19-7	Vs abridor derecho	18-16	Vs Lacey	5-5	LE vs TL DPV	493-487
Noviembre	12-10	Op. anota primero	7-17	Vs abridor zurdo	8-8	Vs Águilas	7-3	LE vs AC DPV	477-506
Diciembre	10-7	Por una carrera	1-6	Luego de día libre	6-2	Vs Estrellas	4-6	LE vs EO DPV	498-464
Lunes	2-3	Por dos carreras	10-2	Extra innings	0-1	Vs Toros	4-6	LE vs TE DPV	214-196
Martes	6-1	Por 3 o + carreras	15-16	Arriba tras 7 inn.	23-1	Vs Gigantes	6-4	LE vs GC DPV	152-128

FECHA	DÍA	CASA	RUTA	ESTADIO	HORA	SCORE			DECISIONES		
						C	H	E	G	E	
19 - OCT	J			Quisqueya	7:45	LE	3	9	0	P	A. Vizcaíno (0-1)
						TL	1	6	1	SV	G. Bautista (1)
20-OCT	V			Quisqueya	7:15	EO	3	7	2	P	D. Parkinson (1-0)
						LE	5	8	2	SV	J. Cordero (1)
21-OCT	S			T. Vargas	7:30	C	H	E	G	T. Zuber (1-0)	
						LE	2	8	1	P	C. Gann (0-1)
						EO	11	17	0	SV	
22-OCT	D			Quisqueya	4:00	C	H	E	G	D. Jiménez (1-0)	
						TL	9	13	1	P	T. Buttrey (0-1)
						LE	5	10	1	SV	
23-OCT	L			Quisqueya	7:15	C	H	E	G	M. Dermody (1-0)	
						TE	7	10	0	P	C. Molina (0-1)
						LE	3	6	1	SV	
26-OCT	J			Quisqueya	7:15	C	H	E	G	S. Kolek (1-0)	
						GC	8	16	5	P	T. Buttrey (0-2)
						LE	6	9	1	SV	R. Guduan (1)
27-OCT	V			Quisqueya	7:15	C	H	E	G	F. Tejada (1-0)	
						AC	14	16	1	P	C. Martínez (0-1)
						LE	8	14	5	SV	
28-OCT	S			Cibao	6:00	C	H	E	G	E. Ramírez (2-0)	
						LE	12	11	1	P	R. Rosso (1-1)
						AC	4	8	1	SV	
29-OCT	D			F. Micheli	5:00	C	H	E	G	A. Rosario (1-1)	
						LE	4	7	1	P	S. Cruz (0-1)
						TE	7	10	3	SV	H. Stratton (1)
30-OCT	L			J. Javier	7:00	C	H	E	G	F. Garcés (1-0)	
						LE	5	6	1	P	Z. Rosscup (0-1)
						GC	6	6	0	SV	
31-OCT	Ma			Quisqueya	7:15	C	H	E	G	G. Bautista (1-0)	
						GC	2	5	0	P	Y. Del Rosario (0-1)
						LE	4	10	1	SV	J. Cordero (2)
01-NOV	Mi			J. Javier	7:00	C	H	E	G	C. Pimentel (1-0)	
						LE	5	11	1	P	R. Espinal (0-1)
						GC	3	7	1	SV	A. Zabala (1)
02-NOV	J			T. Vargas	7:30	C	H	E	G	E. Romero (1-0)	
						LE	5	7	0	P	Leasher (0-1)
						EO	1	6	1	SV	
03-NOV	V			Quisqueya	7:30	C	H	E	G	D. Altavilla (2-0)	
						LE	0	4	0	P	T. Alexander (0-1)
						TL	3	10	0	SV	J. Asencio (2)
04-NOV	S			F. Micheli	7:30	C	H	E	G	Zabala (1-0)	
						LE	2	5	1	P	D. Almengó (0-1)
						TE	0	3	3	SV	J. Cordero (2)
05-NOV	D			Quisqueya	4:00	C	H	E	G	P. Espino (2-0)	
						TE	5	5	0	P	T. Buttrey (0-3)
						LE	4	10	2	SV	D. Almengó (2)
7-NOV	Ma			Cibao	7:30	C	H	E	G	S. Cruz (1-1)	
						LE	5	10	1	P	J. Fernández (0-2)
						AC	2	8	1	SV	
10-NOV	V			Quisqueya	7:15	C	H	E	G	G. Moreno (2-1)	
						EO	9	9	0	P	E. Romero (1-1)
						LE	3	8	4	SV	
11-NOV	S			J. Javier	5:00	C	H	E	G	G. Ynoa (1-0)	
						LE	1	6	0	P	T. Alexander (0-2)
						GC	4	10	1	SV	R. Guduan (6)
12-NOV	D			Quisqueya	4:00	C	H	E	G	L. Patiño (1)	
						GC	7	8	1	P	D. Lynch (0-1)
						LE	4	9	4	SV	

FECHA	DÍA	CASA	RUTA	ESTADIO	HORA	SCORE			DECISIONES		
13-NOV	L			Quisqueya	7:15		C	H	E	G	Leasher (1-1)
						EO	11	13	1	P	D. Parkinson (1-1)
						LE	4	7	6	SV	
14-NOV	Ma			Quisqueya	7:15		C	H	E	G	V. Santos (1-0)
						TE	1	9	1	P	R. Valdés (2-3)
						LE	4	11	0	SV	J. Cordero (3)
15-NOV	Mi			F. Micheli	7:30		C	H	E	G	E. Rogers (3-0)
						LE	1	7	2	P	C. Martínez (0-2)
						TE	3	5	2	SV	F. Abad (1)
16-NOV	J			Quisqueya	7:15		C	H	E	G	E. Romero (2-1)
						TL	2	4	3	P	N. Crismatt (0-1)
						LE	11	12	1	SV	
20-NOV	L			Cibao	7:30		C	H	E	G	T. Alexander (1-2)
						LE	9	11	0	P	L. Ortiz (0-3)
						AC	4	9	0	SV	
21-NOV	Ma			Quisqueya	7:15		C	H	E	G	D. Lynch (1-1)
						EO	2	4	0	P	Leibrandt (0-1)
						LE	4	10	1	SV	Colomé (1)
22-NOV	Mi			T. Vargas	7:30		C	H	E	G	V. Santos (2-0)
						LE	12	10	1	P	Leasher (1-2)
						EO	1	4	3	SV	
24-NOV	V			F. Micheli	7:30		C	H	E	G	E. Ramírez (3-0)
						LE	7	8	0	P	R. Valdés (2-4)
						TE	3	8	2	SV	
25-NOV	S			Quisqueya	2:30		C	H	E	G	J. Martínez (1-0)
						EO	5	7	1	P	T. Alexander (1-3)
						LE	4	6	2	SV	N. Feliz (6)
26-NOV	D			T. Vargas	5:00		C	H	E	G	E. Alvarado (2-0)
						LE	0	4	1	P	J. Familia (0-1)
						EO	1	3	0	SV	N. Feliz (7)
28-NOV	Ma			Quisqueya	7:15		C	H	E	G	V. Santos (3-0)
						TL	4	9	0	P	S. Woods (0-1)
						LE	14	15	3	SV	
29-NOV	Mi			Quisqueya	7:15		C	H	E	G	L. Santos (1-1)
						TE	5	12	1	P	B. Moran (0-1)
						LE	4	9	2	SV	F. Abad (3)
30-NOV	J			Cibao	7:30		C	H	E	G	T. Alexander (2-3)
						LE	7	10	0	P	Simón (1-1)
						AC	2	4	1	SV	
1-DIC	V			J. Javier	7:00		C	H	E	G	Z. Rosscup (1-1)
						LE	10	16	0	P	N. Kingham (2-3)
						GC	6	7	0	SV	
4-DIC	L			Quisqueya	7:15		C	H	E	G	Z. Rosscup (2-1)
						GC	4	10	1	P	E. García (3-1)
						LE	6	13	0	SV	J. Cordero (6)
5-DIC	Ma			Quisqueya	7:15		C	H	E	G	E. Romero (3-1)
						AC	1	5	2	P	B. Webb (0-1)
						LE	8	11	0	SV	
6-DIC	Mi			Quisqueya	7:30		C	H	E	G	C. Valdez (1-4)
						LE	0	3	0	P	T. Alexander (2-4)
						EO	8	10	0	SV	
7-DIC	J			Quisqueya	7:15		C	H	E	G	Colomé (1-0)
						AC	1	5	1	P	O. Bidó (0-2)
						LE	3	5	2	SV	J. Cordero (7)
8-DIC	V			Quisqueya	7:30		C	H	E	G	B. Moran (1-1)
						LE	9	9	1	P	H. Robles (1-2)
						TL	4	8	0	SV	
10-DIC	D			Quisqueya	4:00		C	H	E	G	V. Santos (4-0)
						TE	3	6	0	P	E. Rogers (3-2)
						LE	4	9	1	SV	J. Cordero (8)
12-DIC	Ma			F. Micheli	7:30		C	H	E	G	R. Valdés (4-5)
						LE	0	1	0	P	E. Romero (3-2)
						TE	8	11	0	SV	
13-DIC	Mi			T. Vargas	7:30		C	H	E	G	N. Feliz (1-0)
						LE	3	5	2	P	J. Familia (0-2)
						EO	4	8	0	SV	
15-DIC	V			Quisqueya	3:00		C	H	E	G	E. Ramírez (4-0)
						AC	0	3	1	P	T. Viza (2-2)
						LE	2	3	0	SV	J. Cordero (9)
15-DIC	V			Quisqueya	7:15		C	H	E	G	D. Lamet (1-1)
						AC	9	15	4	P	C. Martínez (0-3)
						LE	5	8	3	SV	
16-DIC	S			Cibao	6:00		C	H	E	G	R. Benoit (2-0)
						LE	4	8	2	P	V. Santos (4-1)
						AC	11	15	1	SV	
17-DIC	D			Quisqueya	4:00		C	H	E	G	H. Robles (2-2)
						TL	4	7	1	P	Colomé (1-1)
						LE	1	8	1	SV	J. Asencio (11)

FECHA	DÍA	CASA	RUTA	ESTADIO	HORA	SCORE			DECISIONES		
						C	H	E	G	P	
20-DIC	Mi			Quisqueya	4:00	C	H	E	G	B. Moran (3-1)	
						LE	3	5	0	P	R. Guduán (3-1)
						GC	1	4	3	SV	J. Cordero (10)
20-DIC	Mi			Quisqueya	7:45	C	H	E	G	T. Alexander (3-4)	
						GC	0	1	2	P	N. Antone (0-1)
						LE	4	10	0	SV	
21-DIC	J			Quisqueya	7:30	C	H	E	G	S. Woods (1-2)	
						LE	4	5	3	P	C. Molina (0-2)
						TL	8	12	3	SV	
22-DIC	V			Quisqueya	7:15	C	H	E	G	Colomé (2-1)	
						TL	7	15	2	P	J.C. Mejía (0-1)
						LE	10	13	0	SV	J. Cordero (11)

ESTADÍSTICAS DEL ROUND ROBIN CORTESÍA DE:

LIDOM





BATEADOR	AVG	OBP	SLG	OPS	G	AB	R	H	TB	2B	3B	HR	RBI	BB	IBB	SO	LOB	HBP	SH	SF	SB	CS	DP	
Yamaico Navarro	.200	.324	.233	.558	9	30	2	6	7	1	0	0	4	6	0	6	16	0	1	1	0	1	0	
Starling Marte	.400	.500	.500	1.000	3	10	1	4	5	1	0	0	1	1	0	2	5	1	0	0	0	0	1	0
Junior Lake	.297	.395	.297	.693	9	37	5	11	11	0	0	0	4	5	0	5	14	1	0	0	2	0	2	
Orlando Calixte	.333	.333	.417	.750	3	12	3	4	5	1	0	0	3	0	0	2	6	0	0	0	1	0	0	
Erik Gonzalez	.242	.286	.242	.528	9	33	6	8	8	0	0	0	2	2	1	5	14	0	1	0	7	0	0	
Elier Hernández	.240	.296	.400	.696	9	25	7	6	10	1	0	1	3	2	0	4	15	0	0	0	0	0	0	
Franmil Reyes	.200	.323	.200	.523	7	25	3	5	5	0	0	0	2	5	0	6	13	0	0	1	0	0	1	
Franchy Cordero	.231	.412	.308	.719	4	13	1	3	4	1	0	0	1	4	0	4	14	0	0	0	0	0	0	
José Marmolejos	.000	.000	.000	.000	3	3	0	0	0	0	0	0	0	0	0	1	1	0	0	0	0	0	0	
Jorge Mateo	.391	.391	.609	1.000	6	23	4	9	14	0	1	1	4	0	0	3	10	0	1	0	1	0	1	
Joseph Rosa	.000	.000	.000	.000	2	1	0	0	0	0	0	0	0	0	0	1	1	0	0	0	0	0	0	
Jonathan Guzman	.389	.429	.556	.984	7	18	4	7	10	3	0	0	2	2	0	3	5	0	1	1	3	0	0	
Aderlin Rodriguez	.000	.500	.000	.500	2	1	0	0	0	0	0	0	0	1	0	1	0	0	0	0	0	0	0	
Yairo Munoz	.200	.250	.200	.450	4	15	1	3	3	0	0	0	0	1	0	2	13	0	0	0	1	0	0	
Steward Berroa	.000	.000	.000	.000	2	0	0	0	0	0	0	0	0	0	0	0	0	0	0	0	0	0	0	
Michael Perez	.200	.190	.200	.390	5	20	2	4	4	0	0	0	3	0	0	6	13	0	0	1	0	0	2	
Pedro Severino	.333	.333	.333	.667	2	3	0	1	1	0	0	0	0	0	0	1	2	0	0	0	0	0	0	
Hector Rodriguez	.263	.300	.289	.589	9	38	3	10	11	1	0	0	5	2	0	4	20	0	0	0	1	0	0	
Michael Papierski	.000	.100	.000	.100	4	9	0	0	0	0	0	0	0	1	0	3	8	0	0	0	0	0	1	
Total	.256	.325	.310	.635	9	316	42	81	98	9	1	2	34	32	1	59	73	2	4	4	16	2	7	

LANZADORES	W	L	PCT	ERA	AVG	G	GS	GF	GC	SHO	SV	IP	BFP	R	ER	H	2B	3B	HR	BB	IBB	SO	HBP	WP	B	SH	SF	WHIP
Jeurys Familia	0	0	.000	0.00	.000	3	0	2	0	0	0	3.0	10	0	0	0	0	0	0	1	0	3	0	0	0	0	0	0.33
Domingo Tapia	0	0	.000	6.75	.000	3	0	0	0	0	0	2.2	10	2	2	2	0	0	1	1	0	2	0	0	0	0	0	1.12
Alexander Colome	0	1	.000	2.25	.000	4	0	1	0	0	0	4.0	14	1	1	1	0	0	1	0	0	5	1	0	0	0	0.25	
Richard Rodriguez	0	1	.000	1.93	.000	5	0	3	0	0	0	4.2	17	2	1	3	1	1	0	1	1	6	0	1	0	1	0.86	
Gerson Bautista	0	0	.000	36.00	.000	2	0	1	0	0	0	1.0	9	4	4	1	0	0	0	3	0	1	2	0	0	0	4.00	
Emmanuel Ramíre	0	1	.000	10.80	.000	5	0	0	0	0	0	3.1	18	5	4	3	0	0	1	5	1	2	0	0	1	1	2.40	
Chester Pimentel	0	0	.000	0.00	.000	4	0	0	0	0	0	4.0	17	1	0	1	0	0	0	3	0	4	0	0	0	0	1.00	
Victor Santos	1	0	.000	2.57	.000	3	3	0	0	0	0	14.0	52	4	4	13	0	0	3	0	0	9	0	0	0	0	0.93	
Enny Romero	1	0	.000	1.00	.000	2	2	0	0	0	0	9.0	39	2	1	10	1	0	0	4	0	8	0	0	0	1	1.56	
Brian Moran	0	0	.000	0.00	.000	5	0	1	0	0	0	4.2	20	0	0	7	0	0	0	1	0	5	1	0	0	0	1.71	
Zac Rosscup	0	0	.000	4.15	.000	4	0	0	0	0	0	4.1	18	2	2	3	0	1	0	2	0	5	0	0	0	0	1.15	
Cameron Gann	0	1	.000	2.25	.000	2	2	0	0	0	0	8.0	31	2	2	5	2	0	1	4	0	10	0	0	0	0	1.13	
Tyler Alexander	1	1	.000	4.50	.000	2	2	0	0	0	0	10.0	40	5	5	9	2	2	2	2	0	7	0	0	0	0	1.10	
Danny Wirchansky	0	0	.000	9.00	.000	2	0	0	0	0	0	2.0	8	2	2	2	0	0	1	0	0	1	0	0	0	0	1.00	
Lincoln Henzman	1	0	.000	7.72	.000	2	0	0	0	0	0	2.1	10	2	2	3	0	0	0	0	0	0	0	0	0	0	1.29	
Chavez Fernander	0	0	.000	9.00	.000	1	0	1	0	0	0	1.0	4	1	1	1	1	0	0	0	0	1	0	0	0	0	1.00	
Alberto Leyva	0	0	.000	4.50	.000	2	0	0	0	0	0	2.0	7	1	1	1	0	0	1	0	0	0	0	0	1	0	0.50	
Total	4	5	.000	3.60	.226	9	9	9	0	0	0	80.0	324	36	32	65	7	4	11	27	2	69	4	1	2	3	1.15	



FILDEO	G	INN	TC	PO	A	E	DP	PB	SB	CS	PICK	PCT
Yamaico Navarro	9	78	66	59	6	1	0	0	0	0	0	.985
Jeurys Familia	3	3	1	1	0	0	0	0	0	0	0	1.000
Domingo Tapia	3	2	0	0	0	0	0	0	0	0	0	.000
Alexander Colome	4	4	1	1	0	0	0	0	0	0	0	1.000
Starling Marte	3	5	2	2	0	0	0	0	0	0	0	1.000
Junior Lake	9	80	21	19	2	0	0	0	0	0	0	1.000
Orlando Calixte	3	27	8	3	5	0	1	0	0	0	0	1.000
Erik Gonzalez	9	78	33	12	20	1	0	0	0	0	0	.970
Elier Hernández	9	51	18	18	0	0	0	0	0	0	0	1.000
Franmil Reyes	7	7	1	1	0	0	0	0	0	0	0	1.000
Richard Rodriguez	5	4	1	0	1	0	0	0	0	0	0	1.000
Franchy Cordero	4	22	4	4	0	0	0	0	0	0	0	1.000
José Marmolejos	3	2	1	1	0	0	0	0	0	0	0	1.000
Jorge Mateo	6	51	27	10	16	1	2	0	0	0	0	.963
Gerson Bautista	2	1	0	0	0	0	0	0	0	0	0	.000
Emmanuel Ramírez	5	3	1	1	0	0	0	0	0	0	0	1.000
Joseph Rosa	2	3	2	2	0	0	0	0	0	0	0	1.000
Jonathan Guzman	7	51	17	9	8	0	0	0	0	0	0	1.000
Chester Pimentel	4	4	0	0	0	0	0	0	0	0	0	.000
Victor Santos	3	14	2	1	1	0	0	0	0	0	1	1.000
Aderlin Rodriguez	2	0	0	0	0	0	0	0	0	0	0	.000
Yairo Munoz	4	30	8	1	7	0	0	0	0	0	0	1.000
Enny Romero	2	9	3	2	1	0	0	0	0	0	0	1.000
Steward Berroa	2	0	0	0	0	0	0	0	0	0	0	.000
Michael Perez	5	44	35	31	4	0	0	0	6	4	0	1.000
Pedro Severino	2	9	11	9	2	0	0	0	1	2	0	1.000
Brian Moran	5	4	0	0	0	0	0	0	0	0	0	.000
Zac Rosscup	4	4	0	0	0	0	0	0	0	0	0	.000
Cameron Gann	2	8	4	2	1	1	0	0	0	0	1	.750
Tyler Alexander	2	10	3	0	3	0	0	0	0	0	0	1.000
Hector Rodriguez	9	75	22	20	1	1	0	0	0	0	0	.955
Michael Papierski	4	27	34	31	3	0	0	0	0	2	0	1.000
Danny Wirchansky	2	2	0	0	0	0	0	0	0	0	0	.000
Lincoln Henzman	2	2	2	0	2	0	0	0	0	0	0	1.000
Chavez Fernander	1	1	0	0	0	0	0	0	0	0	0	.000
Alberto Leyva	2	2	1	0	1	0	0	0	0	0	0	1.000
Total	9	720	329	240	84	5	3	0	7	8	3	.985



BATEADOR	AVG	OBP	SLG	OPS	G	AB	R	H	TB	2B	3B	HR	RBI	BB	IBB	SO	LOB	HBP	SH	SF	SB	CS	DP
Hanser Alberto	.500	.500	.500	1.000	1	2	0	1	1	0	0	0	0	0	0	0	0	0	0	0	0	0	0
Leury García	.280	.269	.400	.669	6	25	1	7	10	1	1	0	5	0	0	2	10	0	0	1	0	1	1
Marcell Ozuna	.125	.267	.208	.475	7	24	1	3	5	2	0	0	4	5	0	7	11	0	0	1	0	0	0
Carlos Peguero	.143	.143	.143	.286	3	7	0	1	1	0	0	0	0	0	0	6	4	0	0	0	0	0	0
Francisco Peña	.286	.500	.286	.786	5	7	1	2	2	0	0	0	1	3	0	3	5	0	0	0	0	0	0
Melvin Mercedes	.333	.333	.333	.667	5	3	0	1	1	0	0	0	0	0	0	0	0	0	0	0	0	0	0
Jeimer Candelario	.045	.192	.182	.374	7	22	2	1	4	0	0	1	2	4	2	6	12	0	0	0	0	0	0
Carlos Franco	.200	.273	.350	.623	7	20	2	4	7	0	0	1	3	2	0	7	10	0	0	0	0	0	2
Iván Castillo	.313	.313	.313	.625	5	16	0	5	5	0	0	0	0	0	0	4	6	0	0	0	1	0	0
Edwin Espinal	.000	.000	.000	.000	2	2	0	0	0	0	0	0	0	0	0	0	2	0	0	0	0	0	1
Yefri Perez	.000	.000	.000	.000	4	1	0	0	0	0	0	0	0	0	0	0	1	0	0	0	1	1	0
Richard Ureña	.333	.333	.333	.667	4	3	0	1	1	0	0	0	0	0	0	2	1	0	0	0	0	0	0
Roldani Baldwin	.000	.000	.000	.000	1	0	0	0	0	0	0	0	0	0	0	0	0	0	0	0	0	0	0
Kelvin Gutiérrez	.194	.242	.258	.500	8	31	2	6	8	2	0	0	1	1	0	4	10	1	0	0	0	1	0
Erick Mejía	.083	.154	.083	.237	6	12	2	1	1	0	0	0	0	1	0	1	8	0	0	0	0	0	0
Jhon Núñez	.000	.000	.000	.000	1	3	0	0	0	0	0	0	0	0	0	1	1	0	0	0	0	0	0
José Siri	.300	.447	.533	.981	9	30	8	9	16	1	0	2	4	8	0	5	10	0	0	0	2	1	1
Luis García	.237	.237	.368	.605	9	38	1	9	14	3	1	0	3	0	0	6	13	0	0	0	2	0	0
Jordany Valdespín	.000	1.000	.000	.000	1	0	0	0	0	0	0	0	0	1	0	0	0	0	0	0	0	0	0
Henry Urrutia	.333	.394	.400	.794	9	30	2	10	12	2	0	0	0	2	0	5	16	1	0	0	1	0	2
Joe Hudson	.143	.250	.214	.464	7	14	2	2	3	1	0	0	0	1	0	4	9	1	0	0	0	0	0
Williams Astudillo	.111	.200	.222	.422	3	9	1	1	2	1	0	0	0	0	0	1	6	1	1	0	0	0	0
Total	.214	.288	.311	.599	9	299	25	64	93	13	2	4	23	28	2	64	61	4	1	2	7	4	7



LANZADORES	W	L	PCT	ERA	AVG	G	GS	GF	GC	SHO	SV	IP	BFP	R	ER	H	2B	3B	HR	BB	IBB	SO	HBP	WP	B	SH	SF	WHIP
Fernando Rodney	0	0	.000	13.50	.000	2	0	1	0	0	0	2.0	10	3	3	4	1	0	1	1	0	2	0	0	0	0	0	2.50
Fernando Abad	0	0	.000	0.00	.000	4	0	0	0	0	0	4.0	17	0	0	4	0	0	0	4	0	2	0	0	0	0	0	2.00
Frank Garces	0	0	.000	0.00	.000	3	0	2	0	0	0	3.1	15	0	0	3	1	0	0	2	0	3	0	0	0	0	0	1.50
Reymín Guduán	0	1	.000	5.40	.000	4	0	1	0	0	1	3.1	16	4	2	5	1	0	1	1	0	4	0	1	0	0	0	1.80
Edgar E. García	0	1	.000	2.70	.000	4	0	0	0	0	0	3.1	18	5	1	3	2	0	0	3	1	3	0	0	0	1	0	1.80
Emilio Vargas	0	2	.000	12.46	.000	2	2	0	0	0	0	4.1	25	9	6	9	1	1	0	1	0	4	0	0	1	0	0	2.31
Huascar Brazobán	0	1	.000	4.50	.000	3	0	1	0	0	0	2.0	11	2	1	2	1	0	0	2	1	3	1	0	0	1	1	2.00
Antonio Santos	0	0	.000	0.00	.000	3	0	0	0	0	0	3.2	15	0	0	1	0	0	0	4	0	4	0	1	1	0	0	1.36
Joel César	0	0	.000	0.00	.000	3	0	1	0	0	0	3.1	13	0	0	1	1	0	0	2	0	3	0	0	0	0	1	0.90
Yerry Rodríguez	0	1	.000	10.80	.000	3	0	1	0	0	0	1.2	8	2	2	2	0	0	0	1	0	1	0	0	0	0	0	1.80
Mario Meza	0	0	.000	6.75	.000	2	0	1	0	0	0	1.1	7	2	1	0	0	0	0	1	0	3	1	1	0	0	0	0.75
Ángel Sánchez	1	0	.000	6.75	.000	3	0	0	0	0	0	2.2	11	3	2	3	0	0	1	0	0	4	0	2	0	0	0	1.12
Anderson Pilar	0	0	.000	0.00	.000	2	0	0	0	0	0	2.2	13	1	0	5	0	0	0	0	0	0	0	1	0	0	1	1.87
Justin Martínez	0	0	.000	13.50	.000	3	0	0	0	0	0	2.0	11	3	3	3	2	0	0	2	0	2	0	0	0	1	0	2.50
Paolo Espino	0	1	.000	4.35	.000	2	2	0	0	0	0	10.1	47	5	5	12	2	0	0	4	0	7	0	1	0	2	0	1.55
Nate Antone	0	0	.000	1.72	.000	3	3	0	0	0	0	15.2	58	4	3	11	4	0	2	0	0	12	0	1	0	1	1	0.70
Brandyn Sittinger	0	0	.000	2.45	.000	3	0	0	0	0	0	3.2	19	2	1	5	0	0	0	2	0	5	0	1	0	0	0	1.91
Bryan Bonnell	0	1	.000	3.86	.000	2	2	0	0	0	0	7.0	27	3	3	3	0	0	1	3	0	1	1	0	0	1	0	0.86
CJ Eldred	0	0	.000	9.00	.000	1	0	0	0	0	0	1.0	5	1	1	0	0	0	0	2	0	1	0	0	0	0	0	2.00
Loiger Padrón	0	0	.000	0.00	.000	1	0	0	0	0	0	1.0	4	0	0	1	0	0	0	0	0	0	0	0	0	0	0	1.00
Joe Riley	0	0	.000	18.00	.000	3	0	1	0	0	0	2.0	11	4	4	4	1	0	2	1	0	3	0	0	0	0	0	2.50
Total	1	8	.000	4.26	.260	9	9	9	0	0	1	80.1	361	53	38	81	17	1	8	36	2	67	3	9	2	7	4	1.46



FILDEO	G	INN	TC	PO	A	E	DP	PB	SB	CS	PICK	PCT
Hanser Alberto	1	8	6	2	4	0	0	0	0	0	0	1.000
Leury García	6	51	30	14	13	3	0	0	0	0	0	.900
Marcell Ozuna	7	25	4	3	0	1	0	0	0	0	0	.750
Carlos Peguero	3	17	4	4	0	0	0	0	0	0	0	1.000
Fernando Rodney	2	2	0	0	0	0	0	0	0	0	0	.000
Francisco Peña	5	24	23	21	2	0	0	0	1	3	0	1.000
Fernando Abad	4	4	1	0	1	0	0	0	0	0	1	1.000
Frank Garces	3	3	0	0	0	0	0	0	0	0	0	.000
Melvin Mercedes	5	3	1	1	0	0	0	0	0	0	0	1.000
Jeimer Candelario	7	53	19	4	12	3	2	0	0	0	0	.842
Carlos Franco	7	39	43	41	1	1	0	0	0	0	0	.977
Iván Castillo	5	34	16	8	8	0	0	0	0	0	0	1.000
Edwin Espinal	2	8	5	5	0	0	0	0	0	0	0	1.000
Yefri Perez	4	0	0	0	0	0	0	0	0	0	0	.000
Richard Urefia	4	12	4	3	1	0	0	0	0	0	0	1.000
Reymín Guduán	4	3	0	0	0	0	0	0	0	0	0	.000
Roldani Baldwin	1	2	2	2	0	0	0	0	0	0	0	1.000
Edgar E. García	4	3	2	0	1	1	0	0	0	0	0	.500
Kelvin Gutiérrez	8	68	20	8	11	1	1	0	0	0	0	.950
Erick Mejía	6	32	7	7	0	0	0	0	0	0	0	1.000
Emilio Vargas	2	4	0	0	0	0	0	0	0	0	0	.000
Huascar Brazobán	3	2	1	0	1	0	0	0	0	0	0	1.000
Jhon Núñez	1	8	6	5	0	1	0	0	1	0	0	.833
Antonio Santos	3	3	0	0	0	0	0	0	0	0	0	.000
José Siri	9	76	19	18	1	0	0	0	0	0	0	1.000
Luis García	9	80	48	12	36	0	2	0	0	0	0	1.000
Joel César	3	3	1	0	1	0	0	0	0	0	0	1.000
Yerry Rodríguez	3	1	0	0	0	0	0	0	0	0	0	.000
Mario Meza	2	1	0	0	0	0	0	0	0	0	0	.000
Ángel Sánchez	3	2	0	0	0	0	0	0	0	0	0	.000
Jordany Valdespín	1	0	0	0	0	0	0	0	0	0	0	.000
Anderson Pilar	2	2	0	0	0	0	0	0	0	0	0	.000
Henry Urrutia	9	29	37	35	1	1	0	0	0	0	0	.973
Justin Martínez	3	2	1	0	1	0	0	0	0	0	0	1.000
Joe Hudson	7	46	43	42	1	0	0	0	6	1	0	1.000
Paolo Espino	2	10	2	1	1	0	0	0	0	0	0	1.000
Nate Antone	3	15	0	0	0	0	0	0	0	0	0	.000
Brandyn Sittinger	3	3	1	0	1	0	0	0	0	0	0	1.000
Bryan Bonnell	2	7	3	0	3	0	0	0	0	0	0	1.000
CJ Eldred	1	1	0	0	0	0	0	0	0	0	0	.000
Loiger Padrón	1	1	0	0	0	0	0	0	0	0	0	.000
Willians Astudillo	3	25	5	5	0	0	0	0	0	0	0	1.000
Joe Riley	3	2	0	0	0	0	0	0	0	0	0	.000
Total	9	723	354	241	101	12	5	0	8	4	2	.966



Equipos	J	G	P	Pct	Dif	Casa	Ruta	U10	X1	EX	CA	CP	DC
Estrellas	9	8	1	0.889	0.00	4-0	4-1	8-1	2-0	3-0	37	19	+18
Tigres	9	5	4	0.556	3.00	2-2	3-2	5-4	1-0	0-0	39	35	+4
Leones	9	4	5	0.444	4.00	2-3	2-2	4-5	0-2	0-1	42	36	+6
Gigantes	9	1	8	0.111	7.00	1-4	0-4	1-8	1-2	0-2	25	53	-28

SERIE PARTICULAR

EQUIPO	EO	TL	LE	GC
EO	0	2	3	3
TL	1	0	1	3
LE	0	2	0	2
GC	0	0	1	0



BATEO	AVG	OBP	SLG	OPS	G	AB	R	H	TB	2B	3B	HR	RBI	BB	IBB	SO	LOB	HBP	SH	SF	SB	CS	DP
Leones del Escogido	.256	.325	.310	.635	9	316	42	81	98	9	1	2	34	32	1	59	73	2	4	4	16	2	7
Estrellas Orientales	.255	.329	.386	.715	9	290	37	74	112	12	1	8	30	31	4	64	48	2	9	2	12	11	3
Tigres del Licey	.220	.298	.364	.662	9	291	39	64	106	6	3	10	36	28	0	72	49	5	2	2	4	3	6
Gigantes del Cibao	.214	.288	.311	.599	9	299	25	64	93	13	2	4	23	28	2	64	61	4	1	2	7	4	7
Total	.237	.310	.342	.652	18	1196	143	283	409	40	7	24	123	119	7	259	231	13	16	10	39	20	23

PITCHEO	W	L	PCT	ERA	AVG	G	GS	GF	SV	IP	BFP	R	ER	H	2B	3B	HR	BB	IBB	SO	HBP	WP	B	SH	SF	WHIP
Estrellas Orientales	8	1	.889	1.39	.215	9	9	9	5	84.0	338	19	13	65	3	0	2	27	1	72	3	2	3	3	2	1.10
Tigres del Licey	5	4	.556	2.16	.244	9	9	9	2	79.0	331	35	19	72	13	2	3	29	2	51	3	6	1	3	1	1.28
Leones del Escogido	4	5	.444	3.60	.226	9	9	9	0	80.0	324	36	32	65	7	4	11	27	2	69	4	1	2	3	3	1.15
Gigantes del Cibao	1	8	.111	4.26	.260	9	9	9	1	80.1	361	53	38	81	17	1	8	36	2	67	3	9	2	7	4	1.46
Total	18	18	.500	2.84	.237	18	18	18	8	323.1	1,354	143	102	283	40	7	24	119	7	259	13	18	8	16	10	1.24

FILDEO	G	INN	TC	PO	A	E	DP	PB	SB	CS	PICK	PCT
Leones del Escogido	9	80	329	240	84	5	3	0	7	8	3	.985
Estrellas Orientales	9	84	343	252	83	8	6	1	5	5	7	.977
Gigantes del Cibao	9	80	354	241	101	12	5	0	8	4	2	.966
Tigres del Licey	9	79	342	237	90	15	9	3	19	3	6	.956
Total	18	323	1,368	970	358	40	23	4	39	20	9	.971

PORCENTAJE DE BATEO (Basado en 2.7 apariciones al plato por juego)

JUGADOR	EQUIPO	G	AB	R	H	RBI	AVG
Jorge Mateo	Leones del Escogido	6	23	4	9	4	.391
Lewin Díaz	Estrellas Orientales	8	29	3	11	9	.379
Dairon Blanco	Estrellas Orientales	8	33	5	12	5	.364
Yadiel Hernandez	Tigres del Licey	6	23	3	8	0	.348
Henry Urrutia	Gigantes del Cibao	9	30	2	10	0	.333
José Siri	Gigantes del Cibao	9	30	8	9	4	.300
Junior Lake	Leones del Escogido	9	37	5	11	4	.297
Robinson Cano	Estrellas Orientales	9	28	0	8	1	.286
Vidal Brujan	Estrellas Orientales	9	39	4	11	1	.282
Leury García	Gigantes del Cibao	6	25	1	7	5	.280

CARRERAS ANOTADAS

JUGADOR	EQUIPO	R
José Siri	Gigantes del Cibao	8
Miguel Andujar	Tigres del Licey	7
Elier Hernández	Leones del Escogido	7
Erik Gonzalez	Leones del Escogido	6
Jose Barrero	Estrellas Orientales	5

CARRERAS EMPUJADAS

JUGADOR	EQUIPO	RBI
Lewin Díaz	Estrellas Orientales	9
Miguel Andujar	Tigres del Licey	8
Emilio Bonifacio	Tigres del Licey	6
Jose Barrero	Estrellas Orientales	5
Dairon Blanco	Estrellas Orientales	5

HITS

JUGADOR	EQUIPO	H
Dairon Blanco	Estrellas Orientales	12
Vidal Brujan	Estrellas Orientales	11
Lewin Díaz	Estrellas Orientales	11
Junior Lake	Leones del Escogido	11
Emilio Bonifacio	Tigres del Licey	10

DOBLES

JUGADOR	EQUIPO	2B
Jose Barrero	Estrellas Orientales	3
Luis García	Gigantes del Cibao	3
Jonathan Guzman	Leones del Escogido	3
Vidal Brujan	Estrellas Orientales	2
Kelvin Gutiérrez	Gigantes del Cibao	2

TRIPLES

JUGADOR	EQUIPO	3B
Emilio Bonifacio	Tigres del Licey	2
Dairon Blanco	Estrellas Orientales	1
Luis García	Gigantes del Cibao	1
Leury García	Gigantes del Cibao	1
Dawel Lugo	Tigres del Licey	1

CUADRANGULARES

JUGADOR	EQUIPO	HR
Miguel Andujar	Tigres del Licey	4
Ramón Hernández	Tigres del Licey	3
Jose Barrero	Estrellas Orientales	2
Dairon Blanco	Estrellas Orientales	2
Lewin Díaz	Estrellas Orientales	2

BASES ROBADAS

JUGADOR	EQUIPO	SB
Erik Gonzalez	Leones del Escogido	7
Vidal Brujan	Estrellas Orientales	4
Emilio Bonifacio	Tigres del Licey	3
Jonathan Guzman	Leones del Escogido	3
Fernando Tatis Jr	Estrellas Orientales	3

EFFECTIVIDAD

JUGADOR	EQUIPO	IP	BE	ER	ERA
Esmil Rogers	Estrellas Orientales	10.0	40	1	0.90
Enny Romero	Leones del Escogido	9.0	39	1	1.00
Austin Davis	Estrellas Orientales	8.1	32	1	1.08
Raul Valdes	Estrellas Orientales	7.1	34	1	1.23
Jorge Martinez	Estrellas Orientales	7.0	26	1	1.29

PONCHES

JUGADOR	EQUIPO	SO
Nate Antone	Gigantes del Cibao	12
Austin Davis	Estrellas Orientales	10
Cameron Gann	Leones del Escogido	10
Andy Otero	Estrellas Orientales	10
Victor Santos	Leones del Escogido	9

BASES POR BOLAS Y HITS POR INNINGS

JUGADOR	EQUIPO	WHIP
Nate Antone	Gigantes del Cibao	0.70
Bryan Bonnell	Gigantes del Cibao	0.86
Jorge Martinez	Estrellas Orientales	0.86
Victor Santos	Leones del Escogido	0.93
Austin Davis	Estrellas Orientales	0.96

VICTORIAS

JUGADOR	EQUIPO	W
Neftali Feliz	Estrellas Orientales	2
Tyler Alexander	Leones del Escogido	1
Jonathan Aro	Tigres del Licey	1
Ronel Blanco	Estrellas Orientales	1
Lincoln Henzman	Leones del Escogido	1

JUEGOS SALVADOS

JUGADOR	EQUIPO	SV
Ronel Blanco	Estrellas Orientales	3
Jairo Asencio	Tigres del Licey	2
Neftali Feliz	Estrellas Orientales	2
Reymín Guduán	Gigantes del Cibao	1
Fernando Abad	Gigantes del Cibao	0