



# ESCOGIDO BASEBALL CLUB

16 VECES CAMPEONES NACIONALES / 4 CORONAS DE SERIES DEL CARIBE

## INFORMACIONES GENERALES DEL EQUIPO TEMPORADA 2023-2024

Teléfono: 809-565-1910 / [escogido.com](http://escogido.com) /    @EscogidoBBClub

ESTADIO QUISQUEYA JUAN MARICHAL | AVE. TIRADENTES | SANTO DOMINGO | REP. DOM.





### PARTIDO DEL DÍA



MARTES 9 DE ENERO / 7:15PM / ESTADIO QUISQUEYA



**DIGITAL 15**  
CLARO HD 1092  
**ALTICE**  
CANAL 65 Y CANAL HD 476

**INDEPENDENCIA**  
93.3 FM.  
SANTO DOMINGO, ESTE Y SUR.  
**KE-BUENA**  
SANTIAGO 105.5 FM  
103.9 SAN JUAN

**MLB.TV**



Campeonato 2023-24  
dedicado a Onfalia Morillo,  
una escogidista de siempre.

### ESCOGIDO VS LICEY EN LA REGULAR

Fecha	Sede	Score
19 de oct.	@ Quisqueya	3-1
22 de oct.	Quisqueya	5-9
3 de nov.	@ Quisqueya	0-3
16 de nov.	Quisqueya	11-2
28 de nov.	Quisqueya	14-4
6 de dic.	@ Quisqueya	0-8
8 de dic.	@ Quisqueya	9-4
17 de dic.	Quisqueya	1-4
21 de dic.	@ Quisqueya	4-8
22 de dic.	Quisqueya	10-7
TOTAL		5-5

### GANN VS VALDEZ



Cameron Gann y los Leones del Escogido recibirán esta noche a César Valdez y a los Tigres del Licey, en la continuación del Round Robin del Campeonato 2023-24 de la Liga de Béisbol Profesional de la República Dominicana. La serie en esta etapa la dominan los melencudos 2-1 y 7-6 si se incluye la regular.

Gann ha tenido dos salidas muy eficientes en el Todos Contra Todos, siempre colocando al equipo escarlata con posibilidades de ganar. Lanzando en el Quisqueya Juan Marichal, el nativo de Texas apenas ha permitido un promedio de .143 a la oposición en 13.2 entradas. Se medirá ante un Valdez que no lanza desde el 29 de diciembre, pero que siempre ha sido un competidor, especialmente en la capital.

La ofensiva roja llega en un buen momento al duelo capitalino, ya que en los últimos tres juegos combinan un .814 de OPS y han conseguido cuatro de los cinco vuelacercas que totalizan en la postemporada. También se han lucido con 10 bases robadas, departamento que se encuentran liderando con un total de 19, siete por encima de las Estrellas Orientales y 14 sobre el Licey, que es el que menos ha robado.

### ESCOGIDO VS LICEY EN ROUND ROBIN

Fecha	Sede	Score
02 de ene.	@ Quisqueya	6-2
03 de ene.	Quisqueya	3-9
07 de ene.	@ Quisqueya	12-8
09 de ene.	Quisqueya	
14 de ene.	@ Quisqueya	
16 de ene.	Quisqueya	
TOTAL		2-1

### OTROS JUEGOS DE HOY

Equipos	Sede	Hora
GC vs EO	Tetelo Vargas	7:30 PM

### UMPIRES

Nombres	Pos.
* Hardlen Acosta	HP
Santos Castillo	1B
Marino Vizcaíno	2B
Domingo Paulino	3B
* Jefe de grupo	

### ABRIDORES

Nombres	Día
Cameron Gann vs TL	MAR 9
Por confirmar	MIE 10
LIBRE	JUE 11

### VENTA DE BOLETAS

Lugar	RDS
Palcos Corporativos	2,050.00
Palcos A	1,250.00
Palcos AA	1,050.00
Preferencias	550.00
Gradas	100.00

\* Disponibles en la boletería del estadio Quisqueya Juan Marichal y en **Uepa Tickets**. Precio final al público incluye cargos por servicio.



## CAMERON GANN

**Edad:** 31 años  
**Lugar de nacimiento:** Crandall, TX  
**Equipo en 2023:** Tigres de Quintana Roo (México)

## LEONES DEL ESCOGIDO

**Lanza:** Derecha  
**Estatura:** 6'0  
**Peso:** 203

**SOBRE GANN:** Durante el verano participó en la Liga Mexicana de Béisbol con los Tigres de Quintana Roo, en la que fue su primera experiencia profesional fuera de los Estados Unidos. Perteneció a los Diamondbacks de Arizona entre el 2015 y 2021, alcanzando la sucursal AAA como máxima categoría. En 2021 y 2022 lanzó con los Lancaster Barnstormers de la Liga Independiente del Atlántico.

## ROUND ROBIN 2024

Fecha	Oponente	G	W	L	SV	ERA	IP	H	R	ER	HR	BB	IBB	SO	WHIP	NP-S
29/12/2023	@ Gigantes del Cibao	1	0	0	0	2.25	4.0	3	1	1	0	1	0	6	1.00	50-32
04/01/2024	Estrellas Orientales	1	0	1	0	2.25	4.0	2	1	1	1	3	0	4	1.25	72-42
<b>Totales</b>		<b>2</b>	<b>0</b>	<b>1</b>	<b>0</b>	<b>2.25</b>	<b>8.0</b>	<b>5</b>	<b>2</b>	<b>2</b>	<b>1</b>	<b>4</b>	<b>0</b>	<b>10</b>	<b>1.13</b>	<b>122-74</b>

## CARRERA EN LA POSTEMPORADA EN LA LIGA DOMINICANA

Año	Equipo	Etapas	W	L	ERA	ERA+	GP	GS	SV	IP	H	R	ER	HR	BB	IBB	SO	HBP	WP	BE	WHIP	FIP
2023	LE	RR	0	1	2.25	168	2	2	0	8	5	2	2	1	4	0	10	0	0	31	1.13	3.85

## SERIE REGULAR 2023-24

Fecha	Oponente	G	W	L	SV	ERA	IP	H	R	ER	HR	BB	IBB	SO	WHIP	NP-S
21/10/2023	@ Estrellas Orientales	1	0	0	0	12.27	3.2	8	5	5	0	1	0	3	2.45	61-37
27/10/2023	Aguilas Cibaeñas	1	0	0	0	27.00	1.0	1	3	3	0	3	0	1	4.00	34-16
31/10/2023	Gigantes del Cibao	1	0	0	0	1.93	4.2	2	1	1	0	3	0	6	1.07	77-44
08/12/2023	Tigres del Licey	1	0	0	0	6.00	3.0	2	2	2	0	0	0	2	0.67	55-34
15/12/2023	Aguilas Cibaeñas	1	0	0	0	0.00	4.0	2	0	0	0	1	0	3	0.75	65-37
20/12/2023	@ Gigantes del Cibao	1	0	0	0	0.00	5.0	1	0	0	0	2	0	1	0.60	71-45
<b>Totales</b>		<b>6</b>	<b>0</b>	<b>0</b>	<b>0</b>	<b>4.64</b>	<b>21.1</b>	<b>16</b>	<b>11</b>	<b>11</b>	<b>0</b>	<b>10</b>	<b>0</b>	<b>16</b>	<b>1.22</b>	<b>363-213</b>

## CARRERA EN LA SERIE REGULAR EN LA LIGA DOMINICANA

Año	Equipo	Etapas	W	L	ERA	GP	GS	SV	IP	H	R	ER	HR	BB	IBB	SO	HBP	WP	BE	WHIP	FIP
2023	LE	SR	0	0	4.64	6	5	0	21.1	16	11	11	0	10	0	16	0	1	91	1.22	3.21

## CARRERA EN LAS LIGAS MENORES

Season	League	Team	W	L	ERA	G	GS	SV	IP	H	R	ER	HR	HB	BB	IBB	SO	WHIP	AVG	WP	BK
2015	A(Short)	HIL	0	1	2.76	18	0	3	29.1	22	9	9	0	1	10	0	33	1.09	.206	3	1
2016	A(Full)	KC	1	2	1.48	19	0	9	24.1	17	5	4	0	0	11	1	27	1.15	.191	2	2
2016	A(Adv)	VIS	2	2	3.60	28	0	6	30.0	27	14	12	2	0	10	0	21	1.23	.235	2	0
2016	AAA	RNO	0	0	3.00	2	0	0	3.0	2	1	1	1	0	1	0	4	1.00	.182	0	0
2016	Minors	3 Teams	3	4	2.67	49	0	15	57.1	46	20	17	3	0	22	1	52	1.19	.214	4	2
2017	A(Adv)	VIS	4	1	4.26	35	0	1	44.1	38	22	21	4	1	23	2	54	1.38	.226	5	1
2019	A(Adv)	VIS	0	2	5.23	9	0	1	10.1	8	10	6	3	1	5	0	14	1.26	.211	0	1
2019	AA	JXN	2	2	2.31	20	0	3	23.1	16	6	6	3	0	12	0	24	1.20	.203	0	0
2019	Minors	2 Teams	2	4	3.21	29	0	4	33.2	24	16	12	6	1	17	0	38	1.22	.205	0	1
2021	AAA	RNO	2	1	8.75	20	0	0	23.2	27	24	23	6	2	20	1	23	1.99	.290	1	1
Career	AAA	RNO	2	1	8.10	22	0	0	26.2	29	25	24	7	2	21	1	27	1.88	.279	1	1
Career	AA	JXN	2	2	2.31	20	0	3	23.1	16	6	6	3	0	12	0	24	1.20	.203	0	0
Career	A+	VIS	6	5	4.15	72	0	8	84.2	73	46	39	9	2	38	2	89	1.31	.227	7	2
Career	A	KC	1	2	1.48	19	0	9	24.1	17	5	4	0	0	11	1	27	1.15	.191	2	2
Career	A(Short)	HIL	0	1	2.76	18	0	3	29.1	22	9	9	0	1	10	0	33	1.09	.206	3	1
<b>Career</b>	<b>Minors</b>	<b>-</b>	<b>11</b>	<b>11</b>	<b>3.92</b>	<b>151</b>	<b>0</b>	<b>23</b>	<b>188.1</b>	<b>157</b>	<b>91</b>	<b>82</b>	<b>19</b>	<b>5</b>	<b>92</b>	<b>4</b>	<b>200</b>	<b>1.32</b>	<b>.224</b>	<b>13</b>	<b>6</b>

## CARRERA EN LAS LIGAS INDEPENDIENTES Y EN MÉXICO

Season	League	Team	W	L	ERA	G	GS	SV	IP	H	R	ER	HR	HB	BB	IBB	SO	WHIP	WP	BK
2021	IND	LAN	2	1	4.07	8	4	0	24.1	21	12	11	3	3	18	0	34	1.60	2	3
2022	IND	LAN	9	8	5.27	27	27	0	136.2	126	83	80	19	2	68	2	145	1.42	13	1
2023	MEX	SLT	0	0	2.89	2	2	0	9.1	7	3	3	0	0	6	0	4	1.39	0	0
2023	MEX	TIG	3	2	3.18	6	6	0	34.0	31	13	12	3	1	20	0	27	1.50	2	1
2023	MEX	2 Teams	3	2	3.12	8	8	0	43.1	38	16	15	3	1	26	0	31	1.48	2	1
<b>Career</b>		<b>3 Teams</b>	<b>14</b>	<b>11</b>	<b>4.67</b>	<b>43</b>	<b>39</b>	<b>0</b>	<b>204.1</b>	<b>185</b>	<b>111</b>	<b>106</b>	<b>25</b>	<b>6</b>	<b>112</b>	<b>2</b>	<b>210</b>	<b>1.45</b>	<b>17</b>	<b>5</b>



**CÉSAR VALDEZ**

**Edad:** 38 años  
**Lugar de nacimiento:** Santo Domingo, R.D.  
**Equipo en 2023:** Salt Lake Bees (AAA, Angels)

**TIGRES DEL LICEY**

**Lanza:** Derecha  
**Estatura:** 6'2  
**Peso:** 200

**SOBRE VALDEZ:** *Draftado por el Licy en la séptima ronda (pick #40) del Sorteo de Novatos 2007. Jugador Más Valioso de la Serie Final 2016-17. Lanzador del Año en el 2019-20. Triple corona del pitcheo en el 2021-22. Jugador Más Valios en el 2021-21, torneo en el que también fue elegido Lanzador del Año. Otra vez Lanzador del Año en el 2022-23.*

ROUND ROBIN 2023-24

Fecha	Oponente	G	W	L	SV	ERA	IP	H	R	ER	HR	BB	IBB	SO	WHIP	NP-S
29/12/2023	Estrellas Orientales	1	1	0	0	0.00	5.0	4	0	0	0	2	0	2	1.20	69-41
<b>Totales</b>		<b>1</b>	<b>1</b>	<b>0</b>	<b>0</b>	<b>0.00</b>	<b>5.0</b>	<b>4</b>	<b>0</b>	<b>0</b>	<b>0</b>	<b>2</b>	<b>0</b>	<b>2</b>	<b>1.20</b>	<b>69-41</b>

CARRERA EN LA POSTEMPORADA EN LA LIGA DOMINICANA

Año	Equipo	Etap	W	L	ERA	GP	GS	SV	IP	H	R	ER	HR	BB	IBB	SO	HBP	WP	BE	WHIP	FIP
2010	LE	RR	0	1	2.00	2	2	0	9	10	5	2	0	2	0	6	0	0	42	1.33	2.61
2015	TL	RR	1	0	0.96	3	3	0	18.2	19	3	2	0	2	0	16	1	3	77	1.12	1.77
2015	TL	SF	0	0	9.00	1	1	0	4	5	4	4	1	2	0	4	0	0	17	1.75	5.75
2016	TL	SF	2	0	0.00	2	2	0	11.1	5	0	0	0	2	0	9	0	1	40	0.62	1.77
2016	TL	RR	2	0	1.45	5	2	0	18.2	18	3	3	0	2	1	18	1	0	50	1.07	1.38
2017	TL	SF	0	0	9.00	1	0	0	1	2	1	1	0	0	0	0	0	0	5	2.00	3.21
2017	TL	RR	0	0	0.00	2	0	0	2	2	0	0	0	0	0	3	0	0	7	1.00	0.21
2018	TL	RR	1	0	4.22	8	0	0	10.2	12	7	5	1	4	1	14	0	1	47	1.50	2.85
2019	TL	RR	3	0	1.48	4	4	0	24.1	29	7	4	0	3	0	24	1	0	105	1.32	1.67
2019	TL	SF	0	0	1.35	1	1	0	6.2	3	2	1	1	2	0	12	0	0	24	0.75	2.40
2020	GC	SM	0	0	0.00	1	1	0	5	4	0	0	0	1	0	3	0	0	19	1.00	2.16
2020	GC	SF	1	0	1.80	1	1	0	5	2	1	1	1	1	0	3	0	0	18	0.60	4.76
2021	TL	RR	1	1	2.03	2	2	0	13.1	10	3	3	1	3	0	13	2	1	54	0.98	3.26
2022	TL	RR	2	1	2.65	3	3	0	17	19	7	5	2	6	0	20	0	0	76	1.47	3.04
2022	TL	SF	0	1	9.00	1	1	0	4	7	4	4	1	1	0	2	0	0	20	2.00	5.81
2023	TL	RR	1	0	0.00	1	1	0	5	4	0	0	0	2	0	2	0	0	18	1.20	3.62
<b>Totales</b>			<b>14</b>	<b>4</b>	<b>2.02</b>	<b>38</b>	<b>24</b>	<b>0</b>	<b>155.2</b>	<b>151</b>	<b>47</b>	<b>35</b>	<b>8</b>	<b>33</b>	<b>2</b>	<b>149</b>	<b>5</b>	<b>6</b>	<b>619</b>	<b>1.18</b>	<b>2.49</b>

SERIE REGULAR 2023-24

Fecha	Oponente	G	W	L	SV	ERA	IP	H	R	ER	HR	BB	IBB	SO	WHIP	NP-S
19/10/2023	Leones del Escogido	1	0	0	0	.00	5.0	3	0	0	0	2	0	2	1.00	83-53
25/10/2023	Toros del Este	1	0	1	0	9.00	5.0	11	6	5	0	0	0	2	2.20	87-62
01/11/2023	Toros del Este	1	0	1	0	4.50	6.0	4	3	3	1	1	0	2	.83	74-52
07/11/2023	Estrellas Orientales	1	0	1	0	3.60	5.0	7	2	2	0	1	0	3	1.60	68-49
15/11/2023	Aguilas Cibaeñas	1	0	1	0	4.50	6.0	8	3	3	0	1	0	5	1.50	76-51
22/11/2023	Gigantes del Cibao	1	0	0	0	3.60	5.0	7	2	2	0	0	0	3	1.40	57-45
29/11/2023	@ Estrellas Orientales	1	0	0	0	6.75	4.0	5	4	3	0	2	0	2	1.75	73-43
06/12/2023	Leones del Escogido	1	1	0	0	.00	6.0	3	0	0	0	0	0	2	.50	71-49
12/12/2023	Aguilas Cibaeñas	1	0	0	0	1.80	5.0	5	1	1	1	1	1	2	1.20	60-40
17/12/2023	@ Leones del Escogido	1	0	0	0	1.80	5.0	5	1	1	0	1	1	3	1.20	63-47
<b>Totales</b>		<b>10</b>	<b>1</b>	<b>4</b>	<b>0</b>	<b>3.46</b>	<b>52.0</b>	<b>58</b>	<b>22</b>	<b>20</b>	<b>2</b>	<b>9</b>	<b>2</b>	<b>26</b>	<b>1.29</b>	<b>712-491</b>

CARRERA EN LA SERIE REGULAR EN LA LIGA DOMINICANA

Año	Equipo	W	L	ERA	GP	GS	SV	IP	H	R	ER	HR	BB	IBB	SO	HBP	WP	BE	WHIP	FIP
2008	TL	0	0	7.20	4	0	0	5	7	4	4	2	2	0	9	0	0	24	1.80	6.60
2010	TL	3	2	4.31	9	8	0	39.2	40	21	19	1	12	0	23	2	0	170	1.31	3.51
2012	TL	0	0	3.38	5	0	0	8	7	3	3	2	0	0	9	0	1	32	0.88	4.20
2013	TL	0	0	6.00	2	0	0	3	3	2	2	1	0	0	2	0	0	12	1.00	5.87
2015	TL	2	2	2.52	5	5	0	25	20	8	7	1	4	0	33	1	2	99	0.96	1.48
2016	TL	2	5	3.67	10	8	0	41.2	43	22	17	2	7	0	27	1	1	172	1.20	2.73
2018	TL	3	0	1.63	15	0	0	27.2	20	6	5	0	3	1	29	0	0	104	0.83	1.36
2019	TL	4	1	1.11	7	6	0	40.2	31	7	5	1	4	0	40	0	1	156	0.86	1.80
2020	TL	0	0	0.00	1	0	0	1	0	0	0	0	0	0	1	0	0	0	0.00	0.76
2021	TL	5	1	1.58	8	8	0	45.2	36	12	8	1	6	0	46	1	2	178	0.92	1.84
2022	TL	6	0	1.51	9	9	0	53.2	46	12	9	1	15	3	37	2	0	218	1.14	2.62
2023	TL	1	4	3.46	10	10	0	52	58	22	20	2	9	2	26	0	0	217	1.29	3.24
<b>Totales</b>		<b>26</b>	<b>15</b>	<b>2.60</b>	<b>85</b>	<b>54</b>	<b>0</b>	<b>343</b>	<b>311</b>	<b>119</b>	<b>99</b>	<b>14</b>	<b>62</b>	<b>6</b>	<b>282</b>	<b>7</b>	<b>7</b>	<b>1382</b>	<b>1.09</b>	<b>2.49</b>

TEMPORADA 2023 EN LAS MENORES


Season	League	Team	W	L	ERA	G	GS	SV	IP	H	R	ER	HR	HB	BB	IBB	SO	WHIP	WP	BK
2023	AAA	SL	4	7	6.95	33	16	0	114.0	163	91	88	21	3	32	0	94	1.71	7	1
<b>Career</b>	<b>Minors</b>	-	<b>117</b>	<b>80</b>	<b>3.93</b>	<b>353</b>	<b>268</b>	<b>5</b>	<b>1714.2</b>	<b>1800</b>	<b>830</b>	<b>748</b>	<b>148</b>	<b>75</b>	<b>359</b>	<b>11</b>	<b>1414</b>	<b>1.26</b>	<b>84</b>	<b>10</b>

RÉCORD BREAKDOWN R. ROBIN


2023-24	4-6
En casa	2-3
En la ruta	2-3
Día	1-0
Noche	3-6
Octubre	0-0
Noviembre	0-0
Diciembre	1-3
Lunes	0-1
Martes	1-0
Miércoles	0-2
Jueves	1-1
Viernes	1-1
Sábado	0-1
Domingo	1-0
Anotar primero	3-1
Op. anota primero	1-5
Por una carrera	0-3
Por dos carreras	0-0
Por tres o más carreras	4-3
Anotar dos o menos	0-2
Anotar tres	0-3
Anotar cuatro o más	4-1
Abridores	3-2
Relevistas	1-4
Vs abridor derecho	4-5
Vs abridor zurdo	0-1
Luego de día libre	2-0
Extra innings	0-1
Arriba tras 7 innings	4-0
Arriba tras 8 innings	4-0
Empate tras 8 innings	0-1
Total de revisiones	14
Revisiones a favor	8
Revisiones en contra	6
Vs Licey	2-1
Vs Águilas	OUT
Vs Estrellas	0-3
Vs Toros	OUT
Vs Gigantes	2-2
Quisqueya	4-3
Cibao	OUT
Tetelo Vargas	0-1
Francisco A. Micheli	OUT
Julián Javier	0-2
Leones vs Tigres DPV	53-67
Leones vs Águilas DPV	45-61
Leones vs EO DPV	44-37
Leones vs Toros DPV	43-38
Leones vs GC DPV	25-21
Leones vs CS DPV	0-0



**STARLING MARTE** está de regreso a la acción, bateando segundo y en el bosque derecho. El jugador de Grandes Ligas lleva de 10-4 (.400) en los tres choques en los que ha participado con los escarlatas en el Round Robin.




**JORGE MATEO** no figura en la alineación titular debido a que batalla con la gripe El infielder tiene un OPS de .821 en sus 7 juegos con los Leones, incluyendo un cuadrangular y cuatro producidas.




**TYLER ALEXANDER** se mantiene en condición de día a día. El zurdo ha realizado dos aperturas con los rojos en lo que va de Round Robin, con WHIP de 1.10 y 4.50 de efectividad en 10 episodios, incluyendo 7 ponches.



**LINCOLN HENZMAN** está de regreso al roster del Escogido. El relevista estadounidense viene de trabajar 2.0 episodios en blanco contra los Tigres el pasado 7 de diciembre, apuntándose la victoria en ese encuentro. Domingo Tapia, quien trabajó anoche, salió de la plantilla diaria.



**MICHAEL PAPIERSKI** terminó su participación con el club. El receptor cumplió su contrato de trabajo con los melencos y se despidió con .378 de porcentaje de embasarse en 26 juegos que incluyen la fase regular y la postemporada.



**MAURO GÓMEZ** hará el Lanzamiento de Honor previo al juego de esta noche. Gómez fue un destacado primera base que estuvo en los equipos campeones de los Leones en los torneos 2011-12 y 2012-13. En 35 juegos de Round Robin con los rojos, Mauro despachó 10 vuelacercas, empujó 31 y tuvo una línea ofensiva de .288/.342/.568. Gómez es parte importante de los éxitos recientes de los Leones y por eso el club recuerda hoy sus valiosos aportes para la historia ganadora del Escogido.



**LOS LEONES DEL ESCOGIDO** reiteran el reglamento establecido por Lidom para los periodistas hacer entrevistas luego del encuentro. Entrarán por la puerta que está a la derecha del dugout escarlata y accederán al terreno una vez se cante el último out del partido. La Lidom, en común acuerdo con los árbitros, determinó que deberán esperar en el tunel y justo antes de las escaleras que dan acceso al terreno, para así protegerles de cualquier lesión.

# CALENDARIO DEL ROUND ROBIN



FECHA	DÍA	CASA	RUTA	ESTADIO	HORA	SCORE			DECISIONES	
27-DIC	MIE			Quisqueya	7:15	C	H	E	G	N. Feliz (1-0)
						EO	2	10	4	P
						LE	1	8	0	SV
28-DIC	JUE			Quisqueya	7:15	C	H	E	G	T. Alexander (1-0)
						GC	0	5	1	P
						LE	6	9	0	SV
29-DIC	VIE			J. Javier	7:00	C	H	E	G	A. Sánchez (1-0)
						LE	3	6	0	P
						GC	4	7	1	SV
30-DIC	SAB			T. Vargas	7:30	C	H	E	G	R. Guduán (1)
						LE	3	9	3	P
						EO	7	7	1	SV
02-ENE	MAR			Quisqueya	7:30	C	H	E	G	E. Ramírez (0-1)
						LE	6	6	1	P
						TL	2	8	3	SV
03-ENE	MIE			Quisqueya	7:15	C	H	E	G	V. Santos (1-0)
						TL	9	10	2	P
						LE	3	8	0	SV
04-ENE	JUE			Quisqueya	7:15	C	H	E	G	T. Alexander (1-1)
						EO	3	4	1	P
						LE	0	8	1	SV
05-ENE	VIE			Quisqueya	7:15	C	H	E	G	E. Rogers (1-0)
						GC	1	8	2	P
						LE	8	9	0	SV
07-ENE	DOM			Quisqueya	5:00	C	H	E	G	E. Romero (1-0)
						LE	12	18	0	P
						TL	8	6	5	SV
08-ENE	LUN			J. Javier	7:00	C	H	E	G	W. Brazobán (1-1)
						LE	7	10	3	P
						GC	8	11	5	SV
09-ENE	MAR			Quisqueya	7:15	C	H	E	G	J. Familia (0-1)
						TL				P
						LE				SV
10-ENE	MIE			T. Vargas	7:30	C	H	E	G	
						LE				P
						EO				SV
12-ENE	VIE			Quisqueya	7:15	C	H	E	G	
						EO				P
						LE				SV
13-ENE	SAB			Quisqueya	2:30	C	H	E	G	
						GC				P
						LE				SV
14-ENE	DOM			Quisqueya	5:00	C	H	E	G	
						LE				P
						TL				SV
16-ENE	MAR			Quisqueya	7:15	C	H	E	G	
						TL				P
						LE				SV
17-ENE	MIE			J. Javier	7:00	C	H	E	G	
						LE				P
						GC				SV
18-ENE	JUE			T. Vargas	7:30	C	H	E	G	
						LE				P
						EO				SV

**Ofensiva roja en los últimos 3 juegos:**

119-37 AB-H  
27 CA  
4 2B  
1 3B  
4 HR  
22 RBI  
10 BR  
.311/.352/.462/.814

**Cameron Gann en casa:**

13.2 EL  
.143 AVG Opp.  
14 K  
3.29 ERA  
1.24 WHIP  
4.20 FIP  
3.35 xFIP

**Ofensiva con mejor frecuencia de boletos por cada ponche (BB/K) en el RR:**

Leones: 0.49  
Gigantes: 0.47  
Estrellas: 0.44  
Licey: 0.41

**Pitcheo colectivo con mejor frecuencia de ponches por cada nueve entradas en el RR:**

Leones: 7.9  
Estrellas: 7.7  
Gigantes: 7.6  
Licey: 6.0

**REGLAMENTO PARA EL USO DEL RELOJ TEMPORADA 2023-2024**

**Entre lanzamientos:**

Entre Lanzamientos (0:20 segundos con o sin corredores en base.)

El receptor deberá estar en la caja del receptor con al menos 0:10 segundos.

El bateador deberá tener ambos pies en la caja del bateador y alerta al lanzador cuando el reloj muestre 0:09 segundos.

El lanzador deberá comenzar su envío al bateador antes de que expire el reloj de lanzamiento (0:00 segundos).

Entre lanzamientos, bola viva y en juego, reloj reinicia (0:20 segundos) con el bateador y receptor en círculo de tierra del home plate y lanzador en posesión de la bola.

Entre lanzamientos, bola muerta, reloj reinicia (0:20 segundos) con el bateador y receptor en círculo de tierra del home plate.

Entre lanzamientos, si el bateador pide tiempo, el reloj se detiene y se reinicia inmediatamente a 0:20 segundos.

Foul entre lanzamientos, el reloj reinicia (0:20 segundos) cuando los jugadores regresen a sus posiciones y los corredores regresen a sus bases, bateador y receptor en el círculo de tierra del home plate y el lanzador con la bola en la loma.

**Entre Bateadores - (0:40 segundos)**

Un bateador puede pedir tiempo antes del comienzo de su turno solo si está en el círculo de tierra del home plate.

Luego de una jugada el reloj reinicia (0:40 segundos) cuando el árbitro canta la jugada y toda acción termina.

En batazo al out field el reloj reinicia (0:40 segundos) cuando la bola regresa al infield.

En doble del bateador, si este tiene equipo protector, el reloj reinicia (0:40 segundos) cuando el bateador entrega el equipo protector al coach o al batboy.

En jugada donde el lanzador cubre la primera base el reloj reinicia (0:40 segundos) cuando el lanzador regrese a la grama del cuadro interior.

En jugada donde el lanzador termina en territorio "foul" el reloj reinicia (0:40 segundos) cuando el lanzador regrese a territorio "fair".

**Entre Entradas - (3:00 minutos)**

1- Al concluir los 3:00 minutos entre entradas el reloj reinicia a 0:20 segundos.

**Visitas al montículo.**

El reloj comienza (0:30 segundos) cuando el coach o manager sale del dogout.

Si el reloj marca más de 0:20 segundos el reloj se reinicia a 0:30 segundos.

Si el reloj marca menos de 0:20 segundos el reloj no reinicia.

Luego de una visita al montículo el reloj reinicia (0:20 segundos) cuando el bateador y el receptor estén en el círculo de tierra del home plate y el lanzador este en la loma de lanzar.

**Cambio de Lanzador - (3:00 minutos)**

En el cambio de lanzadores entre entradas el reloj comienza (3:00 minutos) al momento que termina la entrada.

En el cambio de lanzadores durante el desarrollo de una entrada el reloj comienza (3:00 minutos) al momento que el lanzador relevista sale del bullpen.

Al concluir los 3:00 minutos del cambio del lanzador, el reloj reinicia a 0:20 segundos.

**Revisiones:**

Al concluir una jugada el mánager tendrá 0:40 segundos para solicitar la revisión, cuando la jugada sea entre bateadores o entre lanzamientos.

Si el mánager solicita la revisión, una vez concluida la misma el reloj se reinicia en 0:20 segundos cuando los fildeadores y corredores estén en posición, el bateador y el receptor en el círculo de tierra del home plate y el lanzador en la loma de lanzar.


**Reviradas y desconecte de la goma de lanzar:**

Si el lanzador se desconecta de la goma de lanzar sin corredores en bases, el reloj no se detendrá.

Si el lanzador se desconecta de la goma con corredores en base, el reloj se detendrá y reiniciará en 0:20 segundos.

Con corredores en base el lanzador podrá realizar dos reviradas o desconecte de la goma por cada turno al bate. Si un lanzador realiza una tercera revirada o desconexión en la cual los corredores regresan safe a sus bases originales, se le cargará un balk al lanzador. Si se registra un out sobre cualquier corredor no se le cargará un balk al lanzador. Si al menos un corredor avanza una base no se le cargará un balk al lanzador.

En el caso de un avance de al menos un corredor o que se registre un out sobre un corredor el lanzador volverá a tener dos (02) reviradas.

**TYLER ALEXANDER – ABRIDOR ZURDO**

6'1 / 180 libras / 32 años

Equipo en 2023: Saraperos de Saltillo (Liga Mexicana de Béisbol)

W	L	ERA	G	GS	SV	IP	SO	WHIP
3	1	2.16	6	6	0	33.1	24	0.90

**CAMERON GANN – ABRIDOR/RELEVISTA DERECHO**

6'0 / 203 libras / 31 años

Equipo en 2023: Tigres de Quintana Roo (Liga Mexicana de Béisbol)

W	L	ERA	G	GS	SV	IP	SO	WHIP
3	2	3.18	6	6	0	34.0	27	1.50

**ZAC ROSSCUP – RELEVISTA ZURDO**

6'2 / 220 libras / 35 años

Equipo en 2023: Spire City Ghost Hounds (Atlantic League)

W	L	ERA	G	GS	SV	IP	SO	WHIP
4	4	3.31	22	10	7	70.2	84	1.47

**BRIAN MORAN – RELEVISTA ZURDO**

6'4 / 225 libras / 35 años

Equipo en 2023: Gwinnett Stripers (AAA, Braves)

W	L	ERA	G	GS	SV	IP	SO	WHIP
2	1	3.21	38	0	2	47.2	58	1.28

**ALBERTO LEYVA – RELEVISTA DERECHO**

6'0 / 200 libras / 27 años

Equipo en 2023: Sultanes de Monterrey (MXPW)

W	L	ERA	G	GS	SV	IP	SO	WHIP
1	0	1.74	14	0	0	10.1	9	0.87

**MICHAEL PÉREZ – CATCHER**

5'10 / 195 libras / 31 años.

Equipo en 2023: Syracuse Mets (AAA, Mets)

AB	R	H	HR	RBI	SB	AVG	OBP	OPS
230	27	47	9	27	0	.204	.309	.661

**LINCOLN HENZMAN – RELEVISTA DERECHO**

6'2 / 205 libras / 28 años

Equipo en 2023: Lexington Legends (Atlantic League)

W	L	ERA	G	GS	SV	IP	SO	WHIP
5	4	3.86	36	0	2	51.1	60	1.20

**DANNY WIRCHANSKY – RELEVISTA/ABRIDOR ZURDO**

6'0 / 195 libras / 26 años

Equipo en 2023: Charleston Dirty Birds (Atlantic League)

W	L	ERA	G	GS	SV	IP	SO	WHIP
6	5	3.28	21	20	0	120.2	105	1.19

**CHÁVEZ FERNANDER – RELEVISTA DERECHO**

6'3 / 205 libras / 26 años

Equipo en 2023: Indios de Mayagüez (PRWL)

W	L	ERA	G	GS	SV	IP	SO	WHIP
0	1	1.29	19	0	6	21.0	20	1.19

**REFUERZOS QUE CULMINARON SU PARTICIPACIÓN****POSICIÓN**

Blaine Crim	Primera base
Sam Huff	Receptor
Jesús Sucre	Receptor
Josh H. Smith	Infielder/Outfielder
Ty Buttrey	Relevista
Tanner Myatt	Relevista
Yosver Zulueta	Relevista
David Parkinson	Abridor/Relevista
Daniel Lynch IV	Abridor



## LIDERATOS HISTÓRICOS DEL ESCOGIDO EN EL ROUND ROBIN

Jugador	AVG*
Rudy Pemberton	.362
Jordany Valdespín	.358
Raúl Mondesí	.342
Julio Lugo	.333
Eury Pérez	.328
Juan Melo	.327
Gerónimo Berroa	.325
Luis De los Santos	.301
Junior Noboa	.300
Neifi Pérez	.300

Jugador	OBP
Jordany Valdespín	.437
Freddy Guzmán	.425
Julio Lugo	.409
Rudy Pemberton	.406
Gerónimo Berroa	.393
Raúl Mondesí	.385
Franchy Cordero	.381
César Puello	.379
Eury Pérez	.376
Juan Melo	.366

Jugador	SLG
Mauro Gómez	.568
Raúl Mondesí	.554
Rudy Pemberton	.543
Gerónimo Berroa	.478
Juan Melo	.475
David Ortiz	.442
José Guillén	.432
Jimmy Paredes	.431
Julio Lugo	.422
Jordany Valdespín	.415

Jugador	OPS
Rudy Pemberton	.948
Raúl Mondesí	.939
Mauro Gómez	.910
Gerónimo Berroa	.870
Jordany Valdespín	.851
Juan Melo	.841
Julio Lugo	.830
Freddy Guzmán	.820
Franchy Cordero	.789
Jimmy Paredes	.786

\* Bateo con un mínimo de 700 apariciones.

Jugador	CA
Neifi Pérez	72
Gerónimo Berroa	53
Nelson Liriano	46
David Ortiz	46
Junior Félix	45
Sammy Sosa	45
Raúl Mondesí	42
Wilkin Castillo	40
Junior Noboa	39
José Vizcaíno	36

Jugador	CE
David Ortiz	70
Junior Félix	55
Gerónimo Berroa	54
Raúl Mondesí	45
Sammy Sosa	37
Neifi Pérez	36
Luis De los Santos	35
José Guillén	32
José Herrera	32
Mauro Gómez	31

Jugador	BR
Freddy Guzmán	22
Sammy Sosa	15
Nelson Liriano	14
Junior Félix	11
Jordany Valdespín	10
José Herrera	10
Wilkin Castillo	9
Neifi Pérez	9
Raúl Mondesí	8
Lou Frazier	7

Jugador	BB
Nelson Liriano	48
Junior Félix	43
David Ortiz	39
Gerónimo Berroa	38
Ryan Court	32
José Vizcaíno	31
Sammy Sosa	31
Franchy Cordero	28
Neifi Pérez	28
Fernando Tatis	27

Jugador	H
Neifi Pérez	130
Gerónimo Berroa	117
Junior Félix	99
José Vizcaíno	96
Wilkin Castillo	96
Raúl Mondesí	89
Junior Noboa	85
David Ortiz	85
Luis De los Santos	84
Nelson Liriano	81

Jugador	2B
Gerónimo Berroa	21
David Ortiz	19
Raúl Mondesí	16
Neifi Pérez	16
Sammy Sosa	15
Junior Félix	15
Luis De los Santos	15
Wilkin Castillo	13
Jimmy Paredes	12
Franchy Cordero	11

Jugador	3B
Raúl Mondesí	6
Gerónimo Berroa	5
José Guillén	4
José Herrera	4
Enrique Wilson	3
Nelson Liriano	3
Ryan Court	3
Franchy Cordero	3
Miguel Olivo	3
Rudy Pemberton	3

Jugador	HR
David Ortiz	14
Mauro Gómez	10
Raúl Mondesí	9
Gerónimo Berroa	8
Fernando Tatis	5
Junior Félix	5
José Guillén	5
Starling Marte	5
Carlos Santana	4
Neifi Pérez	4

Jugador	JG
Edward Valdez	9
Melquiádes Rojas	8
José Núñez	7
José Lima	7
Doug Linton	6
Ramón García	5
Nerio Rodríguez	4
Amaury Telemaco	4
Claudio Galvá	3
José De León	3

Jugador	JL
Edward Valdez	17
Doug Linton	14
José Núñez	14
José Lima	13
Amaury Telemaco	10
Nerio Rodríguez	9
Nelson Figueroa	8
Enny Romero	8
Francisco Liriano	8
Tyler Alexander	7

Jugador	ERA
Kris Johnson	0.92
José Lima	1.33
Ravelo Manzanillo	1.74
Marco Carrillo	1.80
José Núñez	1.89
Luis Encarnación	2.05
José Paniagua	2.08
Octavio Dotel	2.09
Edward Valdez	2.20
Nerio Rodríguez	2.32

Player	WHIP
José Núñez	0.88
Kris Johnson	0.92
José De León	0.94
José Lima	0.97
Nerio Rodríguez	0.98
Edward Valdez	0.99
Bob Patterson	1.00
Luis Encarnación	1.01
Tyler Alexander	1.02
Ravelo Manzanillo	1.03

\* Pitcheo con un mínimo de 30 entradas.

Jugador	IP
José Núñez	114.1
Edward Valdez	102.1
Doug Linton	86
José Lima	74.1
Melquiádes Rojas	69.2
Amaury Telemaco	63.2
Nerio Rodríguez	54.1
Nelson Figueroa	54
Enny Romero	53
Carlos Pimentel	46.1

Jugador	K
José Núñez	86
Edward Valdez	66
Doug Linton	58
José Lima	56
Fernando Rodney	54
Enny Romero	50
Melquiádes Rojas	50
Amaury Telemaco	41
Nerio Rodríguez	40
Jugador	K

Jugador	CG
José Núñez	3
Marco Carrillo	1
Amaury Telemaco	1
Dave Veres	1
Shawn Boskie	1

Jugador	SHO
Marco Carrillo	1

Jugador	BE
Edward Valdez	405
José Núñez	369
Doug Linton	343
José Lima	294
Melquiádes Rojas	282
Amaury Telemaco	260
Nelson Figueroa	234
Nerio Rodríguez	214
Enny Romero	208

Jugador	SV
José Valdez	6
Fernando Rodney	6
Alberto Reyes	5
Wirfin Obispo	4
José Paniagua	4
Mark Huisman	4
Mario Brito	4
José Cabrera	4
Arquímedes Caminero	3

# ESCOGIDO EN LA SERIE REGULAR

2023-24	26-24	Miércoles	4-3	Anotan 2 o menos	2-8	Arriba tras 8 inn.	25-0	Quisqueya	16-15
En casa	13-12	Jueves	5-3	Anotan tres	3-3	Empate tras 8 inn.	1-1	Cibao	4-1
En la ruta	13-12	Viernes	6-4	Anotan 4 o más	21-13	Total de revisiones	42	Tetelo Vargas	2-3
Día	5-10	Sábado	2-4	Abridores	11-16	Revisiones a favor	16	Fco. A. Micheli	2-3
Noche	21-14	Domingo	1-6	Relevistas	15-8	Rev. en contra	26	Julián Javier	2-2
Octubre	4-7	Anotan primero	19-7	Vs abridor derecho	18-16	Vs Lacey	5-5	LE vs TL DPV	493-487
Noviembre	12-10	Op. anota primero	7-17	Vs abridor zurdo	8-8	Vs Águilas	7-3	LE vs AC DPV	477-506
Diciembre	10-7	Por una carrera	1-6	Luego de día libre	6-2	Vs Estrellas	4-6	LE vs EO DPV	498-464
Lunes	2-3	Por dos carreras	10-2	Extra innings	0-1	Vs Toros	4-6	LE vs TE DPV	214-196
Martes	6-1	Por 3 o + carreras	15-16	Arriba tras 7 inn.	23-1	Vs Gigantes	6-4	LE vs GC DPV	152-128

FECHA	DÍA	CASA	RUTA	ESTADIO	HORA	SCORE			DECISIONES		
						C	H	E	G	E	
19 - OCT	J			Quisqueya	7:45	LE	3	9	0	P	A. Vizcaíno (0-1)
						TL	1	6	1	SV	G. Bautista (1)
20-OCT	V			Quisqueya	7:15	EO	3	7	2	P	D. Parkinson (1-0)
						LE	5	8	2	SV	J. Cordero (1)
21-OCT	S			T. Vargas	7:30	C	H	E	G	T. Zuber (1-0)	
						LE	2	8	1	P	C. Gann (0-1)
						EO	11	17	0	SV	
22-OCT	D			Quisqueya	4:00	C	H	E	G	D. Jiménez (1-0)	
						TL	9	13	1	P	T. Buttrey (0-1)
						LE	5	10	1	SV	
23-OCT	L			Quisqueya	7:15	C	H	E	G	M. Dermody (1-0)	
						TE	7	10	0	P	C. Molina (0-1)
						LE	3	6	1	SV	
26-OCT	J			Quisqueya	7:15	C	H	E	G	S. Kolek (1-0)	
						GC	8	16	5	P	T. Buttrey (0-2)
						LE	6	9	1	SV	R. Guduan (1)
27-OCT	V			Quisqueya	7:15	C	H	E	G	F. Tejada (1-0)	
						AC	14	16	1	P	C. Martínez (0-1)
						LE	8	14	5	SV	
28-OCT	S			Cibao	6:00	C	H	E	G	E. Ramírez (2-0)	
						LE	12	11	1	P	R. Rosso (1-1)
						AC	4	8	1	SV	
29-OCT	D			F. Micheli	5:00	C	H	E	G	A. Rosario (1-1)	
						LE	4	7	1	P	S. Cruz (0-1)
						TE	7	10	3	SV	H. Stratton (1)
30-OCT	L			J. Javier	7:00	C	H	E	G	F. Garcés (1-0)	
						LE	5	6	1	P	Z. Rosscup (0-1)
						GC	6	6	0	SV	
31-OCT	Ma			Quisqueya	7:15	C	H	E	G	G. Bautista (1-0)	
						GC	2	5	0	P	Y. Del Rosario (0-1)
						LE	4	10	1	SV	J. Cordero (2)
01-NOV	Mi			J. Javier	7:00	C	H	E	G	C. Pimentel (1-0)	
						LE	5	11	1	P	R. Espinal (0-1)
						GC	3	7	1	SV	A. Zabala (1)
02-NOV	J			T. Vargas	7:30	C	H	E	G	E. Romero (1-0)	
						LE	5	7	0	P	Leasher (0-1)
						EO	1	6	1	SV	
03-NOV	V			Quisqueya	7:30	C	H	E	G	D. Altavilla (2-0)	
						LE	0	4	0	P	T. Alexander (0-1)
						TL	3	10	0	SV	J. Asencio (2)
04-NOV	S			F. Micheli	7:30	C	H	E	G	Zabala (1-0)	
						LE	2	5	1	P	D. Almengó (0-1)
						TE	0	3	3	SV	J. Cordero (2)
05-NOV	D			Quisqueya	4:00	C	H	E	G	P. Espino (2-0)	
						TE	5	5	0	P	T. Buttrey (0-3)
						LE	4	10	2	SV	D. Almengó (2)
7-NOV	Ma			Cibao	7:30	C	H	E	G	S. Cruz (1-1)	
						LE	5	10	1	P	J. Fernández (0-2)
						AC	2	8	1	SV	
10-NOV	V			Quisqueya	7:15	C	H	E	G	G. Moreno (2-1)	
						EO	9	9	0	P	E. Romero (1-1)
						LE	3	8	4	SV	
11-NOV	S			J. Javier	5:00	C	H	E	G	G. Ynoa (1-0)	
						LE	1	6	0	P	T. Alexander (0-2)
						GC	4	10	1	SV	R. Guduan (6)
12-NOV	D			Quisqueya	4:00	C	H	E	G	L. Patiño (1)	
						GC	7	8	1	P	D. Lynch (0-1)
						LE	4	9	4	SV	

FECHA	DÍA	CASA	RUTA	ESTADIO	HORA	SCORE			DECISIONES		
13-NOV	L			Quisqueya	7:15		C	H	E	G	Leasher (1-1)
						EO	11	13	1	P	D. Parkinson (1-1)
						LE	4	7	6	SV	
14-NOV	Ma			Quisqueya	7:15		C	H	E	G	V. Santos (1-0)
						TE	1	9	1	P	R. Valdés (2-3)
						LE	4	11	0	SV	J. Cordero (3)
15-NOV	Mi			F. Micheli	7:30		C	H	E	G	E. Rogers (3-0)
						LE	1	7	2	P	C. Martínez (0-2)
						TE	3	5	2	SV	F. Abad (1)
16-NOV	J			Quisqueya	7:15		C	H	E	G	E. Romero (2-1)
						TL	2	4	3	P	N. Crismatt (0-1)
						LE	11	12	1	SV	
20-NOV	L			Cibao	7:30		C	H	E	G	T. Alexander (1-2)
						LE	9	11	0	P	L. Ortiz (0-3)
						AC	4	9	0	SV	
21-NOV	Ma			Quisqueya	7:15		C	H	E	G	D. Lynch (1-1)
						EO	2	4	0	P	Leibrandt (0-1)
						LE	4	10	1	SV	Colomé (1)
22-NOV	Mi			T. Vargas	7:30		C	H	E	G	V. Santos (2-0)
						LE	12	10	1	P	Leasher (1-2)
						EO	1	4	3	SV	
24-NOV	V			F. Micheli	7:30		C	H	E	G	E. Ramírez (3-0)
						LE	7	8	0	P	R. Valdés (2-4)
						TE	3	8	2	SV	
25-NOV	S			Quisqueya	2:30		C	H	E	G	J. Martínez (1-0)
						EO	5	7	1	P	T. Alexander (1-3)
						LE	4	6	2	SV	N. Feliz (6)
26-NOV	D			T. Vargas	5:00		C	H	E	G	E. Alvarado (2-0)
						LE	0	4	1	P	J. Familia (0-1)
						EO	1	3	0	SV	N. Feliz (7)
28-NOV	Ma			Quisqueya	7:15		C	H	E	G	V. Santos (3-0)
						TL	4	9	0	P	S. Woods (0-1)
						LE	14	15	3	SV	
29-NOV	Mi			Quisqueya	7:15		C	H	E	G	L. Santos (1-1)
						TE	5	12	1	P	B. Moran (0-1)
						LE	4	9	2	SV	F. Abad (3)
30-NOV	J			Cibao	7:30		C	H	E	G	T. Alexander (2-3)
						LE	7	10	0	P	Simón (1-1)
						AC	2	4	1	SV	
1-DIC	V			J. Javier	7:00		C	H	E	G	Z. Rosscup (1-1)
						LE	10	16	0	P	N. Kingham (2-3)
						GC	6	7	0	SV	
4-DIC	L			Quisqueya	7:15		C	H	E	G	Z. Rosscup (2-1)
						GC	4	10	1	P	E. García (3-1)
						LE	6	13	0	SV	J. Cordero (6)
5-DIC	Ma			Quisqueya	7:15		C	H	E	G	E. Romero (3-1)
						AC	1	5	2	P	B. Webb (0-1)
						LE	8	11	0	SV	
6-DIC	Mi			Quisqueya	7:30		C	H	E	G	C. Valdez (1-4)
						LE	0	3	0	P	T. Alexander (2-4)
						EO	8	10	0	SV	
7-DIC	J			Quisqueya	7:15		C	H	E	G	Colomé (1-0)
						AC	1	5	1	P	O. Bidó (0-2)
						LE	3	5	2	SV	J. Cordero (7)
8-DIC	V			Quisqueya	7:30		C	H	E	G	B. Moran (1-1)
						LE	9	9	1	P	H. Robles (1-2)
						TL	4	8	0	SV	
10-DIC	D			Quisqueya	4:00		C	H	E	G	V. Santos (4-0)
						TE	3	6	0	P	E. Rogers (3-2)
						LE	4	9	1	SV	J. Cordero (8)
12-DIC	Ma			F. Micheli	7:30		C	H	E	G	R. Valdés (4-5)
						LE	0	1	0	P	E. Romero (3-2)
						TE	8	11	0	SV	
13-DIC	Mi			T. Vargas	7:30		C	H	E	G	N. Feliz (1-0)
						LE	3	5	2	P	J. Familia (0-2)
						EO	4	8	0	SV	
15-DIC	V			Quisqueya	3:00		C	H	E	G	E. Ramírez (4-0)
						AC	0	3	1	P	T. Viza (2-2)
						LE	2	3	0	SV	J. Cordero (9)
15-DIC	V			Quisqueya	7:15		C	H	E	G	D. Lamet (1-1)
						AC	9	15	4	P	C. Martínez (0-3)
						LE	5	8	3	SV	
16-DIC	S			Cibao	6:00		C	H	E	G	R. Benoit (2-0)
						LE	4	8	2	P	V. Santos (4-1)
						AC	11	15	1	SV	
17-DIC	D			Quisqueya	4:00		C	H	E	G	H. Robles (2-2)
						TL	4	7	1	P	Colomé (1-1)
						LE	1	8	1	SV	J. Asencio (11)

FECHA	DÍA	CASA	RUTA	ESTADIO	HORA	SCORE			DECISIONES		
						C	H	E	G	P	
20-DIC	Mi			Quisqueya	4:00	C	H	E	G	B. Moran (3-1)	
						LE	3	5	0	P	R. Guduán (3-1)
						GC	1	4	3	SV	J. Cordero (10)
20-DIC	Mi			Quisqueya	7:45	C	H	E	G	T. Alexander (3-4)	
						GC	0	1	2	P	N. Antone (0-1)
						LE	4	10	0	SV	
21-DIC	J			Quisqueya	7:30	C	H	E	G	S. Woods (1-2)	
						LE	4	5	3	P	C. Molina (0-2)
						TL	8	12	3	SV	
22-DIC	V			Quisqueya	7:15	C	H	E	G	Colomé (2-1)	
						TL	7	15	2	P	J.C. Mejía (0-1)
						LE	10	13	0	SV	J. Cordero (11)

ESTADÍSTICAS DEL ROUND ROBIN CORTESÍA DE:

# LIDOM





BATEADOR	AVG	OBP	SLG	OPS	G	AB	R	H	TB	2B	3B	HR	RBI	BB	IBB	SO	LOB	HBP	SH	SF	SB	CS	DP
Yamaico Navarro	.176	.293	.206	.499	10	34	2	6	7	1	0	0	4	6	0	6	18	0	1	1	0	1	0
Starling Marte	.400	.500	.500	1.000	3	10	1	4	5	1	0	0	1	1	0	2	5	1	0	0	0	1	0
Junior Lake	.317	.417	.390	.807	10	41	7	13	16	0	0	1	6	6	0	6	14	1	0	0	2	0	2
Orlando Calixte	.313	.313	.375	.688	4	16	4	5	6	1	0	0	4	0	0	3	6	0	0	0	2	0	0
Erik Gonzalez	.243	.282	.243	.525	10	37	6	9	9	0	0	0	2	2	1	6	14	0	1	0	7	0	0
Elier Hernández	.267	.313	.500	.813	10	30	8	8	15	1	0	2	5	2	0	5	16	0	0	0	1	0	0
Franmil Reyes	.200	.323	.200	.523	7	25	3	5	5	0	0	0	2	5	0	6	13	0	0	1	0	0	1
Franchy Cordero	.231	.412	.308	.719	4	13	1	3	4	1	0	0	1	4	0	4	14	0	0	0	0	0	0
José Marmolejos	.000	.000	.000	.000	3	3	0	0	0	0	0	0	0	0	0	1	1	0	0	0	0	0	0
Jorge Mateo	.321	.321	.500	.821	7	28	4	9	14	0	1	1	4	0	0	4	14	0	1	0	2	0	1
Joseph Rosa	.000	.000	.000	.000	2	1	0	0	0	0	0	0	0	0	0	1	1	0	0	0	0	0	0
Jonathan Guzman	.389	.429	.556	.984	7	18	4	7	10	3	0	0	2	2	0	3	5	0	1	1	3	0	0
Aderlin Rodriguez	.000	.500	.000	.500	2	1	0	0	0	0	0	0	0	1	0	1	0	0	0	0	0	0	0
Yairo Munoz	.150	.190	.150	.340	5	20	1	3	3	0	0	0	0	1	0	4	14	0	0	0	1	0	0
Steward Berroa	.000	.000	.000	.000	2	0	0	0	0	0	0	0	0	0	0	0	0	0	0	0	0	0	0
Michael Perez	.240	.231	.320	.551	6	25	3	6	8	2	0	0	3	0	0	7	16	0	0	1	0	0	2
Pedro Severino	.333	.333	.333	.667	2	3	0	1	1	0	0	0	0	0	0	1	2	0	0	0	0	0	0
Hector Rodriguez	.279	.311	.372	.683	10	43	5	12	16	1	0	1	7	2	0	4	21	0	0	0	1	0	0
Michael Papierski	.000	.100	.000	.100	4	9	0	0	0	0	0	0	0	1	0	3	8	0	0	0	0	0	1
<b>Total</b>	<b>.255</b>	<b>.318</b>	<b>.333</b>	<b>.652</b>	<b>10</b>	<b>357</b>	<b>49</b>	<b>91</b>	<b>119</b>	<b>11</b>	<b>1</b>	<b>5</b>	<b>41</b>	<b>33</b>	<b>1</b>	<b>67</b>	<b>81</b>	<b>2</b>	<b>4</b>	<b>4</b>	<b>19</b>	<b>2</b>	<b>7</b>

LANZADORES	W	L	PCT	ERA	AVG	G	GS	GF	GC	SHO	SV	IP	BFP	R	ER	H	2B	3B	HR	BB	IBB	SO	HBP	WP	B	SH	SF	WHIP
Jeurys Familia	0	1	.000	2.45	.000	4	0	3	0	0	0	3.2	16	1	1	2	0	0	0	3	2	4	0	0	0	1	0	1.36
Domingo Tapia	0	0	.000	9.82	.000	4	0	0	0	0	0	3.2	15	4	4	4	0	0	2	1	0	3	0	0	0	0	0	1.36
Alexander Colome	0	1	.000	1.80	.000	5	0	1	0	0	0	5.0	20	1	1	2	0	0	1	1	0	6	1	1	0	0	0	0.60
Richard Rodriguez	0	1	.000	1.93	.000	5	0	3	0	0	0	4.2	17	2	1	3	1	1	0	1	1	6	0	1	0	1	0	0.86
Gerson Bautista	0	0	.000	36.00	.000	2	0	1	0	0	0	1.0	9	4	4	1	0	0	0	3	0	1	2	0	0	0	0	4.00
Emmanuel Ramíre	0	1	.000	10.39	.000	6	0	0	0	0	0	4.1	25	6	5	4	0	0	1	6	1	4	2	1	1	1	0	2.31
Chester Pimentel	0	0	.000	4.50	.000	5	0	0	0	0	0	4.0	20	3	2	2	0	0	0	4	0	4	1	0	0	0	1	1.50
Victor Santos	1	0	.000	2.57	.000	3	3	0	0	0	0	14.0	52	4	4	13	0	0	3	0	0	9	0	0	0	0	0	0.93
Enny Romero	1	0	.000	1.00	.000	2	2	0	0	0	0	9.0	39	2	1	10	1	0	0	4	0	8	0	0	0	1	0	1.56
Brian Moran	0	0	.000	0.00	.000	6	0	1	0	0	0	5.2	23	0	0	7	0	0	0	2	0	5	1	0	0	0	0	1.59
Zac Rosscup	0	0	.000	2.45	.000	5	1	0	0	0	0	7.1	30	4	2	5	1	1	1	2	0	7	0	0	0	0	1	0.95
Cameron Gann	0	1	.000	2.25	.000	2	2	0	0	0	0	8.0	31	2	2	5	2	0	1	4	0	10	0	0	0	0	0	1.13
Tyler Alexander	1	1	.000	4.50	.000	2	2	0	0	0	0	10.0	40	5	5	9	2	2	2	2	0	7	0	0	0	0	0	1.10
Danny Wirchansky	0	0	.000	9.00	.000	2	0	0	0	0	0	2.0	8	2	2	2	0	0	1	0	0	1	0	0	0	0	0	1.00
Lincoln HENZMAN	1	0	.000	7.72	.000	2	0	0	0	0	0	2.1	10	2	2	3	0	0	0	0	0	0	0	0	0	0	0	1.29
Chavez Fernander	0	0	.000	4.50	.000	2	0	1	0	0	0	2.0	9	1	1	3	1	0	0	0	0	3	0	0	0	0	1	1.50
Alberto Leyva	0	0	.000	4.50	.000	2	0	0	0	0	0	2.0	7	1	1	1	0	0	1	0	0	0	0	0	1	0	0	0.50
<b>Total</b>	<b>4</b>	<b>6</b>	<b>.000</b>	<b>3.86</b>	<b>.235</b>	<b>10</b>	<b>10</b>	<b>10</b>	<b>0</b>	<b>0</b>	<b>0</b>	<b>88.2</b>	<b>371</b>	<b>44</b>	<b>38</b>	<b>76</b>	<b>8</b>	<b>4</b>	<b>13</b>	<b>33</b>	<b>4</b>	<b>78</b>	<b>7</b>	<b>3</b>	<b>2</b>	<b>4</b>	<b>3</b>	<b>1.23</b>



FILDEO	G	INN	TC	PO	A	E	DP	PB	SB	CS	PICK	PCT
Yamaico Navarro	10	86	75	67	7	1	0	0	0	0	0	.987
Jeurys Familia	4	3	1	1	0	0	0	0	0	0	0	1.000
Domingo Tapia	4	3	0	0	0	0	0	0	0	0	0	.000
Alexander Colome	5	5	1	1	0	0	0	0	0	0	0	1.000
Starling Marte	3	5	2	2	0	0	0	0	0	0	0	1.000
Junior Lake	10	88	22	20	2	0	0	0	0	0	0	1.000
Orlando Calixte	4	35	10	4	6	0	1	0	0	0	0	1.000
Erik Gonzalez	10	86	38	13	24	1	1	0	0	0	0	.974
Elier Hernández	10	59	20	20	0	0	0	0	0	0	0	1.000
Franmil Reyes	7	7	1	1	0	0	0	0	0	0	0	1.000
Richard Rodriguez	5	4	1	0	1	0	0	0	0	0	0	1.000
Franchy Cordero	4	22	4	4	0	0	0	0	0	0	0	1.000
José Marmolejos	3	2	1	1	0	0	0	0	0	0	0	1.000
Jorge Mateo	7	59	34	11	19	4	2	0	0	0	0	.882
Gerson Bautista	2	1	0	0	0	0	0	0	0	0	0	.000
Emmanuel Ramírez	6	4	1	1	0	0	0	0	0	0	0	1.000
Joseph Rosa	2	3	2	2	0	0	0	0	0	0	0	1.000
Jonathan Guzman	7	51	17	9	8	0	0	0	0	0	0	1.000
Chester Pimentel	5	4	0	0	0	0	0	0	0	0	0	.000
Victor Santos	3	14	2	1	1	0	0	0	0	0	1	1.000
Aderlin Rodriguez	2	0	0	0	0	0	0	0	0	0	0	.000
Yairo Munoz	5	30	8	1	7	0	0	0	0	0	0	1.000
Enny Romero	2	9	3	2	1	0	0	0	0	0	0	1.000
Steward Berroa	2	0	0	0	0	0	0	0	0	0	0	.000
Michael Perez	6	52	44	40	4	0	0	0	7	4	0	1.000
Pedro Severino	2	9	11	9	2	0	0	0	1	2	0	1.000
Brian Moran	6	5	0	0	0	0	0	0	0	0	0	.000
Zac Rosscup	5	7	1	1	0	0	0	0	0	0	0	1.000
Cameron Gann	2	8	4	2	1	1	0	0	0	0	1	.750
Tyler Alexander	2	10	3	0	3	0	0	0	0	0	0	1.000
Hector Rodriguez	10	83	24	22	1	1	0	0	0	0	0	.958
Michael Papierski	4	27	34	31	3	0	0	0	0	2	0	1.000
Danny Wirchansky	2	2	0	0	0	0	0	0	0	0	0	.000
Lincoln Henzman	2	2	2	0	2	0	0	0	0	0	0	1.000
Chavez Fernander	2	2	0	0	0	0	0	0	0	0	0	.000
Alberto Leyva	2	2	1	0	1	0	0	0	0	0	0	1.000
<b>Total</b>	<b>10</b>	<b>798</b>	<b>367</b>	<b>266</b>	<b>93</b>	<b>8</b>	<b>4</b>	<b>0</b>	<b>8</b>	<b>8</b>	<b>4</b>	<b>.978</b>



BATEADOR	AVG	OBP	SLG	OPS	G	AB	R	H	TB	2B	3B	HR	RBI	BB	IBB	SO	LOB	HBP	SH	SF	SB	CS	DP
Emilio Bonifacio	.333	.386	.513	.899	10	39	7	13	20	0	2	1	8	4	0	7	9	0	0	1	4	1	0
Starlin Castro	.188	.250	.219	.469	9	32	3	6	7	1	0	0	3	2	0	9	15	1	0	1	0	0	0
Cristhian Adames	.222	.300	.278	.578	6	18	3	4	5	1	0	0	1	1	0	7	7	1	0	0	0	0	0
Alen Hanson	.000	.000	.000	.000	1	0	0	0	0	0	0	0	0	0	0	0	0	0	0	0	0	1	0
Gustavo Nuñez	.250	.333	.250	.583	5	16	2	4	4	0	0	0	1	2	0	5	6	0	1	0	0	0	0
Miguel Andujar	.308	.341	.667	1.008	10	39	8	12	26	2	0	4	11	2	0	3	14	0	0	0	0	0	1
Michael De Leon	.167	.286	.167	.452	5	6	2	1	1	0	0	0	0	1	0	2	3	0	0	0	0	0	0
Dawel Lugo	.261	.320	.478	.798	9	23	2	6	11	0	1	1	5	2	0	5	8	0	0	0	0	0	0
Aristides Aquino	.133	.235	.133	.369	6	15	2	2	2	0	0	0	0	2	0	4	10	0	0	0	0	0	0
Francisco Mejía	.167	.267	.167	.433	4	12	1	2	2	0	0	0	1	2	0	1	4	0	0	1	0	0	0
Sergio Alcántara	.200	.333	.250	.583	8	20	4	4	5	1	0	0	1	3	0	6	8	1	1	0	0	0	1
Magneuris Sierra	.000	.333	.000	.333	4	2	2	0	0	0	0	0	0	1	0	2	1	0	0	0	1	1	0
Luis Barrera	.200	.333	.200	.533	3	5	1	1	1	0	0	0	1	1	0	0	0	0	0	0	0	0	0
Ramón Hernández	.250	.341	.528	.869	10	36	4	9	19	1	0	3	7	3	0	6	15	2	0	0	0	0	2
Hector Sanchez	.000	.200	.000	.200	3	8	1	0	0	0	0	0	1	2	0	3	2	0	0	0	0	0	0
Robel Garcia	.200	.200	.800	1.000	2	5	1	1	4	0	0	1	3	0	0	1	5	0	0	0	0	0	0
Michael De La Cruz	.250	.333	.250	.583	3	8	0	2	2	0	0	0	0	1	0	1	3	0	0	0	0	0	0
Jorge Alfaro	.100	.143	.150	.293	6	20	2	2	3	1	0	0	2	0	0	8	13	1	0	0	0	0	0
Yadiel Hernandez	.348	.423	.391	.814	6	23	3	8	9	1	0	0	0	3	0	9	12	0	0	0	0	0	2
<b>Total</b>	<b>.235</b>	<b>.313</b>	<b>.370</b>	<b>.683</b>	<b>10</b>	<b>327</b>	<b>48</b>	<b>77</b>	<b>121</b>	<b>8</b>	<b>3</b>	<b>10</b>	<b>45</b>	<b>32</b>	<b>0</b>	<b>79</b>	<b>59</b>	<b>6</b>	<b>2</b>	<b>3</b>	<b>5</b>	<b>3</b>	<b>6</b>



LANZADORES	W	L	PCT	ERA	AVG	G	GS	GF	GC	SHO	SV	IP	BFP	R	ER	H	2B	3B	HR	BB	IBB	SO	HBP	WP	B	SH	SF	WHIP
César Valdez	1	0	1.000	0.00	.000	1	1	0	0	0	0	5.0	18	0	0	4	1	0	0	2	0	2	0	0	0	0	0	1.20
Arodys Vizcaíno	0	0	.000	0.00	1.000	1	0	0	0	0	0	0.0	4	3	3	4	0	0	0	0	0	0	0	0	0	0	0	0.00
Hansel Robles	0	1	.000	1.69	.000	6	0	0	0	0	0	5.1	23	3	1	6	1	0	0	3	1	5	1	0	0	1	0	1.69
Lisalverto Bonilla	0	0	.000	1.80	.000	3	0	1	0	0	0	5.0	23	3	1	7	0	0	0	1	0	5	2	0	0	0	0	1.60
Jonathan Aro	1	0	.000	0.00	.000	5	0	1	0	0	0	5.1	16	0	0	2	0	0	0	1	0	4	0	0	0	0	0	0.56
Elniery Garcia	0	0	.000	7.20	.000	2	2	0	0	0	0	5.0	25	4	4	8	1	0	0	1	0	4	1	0	0	0	1	1.80
Williams Jerez	0	0	.000	0.00	.000	4	0	0	0	0	0	3.0	10	0	0	3	1	0	0	0	0	1	0	0	0	0	0	1.00
Pedro Payano	1	0	.000	0.00	.000	6	0	1	0	0	0	5.1	22	0	0	3	1	0	0	2	0	2	0	2	0	0	0	0.94
Jairo Asencio	0	0	.000	0.00	.000	4	0	4	0	0	2	4.0	14	0	0	1	1	0	0	1	0	3	0	0	0	0	0	0.50
Adonis Medina	0	0	.000	0.00	.000	1	0	0	0	0	0	2.0	9	2	0	3	0	0	0	0	0	1	0	0	0	0	0	1.50
Jean Carlos Mejia	1	0	.000	0.00	.000	7	0	1	0	0	0	7.0	24	0	0	2	1	0	0	1	0	6	0	0	0	0	0	0.43
Ronny Henriquez	0	0	.000	0.00	.000	2	0	0	0	0	0	2.2	10	0	0	1	0	0	0	1	0	1	0	0	0	0	0	0.75
Luis Frías	0	0	.000	0.00	.000	3	0	0	0	0	0	3.0	11	0	0	3	0	0	0	0	0	2	0	0	0	0	0	1.00
Misael Tamarez	1	0	.000	2.25	.000	3	0	0	0	0	0	4.0	15	1	1	2	0	0	0	3	0	1	0	1	0	0	0	1.25
Steve Moyers	0	1	.000	6.00	.000	1	1	0	0	0	0	3.0	12	2	2	3	1	0	1	0	0	1	0	0	0	1	0	1.00
Brooks Hall	0	2	.000	3.37	.000	3	3	0	0	0	0	10.2	48	11	4	9	1	1	2	3	0	7	0	0	1	0	0	1.12
Aaron Brown	0	0	.000	0.00	.000	2	0	1	0	0	0	1.1	5	0	0	0	0	0	0	1	0	2	0	0	0	0	0	0.75
Carlos Vargas	0	0	.000	6.00	.000	5	0	0	0	0	0	3.0	16	3	2	2	0	0	0	5	1	1	0	1	0	1	0	2.33
Ben Holmes	0	0	.000	5.40	.000	2	0	0	0	0	0	1.2	9	2	1	3	1	0	0	1	0	1	0	0	0	0	0	2.40
Jake Thompson	0	0	.000	0.00	.000	2	2	0	0	0	0	6.0	26	1	0	6	2	0	0	2	0	3	0	0	0	0	0	1.33
Sam McWilliams	1	0	.000	0.00	.000	3	0	1	0	0	0	4.0	14	0	0	2	1	0	0	0	0	6	0	2	0	0	0	0.50
Erick Leal	0	0	.000	10.80	.000	1	1	0	0	0	0	1.2	11	2	2	3	1	1	0	2	0	1	1	0	0	0	0	3.00
<b>Total</b>	<b>6</b>	<b>4</b>	<b>.000</b>	<b>2.15</b>	<b>.236</b>	<b>10</b>	<b>10</b>	<b>10</b>	<b>0</b>	<b>0</b>	<b>2</b>	<b>88.0</b>	<b>365</b>	<b>37</b>	<b>21</b>	<b>77</b>	<b>14</b>	<b>2</b>	<b>3</b>	<b>30</b>	<b>2</b>	<b>59</b>	<b>5</b>	<b>6</b>	<b>1</b>	<b>3</b>	<b>1</b>	<b>1.22</b>





FILDEO	G	INN	TC	PO	A	E	DP	PB	SB	CS	PICK	PCT
César Valdez	1	5	1	0	1	0	0	0	0	0	1	1.000
Arodys Vizcaíno	1	0	0	0	0	0	0	0	0	0	0	.000
Emilio Bonifacio	10	86	36	35	0	1	0	0	0	0	0	.972
Starlin Castro	9	34	9	1	6	2	1	0	0	0	0	.778
Cristhian Adames	6	44	25	5	19	1	0	0	0	0	0	.960
Alen Hanson	1	0	0	0	0	0	0	0	0	0	0	.000
Hansel Robles	6	5	0	0	0	0	0	0	0	0	1	.000
Gustavo Nuñez	5	38	21	6	13	2	2	0	0	0	0	.905
Lisalverto Bonilla	3	5	1	0	1	0	0	0	0	0	0	1.000
Miguel Andujar	10	88	17	15	1	1	0	0	0	0	0	.941
Jonathan Aro	5	5	0	0	0	0	0	0	0	0	1	.000
Michael De Leon	5	18	15	6	8	1	1	0	0	0	0	.933
Dawel Lugo	9	58	19	3	14	2	1	0	0	0	0	.895
Aristides Aquino	6	35	11	10	1	0	0	0	0	0	0	1.000
Elniery Garcia	2	5	0	0	0	0	0	0	0	0	0	.000
Williams Jerez	4	3	0	0	0	0	0	0	0	0	0	.000
Francisco Mejía	4	32	24	23	1	0	0	1	7	0	0	1.000
Pedro Payano	6	5	1	0	1	0	0	0	0	0	0	1.000
Jairo Asencio	4	4	0	0	0	0	0	0	0	0	0	.000
Sergio Alcántara	8	63	38	17	19	2	2	0	0	0	0	.947
Magneuris Sierra	4	4	1	1	0	0	0	0	0	0	0	1.000
Luis Barrera	3	16	5	5	0	0	0	0	0	0	0	1.000
Ramón Hernández	10	86	94	85	7	2	2	0	0	0	0	.979
Adonis Medina	1	2	0	0	0	0	0	0	0	0	0	.000
Jean Carlos Mejía	7	7	1	1	0	0	0	0	0	0	0	1.000
Hector Sanchez	3	20	16	13	3	0	0	1	8	2	0	1.000
Robel Garcia	2	11	5	3	2	0	1	0	0	0	0	1.000
Ronny Henriquez	2	2	0	0	0	0	0	0	0	0	0	.000
Michael De La Cruz	3	25	16	16	0	0	0	1	2	1	0	1.000
Luis Frías	3	3	1	0	1	0	0	0	0	0	0	1.000
Misael Tamarez	3	4	2	1	1	0	0	0	0	0	0	1.000
Steve Moyers	1	3	0	0	0	0	0	0	0	0	0	.000
Brooks Hall	3	10	1	1	0	0	0	0	0	0	0	1.000
Aaron Brown	2	1	0	0	0	0	0	0	0	0	0	.000
Carlos Vargas	5	3	1	1	0	0	0	0	0	0	0	1.000
Jorge Alfaro	6	11	9	8	0	1	0	0	2	0	0	.889
Yadiel Hernandez	6	35	10	8	2	0	0	0	0	0	0	1.000
Ben Holmes	2	1	0	0	0	0	0	0	0	0	0	.000
Jake Thompson	2	6	0	0	0	0	0	0	0	0	0	.000
Sam McWilliams	3	4	0	0	0	0	0	0	0	0	0	.000
Erick Leal	1	1	1	0	1	0	0	0	0	0	0	1.000
<b>Total</b>	<b>10</b>	<b>792</b>	<b>381</b>	<b>264</b>	<b>102</b>	<b>15</b>	<b>10</b>	<b>3</b>	<b>19</b>	<b>3</b>	<b>6</b>	<b>.961</b>



Equipos	J	G	P	Pct	Dif	Casa	Ruta	U10	X1	EX	CA	CP	DC
Estrellas	10	8	2	0.800	0.00	4-0	4-2	8-2	2-0	3-0	39	28	+11
Tigres	10	6	4	0.600	2.00	3-2	3-2	6-4	1-0	0-0	48	37	+11
Leones	10	4	6	0.400	4.00	2-3	2-3	4-6	0-3	0-1	49	44	+5
Gigantes	10	2	8	0.200	6.00	2-4	0-4	2-8	2-2	0-2	33	60	-27

## SERIE PARTICULAR

EQUIPO	EO	TL	LE	GC
EO	0	2	3	3
TL	2	0	1	3
LE	0	2	0	2
GC	0	0	2	0



BATEO	AVG	OBP	SLG	OPS	G	AB	R	H	TB	2B	3B	HR	RBI	BB	IBB	SO	LOB	HBP	SH	SF	SB	CS	DP
Leones del Escogido	.255	.318	.333	.652	10	357	49	91	119	11	1	5	41	33	1	67	81	2	4	4	19	2	7
Estrellas Orientales	.246	.320	.368	.688	10	321	39	79	118	13	1	8	32	32	4	72	52	4	9	2	12	11	4
Tigres del Licey	.235	.313	.370	.683	10	327	48	77	121	8	3	10	45	32	0	79	59	6	2	3	5	3	6
Gigantes del Cibao	.223	.306	.330	.636	10	336	33	75	111	14	2	6	30	34	4	73	71	7	2	2	8	4	8
<b>Total</b>	<b>.240</b>	<b>.314</b>	<b>.350</b>	<b>.664</b>	<b>20</b>	<b>1341</b>	<b>169</b>	<b>322</b>	<b>469</b>	<b>46</b>	<b>7</b>	<b>29</b>	<b>148</b>	<b>131</b>	<b>9</b>	<b>291</b>	<b>263</b>	<b>19</b>	<b>17</b>	<b>11</b>	<b>44</b>	<b>20</b>	<b>25</b>

PITCHEO	W	L	PCT	ERA	AVG	G	GS	GF	SV	IP	BFP	R	ER	H	2B	3B	HR	BB	IBB	SO	HBP	WP	B	SH	SF	WHIP
Tigres del Licey	6	4	.600	2.15	.236	10	10	10	2	88.0	365	37	21	77	14	2	3	30	2	59	5	6	1	3	1	1.22
Estrellas Orientales	8	2	.800	2.15	.230	10	10	10	5	92.0	380	28	22	78	5	0	2	31	1	79	4	2	3	3	3	1.18
Leones del Escogido	4	6	.400	3.86	.235	10	10	10	0	88.2	371	44	38	76	8	4	13	33	4	78	7	3	2	4	3	1.23
Gigantes del Cibao	2	8	.200	4.33	.259	10	10	10	1	89.1	403	60	43	91	19	1	11	37	2	75	3	10	2	7	4	1.43
<b>Total</b>	<b>20</b>	<b>20</b>	<b>.500</b>	<b>3.12</b>	<b>.240</b>	<b>20</b>	<b>20</b>	<b>20</b>	<b>8</b>	<b>358.0</b>	<b>1,519</b>	<b>169</b>	<b>124</b>	<b>322</b>	<b>46</b>	<b>7</b>	<b>29</b>	<b>131</b>	<b>9</b>	<b>291</b>	<b>19</b>	<b>21</b>	<b>8</b>	<b>17</b>	<b>11</b>	<b>1.27</b>

FILDEO	G	INN	TC	PO	A	E	DP	PB	SB	CS	PICK	PCT
Leones del Escogido	10	88	367	266	93	8	4	0	8	8	4	.978
Estrellas Orientales	10	92	372	276	87	9	6	1	6	5	7	.976
Tigres del Licey	10	88	381	264	102	15	10	3	19	3	6	.961
Gigantes del Cibao	10	89	398	268	113	17	5	0	11	4	3	.957
<b>Total</b>	<b>20</b>	<b>358</b>	<b>1,518</b>	<b>1,074</b>	<b>395</b>	<b>49</b>	<b>25</b>	<b>4</b>	<b>44</b>	<b>20</b>	<b>10</b>	<b>.968</b>

## PORCENTAJE DE BATEO (Basado en 2.7 apariciones al plato por juego)

JUGADOR	EQUIPO	G	AB	R	H	RBI	AVG
Dairon Blanco	Estrellas Orientales	8	33	5	12	5	.364
Lewin Díaz	Estrellas Orientales	9	31	4	11	9	.355
Emilio Bonifacio	Tigres del Licey	10	39	7	13	8	.333
Henry Urrutia	Gigantes del Cibao	10	31	2	10	0	.323
Jorge Mateo	Leones del Escogido	7	28	4	9	4	.321
Junior Lake	Leones del Escogido	10	41	7	13	6	.317
José Siri	Gigantes del Cibao	10	35	9	11	5	.314
Miguel Andujar	Tigres del Licey	10	39	8	12	11	.308
Robinson Cano	Estrellas Orientales	9	28	0	8	1	.286
Miguel Sano	Estrellas Orientales	8	25	1	7	4	.280

## CARRERAS ANOTADAS

JUGADOR	EQUIPO	R
José Siri	Gigantes del Cibao	9
Miguel Andujar	Tigres del Licey	8
Elier Hernández	Leones del Escogido	8
Emilio Bonifacio	Tigres del Licey	7
Junior Lake	Leones del Escogido	7

## CARRERAS EMPUJADAS

JUGADOR	EQUIPO	RBI
Miguel Andujar	Tigres del Licey	11
Lewin Díaz	Estrellas Orientales	9
Emilio Bonifacio	Tigres del Licey	8
Ramón Hernández	Tigres del Licey	7
Hector Rodriguez	Leones del Escogido	7

## HITS

JUGADOR	EQUIPO	H
Emilio Bonifacio	Tigres del Licey	13
Junior Lake	Leones del Escogido	13
Miguel Andujar	Tigres del Licey	12
Dairon Blanco	Estrellas Orientales	12
Hector Rodriguez	Leones del Escogido	12

## DOBLES

JUGADOR	EQUIPO	2B
Jose Barrero	Estrellas Orientales	3
Luis García	Gigantes del Cibao	3
Jonathan Guzman	Leones del Escogido	3
Fernando Tatis Jr	Estrellas Orientales	3
Miguel Andujar	Tigres del Licey	2

## TRIPLES

JUGADOR	EQUIPO	3B
Emilio Bonifacio	Tigres del Licey	2
Dairon Blanco	Estrellas Orientales	1
Leury García	Gigantes del Cibao	1
Luis García	Gigantes del Cibao	1
Dawel Lugo	Tigres del Licey	1

## CUADRANGULARES

JUGADOR	EQUIPO	HR
Miguel Andujar	Tigres del Licey	4
Ramón Hernández	Tigres del Licey	3
Jose Barrero	Estrellas Orientales	2
Dairon Blanco	Estrellas Orientales	2
Lewin Díaz	Estrellas Orientales	2

## BASES ROBADAS

JUGADOR	EQUIPO	SB
Erik Gonzalez	Leones del Escogido	7
Emilio Bonifacio	Tigres del Licey	4
Vidal Brujan	Estrellas Orientales	4
Jonathan Guzman	Leones del Escogido	3
Fernando Tatis Jr	Estrellas Orientales	3

## EFFECTIVIDAD

JUGADOR	EQUIPO	IP	BE	ER	ERA
Esmil Rogers	Estrellas Orientales	10.0	40	1	0.90
Enny Romero	Leones del Escogido	9.0	39	1	1.00
Austin Davis	Estrellas Orientales	8.1	32	1	1.08
Nate Antone	Gigantes del Cibao	15.2	58	3	1.72
Andy Otero	Estrellas Orientales	14.1	57	3	1.88

## PONCHES

JUGADOR	EQUIPO	SO
Nate Antone	Gigantes del Cibao	12
Austin Davis	Estrellas Orientales	10
Cameron Gann	Leones del Escogido	10
Andy Otero	Estrellas Orientales	10
Victor Santos	Leones del Escogido	9

## BASES POR BOLAS Y HITS POR INNINGS

JUGADOR	EQUIPO	WHIP
Nate Antone	Gigantes del Cibao	0.70
Victor Santos	Leones del Escogido	0.93
Zac Rosscup	Leones del Escogido	0.95
Austin Davis	Estrellas Orientales	0.96
Andy Otero	Estrellas Orientales	0.98

## VICTORIAS

JUGADOR	EQUIPO	W
Neftali Feliz	Estrellas Orientales	2
Tyler Alexander	Leones del Escogido	1
Jonathan Aro	Tigres del Licey	1
Ronel Blanco	Estrellas Orientales	1
Huascar Brazobán	Gigantes del Cibao	1

## JUEGOS SALVADOS

JUGADOR	EQUIPO	SV
Ronel Blanco	Estrellas Orientales	3
Jairo Asencio	Tigres del Licey	2
Neftali Feliz	Estrellas Orientales	2
Reymín Guduán	Gigantes del Cibao	1
Fernando Abad	Gigantes del Cibao	0