



ESCOGIDO BASEBALL CLUB

16 VECES CAMPEONES NACIONALES / 4 CORONAS DE SERIES DEL CARIBE

INFORMACIONES GENERALES DEL EQUIPO TEMPORADA 2023-2024

Teléfono: 809-565-1910 / escogido.com / @EscogidoBBClub

ESTADIO QUISQUEYA JUAN MARICHAL | AVE. TIRADENTES | SANTO DOMINGO | REP. DOM.



MARTES 31 DE OCTUBRE / 7:15 PM / ESTADIO QUISQUEYA



DIGITAL 15

INDEPENDENCIA
93.3 FM.

MLB.TV

SANTO DOMINGO, ESTE Y SUR.

KE-BUENA
SANTIAGO 105.5 FM
103.9 SAN JUAN



Campeonato 2023-24 dedicado a Onfalia Morillo, una escogidista de siempre.

ESCOGIDO VS GIGANTES

Fecha	Sede	Score
26 de oct	Julián Javier	6-8
30 de oct	Quisqueya	5-6
31 de oct	Quisqueya	
1 de nov.	Julián Javier	
11 de nov	Julián Javier	
12 de nov.	Quisqueya	
1 de dic.	Julián Javier	
4 de dic.	Quisqueya	
19 de dic.	Julián Javier	
20 de dic.	Quisqueya	
TOTAL		0-2

PODER ESCARLATA SE MANIFIESTA



Ayer los Leones del Escogido volvieron a demostrar su fuerza contra los Gigantes del Cibao, equipo al que volverán enfrentar esta noche en el estadio Quisqueya Juan Marichal. Anoche los escarlatas pegaron tres cuadrangulares y elevaron a 11 su total en el torneo, la máxima cantidad de manera colectiva.

La exhibición de poder de los Leones es tan impresionante que ningún otro equipo totaliza más de tres vuelaceras. De hecho, entre Lincey (3), Águilas (2), Estrellas (2), Toros (3) y Gigantes (3) suman 13 entre todos. El slugging de .417 de los escarlatas es el mejor de la Lidom y el .767 de OPS solo está detrás de las Águilas (.777). Franmil Reyes (4), Junior Lake (3) y Aderlin Rodríguez (2) sobresalen en bambinazos.

El derecho estadounidense Cameron Gann será el encargado de abrir por los 16 veces campeones nacionales, en la que será su tercera actuación en el campeonato 2023-24, dedicado a doña Onfalia Morillo. Por los nordestanos, el encargado de iniciar es el derecho dominicano Johan Domínguez.

OTROS JUEGOS DE HOY

Equipos	Sede	Hora
EO vs AC	Cibao	7:30 PM
TL vs TE	F. Micheli	7:30 PM

UMPIRES

Nombres	Pos.
* Félix Neón	HP
Marino Vizcaíno	1B
Yunior Torres	2B
Josmar Soto	3B

* Jefe de grupo

ABRIDORES

Nombres	Día
Cameron Gann vs GC	MAR 31
Carlos Martínez @ GC	MIE 1

VENTA DE BOLETAS

DISPONIBLES A LA VENTA EN BOLETERÍA DEL ESTADIO / UERP TICKETS

PALCOS CORPORATIVOS	2,050
PALCOS A	1,250
PALCOS AA	950
PREFERENCIAS	550
GRADA	150

*Precio final al público, incluye cargos por servicio.



CAMERON GANN

LEONES DEL ESCOGIDO

Edad: 31 años
Lugar de nacimiento: Crandall, TX
Equipo en 2023: Tigres de Quintana Roo (México)

Lanza: Derecha
Estatura: 6'0
Peso: 203

SOBRE GANN: Durante el verano participó en la Liga Mexicana de Béisbol con los Tigres de Quintana Roo, en la que fue su primera experiencia profesional fuera de los Estados Unidos. Perteneció a los Diamondbacks de Arizona entre el 2015 y 2021, alcanzando la sucursal AAA. En 2021 y 2022 lanzó con los Lancaster Barnstormers de la Liga Independiente del Atlántico.

TEMPORADA 2023-2024

Date	Opp	W	L	ERA	G	GS	SV	IP	H	R	ER	HR	HB	BB	IBB	SO	WHIP	AVG	AB	WP	BK	NP-S
10/21/23	@EST	0	1	12.27	1	1	0	3.2	8	5	5	0	0	1	0	3	2.45	.500	16	0	0	61 - 37
10/27/23	AGU	0	0	9.64	1	0	0	1.0	1	3	0	0	0	3	0	1	2.79	.429	5	0	0	34 - 16
October		0	1	9.64	2	1	0	4.2	9	8	5	0	0	4	0	4	2.79	.429	21	0	0	95 - 53
Total		0	1	9.64	2	1	0	4.2	9	8	5	0	0	4	0	4	2.79	.429	21	0	0	95 - 53

CARRERA EN LAS LIGAS MENORES

Season	League	Team	W	L	ERA	G	GS	SV	IP	H	R	ER	HR	HB	BB	SO	WHIP	AVG	AB	WP	BK
2015	A(Short)	HIL	0	1	2.76	18	0	3	29.1	22	9	9	0	1	10	33	1.09	.206	107	3	1
2016	A(Full)	KC	1	2	1.48	19	0	9	24.1	17	5	4	0	0	11	27	1.15	.191	89	2	2
2016	A(Adv)	VIS	2	2	3.60	28	0	6	30.0	27	14	12	2	0	10	21	1.23	.235	115	2	0
2016	AAA	RNO	0	0	3.00	2	0	0	3.0	2	1	1	1	0	1	4	1.00	.182	11	0	0
2016	Minors	3 Teams	3	4	2.67	49	0	15	57.1	46	20	17	3	0	22	52	1.19	.214	215	4	2
2017	A(Adv)	VIS	4	1	4.26	35	0	1	44.1	38	22	21	4	1	23	54	1.38	.226	168	5	1
2019	A(Adv)	VIS	0	2	5.23	9	0	1	10.1	8	10	6	3	1	5	14	1.26	.211	38	0	1
2019	AA	JXN	2	2	2.31	20	0	3	23.1	16	6	6	3	0	12	24	1.20	.203	79	0	0
2019	Minors	2 Teams	2	4	3.21	29	0	4	33.2	24	16	12	6	1	17	38	1.22	.205	117	0	1
2021	AAA	RNO	2	1	8.75	20	0	0	23.2	27	24	23	6	2	20	23	1.99	.290	93	1	1
Career	AAA	RNO	2	1	8.10	22	0	0	26.2	29	25	24	7	2	21	27	1.88	.279	104	1	1
Career	AA	JXN	2	2	2.31	20	0	3	23.1	16	6	6	3	0	12	24	1.20	.203	79	0	0
Career	A+	VIS	6	5	4.15	72	0	8	84.2	73	46	39	9	2	38	89	1.31	.227	321	7	2
Career	A	KC	1	2	1.48	19	0	9	24.1	17	5	4	0	0	11	27	1.15	.191	89	2	2
Career	A(Short)	HIL	0	1	2.76	18	0	3	29.1	22	9	9	0	1	10	33	1.09	.206	107	3	1
Career	Minors	5 Teams	11	11	3.92	151	0	23	188.1	157	91	82	19	5	92	200	1.32	.224	700	13	6

CARRERA EN LAS LIGAS INDEPENDIENTES

Season	League	Team	W	L	ERA	G	GS	SV	IP	H	R	ER	HR	HB	BB	SO	WHIP	AVG	AB	WP
2021	IND	LAN	2	1	4.07	8	4	0	24.1	21	12	11	3	3	18	34	1.60	.228	92	2
2022	IND	LAN	9	8	5.27	27	27	0	136.2	126	83	80	19	2	68	145	1.42	.244	517	13
2023	MEX	SLT	0	0	2.89	2	2	0	9.1	7	3	3	0	0	6	4	1.39	.206	34	0
2023	MEX	TIG	3	2	3.18	6	6	0	34.0	31	13	12	3	1	20	27	1.50	.248	125	2
2023	IND	2 Teams	3	2	3.12	8	8	0	43.1	38	16	15	3	1	26	31	1.48	.239	159	2
Career		3 Teams	14	11	4.67	43	39	0	204.1	185	111	106	25	6	112	210	1.45	.241	768	17



JOHAN DOMÍNGUEZ

Edad: 27 años
Lugar de nacimiento: Santo Domingo, República Dominicana
Equipo en 2023: Charlotte Knights (AAA, White Sox)

GIGANTES DEL CIBAO

Lanza: Derecha
Estatura: 6'4
Peso: 230

SOBRE DOMÍNGUEZ: Del 2016 al 2018 perteneció a la organización de los Cervecedores de Milwaukee. En el 2018 pasó a los Medias Blancas de Chicago, donde estuvo hasta el 2023 en su sistema de Ligas Menores. Draftado por los Gigantes del Cibao en la ronda 9 (pick #49) del Sorteo de Novatos del 2019.

TEMPORADA 2023-2024

Date	Opp	W	L	ERA	G	GS	SV	IP	H	R	ER	HR	HB	BB	SO	WHIP	AVG	AB	WP	BK	NP-S
10/23/23	@EST	0	0	0.00	1	1	0	3.0	2	0	0	0	0	2	2	1.33	.182	11	0	0	63 - 37
October		0	0	0.00	1	1	0	3.0	2	0	0	0	0	2	2	1.33	.182	11	0	0	63 - 37
Total		0	0	0.00	1	1	0	3.0	2	0	0	0	0	2	2	1.33	.182	11	0	0	63 - 37

CARRERA EN LAS LIGAS MENORES


Season	League	W	L	ERA	G	GS	SV	IP	H	R	ER	HR	HB	BB	SO	WHIP	AVG	AB	WP	BK
2016	DSL	4	5	2.78	16	8	0	58.1	37	22	18	1	2	24	62	1.05	.180	205	4	1
2017	DSL	2	1	4.24	4	3	0	17.0	14	10	8	2	0	6	18	1.18	.212	66	1	1
2018	ROK	1	0	1.54	6	0	0	11.2	7	3	2	0	0	5	12	1.03	.175	40	3	1
2018	ROK	2	0	0.00	15	0	2	19.1	5	0	0	0	1	7	21	0.62	.085	59	1	0
2018	ROK	0	0	4.50	2	0	0	2.0	3	2	1	0	1	1	3	2.00	.300	10	0	0
2018	ROK	0	0	0.00	2	0	0	2.0	1	0	0	0	0	0	4	0.50	.143	7	0	0
2018	Minors	3	0	0.77	25	0	2	35.0	16	5	3	0	2	13	40	0.83	.138	116	4	1
2018	ROK	3	0	0.77	25	0	2	35.0	16	5	3	0	2	13	40	0.83	.138	116	4	1
2019	A(Full)	6	5	2.98	24	15	0	90.2	83	41	30	2	5	33	90	1.28	.239	347	3	2
2021	A+	3	6	4.80	15	15	0	65.2	58	36	35	8	3	17	74	1.14	.231	251	3	1
2021	AA	2	2	4.33	7	7	0	35.1	37	17	17	5	0	8	40	1.27	.278	133	1	1
2021	AAA	0	1	16.50	2	2	0	6.0	12	12	11	3	2	1	4	2.17	.400	30	1	0
2021	Minors	5	9	5.30	24	24	0	107.0	107	65	63	16	5	26	118	1.24	.258	414	5	2
2022	AA	0	0	0.00	1	1	0	5.0	3	0	0	0	1	0	7	0.60	.167	18	0	0
2022	AAA	0	1	2.35	2	2	0	7.2	6	2	2	1	0	4	13	1.30	.214	28	1	1
2022	Minors	0	1	1.42	3	3	0	12.2	9	2	2	1	1	4	20	1.03	.196	46	1	1
2023	A+	0	2	2.45	5	5	0	11.0	6	4	3	1	0	5	12	1.00	.154	39	2	0
2023	AAA	0	3	5.65	8	8	0	28.2	32	19	18	7	1	14	24	1.60	.283	113	4	1
2023	Minors	0	5	4.76	13	13	0	39.2	38	23	21	8	1	19	36	1.44	.250	152	6	1
Career	ROK	9	6	2.37	45	11	2	110.1	67	37	29	3	4	43	120	1.00	.173	387	9	3
Career	AAA	0	5	6.59	12	12	0	42.1	50	33	31	11	3	19	41	1.63	.292	171	6	2
Career	AA	2	2	3.79	8	8	0	40.1	40	17	17	5	1	8	47	1.19	.265	151	1	1
Career	A+	3	8	4.46	20	20	0	76.2	64	40	38	9	3	22	86	1.12	.221	290	5	1
Career	A	6	5	2.98	24	15	0	90.2	83	41	30	2	5	33	90	1.28	.239	347	3	2
Career	Minors	20	26	3.62	109	66	2	360.1	304	168	145	30	16	125	384	1.19	.226	1346	24	9

RÉCORD BREAKDOWN SR

2023-24	3-7
En casa	1-4
En la ruta	2-3
Día	1-2
Noche	2-5
Octubre	3-7
Noviembre	0-0
Diciembre	0-0
Lunes	0-2
Martes	0-0
Miércoles	0-0
Jueves	1-1
Viernes	1-1
Sábado	1-1
Domingo	0-2
Anotan primero	2-3
Op. anota primero	1-4
Por una carrera	0-1
Por dos carreras	2-1
Por tres o más carreras	1-5
Anotan dos o menos	0-1
Anotan tres	1-1
Anotan cuatro o más	2-5
Abridores	0-4
Relevistas	3-3
Vs abridor derecho	2-3
Vs abridor zurdo	1-4
Luego de día libre	0-0
Extra innings	0-1
Arriba tras 7 innings	3-0
Arriba tras 8 innings	3-0
Empate tras 8 innings	0-1
Total de revisiones	9
Revisiones a favor	5
Revisiones en contra	4
Vs Licey	1-1
Vs Águilas	1-1
Vs Estrellas	1-1
Vs Toros	0-2
Vs Gigantes	0-2
Quisqueya	2-4
Cibao	1-0
Tetelo Vargas	0-1
Francisco A. Micheli	0-1
Julián Javier	0-1
Leones vs Tigres DPV	489-483
Leones vs Águilas DPV	471-504
Leones vs EO DPV	495-459
Leones vs Toros DPV	210-192
Leones vs GC DPV	146-126
Leones vs CS DPV	30-31



SANDRO FABIÁN estuvo hoy en el estadio Quisqueya realizando una práctica de bateo en vivo y quedó listo para debutar este jueves con los Leones, en el encuentro contra las Estrellas en el Tetelo Vargas.



MICHAEL PAPIERSKI llegó anoche al país y se integró de inmediato hoy al club. El refuerzo y nuevo receptor rojo estaría debutando con los Leones del jueves en adelante.




JIMMY CORDERO y **ALEX COLOMÉ** están disponibles para trabajar hoy, pese a que ambos lanzaron anoche en el encuentro en San Francisco de Macorís..



HÉCTOR RODRÍGUEZ no está hoy en la alineación, pero se encuentra hábil para salir desde la banca. El sensacional novato y jardinero batea .375 (40-15) con 3 dobles, 2 triples y 3 remolcadas.



JUAN MÉNDEZ aparece en el roster diario por primera vez en la temporada. El derecho, que aún no ha debutado en la Lidom viene de ponchar a 66 en 46.0 episodios en la Clase A de los Mellizos de Minnesota.



ENOLI PAREDES, **CARLOS GARCÍA** y **JESÚS LIRANZO** también están de regreso al roster del día del Escogido.



Equipos con mejor OPS en casa este año:

Leones: .768
 Águilas: .767
 Toros: .672
 Estrellas: .644
 Gigantes: .627
 Licey: .537

Relevos con mejor efectividad en los últimos 7 días:

Gigantes: 1.25
 Leones: 2.17
 Licey: 3.03
 Estrellas: 3.06
 Toros: 4.50
 Águilas: 6.84

Franmil Reyes en los últimos 5 días:

21-9 AB-H
 6 CA
 3 HR (Líder)
 8 RBI (Líder)
 20 TB (Líder)
 .429/.500/.952/1.452

Junior Lake conectó ayer el jonrón 34 de su carrera, empatando con Willis Otáñez en el puesto 18 de todos los tiempos en Serie Regular. Superó a Wilson Betemit, Nelson Cruz y Domingo Martínez en el listado.

REFUERZOS DE LOS LEONES



BLAINE CRIM – PRIMERA BASE

5'10 / 200 libras / 26 años
 Equipo en 2023: Round Rock Express (AAA, Rangers)


AB	R	H	HR	RBI	SB	AVG	OBP	OPS
494	89	143	22	85	1	.289	.385	.891



JESÚS SUCRE – CATCHER

6'0 / 200 libras / 35 años.
 Equipo en 2023: Senadores de Caracas (Liga Mayor de Venezuela)

AB	R	H	HR	RBI	SB	AVG	OBP	OPS
89	7	32	1	18	0	.360	.370	.427



TYLER ALEXANDER – ABRIDOR ZURDO

6'1 / 180 libras / 32 años
 Equipo en 2023: Saraperos de Saltillo (Liga Mexicana de Béisbol)

W	L	ERA	G	GS	SV	IP	SO	WHIP
3	1	2.16	6	6	0	33.1	24	0.90



TY BUTTREY – RELEVISTA DERECHO

6'6 / 240 libras / 30 años

Equipo en 2023: Sugar Land Skeeters (AAA, Astros)

W	L	ERA	G	GS	SV	IP	SO	WHIP
17	35	4.10	219	69	9	511.2	445	1.42

*Estadísticas de por vida en las Ligas Menores.



TANNER MYATT – RELEVISTA DERECHO

6'7 / 245 libras / 25 años

Equipo en 2023: Somerset Patriots (AA, Yankees)

W	L	ERA	G	GS	SV	IP	SO	WHIP
4	1	2.78	44	0	7	58.1	72	1.23



DAVID PARKINSON – RELEVISTA ZURDO

6'2 / 227 libras / 27 años

Equipo en 2023: Reading Fightin Phils / Lehigh Valley Iron Pigs (AA/AAA, Phillies)

W	L	ERA	G	GS	SV	IP	SO	WHIP
9	5	3.80	25	22	0	130.1	135	1.39



CAMERON GANN – ABRIDOR DERECHO

6'0 / 203 libras / 31 años

Equipo en 2023: Tigres de Quintana Roo (Liga Mexicana de Béisbol)

W	L	ERA	G	GS	SV	IP	SO	WHIP
3	2	3.18	6	6	0	34.0	27	1.50



ZAC ROSSCUP – RELEVISTA ZURDO

6'2 / 220 libras / 35 años

Equipo en 2023: Spire City Ghost Hounds (Atlantic League)

W	L	ERA	G	GS	SV	IP	SO	WHIP
4	4	3.31	22	10	7	70.2	84	1.47

Entre lanzamientos:

Entre Lanzamientos (0:20 segundos con o sin corredores en base.)

El receptor deberá estar en la caja del receptor con al menos 0:10 segundos.

El bateador deberá tener ambos pies en la caja del bateador y alerta al lanzador cuando el reloj muestre 0:09 segundos.

El lanzador deberá comenzar su envío al bateador antes de que expire el reloj de lanzamiento (0:00 segundos).

Entre lanzamientos, bola viva y en juego, reloj reinicia (0:20 segundos) con el bateador y receptor en círculo de tierra del home plate y lanzador en posesión de la bola.

Entre lanzamientos, bola muerta, reloj reinicia (0:20 segundos) con el bateador y receptor en círculo de tierra del home plate.

Entre lanzamientos, si el bateador pide tiempo, el reloj se detiene y se reinicia inmediatamente a 0:20 segundos.

Foul entre lanzamientos, el reloj reinicia (0:20 segundos) cuando los jugadores regresen a sus posiciones y los corredores regresen a sus bases, bateador y receptor en el círculo de tierra del home plate y el lanzador con la bola en la loma.

Entre Bateadores - (0:40 segundos)

Un bateador puede pedir tiempo antes del comienzo de su turno solo si está en el círculo de tierra del home plate.

Luego de una jugada el reloj reinicia (0:40 segundos) cuando el árbitro canta la jugada y toda acción termina.

En batazo al out field el reloj reinicia (0:40 segundos) cuando la bola regresa al infield.

En doble del bateador, si este tiene equipo protector, el reloj reinicia (0:40 segundos) cuando el bateador entrega el equipo protector al coach o al batboy.

En jugada donde el lanzador cubre la primera base el reloj reinicia (0:40 segundos) cuando el lanzador regrese a la grama del cuadro interior.

En jugada donde el lanzador termina en territorio "foul" el reloj reinicia (0:40 segundos) cuando el lanzador regrese a territorio "fair".

Entre Entradas - (3:00 minutos)

- 1- Al concluir los 3:00 minutos entre entradas el reloj reinicia a 0:20 segundos.

Visitas al montículo.

El reloj comienza (0:30 segundos) cuando el coach o manager sale del dogout.

Si el reloj marca más de 0:20 segundos el reloj se reinicia a 0:30 segundos.

Si el reloj marca menos de 0:20 segundos el reloj no reinicia.

Luego de una visita al montículo el reloj reinicia (0:20 segundos) cuando el bateador y el receptor estén en el círculo de tierra del home plate y el lanzador este en la loma de lanzar.

Cambio de Lanzador - (3:00 minutos)

En el cambio de lanzadores entre entradas el reloj comienza (3:00 minutos) al momento que termina la entrada.

En el cambio de lanzadores durante el desarrollo de una entrada el reloj comienza (3:00 minutos) al momento que el lanzador relevista sale del bullpen.

Al concluir los 3:00 minutos del cambio del lanzador, el reloj reinicia a 0:20 segundos.

Revisiones:

Al concluir una jugada el mánager tendrá 0:40 segundos para solicitar la revisión, cuando la jugada sea entre bateadores o entre lanzamientos.

Si el mánager solicita la revisión, una vez concluida la misma el reloj se reinicia en 0:20 segundos cuando los fildeadores y corredores estén en posición, el bateador y el receptor en el círculo de tierra del home plate y el lanzador en la loma de lanzar.

Reviradas y desconecte de la goma de lanzar:

Si el lanzador se desconecta de la goma de lanzar sin corredores en bases, el reloj no se detendrá.

Si el lanzador se desconecta de la goma con corredores en base, el reloj se detendrá y reiniciará en 0:20 segundos.

Con corredores en base el lanzador podrá realizar dos reviradas o desconecte de la goma por cada turno al bate. Si un lanzador realiza una tercera revirada o desconexión en la cual los corredores regresan safe a sus bases originales, se le cargará un balk al lanzador. Si se registra un out sobre cualquier corredor no se le cargará un balk al lanzador. Si al menos un corredor avanza una base no se le cargará un balk al lanzador.

En el caso de un avance de al menos un corredor o que se registre un out sobre un corredor el lanzador volverá a tener dos (02) reviradas.





CALENDARIO LEONES TEMPORADA 2023/24



DESGLIZA

OCTUBRE



DOMINGO	LUNES	MARTES	MIÉRCOLES	JUEVES	VIERNES	SÁBADO
1	2	3	4	5	6	7
8	9	10	11	12	13	14
15	16	17	18	 19 7:45PM	 20 7:15PM	 21 7:30PM
 22 4:00 PM	 23 7:15 PM	LIBRE 24	 25 7:00 PM	 26 7:15 PM	 27 7:15 PM	 28 6:00PM
 29 5:00 PM	LIBRE 30	 31 7:15 PM				


LOCAL

VISITANTE

LIBRE



NOVIEMBRE



DOMINGO	LUNES	MARTES	MIÉRCOLES	JUEVES	VIERNES	SÁBADO
			7:00 PM 1	7:30PM 2	7:45PM 3	7:30 PM 4
4:00 PM 5	LIBRE 6	7:30PM 7	LIBRE 8	7:15PM 9	7:15PM 10	5:00 PM 11
4:00 PM 12	LIBRE 13	7:15 PM 14	7:30 PM 15	7:15 PM 16	LIBRE 17	2:30 PM 18
4:00PM 19	LIBRE 20	7:15PM 21	7:30PM 22	LIBRE 23	7:30 PM 24	2:30PM 25
5:00PM 26	LIBRE 27	7:15 PM 28	7:15 PM 29	7:30PM 30		

LOCAL
VISITANTE
LIBRE



DICIEMBRE



DOMINGO	LUNES	MARTES	MIÉRCOLES	JUEVES	VIERNES	SÁBADO
					7:00 PM 1	LIBRE 2
LIBRE 3	7:15 PM 4	7:15 PM 5	7:45PM 6	7:15 PM 7	7:45PM 8	LIBRE 9
4:00 PM 10	LIBRE 11	7:30 PM 12	7:30PM 13	LIBRE 14	7:15 PM 15	6:00PM 16
4:00PM 17	LIBRE 18	7:00 PM 19	7:15 PM 20	7:45PM 21	7:15 PM 22	LIBRE 23
LIBRE 24	LIBRE 25	LIBRE 26	LIBRE 27	LIBRE 28	LIBRE 29	LIBRE 30
LIBRE 31						

LOCAL
VISITANTE
LIBRE

LIDERATOS HISTÓRICOS DEL ESCOGIDO

Jugador	AVG*
Mateo Rojas Alou	.327
Felipe Rojas Alou	.310
Jesús Rojas Alou	.300
Juan Melo	.297
José Vizcaíno	.297
Junior Félix	.296
Mario Guerrero	.294
Carmelo Castillo	.285
Juan Samuel	.283
Tito Fuentes	.282

Jugador	OBP
Mateo Rojas Alou	.384
Junior Félix	.381
Felipe Rojas Alou	.378
Luis Muñoz	.358
Wilson Betemit	.357
Nelson Liriano	.356
Carmelo Castillo	.355
David Ortiz	.349
José Saint Claire	.341
Abraham A Núñez	.341

Jugador	SLG
David Ortiz	.444
Juan Samuel	.430
Felipe Rojas Alou	.429
Carmelo Castillo	.420
Junior Félix	.416
Mateo Rojas Alou	.415
Wilson Betemit	.405
Ricardo Joseph	.398
Jesús Rojas Alou	.382
Rufino Linares	.381

Jugador	OPS
Felipe Rojas Alou	.807
Mateo Rojas Alou	.799
Junior Félix	.797
David Ortiz	.793
Carmelo Castillo	.776
Juan Samuel	.764
Wilson Betemit	.762
Ricardo Joseph	.732
Rufino Linares	.718
José Saint Claire	.714

* Bateo con un mínimo de 700 apariciones.

Jugador	CA
Mateo Rojas Alou	332
Felipe Rojas Alou	284
Jesús Rojas Alou	190
José Moreno	173
Nelson Liriano	161
Junior Noboa	149
Gerónimo Berroa	144
Luis De Los Santos	141
Ricardo Joseph	137
Mario Guerrero	131

Jugador	CE
Felipe Rojas Alou	260
Mateo Rojas Alou	199
Jesús Rojas Alou	182
Rufino Linares	172
Gerónimo Berroa	166
Ricardo Joseph	164
David Ortiz	164
José Moreno	162
Federico Velázquez	162
Luis De Los Santos	159

Jugador	BR
Mateo Rojas Alou	101
Freddy Guzmán	92
Felipe Rojas Alou	86
José Moreno	85
Juan Samuel	65
Nelson Liriano	59
Eury Pérez	50
Carmelo Castillo	46
Carlos Gómez	43
Sammy Sosa	42

Jugador	BB
Felipe Rojas Alou	196
Mateo Rojas Alou	188
Nelson Liriano	160
José Moreno	143
Gerónimo Berroa	140
Abraham A Núñez	135
Ricardo Joseph	130
Luis Muñoz	119
Rufino Linares	109
Wilson Betemit	102

Jugador	H
Mateo Rojas Alou	689
Felipe Rojas Alou	581
Jesús Rojas Alou	505
Mario Guerrero	352
Luis De Los Santos	345
Federico Velázquez	339
Junior Noboa	329
José Moreno	326
Ricardo Joseph	311
Gerónimo Berroa	303

Jugador	2B
Mateo Rojas Alou	90
Felipe Rojas Alou	87
Jesús Rojas Alou	79
Gerónimo Berroa	71
David Ortiz	67
José Moreno	65
Luis De Los Santos	59
Carmelo Castillo	53
Mario Guerrero	52
Tito Fuentes	44

Jugador	3B
Mateo Rojas Alou	27
Felipe Rojas Alou	22
Ricardo Joseph	18
Jesús Rojas Alou	17
Juan Samuel	17
Osvaldo Virgil	14
Tito Fuentes	13
Raúl Mondesi	12
Junior Noboa	12
Carmelo Castillo	11

Jugador	HR
Felipe Rojas Alou	31
Ricardo Joseph	29
David Ortiz	24
Rubén Mateo	23
Wilson Betemit	20
Federico Velázquez	20
Gerónimo Berroa	19
Rufino Linares	19
José Moreno	19
Robert Thurman	18

Jugador	JG
Danilo Rivas	51
Juan Marichal	36
George Sackey	34
Mickey Mahler	33
Mario Soto	28
José Núñez	27
Joaquin Andújar	25
Fred Kipp	22
Stan Williams	22
Jay Ritchie	21

Jugador	PCT
Mickey Mahler	.702
Mario Soto	.622
Juan Marichal	.621
George Sackey	.618
Danilo Rivas	.586
Stan Williams	.550
José Núñez	.540
Joaquin Andújar	.500

Jugador	ERA
Fred Kipp	1.75
Juan Marichal	1.87
Johnny Wright	1.90
Mario Brito	2.14
Jay Ritchie	2.29
Luis Arroyo	2.32
Stan Williams	2.37
Mario Soto	2.48
José Lima	2.56
Luis Encarnación	2.65

Player	WHIP
Juan Marichal	1.04
José Lima	1.05
Fred Kipp	1.05
Jay Ritchie	1.06
Johnny Wright	1.12
Luis Arroyo	1.15
Mario Brito	1.16
Mario Soto	1.17
Jesús Sánchez	1.18
José Núñez	1.18

* Pitcheo con un mínimo de 143 apariciones.

Jugador	IP
Danilo Rivas	717
Juan Marichal	557.1
George Sackey	541
Joaquin Andújar	490.2
José Núñez	469.1
Mickey Mahler	446
Mario Soto	402.1
Nerio Rodríguez	361.2
Jay Ritchie	358
Silvio Martínez	348.2

Jugador	JI
Danilo Rivas	89
Joaquin Andújar	69
José Núñez	69
Nerio Rodríguez	67
Mickey Mahler	66
Juan Marichal	63
Edward Valdez	63
Silvio Martínez	52
George Sackey	52
Julio Santana	48

Jugador	CG
Juan Marichal	32
Danilo Rivas	30
Jay Ritchie	22
Stan Williams	19
Fred Kipp	18
Joaquin Andújar	16
Mickey Mahler	15
Luis Arroyo	13
George Sackey	12
Pete Burnside	11

Jugador	SHO
Juan Marichal	8
Fred Kipp	7
Danilo Rivas	6
Jay Ritchie	5
Stan Williams	5
Luis Arroyo	4
Mickey Mahler	4
Silvio Martínez	4
Mike McLaughlin	3
Roberto Vargas	3

Jugador	BE
Danilo Rivas	3071
George Sackey	2293
Juan Marichal	2236
Joaquin Andújar	2105
José Núñez	1907
Mickey Mahler	1837
Mario Soto	1654
Nerio Rodríguez	1509
Edward Valdez	1460

Jugador	SV
Luis Encarnación	36
Mario Brito	30
Steve Rutzer	25
Alberto Reyes	22
José Veras	21
José Cabrera	19
José Sosa	17
Raúl Ferreyra	14
Mario Soto	14

Jugador	K
Danilo Rivas	469
Juan Marichal	412
José Núñez	353
Mario Soto	306
Mickey Mahler	270
Nerio Rodríguez	265
Edward Valdez	262
Stan Williams	234
George Sackey	221



BATEADOR	AVG	OBP	SLG	OPS	G	AB	R	H	TB	2B	3B	HR	RBI	BB	IBB	SO	LOB	HBP	SH	SF	SB	CS	DP
Jimmy Paredes	.000	.167	.000	.167	6	5	1	0	0	0	0	0	0	1	0	1	2	0	0	0	0	0	0
Abraham Almonte	.100	.357	.100	.457	3	10	1	1	1	0	0	0	1	4	0	3	7	0	0	0	2	0	0
Junior Lake	.250	.340	.475	.815	10	40	7	10	19	0	0	3	5	5	0	6	18	1	0	1	3	1	1
Yeison Asencio	.500	.500	.500	1.000	2	4	0	2	2	0	0	0	1	0	0	1	3	0	0	0	0	0	0
Erik Gonzalez	.333	.385	.417	.801	10	36	7	12	15	1	1	0	2	3	0	6	17	0	0	0	2	1	0
Franmil Reyes	.343	.410	.771	1.182	9	35	8	12	27	3	0	4	11	4	1	11	14	0	0	0	0	0	0
Wendell Rijo	.333	.500	.500	1.000	6	18	1	6	9	3	0	0	7	5	0	3	4	1	1	0	1	0	0
Deivy Grullon	.200	.200	.400	.600	2	5	0	1	2	1	0	0	0	0	0	2	4	0	0	0	0	0	0
José Marmolejos	.167	.375	.222	.597	9	18	2	3	4	1	0	0	0	6	0	8	8	0	0	0	0	0	0
Sandber Pimentel	.000	.000	.000	.000	4	4	0	0	0	0	0	0	0	0	0	2	4	0	0	0	0	0	0
Joseph Rosa	.300	.462	.300	.762	7	10	1	3	3	0	0	0	1	3	0	4	5	0	0	0	0	0	0
Jonathan Guzman	.000	.125	.000	.125	4	6	1	0	0	0	0	0	1	1	0	0	6	0	0	1	0	0	0
Aderlin Rodriguez	.318	.333	.591	.924	6	22	4	7	13	0	0	2	6	1	0	8	7	0	0	1	0	0	0
Marco Luciano	.313	.476	.563	1.039	4	16	5	5	9	1	0	1	4	5	0	6	5	0	0	0	0	0	0
Steward Berroa	.000	.000	.000	.000	6	5	2	0	0	0	0	0	0	0	0	3	3	0	0	0	3	0	0
Francisco Urbaez	.000	.154	.000	.154	6	11	1	0	0	0	0	0	0	2	0	5	11	0	0	0	1	0	0
Pedro Severino	.000	.400	.000	.400	2	3	0	0	0	0	0	0	0	2	0	1	5	0	0	0	0	0	0
Freuddy Batista	.000	.000	.000	.000	3	3	0	0	0	0	0	0	0	0	0	0	1	0	0	0	0	0	0
Luis De Los Santos	.000	.000	.000	.000	1	1	0	0	0	0	0	0	0	0	0	1	1	0	0	0	0	0	0
Jesus Sucre	.263	.300	.316	.616	7	19	1	5	6	1	0	0	3	1	0	2	12	0	2	0	0	0	1
Blaine Crim	.091	.231	.273	.503	8	22	4	2	6	1	0	1	2	4	0	10	20	0	0	0	0	0	2
Junior Caminero	.333	.385	.500	.885	3	12	0	4	6	2	0	0	1	1	0	3	3	0	0	0	0	0	0
Hector Rodriguez	.375	.405	.550	.955	10	40	7	15	22	3	2	0	3	2	0	6	16	0	0	0	1	0	2
Total	.255	.350	.417	.767	10	345	53	88	144	17	3	11	48	50	1	92	78	2	3	3	13	2	6



LANZADORES	W	L	PCT	ERA	AVG	G	GS	GF	GC	SHO	SV	IP	BFP	R	ER	H	2B	3B	HR	BB	IBB	SO	HBP	WP	B	SH	SF	WHIP
Jenrry Mejía	0	0	.000	0.00	1.000	1	0	0	0	0	0	0.1	2	0	0	1	0	0	0	1	0	0	0	0	0	0	0	6.01
Rhiner Cruz	0	0	.000	26.99	.000	1	0	0	0	0	0	0.2	8	4	2	4	0	0	0	2	0	0	0	1	0	0	1	9.00
Alexander Colome	0	0	.000	0.00	.000	2	0	0	0	0	0	2.0	8	0	0	2	0	0	0	0	0	1	0	1	0	0	0	1.00
Carlos Martínez	0	1	.000	3.86	.000	2	2	0	0	0	0	7.0	35	8	3	12	1	1	0	1	0	4	1	0	0	0	0	1.86
Jimmy Cordero	0	0	.000	0.00	.000	4	0	1	0	0	1	3.1	13	0	0	2	0	0	0	0	0	2	0	0	0	0	0	0.60
Gerson Bautista	0	0	.000	21.60	.000	3	0	1	0	0	1	1.2	16	6	4	6	0	1	0	4	0	1	0	0	0	0	0	6.00
Jesus Liranzo	0	0	.000	0.00	.000	3	0	1	0	0	0	3.0	15	0	0	5	0	0	0	1	0	2	0	0	0	0	0	2.00
Cesilio Pimentel	0	0	.000	0.00	.000	3	0	2	0	0	0	2.1	9	1	0	0	0	0	0	1	0	2	0	1	0	0	0	0.43
Emmanuel Ramírez	2	0	.000	0.00	.000	5	0	0	0	0	0	8.0	24	0	0	2	0	0	0	1	0	6	0	0	0	0	0	0.38
Enoli Paredes	0	0	.000	6.23	.000	4	0	0	0	0	0	4.1	20	3	3	5	0	0	1	2	0	3	1	0	0	0	0	1.62
Jasseel De La Cruz	0	0	.000	0.00	.000	3	0	0	0	0	0	4.1	19	0	0	3	0	0	0	3	0	5	0	0	0	0	0	1.38
Aneurys Zabala	0	0	.000	6.75	.000	3	0	0	0	0	0	2.2	12	2	2	4	0	2	0	0	0	3	0	1	0	0	0	1.50
Victor Santos	0	0	.000	0.00	.000	1	0	0	0	0	0	2.0	8	0	0	0	0	0	0	2	0	2	0	0	0	0	0	1.00
Jose Dominguez	0	0	.000	0.00	.000	2	0	1	0	0	0	0.1	5	0	0	0	0	0	0	3	0	0	1	0	0	0	0	9.01
Enny Romero	0	0	.000	5.63	.000	2	2	0	0	0	0	8.0	38	5	5	12	1	1	1	2	0	5	0	0	0	0	0	1.75
Cristopher Molina	0	1	.000	10.80	.000	2	2	0	0	0	0	6.2	35	8	8	10	2	0	1	6	0	4	0	0	0	0	0	2.40
Steven Cruz	0	1	.000	0.00	.000	2	0	0	0	0	0	1.2	10	3	0	3	0	0	0	2	0	3	0	0	0	0	0	3.00
Carlos Garcia	0	0	.000	4.50	.000	3	0	1	0	0	0	2.0	12	4	1	2	0	0	0	2	0	1	1	0	0	0	1	2.00
Lisandro Santos	0	0	.000	10.80	.000	2	0	0	0	0	0	1.2	9	2	2	2	1	0	0	1	0	2	1	0	0	0	0	1.80
Zac Rosscup	0	1	.000	0.00	.000	2	0	1	0	0	0	1.1	7	1	0	1	0	0	0	1	1	1	1	0	0	0	0	1.50
Cameron Gann	0	0	.000	15.43	.000	2	1	0	0	0	0	4.2	27	8	8	9	1	2	0	4	0	4	0	0	0	0	2	2.79
David Parkinson	1	0	.000	4.76	.000	2	1	0	0	0	0	5.2	27	3	3	6	1	0	0	4	0	5	0	1	0	1	1	1.76
Tanner Myatt	0	1	.000	2.25	.000	4	0	1	0	0	0	4.0	17	1	1	3	2	0	0	1	0	4	1	1	0	0	0	1.00
Tyler Alexander	0	0	.000	5.87	.000	2	2	0	0	0	0	7.2	31	5	5	9	1	0	0	0	0	9	0	0	0	0	0	1.17
Ty Buttrey	0	2	.000	18.00	.000	4	0	1	0	0	0	3.0	15	6	6	6	1	0	0	0	0	2	0	0	0	0	0	2.00
Total	3	7	.000	5.40	.299	10	10	10	0	0	2	88.1	422	70	53	109	11	7	3	44	1	71	7	6	0	1	5	1.73



FILDEO	G	INN	TC	PO	A	E	DP	PB	SB	CS	PICK	PCT
Jerry Mejía	1	0	0	0	0	0	0	0	0	0	0	.000
Rhiner Cruz	1	0	0	0	0	0	0	0	0	0	0	.000
Jimmy Paredes	6	0	0	0	0	0	0	0	0	0	0	.000
Alexander Colome	2	2	0	0	0	0	0	0	0	0	0	.000
Abraham Almonte	3	24	7	7	0	0	0	0	0	0	0	1.000
Carlos Martínez	2	7	5	1	3	1	0	0	0	0	1	.800
Junior Lake	10	88	19	17	0	2	0	0	0	0	0	.895
Yelson Asencio	2	10	2	2	0	0	0	0	0	0	0	1.000
Erik González	10	79	34	10	23	1	1	0	0	0	0	.971
Jimmy Cordero	4	3	0	0	0	0	0	0	0	0	0	.000
Franmil Reyes	9	9	2	2	0	0	0	0	0	0	0	1.000
Wendell Rijo	6	51	24	8	14	2	1	0	0	0	0	.917
Deivy Grullon	2	12	10	8	1	1	0	2	2	1	0	.900
José Marmolejos	9	40	15	15	0	0	0	0	0	0	0	1.000
Sandber Pimentel	4	0	0	0	0	0	0	0	0	0	0	.000
Gerson Bautista	3	1	0	0	0	0	0	0	0	0	0	.000
Jesus Liranzo	3	3	0	0	0	0	0	0	0	0	0	.000
Cesilio Pimentel	3	2	0	0	0	0	0	0	0	0	0	.000
Emmanuel Ramírez	5	8	0	0	0	0	0	0	0	0	1	.000
Enoli Paredes	4	4	0	0	0	0	0	0	0	0	0	.000
Jasseel De La Cruz	3	4	2	2	0	0	0	0	0	0	0	1.000
Joseph Rosa	7	21	13	3	10	0	0	0	0	0	0	1.000
Aneurys Zabala	3	2	0	0	0	0	0	0	0	0	0	.000
Jonathan Guzman	4	24	12	3	9	0	0	0	0	0	0	1.000
Victor Santos	1	2	0	0	0	0	0	0	0	0	0	.000
Jose Dominguez	2	0	0	0	0	0	0	0	0	0	0	.000
Aderlin Rodríguez	6	41	50	44	5	1	0	0	0	0	0	.980
Enny Romero	2	8	1	1	0	0	0	0	0	0	0	1.000
Marco Luciano	4	35	16	7	8	1	0	0	0	0	0	.938
Steward Berroa	6	12	5	5	0	0	0	0	0	0	0	1.000
Francisco Urbabaz	6	34	15	5	8	2	0	0	0	0	0	.867
Cristopher Molina	2	6	3	2	1	0	0	0	0	0	0	1.000
Steven Cruz	2	1	0	0	0	0	0	0	0	0	0	.000
Carlos García	3	2	0	0	0	0	0	0	0	0	0	.000
Pedro Severino	2	11	14	12	2	0	0	0	3	0	0	1.000
Lisandro Santos	2	1	0	0	0	0	0	0	0	0	0	.000
Freuddy Batista	3	8	5	5	0	0	0	0	2	0	0	1.000
Luis De Los Santos	1	2	2	0	1	1	0	0	0	0	0	.500
Zac Rosscup	2	1	0	0	0	0	0	0	0	0	0	.000
Jesus Sucre	7	57	53	47	5	1	0	2	7	2	0	.981
Cameron Gann	2	4	0	0	0	0	0	0	0	0	0	.000
David Parkinson	2	5	0	0	0	0	0	0	0	0	0	.000
Tanner Myatt	4	4	0	0	0	0	0	0	0	0	0	.000
Tyler Alexander	2	7	0	0	0	0	0	0	0	0	0	.000
Blaine Crim	8	48	35	34	1	0	0	0	0	0	0	1.000
Ty Buttrey	4	3	0	0	0	0	0	0	0	0	0	.000
Junior Caminero	3	18	6	1	5	0	0	0	0	0	0	1.000
Hector Rodríguez	10	80	27	24	2	1	0	0	0	0	0	.963
Total	10	795	377	265	98	14	2	4	14	3	4	.963



BATEADOR	AVG	OBP	SLG	OPS	G	AB	R	H	TB	2B	3B	HR	RBI	BB	IBB	SO	LOB	HBP	SH	SF	SB	CS	DP
Hanser Alberto	.179	.281	.250	.531	8	28	5	5	7	2	0	0	2	4	1	3	19	0	1	0	0	0	1
Leury García	.407	.452	.481	.933	7	27	4	11	13	2	0	0	6	2	0	5	3	1	1	1	4	0	0
Carlos Peguero	.222	.222	.444	.667	2	9	1	2	4	0	1	0	0	0	0	5	2	0	0	0	0	0	0
Carlos Franco	.167	.375	.250	.625	7	12	1	2	3	1	0	0	2	4	0	3	8	0	0	0	0	0	0
Iván Castillo	.200	.333	.800	1.133	4	5	2	1	4	0	0	1	2	1	0	1	2	0	0	0	0	0	0
Edwin Espinal	.267	.313	.267	.579	7	15	0	4	4	0	0	0	1	1	0	0	10	0	0	0	1	0	2
Richard Ureña	.000	.000	.000	.000	1	1	0	0	0	0	0	0	0	0	0	0	2	0	0	0	0	0	0
Roldani Baldwin	.000	.125	.000	.125	6	6	0	0	0	0	0	0	1	1	0	2	9	0	0	1	0	0	0
Kelvin Gutiérrez	.371	.429	.429	.857	9	35	2	13	15	2	0	0	6	4	0	4	10	1	0	2	2	0	1
Erick Mejía	.167	.286	.167	.452	2	6	1	1	1	0	0	0	1	0	0	3	4	1	0	0	0	0	0
Dermis García	.000	.000	.000	.000	1	2	0	0	0	0	0	0	0	0	0	1	3	0	0	0	0	0	0
Jhon Núñez	.000	.000	.000	.000	1	1	0	0	0	0	0	0	0	0	0	0	2	0	0	0	0	0	0
José Miguel Fermín	.500	.500	.500	1.000	4	6	2	3	3	0	0	0	1	1	0	0	3	0	0	1	1	0	0
Moisés Sierra	.000	.167	.000	.167	3	5	1	0	0	0	0	0	0	1	0	5	5	0	0	0	0	0	0
Jordany Valdespín	.000	.000	.000	.000	1	1	0	0	0	0	0	0	0	0	0	0	0	0	0	0	0	0	0
Diego Hernández	.238	.273	.286	.558	8	21	2	5	6	1	0	0	2	1	0	4	7	0	0	0	1	0	0
Yoyner Fajardo	.267	.313	.400	.713	5	15	4	4	6	2	0	0	0	1	0	1	6	0	0	0	1	1	0
Henry Urrutia	.212	.297	.273	.570	8	33	0	7	9	2	0	0	2	4	0	10	18	0	0	0	0	0	1
Julio Carreras	.467	.543	.800	1.343	9	30	11	14	24	2	1	2	9	5	0	5	8	0	0	0	2	1	1
Luis Santana	.000	.000	.000	.000	1	3	0	0	0	0	0	0	0	0	0	0	2	0	0	0	0	0	0
Imanol Vargas	.333	.333	.333	.667	1	3	0	1	1	0	0	0	0	0	0	1	3	0	0	0	0	0	0
Carlos De la Cruz	.167	.167	.167	.333	4	6	1	1	1	0	0	0	0	0	0	4	3	0	0	0	0	0	0
Chuckie Robinson	.280	.308	.400	.708	7	25	2	7	10	3	0	0	0	1	0	5	10	0	0	0	0	0	0
Dane Myers	.227	.280	.227	.507	7	22	3	5	5	0	0	0	2	1	0	2	14	1	0	1	3	0	1
Total	.271	.340	.366	.706	9	317	42	86	116	17	2	3	37	32	1	64	68	4	2	6	15	2	7



LANZADORES	W	L	PCT	ERA	AVG	G	GS	GF	GC	SHO	SV	IP	BFP	R	ER	H	2B	3B	HR	BB	IBB	SO	HBP	WP	B	SH	SF	WHIP
Fernando Rodney	0	0	.000	0.00	.000	5	0	1	0	0	0	5.0	18	1	0	4	0	0	0	1	0	4	0	0	1	0	0	1.00
Frank Garces	1	0	.000	0.00	.000	4	0	2	0	0	0	5.0	18	0	0	1	0	0	0	2	1	4	0	0	0	0	0	0.60
Michael Ynoa	0	0	.000	16.20	.000	2	0	0	0	0	0	1.2	9	3	3	3	1	0	1	1	0	1	0	0	0	0	2.40	
Edgar Garcia	1	0	1.000	0.00	.000	1	0	0	0	0	0	1.0	4	0	0	0	0	0	0	1	0	0	0	0	0	0	1.00	
Reyes Moronta	0	1	.000	18.00	.000	1	0	0	0	0	0	1.0	5	2	2	1	0	0	1	1	0	1	0	0	0	0	2.00	
Reymín Guduán	1	0	.000	3.18	.000	5	0	4	0	0	3	5.2	23	3	2	4	2	0	0	2	0	4	0	0	0	0	1.06	
Raynel Espinal	0	0	.000	0.00	.000	1	0	0	0	0	0	1.0	3	0	0	0	0	0	0	0	0	0	0	0	0	0	0.00	
Antonio Santos	0	0	.000	0.00	.000	2	0	0	0	0	0	1.2	10	2	0	3	0	0	0	3	0	1	0	0	0	0	3.60	
Gabriel Ynoa	0	0	.000	7.36	.000	2	2	0	0	0	0	7.1	35	6	6	9	3	0	1	5	0	3	0	0	0	0	1.91	
Yefri Del Rosario	0	1	.000	13.50	.000	2	0	0	0	0	0	1.1	7	2	2	2	1	0	1	1	0	0	0	0	0	0	2.25	
Johan Domínguez	0	0	.000	0.00	.000	1	1	0	0	0	0	3.0	13	0	0	2	1	0	0	2	0	2	0	0	0	0	1.33	
Noé Toribio	0	0	.000	0.00	1.000	1	0	0	0	0	0	0.1	3	0	0	2	0	0	0	1	0	0	0	0	0	0	9.01	
Blas Castaño	0	0	.000	2.08	.000	3	0	0	0	0	0	4.1	21	2	1	5	1	0	0	2	0	2	2	0	0	0	1.62	
Enmanuel Mejía	0	0	.000	0.00	.000	3	0	1	0	0	1	1.1	9	1	0	1	0	0	0	3	0	2	0	1	0	0	3.00	
Ángel Chivilli	0	0	.000	3.37	.000	3	0	0	0	0	0	2.2	14	3	1	4	0	0	0	2	0	2	0	0	0	0	2.25	
Francis Peguero	1	0	.000	2.45	.000	4	0	0	0	0	0	3.2	12	1	1	1	0	0	1	0	0	3	0	0	0	0	0.27	
Ronald Medrano	1	0	.000	4.32	.000	2	2	0	0	0	0	8.1	33	4	4	5	1	0	0	4	0	7	1	0	0	1	1.08	
Kotaro Ueda	0	0	.000	0.00	.000	2	0	1	0	0	0	1.1	6	0	0	1	0	0	0	2	0	1	0	0	0	0	2.25	
Nick Raquet	0	0	.000	3.52	.000	2	2	0	0	0	0	7.2	35	3	3	10	1	1	0	3	0	8	1	1	1	1	1.70	
Nolan Kingham	1	0	.000	0.90	.000	2	2	0	0	0	0	10.0	40	1	1	10	2	0	0	1	0	6	1	0	0	1	1.10	
Stephen Kolek	1	0	.000	0.00	.000	4	0	0	0	0	0	4.2	16	1	0	1	0	0	0	2	0	4	0	1	0	1	0.64	
Benony Robles	0	0	.000	0.00	.000	4	0	0	0	0	0	3.0	11	0	0	2	0	0	0	1	0	3	0	0	0	0	1.00	
Burch Smith	0	0	.000	0.00	.000	1	0	0	0	0	0	1.0	5	0	0	2	0	0	0	0	0	2	0	0	0	0	2.00	
Justin Sterner	0	0	.000	0.00	.000	1	0	0	0	0	0	1.0	3	0	0	0	0	0	0	0	0	1	0	0	0	0	0.00	
Total	7	2	.000	2.82	.240	9	9	9	0	0	4	83.0	353	35	26	73	13	1	5	40	1	61	5	3	2	1	3	1.36



FILDEO	G	INN	TC	PO	A	E	DP	PB	SB	CS	PICK	PCT
Hanser Alberto	8	62	39	18	20	1	2	0	0	0	0	.974
Leury García	7	64	11	9	2	0	0	0	0	0	0	1.000
Carlos Peguero	2	0	0	0	0	0	0	0	0	0	0	.000
Fernando Rodney	5	5	0	0	0	0	0	0	0	0	0	.000
Frank Garces	4	5	2	0	2	0	0	0	0	0	0	1.000
Michael Ynoa	2	1	0	0	0	0	0	0	0	0	0	.000
Carlos Franco	7	27	25	21	4	0	1	0	0	0	0	1.000
Iván Castillo	4	12	5	5	0	0	0	0	0	0	0	1.000
Edwin Espinal	7	36	32	31	1	0	1	0	0	0	0	1.000
Edgar García	1	1	0	0	0	0	0	0	0	0	0	.000
Reyes Moronta	1	1	0	0	0	0	0	0	0	0	0	.000
Richard Ureña	1	0	0	0	0	0	0	0	0	0	0	.000
Reymín Guduán	5	5	1	0	0	1	0	0	0	0	0	.000
Roldani Baldwin	6	22	24	21	1	2	0	1	4	1	0	.917
Kelvin Gutiérrez	9	74	22	11	11	0	2	0	0	0	0	1.000
Erick Mejía	2	13	2	2	0	0	0	0	0	0	0	1.000
Raynel Espinal	1	1	0	0	0	0	0	0	0	0	0	.000
Dermis García	1	5	8	7	1	0	0	0	0	0	0	1.000
Jhon Núñez	1	4	5	5	0	0	0	0	0	0	0	1.000
Antonio Santos	2	1	0	0	0	0	0	0	0	0	0	.000
Gabriel Ynoa	2	7	1	0	1	0	0	0	0	0	0	1.000
Yefri Del Rosario	2	1	1	0	1	0	0	0	0	0	0	1.000
Johan Domínguez	1	3	0	0	0	0	0	0	0	0	0	.000
José Miguel Fermín	4	20	9	5	3	1	0	0	0	0	0	.889
Noé Toribio	1	0	0	0	0	0	0	0	0	0	0	.000
Moisés Sierra	3	16	4	4	0	0	0	0	0	0	0	1.000
Jordany Valdespín	1	0	0	0	0	0	0	0	0	0	0	.000
Diego Hernández	8	50	16	15	0	1	0	0	0	0	0	.938
Blas Castaño	3	4	3	0	1	2	0	0	0	0	1	.333
Enmanuel Mejía	3	1	0	0	0	0	0	0	0	0	0	.000
Yoyner Fajardo	5	27	8	7	1	0	0	0	0	0	0	1.000
Henry Urrutia	8	15	9	8	1	0	0	0	0	0	0	1.000
Julio Carreras	9	74	41	8	32	1	3	0	0	0	0	.976
Luis Santana	1	5	2	2	0	0	0	0	0	0	0	1.000
Imanol Vargas	1	5	1	1	0	0	0	0	0	0	0	1.000
Ángel Chivilli	3	2	0	0	0	0	0	0	0	0	0	.000
Carlos De la Cruz	4	19	9	9	0	0	0	0	0	0	0	1.000
Francis Peguero	4	3	0	0	0	0	0	0	0	0	0	.000
Chuckie Robinson	7	57	41	37	3	1	0	1	8	2	0	.976
Dane Myers	7	57	19	18	1	0	0	0	0	0	0	1.000
Ronald Medrano	2	8	4	3	1	0	0	0	0	0	0	1.000
Kotaro Ueda	2	1	0	0	0	0	0	0	0	0	0	.000
Nick Raquet	2	7	0	0	0	0	0	0	0	0	0	.000
Nolan Kingham	2	10	1	1	0	0	0	0	0	0	0	1.000
Stephen Kolek	4	4	3	1	2	0	0	0	0	0	0	1.000
Benony Robles	4	3	0	0	0	0	0	0	0	0	1	.000
Burch Smith	1	1	0	0	0	0	0	0	0	0	0	.000
Justin Sterner	1	1	0	0	0	0	0	0	0	0	0	.000
Total	9	747	348	249	89	10	9	2	12	3	2	.971



Equipos	J	G	P	Pct	Dif	Casa	Ruta	U10	X1	EX	CA	CP	DC
Gigantes	9	7	2	0.778	0.00	2-2	5-0	7-2	4-0	2-0	42	35	+7
Tigres	10	6	4	0.600	1.50	1-4	5-0	6-4	0-1	1-1	56	49	+7
Aguilas	10	5	5	0.500	2.50	1-4	4-1	5-5	1-1	1-1	68	75	-7
Toros	9	4	5	0.444	3.00	2-3	2-2	4-5	1-1	1-1	50	46	+4
Estrellas	10	4	6	0.400	3.50	2-3	2-3	4-6	0-2	1-2	54	48	+6
Leones	10	3	7	0.300	4.50	1-4	2-3	3-7	0-1	0-1	53	70	-17

Equipos	J	G	P	Pct	Dif	Casa	Ruta	U10	X1	EX	CA	CP	DC

SERIE PARTICULAR

EQUIPO	GC	TL	AC	TE	EO	LE
GC	0	1	1	1	2	2
TL	1	0	1	1	2	1
AC	1	1	0	1	1	1
TE	0	1	1	0	0	2
EO	0	0	1	2	0	1
LE	0	1	1	0	1	0



BATEO	AVG	OBP	SLG	OPS	G	AB	R	H	TB	2B	3B	HR	RBI	BB	IBB	SO	LOB	HBP	SH	SF	SB	CS	DP
Aguilas Cibaeñas	.305	.387	.390	.777	10	354	68	108	138	18	3	2	58	49	1	62	81	3	1	7	11	4	7
Gigantes del Cibao	.271	.340	.366	.706	9	317	42	86	116	17	2	3	37	32	1	64	68	4	2	6	15	2	7
Tigres del Licey	.262	.337	.343	.680	10	359	56	94	123	16	2	3	47	37	4	73	70	7	2	6	9	2	8
Leones del Escogido	.255	.350	.417	.767	10	345	53	88	144	17	3	11	48	50	1	92	78	2	3	3	13	2	6
Estrellas Orientales	.250	.346	.327	.673	10	352	54	88	115	15	3	2	44	49	6	72	89	5	3	4	18	4	5
Toros del Este	.244	.354	.321	.675	9	312	50	76	100	13	1	3	42	44	1	83	75	11	1	3	11	4	2
Total	.265	.353	.361	.714	29	2039	323	540	736	96	14	24	276	261	14	446	461	32	12	29	77	18	35

PITCHEO	W	L	PCT	ERA	AVG	G	GS	GF	SV	IP	BFP	R	ER	H	2B	3B	HR	BB	IBB	SO	HBP	WP	B	SH	SF	WHIP
Gigantes del Cibao	7	2	.778	2.82	.240	9	9	9	4	83.0	353	35	26	73	13	1	5	40	1	61	5	3	2	1	3	1.36
Tigres del Licey	6	4	.600	3.41	.266	10	10	10	2	95.0	422	49	36	98	20	3	3	41	6	80	3	5	2	4	4	1.46
Estrellas Orientales	4	6	.400	3.74	.263	10	10	10	2	89.0	387	48	37	89	16	2	3	33	1	73	4	8	1	3	7	1.37
Toros del Este	4	5	.444	4.44	.247	9	9	9	1	81.0	367	46	40	77	11	1	3	45	3	80	3	4	1	2	5	1.51
Leones del Escogido	3	7	.300	5.40	.299	10	10	10	2	88.1	422	70	53	109	11	7	3	44	1	71	7	6	0	1	5	1.73
Aguilas Cibaeñas	5	5	.500	6.03	.269	10	10	10	2	88.0	424	75	59	94	25	0	7	58	2	81	10	6	1	1	5	1.73
Total	29	29	.500	4.31	.265	29	29	29	13	524.1	2,375	323	251	540	96	14	24	261	14	446	32	32	7	12	29	1.53

FILDEO	G	INN	TC	PO	A	E	DP	PB	SB	CS	PICK	PCT
Gigantes del Cibao	9	83	348	249	89	10	9	2	12	3	2	.971
Leones del Escogido	10	88	377	265	98	14	2	4	14	3	4	.963
Estrellas Orientales	10	89	370	267	88	15	7	1	10	2	4	.959
Toros del Este	9	81	332	243	75	14	5	2	20	4	4	.958
Tigres del Licey	10	95	405	285	102	18	8	1	11	2	2	.956
Aguilas Cibaeñas	10	88	364	264	82	18	4	1	10	4	4	.951
Total	29	524	2,196	1,573	534	89	35	11	77	18	10	.959

PORCENTAJE DE BATEO (Basado en 2.7 apariciones al plato por juego)

JUGADOR	EQUIPO	G	AB	R	H	RBI	AVG
Julio Carreras	Gigantes del Cibao	9	30	11	14	9	.467
Yadiel Hernandez	Aguilas Cibaenas	9	30	9	13	4	.433
Mel Rojas Jr.	Tigres del Licey	10	30	6	13	6	.433
Starlin Castro	Aguilas Cibaenas	8	28	5	12	8	.429
Christopher Familia	Estrellas Orientales	9	33	6	14	5	.424
Ronny Simon	Toros del Este	8	33	11	14	6	.424
Leury Garcia	Gigantes del Cibao	7	27	4	11	6	.407
Yairo Munoz	Aguilas Cibaenas	9	35	8	14	6	.400
Vidal Brujan	Estrellas Orientales	10	37	6	14	6	.378
Hector Rodriguez	Leones del Escogido	10	40	7	15	3	.375

CARRERAS ANOTADAS

JUGADOR	EQUIPO	R
Emilio Bonifacio	Tigres del Licey	11
Julio Carreras	Gigantes del Cibao	11
Ronny Simon	Toros del Este	11
Yadiel Hernandez	Aguilas Cibaenas	9
Cesar Prieto	Aguilas Cibaenas	9

HITS

JUGADOR	EQUIPO	H
Hector Rodriguez	Leones del Escogido	15
Vidal Brujan	Estrellas Orientales	14
Julio Carreras	Gigantes del Cibao	14
Christopher Familia	Estrellas Orientales	14
Yairo Munoz	Aguilas Cibaenas	14

TRIPLES

JUGADOR	EQUIPO	3B
Drew Avans	Estrellas Orientales	2
Hector Rodriguez	Leones del Escogido	2
Eliezer Alvarez	Aguilas Cibaenas	1
Vidal Brujan	Estrellas Orientales	1
Julio Carreras	Gigantes del Cibao	1

BASES ROBADAS

JUGADOR	EQUIPO	SB
Vidal Brujan	Estrellas Orientales	6
Emilio Bonifacio	Tigres del Licey	5
Leury Garcia	Gigantes del Cibao	4
Jose Tena	Estrellas Orientales	4
Jose Barrero	Estrellas Orientales	3

CARRERAS EMPUJADAS

JUGADOR	EQUIPO	RBI
Franmil Reyes	Leones del Escogido	11
Julio Carreras	Gigantes del Cibao	9
Rainer Nuñez	Estrellas Orientales	9
Daniel Palka	Aguilas Cibaenas	9
Starlin Castro	Aguilas Cibaenas	8

DOBLES

JUGADOR	EQUIPO	2B
Christopher Familia	Estrellas Orientales	4
Cesar Prieto	Aguilas Cibaenas	4
Mel Rojas Jr.	Tigres del Licey	4
Eguy Rosario	Estrellas Orientales	4
Vidal Brujan	Estrellas Orientales	3

CUADRANGULARES

JUGADOR	EQUIPO	HR
Franmil Reyes	Leones del Escogido	4
Junior Lake	Leones del Escogido	3
Julio Carreras	Gigantes del Cibao	2
Daniel Palka	Aguilas Cibaenas	2
Aderlin Rodriguez	Leones del Escogido	2

EFFECTIVIDAD

JUGADOR	EQUIPO	IP	BE	ER	ERA
Emmanuel Ramírez	Leones del Escog	8.0	24	0	0.00
Nolan Kingham	Gigantes del Cib	10.0	40	1	0.90
Logan Allen	Tigres del Licey	9.0	39	1	1.00
Lisalverto Bonilla	Tigres del Licey	8.1	36	2	2.16
Aaron Leasher	Estrellas Orienta	8.1	40	2	2.16

PONCHES

JUGADOR	EQUIPO	SO
Matt Dermody	Toros del Este	12
Ariel Miranda	Aguilas Cibaeñas	11
Tyler Alexander	Leones del Escogido	9
Luis González	Estrellas Orientales	9
Hunter Stratton	Toros del Este	9

BASES POR BOLAS Y HITS POR INNINGS

JUGADOR	EQUIPO	WHIP
Emmanuel Ramírez	Leones del Escogido	0.38
Matt Dermody	Toros del Este	0.89
Raul Valdes	Toros del Este	1.00
Ronald Medrano	Gigantes del Cibao	1.08
Nolan Kingham	Gigantes del Cibao	1.10

VICTORIAS

JUGADOR	EQUIPO	W
Lisalverto Bonilla	Tigres del Licey	2
Emmanuel Ramírez	Leones del Escogido	2
Melvin Adon	Toros del Este	1
Dan Altavilla	Tigres del Licey	1
Jairo Asencio	Tigres del Licey	1

JUEGOS SALVADOS

JUGADOR	EQUIPO	SV
Reymín Guduán	Gigantes del Cibao	3
Jairo Asencio	Tigres del Licey	1
Gerson Bautista	Leones del Escogido	1
Carlos Belén	Estrellas Orientales	1
Jimmy Cordero	Leones del Escogido	1