



ESCOGIDO BASEBALL CLUB

16 VECES CAMPEONES NACIONALES / 4 CORONAS DE SERIES DEL CARIBE

INFORMACIONES GENERALES DEL EQUIPO TEMPORADA 2023-2024

Teléfono: 809-565-1910 / escogido.com / @EscogidoBBClub
ESTADIO QUISQUEYA JUAN MARICHAL | AVE. TIRADENTES | SANTO DOMINGO | REP. DOM.



MIÉRCOLES 10 DE ENERO / 7:30PM / ESTADIO TETELO VARGAS



XTREMO CHANNEL
CLARO
1096
CORAL 39

RADIO DIAL
670 AM
LA 98 FM
LA VOZ DE LAS
FUERZAS ARMADAS

MLB.TV



Campeonato 2023-24
dedicado a Onfalia Morillo,
una escogidista de siempre.

ESCOGIDO VS ESTRELLAS EN LA REGULAR

Fecha	Sede	Score
20 de oct.	Quisqueya	5-3
21 de oct.	@ TeteloVargas	2-11
2 de nov.	@ TeteloVargas	5-1
10 de nov.	Quisqueya	3-9
13 de nov.	Quisqueya	4-11
21 de nov.	Quisqueya	4-2
22 de nov.	@ Tetelo Vargas	12-1
25 de nov.	Quisqueya	4-5
26 de nov.	@ Tetelo Vargas	0-1
13 de dic.	@ Tetelo Vargas	3-4
TOTAL		4-6

CUARTO DUELO FRENTE AL ELEFANTE VERDE



Los Leones del Escogido jugarán esta noche contra las Estrellas Orientales en el parque Tetelo Vargas de San Pedro de Macorís, en el que será el cuarto enfrentamiento entre ambos conjuntos en el Round Robin.

Los melnudos entran a la jornada de hoy segundos en bateo con .247 y con un impresionante total de 20 robos en 22 intentos, superando a los paquidermos, quienes acumulan 13 y fueron líderes en la serie regular con 107. Solo Erik González se ha estafado siete con el uniforme rojo, seguido de Jonathan Guzmán, quien lleva tres. Los Leones también son segundos en anotadas con 50 y es el club que menos ponches ha recibido con 72. Del lado del pitcheo, los abridores del equipo que dirige Víctor Estévez siguen punteros con 2.42 de porcentaje de carreras limpias, 1.14 de WHIP y 40 ponches, además de 2.36 de promedio de la oposición en 48.1 innings. Ahí tratará de mantenerse Lincoln Henzman, quien iniciará por los 16 veces campeones nacionales en la que será su tercera salida del Todos Contra Todos, pero la primera como abridor, rol que desempeñó en casi la mitad de sus participaciones en las Ligas Menores. Su rival será Johnny Cueto, quien trabajará en la LIDOM por primera vez desde el campeonato 2008-09.

ESCOGIDO VS ESTRELLAS EN ROUND ROBIN

Fecha	Sede	Score
27 de dic.	Quisqueya	1-2
30 de dic.	@ Tetelo Vargas	3-7
04 de ene.	Quisqueya	0-3
10 de ene.	@ Tetelo Vargas	
12 de ene.	Quisqueya	
18 de ene.	Tetelo Vargas	
TOTAL		0-3

OTROS JUEGOS DE HOY

Equipos	Sede	Hora
GC vs TL	Quisqueya	7:30 PM

UMPIRES

Nombres	Pos.
Félix Neón	HP
* Santos Castillo	1B
Edward Pinales	2B
Rodolfo García	3B
* Jefe de grupo	

ABRIDORES

Nombres	Día
Lincoln Henzman	MIE 10
LIBRE	JUE 11
Enny Romero vs EO	VIE 12
Víctor Santos vs GC	SAB 13

VENTA DE BOLETAS

Lugar	RDS
Palcos Corporativos	2,050.00
Palcos A	1,250.00
Palcos AA	1,050.00
Preferencias	550.00
Gradas	100.00

* Disponibles en la boletería del estadio Quisqueya Juan Marichal y en **Uepa Tickets**. Precio final al público incluye cargos por servicio.



LINCOLN HENZMAN

Edad: 28 años
Lugar de nacimiento: Lexington, KY
Equipo en 2023: Lexington Legends (Atlantic League)

LEONES DEL ESCOGIDO

Lanza: Derecha
Estatura: 6'2
Peso: 205

SOBRE HENZMAN: Perteneció a los Medias Blancas de Chicago desde el 2017 al 2023, lanzando siempre en las Ligas Menores y alcanzando la AAA como máxima categoría. Su participación en la Liga Independiente del Atlántico fue la primera de su carrera. Antes de llegar al Escogido, estuvo con los Indios de Mayagüez en el béisbol otoño-invernal de Puerto Rico.

ROUND ROBIN 2024

Fecha	Oponente	G	W	L	SV	ERA	IP	H	R	ER	HR	BB	IBB	SO	WHIP	NP-S
02/01/2024	@ Tigres del Lincey	1	0	0	0	54.05	.1	3	2	2	0	0	0	0	9.01	15-11
07/01/2024	@ Tigres del Lincey	1	1	0	0	0.00	2.0	0	0	0	0	0	0	0	0.00	21-11
Totales		2	1	0	0	7.72	2.1	3	2	2	0	0	0	0	1.29	36-22

SERIE REGULAR 2023-24 CON MAYAGÜEZ EN PUERTO RICO


Date	Opp	W	L	ERA	G	GS	SV	IP	H	R	ER	HR	HB	BB	IBB	SO	WHIP	AB	WP	BK	NP-S
11/4/23	@RA12	0	0	0.00	1	0	0	1.0	1	0	0	0	0	0	0	1	1.00	4	0	0	6-6
11/10/23	@PON	0	0	0.00	1	0	0	0.0	1	1	0	0	0	1	0	0	3.00	1	0	0	7-3
11/12/23	@PON	0	0	0.00	1	0	0	2.0	0	0	0	0	0	0	0	3	1.00	6	0	0	12-12
11/16/23	CAR	0	0	0.00	1	0	0	2.0	2	0	0	0	0	1	0	0	1.20	8	0	0	12-8
11/19/23	RA12	0	0	0.00	1	0	0	1.1	1	0	0	0	0	0	0	1	1.11	5	0	0	7-7
11/22/23	@CAR	0	0	0.00	1	0	0	1.0	0	0	0	0	0	1	0	1	1.09	3	1	0	10-5
11/25/23	@CAR	0	0	0.00	1	0	0	2.0	1	0	0	0	0	0	0	4	0.96	7	0	0	15-15
11/28/23	SAN	0	0	0.00	1	0	0	1.0	3	0	0	0	0	0	0	1	1.16	6	0	0	8-8
11/30/23	@SAN	0	0	0.00	1	0	0	1.0	0	0	0	0	0	0	0	1	1.06	3	0	0	5-5
12/1/23	@CAG	0	0	0.00	1	0	0	0.1	1	0	0	0	0	0	0	1	1.11	2	0	0	4-4
12/5/23	CAR	0	0	0.00	1	0	0	1.0	2	0	0	0	0	1	0	1	1.26	5	0	0	11-7
12/8/23	@CAR	0	0	0.00	1	0	0	2.0	2	0	0	0	0	0	0	0	1.23	8	0	0	8-8
12/10/23	CAG	0	0	0.00	1	0	0	1.2	1	0	0	0	0	0	0	2	1.16	6	0	0	10-10
12/14/23	@RA12	0	0	0.00	1	0	0	1.0	1	0	0	0	0	0	0	2	1.15	4	0	0	8-8
12/15/23	CAR	0	0	0.00	1	0	0	1.0	0	0	0	0	0	1	0	3	1.15	3	0	0	13-9
12/17/23	@RA12	0	0	0.00	1	0	1	1.0	0	0	0	0	0	0	0	2	1.09	3	0	0	7-7
12/19/23	@CAG	0	0	0.44	1	0	0	1.0	2	1	1	0	0	0	0	1	1.13	5	0	0	7-7
12/21/23	@PON	0	0	0.42	1	0	0	1.1	1	0	0	0	0	0	0	2	1.11	5	0	0	9-9
12/23/23	CAG	0	0	0.40	1	0	0	0.2	0	0	0	0	0	0	0	0	1.07	2	0	0	2-2
12/26/23	RA12	0	0	0.39	1	0	0	1.0	0	0	0	0	0	0	0	1	1.03	3	0	0	5-5
12/27/23	@CAR	0	0	0.37	1	0	0	1.0	0	0	0	0	0	0	0	0	0.99	3	0	0	3-3
Total		0	0	0.37	21	0	1	24.1	19	2	1	0	0	5	0	27	0.99	92	1	0	169-148

TEMPORADA 2023 EN LA ATLANTIC LEAGUE

Season	League	Team	W	L	ERA	G	GS	SV	IP	H	R	ER	HR	HB	BB	IBB	SO	WHIP	AVG	AB	WP	BK
2023	IND	LEX	5	4	3.68	36	0	2	51.1	45	26	21	4	3	17	0	60	1.21	.238	189	3	0

CARRERA EN LAS LIGAS MENORES

Season	League	Team	W	L	ERA	G	GS	SV	IP	H	R	ER	HR	HB	BB	IBB	SO	WHIP	WP	BK
2017	ROK	A-WSX	0	0	0.00	1	0	0	1.0	0	0	0	0	0	0	0	1	0.00	0	0
2017	ROK	GTF	0	3	4.00	10	7	0	27.0	27	13	12	0	1	9	0	16	1.33	3	0
2017	Minors	2 Teams	0	3	3.86	11	7	0	28.0	27	13	12	0	1	9	0	17	1.29	3	0
2017	ROK	2 Teams	0	3	3.86	11	7	0	28.0	27	13	12	0	1	9	0	17	1.29	3	0
2018	A(Full)	KAN	6	3	2.23	13	13	0	72.2	68	30	18	5	1	8	0	60	1.05	5	1
2018	A(Adv)	WS	0	1	2.60	14	9	0	34.2	34	15	10	1	1	10	0	20	1.27	0	0
2018	Minors	2 Teams	6	4	2.35	27	22	0	107.1	102	45	28	6	2	18	0	80	1.12	5	1
2019	A(Adv)	WS	3	2	4.61	9	9	0	41.0	46	24	21	4	2	10	0	18	1.37	3	0
2019	AA	BIR	4	6	5.56	15	15	0	79.1	96	57	49	5	5	18	0	44	1.44	1	0
2019	Minors	2 Teams	7	8	5.24	24	24	0	120.1	142	81	70	9	7	28	0	62	1.41	4	0
2022	AA	BIR	0	0	3.21	9	0	2	14.0	13	6	5	2	0	7	0	18	1.43	1	0
2022	AAA	CLT	2	4	4.91	41	7	1	58.2	74	41	32	5	1	29	0	43	1.76	7	1
2022	Minors	2 Teams	2	4	4.58	50	7	3	72.2	87	47	37	7	1	36	0	61	1.69	8	1
2023	AA	BIR	0	0	0.00	1	0	0	2.0	2	0	0	0	0	0	0	4	1.00	0	0
2023	AAA	CLT	1	0	9.00	11	0	0	15.0	17	15	15	1	4	10	0	13	1.80	2	0
2023	Minors	2 Teams	1	0	7.94	12	0	0	17.0	19	15	15	1	4	10	0	17	1.71	2	0
Career	Minors	6 Teams	16	19	4.22	124	60	3	345.1	377	201	162	23	15	101	0	237	1.38	22	2



JOHNNY CUETO

Edad: 37 años
Lugar de nacimiento: San Pedro de Macorís, R.D.
Equipo en 2023: Miami Marlins (MLB)

ESTRELLAS ORIENTALES

Lanza: Derecha
Estatura: 5'11
Peso: 229

SOBRE CUETO: Fue draftado por las Águilas Cibañas en la segunda ronda (pick #11) del Sorteo de Novatos del 2006. Llegó a los Orientales el 10 de septiembre de 2014, a cambio del infielder Pedro Álvarez. Dos veces ha sido seleccionado al Juego de Estrellas de las Grandes Ligas y en el 2015 integró el equipo campeón de los Reales de Kansas City.

CARRERA EN LA LIDOM EN SERIE REGULAR


Año	Equipo	W	L	ERA	GP	GS	SV	IP	H	R	ER	HR	BB	IBB	SO	HBP	WP	BE	WHIP	FIP
2006	AC	0	0	8.59	7	0	0	7.1	13	7	7	0	5	0	7	0	1	39	2.45	2.99
2007	AC	4	1	2.84	6	6	0	31.2	31	10	10	1	7	0	37	1	1	131	1.20	1.88
2008	AC	0	0	13.50	1	1	0	2.2	4	4	4	0	1	0	1	1	0	13	1.87	5.30
Totales		4	1	4.54	14	7	0	41.2	48	21	21	1	13	0	45	2	2	183	1.46	2.23

CARRERA EN LAS GRANDES LIGAS

Season	Team	W	L	ERA	G	GS	SV	IP	H	R	ER	HR	HB	BB	IBB	SO	WHIP	AVG	WP	BK
2008	CIN	9	14	4.81	31	31	0	174.0	178	101	93	29	14	68	1	158	1.41	.264	6	1
2009	CIN	11	11	4.41	30	30	0	171.1	172	90	84	24	14	61	0	132	1.36	.262	4	0
2010	CIN	12	7	3.64	31	31	0	185.2	181	79	75	19	9	56	5	138	1.28	.257	5	2
2011	CIN	9	5	2.31	24	24	0	156.0	123	51	40	8	10	47	0	104	1.09	.220	5	1
2012	CIN	19	9	2.78	33	33	0	217.0	205	73	67	15	12	49	5	170	1.17	.252	1	3
2013	CIN	5	2	2.82	11	11	0	60.2	46	20	19	7	1	18	1	51	1.05	.209	1	0
2014	CIN	20	9	2.25	34	34	0	243.2	169	69	61	22	15	65	2	242	0.96	.194	1	1
2015	CIN	7	6	2.62	19	19	0	130.2	93	42	38	11	6	29	1	120	0.93	.196	0	4
2015	KC	4	7	4.76	13	13	0	81.1	101	45	43	10	2	17	0	56	1.45	.307	0	0
2015	2 Teams	11	13	3.44	32	32	0	212.0	194	87	81	21	8	46	1	176	1.13	.242	0	4
2016	SF	18	5	2.79	32	32	0	219.2	195	71	68	15	8	45	1	198	1.09	.238	3	1
2017	SF	8	8	4.52	25	25	0	147.1	160	77	74	22	8	53	2	136	1.45	.277	4	1
2018	SF	3	2	3.23	9	9	0	53.0	46	19	19	8	5	13	0	38	1.11	.238	2	0
2019	SF	1	2	5.06	4	4	0	16.0	11	9	9	3	0	9	0	13	1.25	.196	1	0
2020	SF	2	3	5.40	12	12	0	63.1	61	41	38	9	3	26	0	56	1.37	.248	1	2
2021	SF	7	7	4.08	22	21	0	114.2	127	57	52	15	4	30	1	98	1.37	.285	0	0
2022	CWS	8	10	3.35	25	24	0	158.1	161	66	59	15	6	33	2	102	1.23	.267	2	1
2023	MIA	1	4	6.02	13	10	0	52.1	51	36	35	17	3	15	0	39	1.26	.256	0	0
Career	5 Teams	144	111	3.50	368	363	0	2245.0	2080	946	874	249	120	634	21	1851	1.21	.246	36	17

RÉCORD BREAKDOWN R. ROBIN


2023-24	4-7
En casa	2-4
En la ruta	2-3
Día	1-0
Noche	3-7
Octubre	0-0
Noviembre	0-0
Diciembre	1-3
Lunes	0-1
Martes	1-1
Miércoles	0-2
Jueves	1-1
Viernes	1-1
Sábado	0-1
Domingo	1-0
Anotan primero	3-1
Op. anota primero	1-6
Por una carrera	0-3
Por dos carreras	0-1
Por tres o más carreras	4-3
Anotan dos o menos	0-3
Anotan tres	0-3
Anotan cuatro o más	4-1
Abridores	3-2
Relevistas	1-5
Vs abridor derecho	4-6
Vs abridor zurdo	0-1
Luego de día libre	2-0
Extra innings	0-1
Arriba tras 7 innings	4-0
Arriba tras 8 innings	4-0
Empate tras 8 innings	0-1
Total de revisiones	15
Revisiones a favor	8
Revisiones en contra	7
Vs Licey	2-2
Vs Águilas	OUT
Vs Estrellas	0-3
Vs Toros	OUT
Vs Gigantes	2-2
Quisqueya	4-4
Cibao	OUT
Tetelo Vargas	0-1
Francisco A. Micheli	OUT
Julián Javier	0-2
Leones vs Tigres DPV	53-68
Leones vs Águilas DPV	45-61
Leones vs EO DPV	44-37
Leones vs Toros DPV	43-38
Leones vs GC DPV	25-21
Leones vs CS DPV	0-0



JORGE MATEO está de vuelta al lineup titular de los Leones. El infielder ha sido uno de los más calientes del equipo con .321 (28-9) de promedio y .500 de slugging en 7 compromisos.



ORLANDO CALIXTE presenta molestias en el oblicuo y se encuentra en situación de día a día. En cinco partidos, el jugador del cuadro batea .316 (19-6) con 4 impulsadas y 2 dobles en 5 juegos.



TYLER ALEXANDER va mejorando de su proceso de salud y pudiera volver a la rotación abridora durante el fin de semana. El zurdo lanzó por última vez el pasado tres de enero..



ENNY ROMERO será el abridor de este viernes, cuando el Escogido reciba a las Estrellas en el estadio Quisqueya Juan Marichal. El zurdo totaliza 9.0 de una sola carrera limpia y 7 ponches en el Round Robin.



DANNY WIRCHANSKY se mantiene en el roster, luego de su relevo de anoche en el que apagó con un ponche una situación de bases llenas y dos outs en el sexto. El zurdo no ha concedido anotación en sus pasados dos relevos.



LIDOM informó que el juego de este sábado entre Leones del Escogido y Gigantes del Cibao en el estadio Quisqueya Juan Marichal comenzará a las 5:00 de la tarde y no a las 2:30 como originalmente estaba programado.

CALENDARIO DEL ROUND ROBIN



FECHA	DÍA	CASA	RUTA	ESTADIO	HORA	SCORE			DECISIONES	
27-DIC	MIE			Quisqueya	7:15	C	H	E	G	N. Feliz (1-0)
						EO	2	10	4	P
						LE	1	8	0	SV
28-DIC	JUE			Quisqueya	7:15	C	H	E	G	T. Alexander (1-0)
						GC	0	5	1	P
						LE	6	9	0	SV
29-DIC	VIE			J. Javier	7:00	C	H	E	G	A. Sánchez (1-0)
						LE	3	6	0	P
						GC	4	7	1	SV
30-DIC	SAB			T. Vargas	7:30	C	H	E	G	R. Guduán (1)
						LE	3	9	3	P
						EO	7	7	1	SV
02-ENE	MAR			Quisqueya	7:30	C	H	E	G	E. Ramírez (0-1)
						LE	6	6	1	P
						TL	2	8	3	SV
03-ENE	MIE			Quisqueya	7:15	C	H	E	G	V. Santos (1-0)
						TL	9	10	2	P
						LE	3	8	0	SV
04-ENE	JUE			Quisqueya	7:15	C	H	E	G	T. Alexander (1-1)
						EO	3	4	1	P
						LE	0	8	1	SV
05-ENE	VIE			Quisqueya	7:15	C	H	E	G	E. Rogers (1-0)
						GC	1	8	2	P
						LE	8	9	0	SV
07-ENE	DOM			Quisqueya	5:00	C	H	E	G	E. Romero (1-0)
						LE	12	18	0	P
						TL	8	6	5	SV
08-ENE	LUN			J. Javier	7:00	C	H	E	G	W. Brazobán (1-1)
						LE	7	10	3	P
						GC	8	11	5	SV
09-ENE	MAR			Quisqueya	7:15	C	H	E	G	J. Familia (0-1)
						TL	3	8	1	P
						LE	1	5	0	SV
10-ENE	MIE			T. Vargas	7:30	C	H	E	G	L. Frías (1-0)
						LE			P	
						EO			SV	
12-ENE	VIE			Quisqueya	7:15	C	H	E	G	R. Rodríguez (0-1)
						EO			P	
						LE			SV	
13-ENE	SAB			Quisqueya	5:00	C	H	E	G	J. Asencio (3)
						GC			P	
						LE			SV	
14-ENE	DOM			Quisqueya	5:00	C	H	E	G	
						LE			P	
						TL			SV	
16-ENE	MAR			Quisqueya	7:15	C	H	E	G	
						TL			P	
						LE			SV	
17-ENE	MIE			J. Javier	7:00	C	H	E	G	
						LE			P	
						GC			SV	
18-ENE	JUE			T. Vargas	7:30	C	H	E	G	
						LE			P	
						EO			SV	

Visitantes con más carreras anotadas en el Tetelo Vargas (Entre los clasificados):

Gigantes: 36
Leones: 25
Licey: 20

Efectividad colectiva del pitcheo abridor en el Round Robin:

Leones: 2.42
Estrellas: 2.80
Licey: 3.22
Gigantes: 4.15

Equipos con mejor AVG con corredores en posición anotadora en los últimos 7 días:

Gigantes: .262
Leones: .259
Licey: .256
Estrellas: .208

Jugadores rojos con mejor OPS ante los verdes este año:

Otto López: .898
Elier Hernández: .889
Franmil Reyes: .743
Junior Caminero: .740

REGLAMENTO PARA EL USO DEL RELOJ TEMPORADA 2023-2024

Entre lanzamientos:

Entre Lanzamientos (0:20 segundos con o sin corredores en base.)

El receptor deberá estar en la caja del receptor con al menos 0:10 segundos.

El bateador deberá tener ambos pies en la caja del bateador y alerta al lanzador cuando el reloj muestre 0:09 segundos.

El lanzador deberá comenzar su envío al bateador antes de que expire el reloj de lanzamiento (0:00 segundos).

Entre lanzamientos, bola viva y en juego, reloj reinicia (0:20 segundos) con el bateador y receptor en círculo de tierra del home plate y lanzador en posesión de la bola.

Entre lanzamientos, bola muerta, reloj reinicia (0:20 segundos) con el bateador y receptor en círculo de tierra del home plate.

Entre lanzamientos, si el bateador pide tiempo, el reloj se detiene y se reinicia inmediatamente a 0:20 segundos.

Foul entre lanzamientos, el reloj reinicia (0:20 segundos) cuando los jugadores regresen a sus posiciones y los corredores regresen a sus bases, bateador y receptor en el círculo de tierra del home plate y el lanzador con la bola en la loma.

Entre Bateadores - (0:40 segundos)

Un bateador puede pedir tiempo antes del comienzo de su turno solo si está en el círculo de tierra del home plate.

Luego de una jugada el reloj reinicia (0:40 segundos) cuando el árbitro canta la jugada y toda acción termina.

En batazo al out field el reloj reinicia (0:40 segundos) cuando la bola regresa al infield.

En doble del bateador, si este tiene equipo protector, el reloj reinicia (0:40 segundos) cuando el bateador entrega el equipo protector al coach o al batboy.

En jugada donde el lanzador cubre la primera base el reloj reinicia (0:40 segundos) cuando el lanzador regrese a la grama del cuadro interior.

En jugada donde el lanzador termina en territorio "foul" el reloj reinicia (0:40 segundos) cuando el lanzador regrese a territorio "fair".

Entre Entradas - (3:00 minutos)

1- Al concluir los 3:00 minutos entre entradas el reloj reinicia a 0:20 segundos.

Visitas al montículo.

El reloj comienza (0:30 segundos) cuando el coach o manager sale del dogout.

Si el reloj marca más de 0:20 segundos el reloj se reinicia a 0:30 segundos.

Si el reloj marca menos de 0:20 segundos el reloj no reinicia.

Luego de una visita al montículo el reloj reinicia (0:20 segundos) cuando el bateador y el receptor estén en el círculo de tierra del home plate y el lanzador este en la loma de lanzar.

Cambio de Lanzador - (3:00 minutos)

En el cambio de lanzadores entre entradas el reloj comienza (3:00 minutos) al momento que termina la entrada.

En el cambio de lanzadores durante el desarrollo de una entrada el reloj comienza (3:00 minutos) al momento que el lanzador relevista sale del bullpen.

Al concluir los 3:00 minutos del cambio del lanzador, el reloj reinicia a 0:20 segundos.

Revisiones:

Al concluir una jugada el mánager tendrá 0:40 segundos para solicitar la revisión, cuando la jugada sea entre bateadores o entre lanzamientos.

Si el mánager solicita la revisión, una vez concluida la misma el reloj se reinicia en 0:20 segundos cuando los fildeadores y corredores estén en posición, el bateador y el receptor en el círculo de tierra del home plate y el lanzador en la loma de lanzar.


Reviradas y desconecte de la goma de lanzar:

Si el lanzador se desconecta de la goma de lanzar sin corredores en bases, el reloj no se detendrá.

Si el lanzador se desconecta de la goma con corredores en base, el reloj se detendrá y reiniciará en 0:20 segundos.

Con corredores en base el lanzador podrá realizar dos reviradas o desconecte de la goma por cada turno al bate. Si un lanzador realiza una tercera revirada o desconexión en la cual los corredores regresan safe a sus bases originales, se le cargará un balk al lanzador. Si se registra un out sobre cualquier corredor no se le cargará un balk al lanzador. Si al menos un corredor avanza una base no se le cargará un balk al lanzador.

En el caso de un avance de al menos un corredor o que se registre un out sobre un corredor el lanzador volverá a tener dos (02) reviradas.

**TYLER ALEXANDER – ABRIDOR ZURDO**

6'1 / 180 libras / 32 años

Equipo en 2023: Saraperos de Saltillo (Liga Mexicana de Béisbol)

W	L	ERA	G	GS	SV	IP	SO	WHIP
3	1	2.16	6	6	0	33.1	24	0.90

**CAMERON GANN – ABRIDOR/RELEVISTA DERECHO**

6'0 / 203 libras / 31 años

Equipo en 2023: Tigres de Quintana Roo (Liga Mexicana de Béisbol)

W	L	ERA	G	GS	SV	IP	SO	WHIP
3	2	3.18	6	6	0	34.0	27	1.50

**ZAC ROSSCUP – RELEVISTA ZURDO**

6'2 / 220 libras / 35 años

Equipo en 2023: Spire City Ghost Hounds (Atlantic League)

W	L	ERA	G	GS	SV	IP	SO	WHIP
4	4	3.31	22	10	7	70.2	84	1.47

**BRIAN MORAN – RELEVISTA ZURDO**

6'4 / 225 libras / 35 años

Equipo en 2023: Gwinnett Stripers (AAA, Braves)

W	L	ERA	G	GS	SV	IP	SO	WHIP
2	1	3.21	38	0	2	47.2	58	1.28

**ALBERTO LEYVA – RELEVISTA DERECHO**

6'0 / 200 libras / 27 años

Equipo en 2023: Sultanes de Monterrey (MXPW)

W	L	ERA	G	GS	SV	IP	SO	WHIP
1	0	1.74	14	0	0	10.1	9	0.87

**MICHAEL PÉREZ – CATCHER**

5'10 / 195 libras / 31 años.

Equipo en 2023: Syracuse Mets (AAA, Mets)

AB	R	H	HR	RBI	SB	AVG	OBP	OPS
230	27	47	9	27	0	.204	.309	.661

**LINCOLN HENZMAN – RELEVISTA DERECHO**

6'2 / 205 libras / 28 años

Equipo en 2023: Lexington Legends (Atlantic League)

W	L	ERA	G	GS	SV	IP	SO	WHIP
5	4	3.86	36	0	2	51.1	60	1.20

**DANNY WIRCHANSKY – RELEVISTA/ABRIDOR ZURDO**

6'0 / 195 libras / 26 años

Equipo en 2023: Charleston Dirty Birds (Atlantic League)

W	L	ERA	G	GS	SV	IP	SO	WHIP
6	5	3.28	21	20	0	120.2	105	1.19

**CHÁVEZ FERNANDER – RELEVISTA DERECHO**

6'3 / 205 libras / 26 años

Equipo en 2023: Indios de Mayagüez (PRWL)

W	L	ERA	G	GS	SV	IP	SO	WHIP
0	1	1.29	19	0	6	21.0	20	1.19

REFUERZOS QUE CULMINARON SU PARTICIPACIÓN	POSICIÓN
Blaine Crim	Primera base
Sam Huff	Receptor
Jesús Sucre	Receptor
Josh H. Smith	Infielder/Outfielder
Ty Buttrey	Relevista
Tanner Myatt	Relevista
Yosver Zulueta	Relevista
David Parkinson	Abridor/Relevista
Daniel Lynch IV	Abridor

LIDERATOS HISTÓRICOS DEL ESCOGIDO EN EL ROUND ROBIN

Jugador	AVG*
Rudy Pemberton	.362
Jordany Valdespín	.358
Raúl Mondesí	.342
Julio Lugo	.333
Eury Pérez	.328
Juan Melo	.327
Gerónimo Berroa	.325
Luis De los Santos	.301
Junior Noboa	.300
Neifi Pérez	.300

Jugador	OBP
Jordany Valdespín	.437
Freddy Guzmán	.425
Julio Lugo	.409
Rudy Pemberton	.406
Gerónimo Berroa	.393
Raúl Mondesí	.385
Franchy Cordero	.381
César Puello	.379
Eury Pérez	.376
Juan Melo	.366

Jugador	SLG
Mauro Gómez	.568
Raúl Mondesí	.554
Rudy Pemberton	.543
Gerónimo Berroa	.478
Juan Melo	.475
David Ortiz	.442
José Guillén	.432
Jimmy Paredes	.431
Julio Lugo	.422
Jordany Valdespín	.415

Jugador	OPS
Rudy Pemberton	.948
Raúl Mondesí	.939
Mauro Gómez	.910
Gerónimo Berroa	.870
Jordany Valdespín	.851
Juan Melo	.841
Julio Lugo	.830
Freddy Guzmán	.820
Franchy Cordero	.789
Jimmy Paredes	.786

* Bateo con un mínimo de 700 apariciones.

Jugador	CA
Neifi Pérez	72
Gerónimo Berroa	53
Nelson Liriano	46
David Ortiz	46
Junior Félix	45
Sammy Sosa	45
Raúl Mondesí	42
Wilkin Castillo	40
Junior Noboa	39
José Vizcaíno	36

Jugador	CE
David Ortiz	70
Junior Félix	55
Gerónimo Berroa	54
Raúl Mondesí	45
Sammy Sosa	37
Neifi Pérez	36
Luis De los Santos	35
José Guillén	32
José Herrera	32
Mauro Gómez	31

Jugador	BR
Freddy Guzmán	22
Sammy Sosa	15
Nelson Liriano	14
Junior Félix	11
Jordany Valdespín	10
José Herrera	10
Wilkin Castillo	9
Neifi Pérez	9
Raúl Mondesí	8
Lou Frazier	7

Jugador	BB
Nelson Liriano	48
Junior Félix	43
David Ortiz	39
Gerónimo Berroa	38
Ryan Court	32
José Vizcaíno	31
Sammy Sosa	31
Franchy Cordero	28
Neifi Pérez	28
Fernando Tatis	27

Jugador	H
Neifi Pérez	130
Gerónimo Berroa	117
Junior Félix	99
José Vizcaíno	96
Wilkin Castillo	96
Raúl Mondesí	89
Junior Noboa	85
David Ortiz	85
Luis De los Santos	84
Nelson Liriano	81

Jugador	2B
Gerónimo Berroa	21
David Ortiz	19
Raúl Mondesí	16
Neifi Pérez	16
Sammy Sosa	15
Junior Félix	15
Luis De los Santos	15
Wilkin Castillo	13
Jimmy Paredes	12
Franchy Cordero	11

Jugador	3B
Raúl Mondesí	6
Gerónimo Berroa	5
José Guillén	4
José Herrera	4
Enrique Wilson	3
Nelson Liriano	3
Ryan Court	3
Franchy Cordero	3
Miguel Olivo	3
Rudy Pemberton	3

Jugador	HR
David Ortiz	14
Mauro Gómez	10
Raúl Mondesí	9
Gerónimo Berroa	8
Fernando Tatis	5
Junior Félix	5
José Guillén	5
Starling Marte	5
Carlos Santana	4
Neifi Pérez	4

Jugador	JG
Edward Valdez	9
Melquiádes Rojas	8
José Núñez	7
José Lima	7
Doug Linton	6
Ramón García	5
Nerio Rodríguez	4
Amaury Telemaco	4
Claudio Galvá	3
José De León	3

Jugador	JL
Edward Valdez	17
Doug Linton	14
José Núñez	14
José Lima	13
Amaury Telemaco	10
Nerio Rodríguez	9
Nelson Figueroa	8
Enny Romero	8
Francisco Liriano	8
Tyler Alexander	7

Jugador	ERA
Kris Johnson	0.92
José Lima	1.33
Ravelo Manzanillo	1.74
Marco Carrillo	1.80
José Núñez	1.89
Luis Encarnación	2.05
José Paniagua	2.08
Octavio Dotel	2.09
Edward Valdez	2.20
Nerio Rodríguez	2.32

Player	WHIP
José Núñez	0.88
Kris Johnson	0.92
José De León	0.94
José Lima	0.97
Nerio Rodríguez	0.98
Edward Valdez	0.99
Bob Patterson	1.00
Luis Encarnación	1.01
Tyler Alexander	1.02
Ravelo Manzanillo	1.03

* Pitcheo con un mínimo de 30 entradas.

Jugador	IP
José Núñez	114.1
Edward Valdez	102.1
Doug Linton	86
José Lima	74.1
Melquiádes Rojas	69.2
Amaury Telemaco	63.2
Nerio Rodríguez	54.1
Nelson Figueroa	54
Enny Romero	53
Carlos Pimentel	46.1

Jugador	K
José Núñez	86
Edward Valdez	66
Doug Linton	58
José Lima	56
Fernando Rodney	54
Enny Romero	50
Melquiádes Rojas	50
Amaury Telemaco	41
Nerio Rodríguez	40
Jugador	K

Jugador	CG
José Núñez	3
Marco Carrillo	1
Amaury Telemaco	1
Dave Veres	1
Shawn Boskie	1

Jugador	SHO
Marco Carrillo	1





















































Jugador	BE
Edward Valdez	405
José Núñez	369
Doug Linton	343
José Lima	294
Melquiádes Rojas	282
Amaury Telemaco	260
Nelson Figueroa	234
Nerio Rodríguez	214
Enny Romero	208

Jugador	SV
José Valdez	6
Fernando Rodney	6
Alberto Reyes	5
Wirfin Obispo	4
José Paniagua	4
Mark Huisman	4
Mario Brito	4
José Cabrera	4
Arquímedes Caminero	3

ESCOGIDO EN LA SERIE REGULAR

2023-24	26-24	Miércoles	4-3	Anotan 2 o menos	2-8	Arriba tras 8 inn.	25-0	Quisqueya	16-15
En casa	13-12	Jueves	5-3	Anotan tres	3-3	Empate tras 8 inn.	1-1	Cibao	4-1
En la ruta	13-12	Viernes	6-4	Anotan 4 o más	21-13	Total de revisiones	42	Tetelo Vargas	2-3
Día	5-10	Sábado	2-4	Abridores	11-16	Revisiones a favor	16	Fco. A. Micheli	2-3
Noche	21-14	Domingo	1-6	Relevistas	15-8	Rev. en contra	26	Julián Javier	2-2
Octubre	4-7	Anotan primero	19-7	Vs abridor derecho	18-16	Vs Lacey	5-5	LE vs TL DPV	493-487
Noviembre	12-10	Op. anota primero	7-17	Vs abridor zurdo	8-8	Vs Águilas	7-3	LE vs AC DPV	477-506
Diciembre	10-7	Por una carrera	1-6	Luego de día libre	6-2	Vs Estrellas	4-6	LE vs EO DPV	498-464
Lunes	2-3	Por dos carreras	10-2	Extra innings	0-1	Vs Toros	4-6	LE vs TE DPV	214-196
Martes	6-1	Por 3 o + carreras	15-16	Arriba tras 7 inn.	23-1	Vs Gigantes	6-4	LE vs GC DPV	152-128

FECHA	DÍA	CASA	RUTA	ESTADIO	HORA	SCORE			DECISIONES		
						C	H	E	G	E	
19 - OCT	J			Quisqueya	7:45	LE	3	9	0	P	A. Vizcaíno (0-1)
						TL	1	6	1	SV	G. Bautista (1)
20-OCT	V			Quisqueya	7:15	EO	3	7	2	P	D. Parkinson (1-0)
						LE	5	8	2	SV	D. Arias (0-1)
21-OCT	S			T. Vargas	7:30	C	H	E	G	J. Cordero (1)	
						LE	2	8	1	G	T. Zuber (1-0)
						EO	11	17	0	P	C. Gann (0-1)
22-OCT	D			Quisqueya	4:00	C	H	E	G	D. Jiménez (1-0)	
						TL	9	13	1	P	T. Buttrey (0-1)
						LE	5	10	1	SV	
23-OCT	L			Quisqueya	7:15	C	H	E	G	M. Dermody (1-0)	
						TE	7	10	0	P	C. Molina (0-1)
						LE	3	6	1	SV	
26-OCT	J			Quisqueya	7:15	C	H	E	G	S. Kolek (1-0)	
						GC	8	16	5	P	T. Buttrey (0-2)
						LE	6	9	1	SV	R. Guduan (1)
27-OCT	V			Quisqueya	7:15	C	H	E	G	F. Tejada (1-0)	
						AC	14	16	1	P	C. Martínez (0-1)
						LE	8	14	5	SV	
28-OCT	S			Cibao	6:00	C	H	E	G	E. Ramírez (2-0)	
						LE	12	11	1	P	R. Rosso (1-1)
						AC	4	8	1	SV	
29-OCT	D			F. Micheli	5:00	C	H	E	G	A. Rosario (1-1)	
						LE	4	7	1	P	S. Cruz (0-1)
						TE	7	10	3	SV	H. Stratton (1)
30-OCT	L			J. Javier	7:00	C	H	E	G	F. Garcés (1-0)	
						LE	5	6	1	P	Z. Rosscup (0-1)
						GC	6	6	0	SV	
31-OCT	Ma			Quisqueya	7:15	C	H	E	G	G. Bautista (1-0)	
						GC	2	5	0	P	Y. Del Rosario (0-1)
						LE	4	10	1	SV	J. Cordero (2)
01-NOV	Mi			J. Javier	7:00	C	H	E	G	C. Pimentel (1-0)	
						LE	5	11	1	P	R. Espinal (0-1)
						GC	3	7	1	SV	A. Zabala (1)
02-NOV	J			T. Vargas	7:30	C	H	E	G	E. Romero (1-0)	
						LE	5	7	0	P	Leasher (0-1)
						EO	1	6	1	SV	
03-NOV	V			Quisqueya	7:30	C	H	E	G	D. Altavilla (2-0)	
						LE	0	4	0	P	T. Alexander (0-1)
						TL	3	10	0	SV	J. Asencio (2)
04-NOV	S			F. Micheli	7:30	C	H	E	G	Zabala (1-0)	
						LE	2	5	1	P	D. Almengó (0-1)
						TE	0	3	3	SV	J. Cordero (2)
05-NOV	D			Quisqueya	4:00	C	H	E	G	P. Espino (2-0)	
						TE	5	5	0	P	T. Buttrey (0-3)
						LE	4	10	2	SV	D. Almengó (2)
7-NOV	Ma			Cibao	7:30	C	H	E	G	S. Cruz (1-1)	
						LE	5	10	1	P	J. Fernández (0-2)
						AC	2	8	1	SV	
10-NOV	V			Quisqueya	7:15	C	H	E	G	G. Moreno (2-1)	
						EO	9	9	0	P	E. Romero (1-1)
						LE	3	8	4	SV	
11-NOV	S			J. Javier	5:00	C	H	E	G	G. Ynoa (1-0)	
						LE	1	6	0	P	T. Alexander (0-2)
						GC	4	10	1	SV	R. Guduan (6)
12-NOV	D			Quisqueya	4:00	C	H	E	G	L. Patiño (1)	
						GC	7	8	1	P	D. Lynch (0-1)
						LE	4	9	4	SV	

FECHA	DÍA	CASA	RUTA	ESTADIO	HORA	SCORE			DECISIONES		
13-NOV	L			Quisqueya	7:15		C	H	E	G	Leasher (1-1)
						EO	11	13	1	P	D. Parkinson (1-1)
						LE	4	7	6	SV	
14-NOV	Ma			Quisqueya	7:15		C	H	E	G	V. Santos (1-0)
						TE	1	9	1	P	R. Valdés (2-3)
						LE	4	11	0	SV	J. Cordero (3)
15-NOV	Mi			F. Micheli	7:30		C	H	E	G	E. Rogers (3-0)
						LE	1	7	2	P	C. Martínez (0-2)
						TE	3	5	2	SV	F. Abad (1)
16-NOV	J			Quisqueya	7:15		C	H	E	G	E. Romero (2-1)
						TL	2	4	3	P	N. Crismatt (0-1)
						LE	11	12	1	SV	
20-NOV	L			Cibao	7:30		C	H	E	G	T. Alexander (1-2)
						LE	9	11	0	P	L. Ortiz (0-3)
						AC	4	9	0	SV	
21-NOV	Ma			Quisqueya	7:15		C	H	E	G	D. Lynch (1-1)
						EO	2	4	0	P	Leibrandt (0-1)
						LE	4	10	1	SV	Colomé (1)
22-NOV	Mi			T. Vargas	7:30		C	H	E	G	V. Santos (2-0)
						LE	12	10	1	P	Leasher (1-2)
						EO	1	4	3	SV	
24-NOV	V			F. Micheli	7:30		C	H	E	G	E. Ramírez (3-0)
						LE	7	8	0	P	R. Valdés (2-4)
						TE	3	8	2	SV	
25-NOV	S			Quisqueya	2:30		C	H	E	G	J. Martínez (1-0)
						EO	5	7	1	P	T. Alexander (1-3)
						LE	4	6	2	SV	N. Feliz (6)
26-NOV	D			T. Vargas	5:00		C	H	E	G	E. Alvarado (2-0)
						LE	0	4	1	P	J. Familia (0-1)
						EO	1	3	0	SV	N. Feliz (7)
28-NOV	Ma			Quisqueya	7:15		C	H	E	G	V. Santos (3-0)
						TL	4	9	0	P	S. Woods (0-1)
						LE	14	15	3	SV	
29-NOV	Mi			Quisqueya	7:15		C	H	E	G	L. Santos (1-1)
						TE	5	12	1	P	B. Moran (0-1)
						LE	4	9	2	SV	F. Abad (3)
30-NOV	J			Cibao	7:30		C	H	E	G	T. Alexander (2-3)
						LE	7	10	0	P	Simón (1-1)
						AC	2	4	1	SV	
1-DIC	V			J. Javier	7:00		C	H	E	G	Z. Rosscup (1-1)
						LE	10	16	0	P	N. Kingham (2-3)
						GC	6	7	0	SV	
4-DIC	L			Quisqueya	7:15		C	H	E	G	Z. Rosscup (2-1)
						GC	4	10	1	P	E. García (3-1)
						LE	6	13	0	SV	J. Cordero (6)
5-DIC	Ma			Quisqueya	7:15		C	H	E	G	E. Romero (3-1)
						AC	1	5	2	P	B. Webb (0-1)
						LE	8	11	0	SV	
6-DIC	Mi			Quisqueya	7:30		C	H	E	G	C. Valdez (1-4)
						LE	0	3	0	P	T. Alexander (2-4)
						EO	8	10	0	SV	
7-DIC	J			Quisqueya	7:15		C	H	E	G	Colomé (1-0)
						AC	1	5	1	P	O. Bidó (0-2)
						LE	3	5	2	SV	J. Cordero (7)
8-DIC	V			Quisqueya	7:30		C	H	E	G	B. Moran (1-1)
						LE	9	9	1	P	H. Robles (1-2)
						TL	4	8	0	SV	
10-DIC	D			Quisqueya	4:00		C	H	E	G	V. Santos (4-0)
						TE	3	6	0	P	E. Rogers (3-2)
						LE	4	9	1	SV	J. Cordero (8)
12-DIC	Ma			F. Micheli	7:30		C	H	E	G	R. Valdés (4-5)
						LE	0	1	0	P	E. Romero (3-2)
						TE	8	11	0	SV	
13-DIC	Mi			T. Vargas	7:30		C	H	E	G	N. Feliz (1-0)
						LE	3	5	2	P	J. Familia (0-2)
						EO	4	8	0	SV	
15-DIC	V			Quisqueya	3:00		C	H	E	G	E. Ramírez (4-0)
						AC	0	3	1	P	T. Viza (2-2)
						LE	2	3	0	SV	J. Cordero (9)
15-DIC	V			Quisqueya	7:15		C	H	E	G	D. Lamet (1-1)
						AC	9	15	4	P	C. Martínez (0-3)
						LE	5	8	3	SV	
16-DIC	S			Cibao	6:00		C	H	E	G	R. Benoit (2-0)
						LE	4	8	2	P	V. Santos (4-1)
						AC	11	15	1	SV	
17-DIC	D			Quisqueya	4:00		C	H	E	G	H. Robles (2-2)
						TL	4	7	1	P	Colomé (1-1)
						LE	1	8	1	SV	J. Asencio (11)

FECHA	DÍA	CASA	RUTA	ESTADIO	HORA	SCORE			DECISIONES		
						C	H	E	G	P	
20-DIC	Mi			Quisqueya	4:00	C	H	E	G	B. Moran (3-1)	
						LE	3	5	0	P	R. Guduán (3-1)
						GC	1	4	3	SV	J. Cordero (10)
20-DIC	Mi			Quisqueya	7:45	C	H	E	G	T. Alexander (3-4)	
						GC	0	1	2	P	N. Antone (0-1)
						LE	4	10	0	SV	
21-DIC	J			Quisqueya	7:30	C	H	E	G	S. Woods (1-2)	
						LE	4	5	3	P	C. Molina (0-2)
						TL	8	12	3	SV	
22-DIC	V			Quisqueya	7:15	C	H	E	G	Colomé (2-1)	
						TL	7	15	2	P	J.C. Mejía (0-1)
						LE	10	13	0	SV	J. Cordero (11)

ESTADÍSTICAS DEL ROUND ROBIN CORTESÍA DE:

LIDOM





BATEADOR	AVG	OBP	SLG	OPS	G	AB	R	H	TB	2B	3B	HR	RBI	BB	IBB	SO	LOB	HBP	SH	SF	SB	CS	DP
Yamaico Navarro	.176	.293	.206	.499	10	34	2	6	7	1	0	0	4	6	0	6	18	0	1	1	0	1	0
Starling Marte	.286	.375	.357	.732	4	14	1	4	5	1	0	0	1	1	0	4	7	1	0	0	0	1	0
Junior Lake	.289	.385	.356	.740	11	45	7	13	16	0	0	1	6	6	0	7	16	1	0	0	2	0	2
Orlando Calixte	.316	.316	.421	.737	5	19	4	6	8	2	0	0	4	0	0	3	6	0	0	0	2	0	0
Erik Gonzalez	.225	.262	.225	.487	11	40	6	9	9	0	0	0	2	2	1	7	16	0	1	0	7	0	0
Elier Hernández	.265	.306	.471	.776	11	34	8	9	16	1	0	2	6	2	0	5	16	0	0	0	1	0	0
Franmil Reyes	.200	.323	.200	.523	7	25	3	5	5	0	0	0	2	5	0	6	13	0	0	1	0	0	1
Franchy Cordero	.231	.412	.308	.719	4	13	1	3	4	1	0	0	1	4	0	4	14	0	0	0	0	0	0
José Marmolejos	.167	.167	.167	.333	4	6	0	1	1	0	0	0	0	0	0	2	2	0	0	0	0	0	0
Jorge Mateo	.321	.321	.500	.821	7	28	4	9	14	0	1	1	4	0	0	4	14	0	1	0	2	0	1
Joseph Rosa	.000	.000	.000	.000	2	1	0	0	0	0	0	0	0	0	0	1	1	0	0	0	0	0	0
Jonathan Guzman	.389	.429	.556	.984	8	18	4	7	10	3	0	0	2	2	0	3	5	0	1	1	3	0	0
Aderlin Rodriguez	.000	.500	.000	.500	2	1	0	0	0	0	0	0	0	1	0	1	0	0	0	0	0	0	0
Yairo Munoz	.174	.240	.174	.414	6	23	1	4	4	0	0	0	0	2	0	4	14	0	0	0	2	0	0
Steward Berroa	.000	.000	.000	.000	2	0	0	0	0	0	0	0	0	0	0	0	0	0	0	0	0	0	0
Michael Perez	.214	.207	.286	.493	7	28	3	6	8	2	0	0	3	0	0	7	18	0	0	1	0	0	2
Pedro Severino	.333	.333	.333	.667	2	3	0	1	1	0	0	0	0	0	0	1	2	0	0	0	0	0	0
Hector Rodriguez	.277	.306	.383	.689	11	47	6	13	18	2	0	1	7	2	0	4	21	0	0	0	1	0	0
Michael Papierski	.000	.100	.000	.100	4	9	0	0	0	0	0	0	0	1	0	3	8	0	0	0	0	0	1
Total	.247	.308	.325	.633	11	388	50	96	126	13	1	5	42	34	1	72	85	2	4	4	20	2	7

LANZADORES	W	L	PCT	ERA	AVG	G	GS	GF	GC	SHO	SV	IP	BFP	R	ER	H	2B	3B	HR	BB	IBB	SO	HBP	WP	B	SH	SF	WHIP
Jeurys Familia	0	1	.000	2.45	.000	4	0	3	0	0	0	3.2	16	1	1	2	0	0	0	3	2	4	0	0	0	1	0	1.36
Domingo Tapia	0	0	.000	9.82	.000	4	0	0	0	0	0	3.2	15	4	4	4	0	0	2	1	0	3	0	0	0	0	0	1.36
Alexander Colome	0	1	.000	1.80	.000	5	0	1	0	0	0	5.0	20	1	1	2	0	0	1	1	0	6	1	1	0	0	0	0.60
Richard Rodriguez	0	2	.000	5.06	.000	6	0	3	0	0	0	5.1	22	4	3	6	2	2	0	1	1	6	0	1	0	1	0	1.31
Gerson Bautista	0	0	.000	36.00	.000	2	0	1	0	0	0	1.0	9	4	4	1	0	0	0	3	0	1	2	0	0	0	0	4.00
Emmanuel Ramírez	0	1	.000	10.39	.000	6	0	0	0	0	0	4.1	25	6	5	4	0	0	1	6	1	4	2	1	1	1	0	2.31
Chester Pimentel	0	0	.000	3.60	.000	6	0	0	0	0	0	5.0	25	3	2	4	0	0	0	4	0	5	1	0	0	0	1	1.60
Victor Santos	1	0	.000	2.57	.000	3	3	0	0	0	0	14.0	52	4	4	13	0	0	3	0	0	9	0	0	0	0	0	0.93
Enny Romero	1	0	.000	1.00	.000	2	2	0	0	0	0	9.0	39	2	1	10	1	0	0	4	0	8	0	0	0	1	0	1.56
Brian Moran	0	0	.000	0.00	.000	7	0	2	0	0	0	6.2	26	0	0	7	0	0	0	2	0	6	1	0	0	0	0	1.35
Zac Rosscup	0	0	.000	2.45	.000	5	1	0	0	0	0	7.1	30	4	2	5	1	1	1	2	0	7	0	0	0	0	1	0.95
Cameron Gann	0	1	.000	2.19	.000	3	3	0	0	0	0	12.1	49	3	3	8	2	0	1	7	0	14	0	1	0	0	0	1.22
Tyler Alexander	1	1	.000	4.50	.000	2	2	0	0	0	0	10.0	40	5	5	9	2	2	2	2	0	7	0	0	0	0	0	1.10
Danny Wirchansky	0	0	.000	6.75	.000	3	0	0	0	0	0	2.2	11	2	2	2	0	0	1	1	0	2	0	0	0	0	0	1.12
Lincoln Henzman	1	0	.000	7.72	.000	2	0	0	0	0	0	2.1	10	2	2	3	0	0	0	0	0	0	0	0	0	0	0	1.29
Chavez Fernander	0	0	.000	2.70	.000	3	0	1	0	0	0	3.1	14	1	1	3	1	0	0	1	0	4	0	0	0	0	1	1.20
Alberto Leyva	0	0	.000	4.50	.000	2	0	0	0	0	0	2.0	7	1	1	1	0	0	1	0	0	0	0	0	1	0	0	0.50
Total	4	7	.000	3.78	.235	11	11	11	0	0	0	97.2	410	47	41	84	9	5	13	38	4	86	7	4	2	4	3	1.25



FILDEO	G	INN	TC	PO	A	E	DP	PB	SB	CS	PICK	PCT
Yamaico Navarro	10	86	75	67	7	1	0	0	0	0	0	.987
Jeurys Familia	4	3	1	1	0	0	0	0	0	0	0	1.000
Domingo Tapia	4	3	0	0	0	0	0	0	0	0	0	.000
Alexander Colome	5	5	1	1	0	0	0	0	0	0	0	1.000
Starling Marte	4	14	3	3	0	0	0	0	0	0	0	1.000
Junior Lake	11	97	27	25	2	0	0	0	0	0	0	1.000
Orlando Calixte	5	42	10	4	6	0	1	0	0	0	0	1.000
Erik Gonzalez	11	95	44	17	26	1	1	0	0	0	0	.977
Elier Hernández	11	68	22	22	0	0	0	0	0	0	0	1.000
Franmil Reyes	7	7	1	1	0	0	0	0	0	0	0	1.000
Richard Rodriguez	6	5	1	0	1	0	0	0	0	0	0	1.000
Franchy Cordero	4	22	4	4	0	0	0	0	0	0	0	1.000
José Marmolejos	4	11	6	6	0	0	0	0	0	0	0	1.000
Jorge Mateo	7	59	34	11	19	4	2	0	0	0	0	.882
Gerson Bautista	2	1	0	0	0	0	0	0	0	0	0	.000
Emmanuel Ramírez	6	4	1	1	0	0	0	0	0	0	0	1.000
Joseph Rosa	2	3	2	2	0	0	0	0	0	0	0	1.000
Jonathan Guzman	8	53	18	9	9	0	0	0	0	0	0	1.000
Chester Pimentel	6	5	0	0	0	0	0	0	0	0	0	.000
Victor Santos	3	14	2	1	1	0	0	0	0	0	1	1.000
Aderlin Rodriguez	2	0	0	0	0	0	0	0	0	0	0	.000
Yairo Munoz	6	39	13	2	11	0	0	0	0	0	0	1.000
Enny Romero	2	9	3	2	1	0	0	0	0	0	0	1.000
Steward Berroa	2	0	0	0	0	0	0	0	0	0	0	.000
Michael Perez	7	61	53	48	5	0	0	0	7	5	0	1.000
Pedro Severino	2	9	11	9	2	0	0	0	1	2	0	1.000
Brian Moran	7	6	0	0	0	0	0	0	0	0	0	.000
Zac Rosscup	5	7	1	1	0	0	0	0	0	0	0	1.000
Cameron Gann	3	12	5	3	1	1	0	0	0	0	1	.800
Tyler Alexander	2	10	3	0	3	0	0	0	0	0	0	1.000
Hector Rodriguez	11	83	24	22	1	1	0	0	0	0	0	.958
Michael Papierski	4	27	34	31	3	0	0	0	0	2	0	1.000
Danny Wirchansky	3	2	0	0	0	0	0	0	0	0	0	.000
Lincoln Henzman	2	2	2	0	2	0	0	0	0	0	0	1.000
Chavez Fernander	3	3	0	0	0	0	0	0	0	0	0	.000
Alberto Leyva	2	2	1	0	1	0	0	0	0	0	0	1.000
Total	11	879	402	293	101	8	4	0	8	9	4	.980



BATEADOR	AVG	OBP	SLG	OPS	G	AB	R	H	TB	2B	3B	HR	RBI	BB	IBB	SO	LOB	HBP	SH	SF	SB	CS	DP
Wilin Rosario	.500	.500	2.000	2.500	2	2	1	1	4	0	0	1	1	0	0	0	0	0	0	0	0	0	0
Robinson Cano	.313	.371	.344	.715	10	32	1	10	11	1	0	0	1	3	1	5	9	0	0	0	0	0	1
Miguel Sano	.280	.406	.480	.886	8	25	1	7	12	2	0	1	4	5	0	6	7	1	0	1	0	1	0
Webster Rivas	.304	.320	.348	.668	10	23	1	7	8	1	0	0	2	1	0	4	4	0	1	1	0	0	0
Raimel Tapia	.158	.200	.158	.358	11	38	2	6	6	0	0	0	1	2	0	8	12	0	2	0	0	0	0
Jurickson Profar	.444	.545	.444	.990	5	9	2	4	4	0	0	0	0	2	0	1	5	0	2	0	0	0	0
Micker Adolfo	.500	.500	2.000	2.500	2	2	1	1	4	0	0	1	2	0	0	0	1	0	0	0	0	0	0
Alfredo Reyes	.000	.000	.000	.000	10	1	5	0	0	0	0	0	0	0	0	0	0	0	0	0	1	1	0
Lewin Díaz	.314	.368	.514	.883	11	35	4	11	18	1	0	2	9	1	0	6	21	2	0	0	0	0	1
Fernando Tatis Jr	.229	.372	.400	.772	10	35	5	8	14	3	0	1	2	8	3	12	13	0	0	0	3	1	0
Vidal Brujan	.255	.286	.298	.584	11	47	4	12	14	2	0	0	1	2	0	11	11	0	0	0	4	1	0
Rodolfo Durán	.000	.083	.000	.083	6	11	0	0	0	0	0	0	0	1	0	4	7	0	0	0	0	0	1
Christopher Familia	.000	.000	.000	.000	1	1	0	0	0	0	0	0	0	0	0	0	0	0	0	0	0	0	0
Jose Barrero	.222	.323	.556	.878	9	27	5	6	15	3	0	2	5	3	0	5	15	1	0	0	1	1	2
Dairon Blanco	.361	.410	.611	1.021	9	36	5	13	22	1	1	2	5	3	0	8	5	0	2	0	3	3	0
Roel Santos	.300	.364	.300	.664	9	10	3	3	3	0	0	0	1	1	0	1	5	0	2	0	0	3	0
Jonathan Arauz	.000	.100	.000	.100	8	18	1	0	0	0	0	0	1	2	0	4	14	0	0	0	1	0	0
Renato Nuñez	.000	.000	.000	.000	3	3	0	0	0	0	0	0	0	0	0	2	2	0	0	0	0	0	0
Angelo Castellano	.333	.500	.333	.833	4	3	2	1	1	0	0	0	0	1	0	0	0	0	0	0	0	0	0
Total	.251	.323	.380	.703	11	358	43	90	136	14	1	10	35	35	4	77	61	4	9	2	13	11	5



LANZADORES	W	L	PCT	ERA	AVG	G	GS	GF	GC	SHO	SV	IP	BFP	R	ER	H	2B	3B	HR	BB	IBB	SO	HBP	WP	B	SH	SF	WHIP
Neftali Feliz	2	0	.000	0.00	.000	5	0	3	0	0	2	5.0	17	0	0	2	0	0	0	1	0	5	0	0	0	0	0	0.60
Roman Mendez	0	0	.000	0.00	.000	7	0	0	0	0	0	4.2	16	0	0	2	0	0	0	1	0	2	0	0	0	0	0	0.64
Raul Valdes	0	2	.000	6.00	.000	3	3	0	0	0	0	9.0	46	9	6	15	2	0	0	5	0	8	1	0	0	0	0	2.22
José José	1	0	.000	13.50	.000	5	0	0	0	0	0	2.0	12	3	3	5	1	1	1	1	1	1	0	0	1	0	0	3.00
Luis González	0	0	.000	3.86	.000	5	0	1	0	0	0	4.2	21	2	2	6	1	0	1	2	0	2	0	0	0	1	0	1.71
José Manuel Fernández	0	0	.000	0.00	.000	2	0	0	0	0	0	1.2	5	0	0	0	0	0	0	1	0	1	0	0	0	0	1	0.60
Luis Reyes	0	0	.000	26.99	.000	1	0	0	0	0	0	0.2	6	2	2	3	0	0	0	1	0	1	0	0	0	0	0	6.00
Jorge Martínez	0	0	.000	3.37	.000	3	1	0	0	0	0	10.2	41	4	4	8	1	0	1	2	0	10	0	0	0	0	1	0.94
Carlos Belén	0	0	.000	0.00	.000	3	0	0	0	0	0	1.2	8	0	0	1	0	0	0	1	0	3	0	0	1	0	0	1.20
Gerson Moreno	1	0	.000	0.00	.000	3	0	0	0	0	0	2.2	9	0	0	0	0	0	0	1	0	0	0	0	0	0	0	0.37
Ronel Blanco	1	0	.000	0.00	.000	4	0	4	0	0	3	5.0	17	2	0	0	0	0	0	1	0	6	0	0	1	1	1	0.20
Julian Fernández	0	0	.000	4.50	.000	4	0	0	0	0	0	4.0	14	2	2	2	0	0	1	0	0	3	0	0	0	0	0	0.50
Ramón Santos	0	0	.000	27.03	.000	1	0	0	0	0	0	0.1	4	1	1	3	0	0	0	0	0	0	0	0	0	0	0	9.01
Raffi Vizcaíno	0	0	.000	9.00	.000	1	0	1	0	0	0	1.0	6	1	1	3	1	0	0	0	0	2	0	0	0	0	0	3.00
Esmil Rogers	1	1	.000	2.92	.000	3	3	0	0	0	0	12.1	53	4	4	14	0	0	0	3	0	8	0	1	0	0	1	1.38
Domingo Robles	0	0	.000	2.45	.000	2	0	0	0	0	0	3.2	15	1	1	3	0	0	0	1	0	5	0	1	0	0	0	1.09
Dayeison Arias	0	0	.000	0.00	.000	1	0	0	0	0	0	1.1	6	0	0	0	0	0	0	1	0	2	0	0	0	0	0	0.75
Ronnie Williams	0	0	.000	27.03	.000	1	0	0	0	0	0	0.1	3	2	1	2	0	0	0	0	0	1	0	0	0	0	0	6.01
Andy Otero	1	0	.000	1.88	.000	3	3	0	0	0	0	14.1	57	3	3	10	0	0	0	4	0	10	1	0	0	0	0	0.98
Luis Moreno	0	0	.000	0.00	.000	1	0	0	0	0	0	0.2	3	0	0	1	0	0	0	0	0	1	0	0	0	0	0	1.50
Eduarniel Nuñez	0	0	.000	9.00	.000	1	0	1	0	0	0	1.0	5	1	1	2	1	0	0	0	0	2	0	0	0	0	0	2.00
Yeury Gervacio	0	0	.000	0.00	.000	1	0	0	0	0	0	1.0	3	0	0	0	0	0	0	0	0	0	0	0	0	0	0	0.00
Henry Sosa	1	0	.000	0.00	.000	3	0	0	0	0	0	5.0	25	0	0	3	0	0	0	6	0	5	1	0	0	1	0	1.80
Austin Davis	0	0	.000	1.08	.000	2	1	1	0	0	0	8.1	32	1	1	4	0	0	0	4	0	10	1	0	1	0	0	0.96
Total	8	3	.000	2.85	.236	11	11	11	0	0	5	101.0	424	38	32	89	7	1	4	36	1	88	4	2	4	3	4	1.24



FILDEO	G	INN	TC	PO	A	E	DP	PB	SB	CS	PICK	PCT
Wilin Rosario	2	4	6	6	0	0	0	0	0	0	0	1.000
Robinson Cano	10	80	31	14	17	0	3	0	0	0	0	1.000
Miguel Sano	8	9	8	6	1	1	0	0	0	0	0	.875
Neftali Feliz	5	5	1	1	0	0	0	0	0	0	0	1.000
Roman Mendez	7	4	1	0	1	0	0	0	0	0	0	1.000
Raul Valdes	3	9	1	0	1	0	0	0	0	0	2	1.000
José José	5	2	0	0	0	0	0	0	0	0	0	.000
Webster Rivas	10	70	68	61	7	0	0	1	3	4	0	1.000
Luis González	5	4	1	0	1	0	0	0	0	0	0	1.000
Raimel Tapia	11	94	30	28	1	1	0	0	0	0	0	.967
José Manuel Fernández	2	1	0	0	0	0	0	0	0	0	0	.000
Luis Reyes	1	0	0	0	0	0	0	0	0	0	0	.000
Jorge Martínez	3	10	2	1	1	0	0	0	0	0	1	1.000
Jurickson Profar	5	27	8	8	0	0	0	0	0	0	0	1.000
Micker Adolfo	2	2	0	0	0	0	0	0	0	0	0	.000
Carlos Belén	3	1	0	0	0	0	0	0	0	0	0	.000
Gerson Moreno	3	2	0	0	0	0	0	0	0	0	0	.000
Alfredo Reyes	10	6	1	1	0	0	0	0	0	0	0	1.000
Ronel Blanco	4	5	0	0	0	0	0	0	0	0	0	.000
Lewin Díaz	11	82	69	67	2	0	0	0	0	0	0	1.000
Julian Fernandez	4	4	1	1	0	0	0	0	0	0	0	1.000
Ramón Santos	1	0	0	0	0	0	0	0	0	0	0	.000
Fernando Tatis Jr	10	84	32	32	0	0	0	0	0	0	0	1.000
Raffi Vizcaíno	1	1	0	0	0	0	0	0	0	0	0	.000
Esmil Rogers	3	12	0	0	0	0	0	0	0	0	0	.000
Vidal Brujan	11	97	31	11	18	2	0	0	0	0	0	.935
Rodolfo Durán	6	27	29	26	2	1	0	0	3	1	0	.966
Domingo Robles	2	3	0	0	0	0	0	0	0	0	0	.000
Dayeison Arias	1	1	0	0	0	0	0	0	0	0	0	.000
Ronnie Williams	1	0	0	0	0	0	0	0	0	0	0	.000
Andy Otero	3	14	3	0	3	0	1	0	0	0	0	1.000
Luis Moreno	1	0	1	0	1	0	0	0	0	0	0	1.000
Eduarniel Nuñez	1	1	0	0	0	0	0	0	0	0	0	.000
Christopher Familia	1	2	1	1	0	0	0	0	0	0	0	1.000
Yeury Gervacio	1	1	0	0	0	0	0	0	0	0	0	.000
Jose Barrero	9	78	43	14	26	3	1	0	0	0	0	.930
Dairon Blanco	9	82	14	11	1	2	0	0	0	0	0	.857
Henry Sosa	3	5	1	0	1	0	0	0	0	0	0	1.000
Roel Santos	9	15	4	4	0	0	0	0	0	0	0	1.000
Jonathan Arauz	8	30	8	4	4	0	1	0	0	0	0	1.000
Austin Davis	2	8	1	0	1	0	0	0	0	0	0	1.000
Renato Nuñez	3	7	7	4	2	1	0	0	0	0	0	.857
Angelo Castellano	4	12	4	2	2	0	0	0	0	0	0	1.000
Total	11	909	407	303	93	11	6	1	6	5	7	.973



Equipos	J	G	P	Pct	Dif	Casa	Ruta	U10	X1	EX	CA	CP	DC
Estrellas	11	8	3	0.727	0.00	4-1	4-2	7-3	2-0	3-0	43	38	+5
Tigres	11	7	4	0.636	1.00	3-2	4-2	6-4	1-0	0-0	51	38	+13
Leones	11	4	7	0.364	4.00	2-4	2-3	4-6	0-3	0-1	50	47	+3
Gigantes	11	3	8	0.273	5.00	2-4	1-4	3-7	2-2	0-2	43	64	-21

SERIE PARTICULAR

EQUIPO	EO	TL	LE	GC
EO	0	2	3	3
TL	2	0	2	3
LE	0	2	0	2
GC	1	0	2	0



BATEO	AVG	OBP	SLG	OPS	G	AB	R	H	TB	2B	3B	HR	RBI	BB	IBB	SO	LOB	HBP	SH	SF	SB	CS	DP
Estrellas Orientales	.251	.323	.380	.703	11	358	43	90	136	14	1	10	35	35	4	77	61	4	9	2	13	11	5
Leones del Escogido	.247	.308	.325	.633	11	388	50	96	126	13	1	5	42	34	1	72	85	2	4	4	20	2	7
Tigres del Licey	.235	.314	.366	.680	11	361	51	85	132	9	4	10	48	37	0	87	68	6	2	3	5	4	6
Gigantes del Cibao	.230	.312	.353	.665	11	374	43	86	132	16	3	8	38	39	4	82	78	7	2	3	8	4	8
Total	.241	.314	.355	.670	22	1481	187	357	526	52	9	33	163	145	9	318	292	19	17	12	46	21	26

PITCHEO	W	L	PCT	ERA	AVG	G	GS	GF	SV	IP	BFP	R	ER	H	2B	3B	HR	BB	IBB	SO	HBP	WP	B	SH	SF	WHIP
Tigres del Licey	7	4	.636	2.04	.230	11	11	11	3	97.0	397	38	22	82	16	2	3	31	2	64	5	6	1	3	1	1.16
Estrellas Orientales	8	3	.727	2.85	.236	11	11	11	5	101.0	424	38	32	89	7	1	4	36	1	88	4	2	4	3	4	1.24
Leones del Escogido	4	7	.364	3.78	.235	11	11	11	0	97.2	410	47	41	84	9	5	13	38	4	86	7	4	2	4	3	1.25
Gigantes del Cibao	3	8	.273	4.30	.262	11	11	11	1	98.1	443	64	47	102	20	1	13	40	2	80	3	12	2	7	4	1.44
Total	22	22	.500	3.24	.241	22	22	22	9	394.0	1,674	187	142	357	52	9	33	145	9	318	19	24	9	17	12	1.27

FILDEO	G	INN	TC	PO	A	E	DP	PB	SB	CS	PICK	PCT
Leones del Escogido	11	97	402	293	101	8	4	0	8	9	4	.980
Estrellas Orientales	11	101	407	303	93	11	6	1	6	5	7	.973
Tigres del Licey	11	97	420	291	113	16	10	3	20	3	6	.962
Gigantes del Cibao	11	98	431	295	119	17	6	0	12	4	3	.961
Total	22	394	1,660	1,182	426	52	26	4	46	21	10	.969

PORCENTAJE DE BATEO (Basado en 2.7 apariciones al plato por juego)

JUGADOR	EQUIPO	G	AB	R	H	RBI	AVG
Dairon Blanco	Estrellas Orientales	9	36	5	13	5	.361
José Siri	Gigantes del Cibao	11	39	11	13	5	.333
Miguel Andujar	Tigres del Licey	11	43	8	14	12	.326
Henry Urrutia	Gigantes del Cibao	10	31	2	10	0	.323
Yadiel Hernandez	Tigres del Licey	7	28	4	9	1	.321
Emilio Bonifacio	Tigres del Licey	11	44	8	14	8	.318
Lewin Díaz	Estrellas Orientales	10	35	4	11	9	.314
Robinson Cano	Estrellas Orientales	10	32	1	10	1	.313
Junior Lake	Leones del Escogido	11	45	7	13	6	.289
Miguel Sano	Estrellas Orientales	8	25	1	7	4	.280

CARRERAS ANOTADAS

JUGADOR	EQUIPO	R
José Siri	Gigantes del Cibao	11
Miguel Andujar	Tigres del Licey	8
Emilio Bonifacio	Tigres del Licey	8
Elier Hernández	Leones del Escogido	8
Junior Lake	Leones del Escogido	7

CARRERAS EMPUJADAS

JUGADOR	EQUIPO	RBI
Miguel Andujar	Tigres del Licey	12
Lewin Díaz	Estrellas Orientales	9
Emilio Bonifacio	Tigres del Licey	8
Ramón Hernández	Tigres del Licey	7
Marcell Ozuna	Gigantes del Cibao	7

HITS

JUGADOR	EQUIPO	H
Miguel Andujar	Tigres del Licey	14
Emilio Bonifacio	Tigres del Licey	14
Dairon Blanco	Estrellas Orientales	13
Junior Lake	Leones del Escogido	13
Hector Rodriguez	Leones del Escogido	13

DOBLES

JUGADOR	EQUIPO	2B
Jose Barrero	Estrellas Orientales	3
Luis García	Gigantes del Cibao	3
Jonathan Guzman	Leones del Escogido	3
Fernando Tatis Jr	Estrellas Orientales	3
Miguel Andujar	Tigres del Licey	2

TRIPLES

JUGADOR	EQUIPO	3B
Emilio Bonifacio	Tigres del Licey	3
Dairon Blanco	Estrellas Orientales	1
Leury García	Gigantes del Cibao	1
Luis García	Gigantes del Cibao	1
Dawel Lugo	Tigres del Licey	1

CUADRANGULARES

JUGADOR	EQUIPO	HR
Miguel Andujar	Tigres del Licey	4
Ramón Hernández	Tigres del Licey	3
Jose Barrero	Estrellas Orientales	2
Dairon Blanco	Estrellas Orientales	2
Lewin Díaz	Estrellas Orientales	2

BASES ROBADAS

JUGADOR	EQUIPO	SB
Erik Gonzalez	Leones del Escogido	7
Emilio Bonifacio	Tigres del Licey	4
Vidal Brujan	Estrellas Orientales	4
Dairon Blanco	Estrellas Orientales	3
Jonathan Guzman	Leones del Escogido	3

EFFECTIVIDAD

JUGADOR	EQUIPO	IP	BE	ER	ERA
Jean Carlos Mejia	Tigres del Licey	8.0	27	0	0.00
César Valdez	Tigres del Licey	10.0	38	1	0.90
Enny Romero	Leones del Escogido	9.0	39	1	1.00
Austin Davis	Estrellas Orientales	8.1	32	1	1.08
Nate Antone	Gigantes del Cibao	15.2	58	3	1.72

PONCHES

JUGADOR	EQUIPO	SO
Cameron Gann	Leones del Escogido	14
Nate Antone	Gigantes del Cibao	12
Austin Davis	Estrellas Orientales	10
Jorge Martinez	Estrellas Orientales	10
Andy Otero	Estrellas Orientales	10

BASES POR BOLAS Y HITS POR INNINGS

JUGADOR	EQUIPO	WHIP
Jean Carlos Mejia	Tigres del Licey	0.38
Nate Antone	Gigantes del Cibao	0.70
Victor Santos	Leones del Escogido	0.93
Jorge Martinez	Estrellas Orientales	0.94
Austin Davis	Estrellas Orientales	0.96

VICTORIAS

JUGADOR	EQUIPO	W
Neftali Feliz	Estrellas Orientales	2
Tyler Alexander	Leones del Escogido	1
Jonathan Aro	Tigres del Licey	1
Ronel Blanco	Estrellas Orientales	1
Huascar Brazobán	Gigantes del Cibao	1

JUEGOS SALVADOS

JUGADOR	EQUIPO	SV
Jairo Asencio	Tigres del Licey	3
Ronel Blanco	Estrellas Orientales	3
Neftali Feliz	Estrellas Orientales	2
Reymín Guduán	Gigantes del Cibao	1
Fernando Abad	Gigantes del Cibao	0