



# ESCOGIDO BASEBALL CLUB

16 VECES CAMPEONES NACIONALES / 4 CORONAS DE SERIES DEL CARIBE

## INFORMACIONES GENERALES DEL EQUIPO TEMPORADA 2023-2024

Teléfono: 809-565-1910 / [escogido.com](http://escogido.com) / @EscogidoBBClub

ESTADIO QUISQUEYA JUAN MARICHAL | AVE. TIRADENTES | SANTO DOMINGO | REP. DOM.



JUEVES 2 DE NOVIEMBRE / 7:30 PM / ESTADIO TETELO VARGAS

**XTREMO CHANNEL**  
**CLARO**  
**1096**  
**CORAL 39**

**RADIO DIAL**  
**670 AM**  
**LA 98 FM**  
**LA VOZ DE LAS FUERZAS ARMADAS**

**MLB.TV**




Campeonato 2023-24 dedicado a Onfalia Morillo, una escogidista de siempre.

### ESCOGIDO VS ESTRELLAS

Fecha	Sede	Score
20 de oct.	Quisqueya	5-3
21 de oct.	@ Tetelo Vargas	2-11
2 de nov.	@ Tetelo Vargas	
9 de nov.	Quisqueya	
10 de nov.	Quisqueya	
21 de nov.	Quisqueya	
22 de nov.	@ Tetelo Vargas	
25 de nov.	Quisqueya	
26 de nov.	@ Tetelo Vargas	
13 de dic.	@ Tetelo Vargas	
<b>TOTAL</b>		<b>1-1</b>

### EN RUTA POR EL ESTE



Los Leones del Escogido visitarán este jueves por la noche el estadio Tetelo Vargas de San Pedro de Macorís, donde enfrentarán a las Estrellas Orientales e intentarán conseguir su tercera victoria consecutiva, en el campeonato otoño-invernal 2023-24 dedicado a Onfalia Morillo Messina.

Enny Romero subirá a la lomita por tercera vez este año, ante un equipo al que ha dominado recientemente. Desde la campaña del 2015-16, el estelar zurdo ha lanzado en 25 encuentros contra los paquidermos, 11 de ellos como abridor, colocando efectividad de 2.44, WHIP de 1.03, 49 ponches en 66.1 episodios y la oposición le ha bateado para .205. Estos números, de acuerdo a [beisboldata.com](http://beisboldata.com), incluyen participación frente a los verdes en posttemporada.

El pitcheo de los Leones ha ido mejorando en sentido general, pero ha sido el relevo el que ha marcado la tendencia. Ayer se combinaron para 5.0 capítulos en blanco y ahora tienen 2.11 de porcentaje de carreras limpias y 35 ponches en sus últimos 38.1 episodios. Por las Estrellas iniciará Aaron Leasher.

### OTROS JUEGOS DE HOY

Equipos	Sede	Hora
AC vs EO	Teteo Vargas	7:30 PM
TE vs TL	Quisqueya	7:30 PM

### UMPIRES

Nombres	Pos.
* Félix Tejeda	HP
Nelson De la Cruz	1B
Juan M. Rodríguez	2B
Oswaldo Martínez	3B
* Jefe de grupo	

### ABRIDORES

Nombres	Día
Enny Romero @ EO	JUE 2
Tyler Alexander @ TL	VIE 3
David Parkinson @ TE	SAB 4
Daniel Lynch vs TE	DOM 5

**VENTA DE BOLETAS**  
DISPONIBLES A LA VENTA EN:  
BOLETERIA DEL ESTADIO / UERP TICKETS

PALCOS CORPORATIVOS	2,050
PALCOS A	1,250
PALCOS AA	950
PREFERENCIAS	550
GRADA	150

\*Precio final al público. Incluye cargos por servicio.



## ENNY ROMERO

**Edad:** 32 años  
**Lugar de nacimiento:** Santo Domingo, República Dominicana  
**Equipo en 2023:** -

## LEONES DEL ESCOGIDO

**Lanza:** Zurda  
**Estatura:** 6'3  
**Peso:** 232

**SOBRE ROMERO:** Elegido por los Leones en la quinta ronda (pick #28) del Sorteo de Novatos del 2011. Fue líder de efectividad con 1.17 en el 2018-19 y de ponches con 54. Entre el 2013 y el 2018 lanzó en las Grandes Ligas con los Rays, Nacionales, Pirates y Royals. Además de los Chiba Lotte Marines, ha lanzado con los Chunichi Dragons en Japón.

## TEMPORADA 2023-2024

Date	Opp	W	L	ERA	G	GS	SV	IP	H	R	ER	HR	HB	BB	IBB	SO	WHIP	AVG	AB	WP	BK	NP-S
10/19/23	@LIC	0	0	0.00	1	1	0	4.1	4	0	0	0	0	2	0	3	1.38	.235	17	0	0	70 - 44
10/26/23	GIG	0	0	5.63	1	1	0	3.2	8	5	5	1	0	0	2	1.75	.333	19	0	0	85 - 62	
October		0	0	5.63	2	2	0	8.0	12	5	5	1	0	2	5	1.75	.333	36	0	0	155 - 106	
<b>Total</b>		<b>0</b>	<b>0</b>	<b>5.63</b>	<b>2</b>	<b>2</b>	<b>0</b>	<b>8.0</b>	<b>12</b>	<b>5</b>	<b>5</b>	<b>1</b>	<b>0</b>	<b>2</b>	<b>0</b>	<b>5</b>	<b>1.75</b>	<b>.333</b>	<b>36</b>	<b>0</b>	<b>0</b>	<b>155 - 106</b>

## CARRERA EN LA SERIE REGULAR EN LA LIGA DOMINICANA

Año	Equipo	W	L	ERA	GP	GS	SV	IP	H	R	ER	HR	BB	IBB	SO	HBP	WP	BE	WHIP	FIP
2012	LE	0	1	3.12	10	0	0	8.2	10	3	3	1	2	1	6	0	1	37	1.38	4.01
2014	LE	0	0	10.39	10	0	1	8.2	16	12	10	1	6	0	10	1	1	50	2.54	4.86
2015	LE	1	2	2.45	11	0	0	14.2	13	4	4	0	4	0	11	1	1	57	1.16	2.52
2016	LE	2	3	3.68	16	0	0	14.2	10	7	6	0	9	0	12	0	1	59	1.30	3.03
2017	LE	0	0	0.00	6	0	0	3.2	4	0	0	0	2	0	4	1	0	18	1.64	3.48
2018	LE	2	1	1.17	11	10	0	54	32	10	7	0	15	0	54	0	0	202	0.87	1.96
2019	LE	0	1	3.00	2	2	0	9	9	6	3	1	4	0	5	0	1	42	1.44	4.82
2020	LE	0	2	3.95	4	4	0	13.2	14	9	6	0	3	0	9	0	1	57	1.24	2.11
2021	LE	0	3	1.66	5	4	0	21.2	20	6	4	0	4	0	20	0	0	88	1.11	1.82
2023	LE	0	0	5.63	2	2	0	8	12	5	5	1	2	0	5	0	0	38	1.75	4.69
<b>Totales</b>		<b>5</b>	<b>13</b>	<b>2.76</b>	<b>77</b>	<b>22</b>	<b>1</b>	<b>156.2</b>	<b>140</b>	<b>62</b>	<b>48</b>	<b>4</b>	<b>51</b>	<b>1</b>	<b>136</b>	<b>3</b>	<b>6</b>	<b>648</b>	<b>1.22</b>	<b>2.63</b>

## CARRERA EN PLAYOFFS EN LA LIGA DOMINICANA

Año	Equipo	Etap	W	L	ERA	GP	GS	SV	IP	H	R	ER	HR	BB	IBB	SO	HBP	WP	BE	WHIP	FIP
2016	LE	RR	0	0	2.25	8	0	0	8	6	2	2	0	1	0	11	0	1	25	0.88	0.46
2017	LE	RR	1	0	5.68	8	0	0	6.1	5	4	4	0	7	0	3	0	0	28	1.89	5.58
2018	LE	RR	1	1	1.23	4	4	0	22	12	3	3	0	5	0	24	1	0	80	0.77	1.77
2019	LE	RR	0	2	3.78	4	4	0	16.2	18	10	7	1	8	0	12	0	1	75	1.56	3.93
2020	EO	SM	0	1	10.39	2	2	0	4.1	8	5	5	2	3	0	5	0	0	23	2.54	8.53
2020	LE	MP	0	1	1.80	1	1	0	5	3	1	1	0	2	0	7	0	0	18	1.00	1.16
2021	LE	MP	0	0	9.00	1	0	0	1	2	1	1	0	0	0	1	0	0	5	2.00	1.11
2021	GC	SF	1	0	1.80	1	1	0	5	2	1	1	1	2	0	2	0	0	18	0.80	6.11
2021	GC	RR	1	1	4.91	3	3	0	11	12	6	6	0	4	0	8	0	1	49	1.45	2.75
<b>Totales</b>			<b>4</b>	<b>6</b>	<b>3.40</b>	<b>32</b>	<b>15</b>	<b>0</b>	<b>79.1</b>	<b>68</b>	<b>33</b>	<b>30</b>	<b>4</b>	<b>32</b>	<b>0</b>	<b>73</b>	<b>1</b>	<b>3</b>	<b>321</b>	<b>1.26</b>	<b>3.06</b>

## SPLITS EN LA LIGA DOMINICANA

Split	W	L	ERA	G	GS	SV	IP	H	R	ER	HR	HB	BB	IBB	SO	WHIP	AVG	AB	WP	BK
Home Games	1	5	3.21	37	14	0	87.0	82	40	31	3	3	24	0	68	1.22	.246	334	6	2
Away Games	4	8	2.33	40	8	1	69.2	58	23	18	1	0	27	1	68	1.22	.233	249	3	1
Day Games	2	2	1.80	9	5	0	25.0	17	9	5	0	0	7	0	20	0.96	.191	89	1	1
Night Games	3	11	3.01	68	17	1	131.2	123	54	44	4	3	44	1	116	1.27	.249	494	8	2
On Grass	5	13	2.81	77	22	1	156.2	140	63	49	4	3	51	1	136	1.22	.240	583	9	3
October	2	0	2.59	13	5	0	31.1	30	10	9	1	0	9	0	30	1.24	.250	120	2	1
On Mondays	0	2	2.55	10	3	0	24.2	15	8	7	0	0	6	0	17	0.85	.181	83	2	0
On Tuesdays	1	0	1.00	11	1	0	18.0	13	2	2	0	1	3	0	15	0.89	.210	62	1	0
On Wednesdays	1	2	2.25	10	3	0	20.0	22	12	5	0	1	5	1	22	1.35	.259	85	1	1
On Thursdays	0	5	4.13	11	6	0	32.2	31	15	15	1	0	11	0	25	1.29	.248	125	0	0
On Fridays	1	1	1.91	18	3	0	28.1	26	8	6	1	1	11	0	27	1.31	.257	101	1	1
On Saturdays	2	2	2.63	11	5	0	24.0	23	10	7	0	0	7	0	21	1.25	.256	90	1	1
On Sundays	0	1	7.00	6	1	1	9.0	10	8	7	2	0	8	0	9	2.00	.270	37	3	0
In games following a win	2	3	1.09	28	9	0	66.0	52	14	8	1	1	19	0	55	1.08	.218	238	3	1
In games following a loss	3	10	3.92	47	11	1	82.2	76	44	36	2	2	30	1	76	1.28	.246	309	6	2
Starter	2	7	2.21	22	22	0	102.0	85	36	25	2	0	27	0	87	1.10	.224	380	2	2
Reliever	3	6	3.95	55	0	1	54.2	55	27	24	2	3	24	1	49	1.45	.271	203	7	1



## AARON LEASHER

## ESTRELLAS ORIENTALES

**Edad:** 27 años  
**Lugar de nacimiento:** Mount Pleasant, MI  
**Equipo en 2023:** El Paso Chihuahuas (AAA, Padres)

**Lanza:** Zurda  
**Estatura:** 6'3  
**Peso:** 208

**SOBRE LEASHER:** Está en su segunda temporada con las Estrellas Orientales. Ha lanzado para la organización de los Padres de San Diego en las Ligas Menores desde el 2017 al 2023, alcanzando la sucursal AAA como máxima categoría. República Dominicana es el único lugar en el que ha lanzado en el profesionalismo fuera de los Estados Unidos.

### TEMPORADA 2023-2024

Date	Opp	W	L	ERA	G	GS	SV	IP	H	R	ER	HR	HB	BB	IBB	SO	WHIP	AVG	AB	WP	BK	NP-S
10/23/23	GIG	0	0	2.25	1	1	0	4.0	4	1	1	0	2	0	0	5	1.00	.250	16	0	0	61 - 43
10/28/23	@LIC	0	0	1.08	1	1	0	4.1	5	1	0	0	1	1	0	1	1.20	.257	19	1	0	64 - 41
October		0	0	1.08	2	2	0	8.1	9	2	1	0	3	1	0	6	1.20	.257	35	1	0	125 - 84
<b>Total</b>		<b>0</b>	<b>0</b>	<b>1.08</b>	<b>2</b>	<b>2</b>	<b>0</b>	<b>8.1</b>	<b>9</b>	<b>2</b>	<b>1</b>	<b>0</b>	<b>3</b>	<b>1</b>	<b>0</b>	<b>6</b>	<b>1.20</b>	<b>.257</b>	<b>35</b>	<b>1</b>	<b>0</b>	<b>125 - 84</b>

### CARRERA EN LA LIDOM


Año	Equipo	W	L	ERA	GP	GS	SV	IP	H	R	ER	HR	BB	IBB	SO	HBP	WP	BE	WHIP	FIP
2022	EO	0	1	4.66	6	0	0	9.2	5	5	5	1	1	0	14	1	1	35	0.62	1.88
2023	EO	0	0	2.16	2	2	0	8.1	9	2	2	0	1	0	6	3	1	40	1.20	3.56
Totales		0	1	3.50	8	2	0	18	14	7	7	1	2	0	20	4	2	75	0.89	2.50

### CARRERA EN LAS LIGAS MENORES


Season	League	Team	W	L	ERA	G	GS	SV	IP	H	R	ER	HR	BB	SO	WHIP	AVG	WP	BK
2017	ROK	SD2	1	2	5.56	7	7	0	22.2	31	20	14	1	11	23	1.85	.333	1	0
2017	A(Short)	TRI	0	1	2.08	4	4	0	13.0	5	5	3	0	8	10	1.00	.119	2	0
2017	Minors	2 Teams	1	3	4.29	11	11	0	35.2	36	25	17	1	19	33	1.54	.267	3	0
2018	A(Full)	FW	5	5	3.32	20	15	0	97.2	97	42	36	5	41	96	1.41	.260	13	0
2018	A(Adv)	LE	1	2	4.29	4	3	0	21.0	28	13	10	2	11	21	1.86	.329	3	0
2018	Minors	2 Teams	6	7	3.49	24	18	0	118.2	125	55	46	7	52	117	1.49	.273	16	0
2019	A(Adv)	LE	10	8	3.15	22	19	0	120.0	113	44	42	11	34	113	1.23	.247	6	0
2019	AA	AMA	0	0	27.00	1	0	0	2.1	4	7	7	1	4	1	3.43	.400	0	0
2019	Minors	2 Teams	10	8	3.60	23	19	0	122.1	117	51	49	12	38	114	1.27	.251	6	0
2021	AA	SA	4	4	2.56	12	12	0	52.2	42	20	15	4	21	52	1.20	.219	4	0
2021	AAA	ELP	0	1	9.00	4	3	0	12.0	19	13	12	2	5	10	2.00	.365	0	0
2021	Minors	2 Teams	4	5	3.76	16	15	0	64.2	61	33	27	6	26	62	1.35	.250	4	0
2022	AAA	ELP	8	6	4.23	35	11	0	87.1	87	47	41	10	38	91	1.43	.261	5	1
2023	AA	SA	1	0	0.73	10	0	0	12.1	7	1	1	0	11	9	1.46	.171	1	0
2023	AAA	ELP	2	3	6.49	19	9	0	51.1	50	43	37	5	41	42	1.77	.262	1	1
2023	Minors	2 Teams	3	3	5.37	29	9	0	63.2	57	44	38	5	52	51	1.71	.246	2	1
Career	ROK	SD2	1	2	5.56	7	7	0	22.2	31	20	14	1	11	23	1.85	.333	1	0
Career	AAA	ELP	10	10	5.38	58	23	0	150.2	156	103	90	17	84	143	1.59	.271	6	2
Career	AA	2 Teams	5	4	3.07	23	12	0	67.1	53	28	23	5	36	62	1.32	.218	5	0
Career	A+	LE	11	10	3.32	26	22	0	141.0	141	57	52	13	45	134	1.32	.260	9	0
Career	A	FW	5	5	3.32	20	15	0	97.2	97	42	36	5	41	96	1.41	.260	13	0
Career	A(Short)	TRI	0	1	2.08	4	4	0	13.0	5	5	3	0	8	10	1.00	.119	2	0
<b>Career</b>	<b>Minors</b>	<b>7 Teams</b>	<b>32</b>	<b>32</b>	<b>3.99</b>	<b>138</b>	<b>83</b>	<b>0</b>	<b>492.1</b>	<b>483</b>	<b>255</b>	<b>218</b>	<b>41</b>	<b>225</b>	<b>468</b>	<b>1.44</b>	<b>.258</b>	<b>36</b>	<b>2</b>

RÉCORD BREAKDOWN SR

2023-24	5-7
En casa	2-4
En la ruta	3-3
Día	1-2
Noche	4-5
Octubre	4-7
Noviembre	1-0
Diciembre	0-0
Lunes	0-2
Martes	1-0
Miércoles	1-0
Jueves	1-1
Viernes	1-1
Sábado	1-1
Domingo	0-2
Anotan primero	3-3
Op. anota primero	2-4
Por una carrera	0-1
Por dos carreras	4-1
Por tres o más carreras	1-5
Anotan dos o menos	0-1
Anotan tres	1-1
Anotan cuatro o más	4-5
Abridores	0-4
Relevistas	5-3
Vs abridor derecho	3-3
Vs abridor zurdo	2-4
Luego de día libre	0-0
Extra innings	0-1
Arriba tras 7 innings	5-0
Arriba tras 8 innings	5-0
Empate tras 8 innings	0-1
Total de revisiones	10
Revisiones a favor	6
Revisiones en contra	4
Vs Licey	1-1
Vs Águilas	1-1
Vs Estrellas	1-1
Vs Toros	0-2
Vs Gigantes	2-2
Quisqueya	3-4
Cibao	1-0
Tetelo Vargas	0-1
Francisco A. Micheli	0-1
Julián Javier	1-1
Leones vs Tigres DPV	489-483
Leones vs Águilas DPV	471-504
Leones vs EO DPV	495-459
Leones vs Toros DPV	210-192
Leones vs GC DPV	148-126
Leones vs CS DPV	30-31



**DANIEL LYNCH** llegó ayer a la República Dominicana y hoy realizó una sesión de bullpen. El zurdo, con experiencia de Grandes Ligas, abrirá el partido del domingo.



**OTTO LÓPEZ** también practicó en la mañana de hoy y estará listo para debutar durante la próxima semana. El versátil jugador bateó para .304 en 22 juegos el año pasado con el Escogido.




**VÍCTOR SANTOS** y **EMMANUEL RAMÍREZ** forman parte del relevo de los Leones para esta noche. Santos acumula 2.0 episodios en blanco con 2 ponches, mientras que Ramírez tiene un WHIP de 0.38 en 8.0 capítulos sin conceder anotación.



**JUNIOR CAMINERO** está de regreso a la alineación escarlata, bateará tercero y jugará en la antesala. El novato promedia .333 (12-4) en tres compromisos con el club.



**SANDRO FABIÁN** figura por primera vez en el torneo en el lineup rojo, bateando sexto y en el bosque derecho. El nativo de Santo Domingo viene de colocar una línea ofensiva de .288/.331/.523 en 117 partidos en la AAA de los Vigilantes de Texas.



**MICHAEL PAPIERSKI** también debutará hoy como octavo bate y receptor. El estadounidense tuvo un porcentaje de embasarse de .370 en la AAA de los Tigres de Detroit y en 77 juegos.



**Enny Romero vs Estrellas:**

11 JI  
8 QS  
66.1 EL  
.205 AVG Opp.  
49 K  
2.44 ERA  
1.03 WHIP  
2.77 FIP

**La ofensiva roja en octubre fue líder en:**

Jonrones (12)  
SLG (.423)  
OPS (.776)  
Extrabases (35)  
Boletos (55).

**Mayor total de bases alcanzadas en la ruta esta temporada:**

Mel Rojas Jr.: 18  
Franmil Reyes: 17  
Julio Carreras: 15  
Ronny Simón: 14

**En los últimos siete días el relevo de los Leones es líder en:**

EL (38.1)  
ERA (2.11)  
K (35)  
HR/9 (0.2)

**REFUERZOS DE LOS LEONES**



**BLAINE CRIM – PRIMERA BASE**

5'10 / 200 libras / 26 años  
Equipo en 2023: Round Rock Express (AAA, Rangers)


AB	R	H	HR	RBI	SB	AVG	OBP	OPS
494	89	143	22	85	1	.289	.385	.891



**MICHAEL PAPIERSKI – CATCHER**

6'2 / 224 libras / 27 años.  
Equipo en 2023: Toledo Mud Hens (AAA, Tigers)

AB	R	H	HR	RBI	SB	AVG	OBP	OPS
256	43	68	8	51	0	.266	.371	.422



**TYLER ALEXANDER – ABRIDOR ZURDO**

6'1 / 180 libras / 32 años  
Equipo en 2023: Saraperos de Saltillo (Liga Mexicana de Béisbol)

W	L	ERA	G	GS	SV	IP	SO	WHIP
3	1	2.16	6	6	0	33.1	24	0.90

**TY BUTTREY – RELEVISTA DERECHO**

6'6 / 240 libras / 30 años

Equipo en 2023: Sugar Land Skeeters (AAA, Astros)

W	L	ERA	G	GS	SV	IP	SO	WHIP
17	35	4.10	219	69	9	511.2	445	1.42

\*Estadísticas de por vida en las Ligas Menores.

**TANNER MYATT – RELEVISTA DERECHO**

6'7 / 245 libras / 25 años

Equipo en 2023: Somerset Patriots (AA, Yankees)

W	L	ERA	G	GS	SV	IP	SO	WHIP
4	1	2.78	44	0	7	58.1	72	1.23

**DAVID PARKINSON – RELEVISTA ZURDO**

6'2 / 227 libras / 27 años

Equipo en 2023: Reading Fightin Phils / Lehigh Valley Iron Pigs (AA/AAA, Phillies)

W	L	ERA	G	GS	SV	IP	SO	WHIP
9	5	3.80	25	22	0	130.1	135	1.39

**CAMERON GANN – ABRIDOR DERECHO**

6'0 / 203 libras / 31 años

Equipo en 2023: Tigres de Quintana Roo (Liga Mexicana de Béisbol)

W	L	ERA	G	GS	SV	IP	SO	WHIP
3	2	3.18	6	6	0	34.0	27	1.50

**ZAC ROSSCUP – RELEVISTA ZURDO**

6'2 / 220 libras / 35 años

Equipo en 2023: Spire City Ghost Hounds (Atlantic League)

W	L	ERA	G	GS	SV	IP	SO	WHIP
4	4	3.31	22	10	7	70.2	84	1.47

## **Entre lanzamientos:**

Entre Lanzamientos (0:20 segundos con o sin corredores en base.)

El receptor deberá estar en la caja del receptor con al menos 0:10 segundos.

El bateador deberá tener ambos pies en la caja del bateador y alerta al lanzador cuando el reloj muestre 0:09 segundos.

El lanzador deberá comenzar su envío al bateador antes de que expire el reloj de lanzamiento (0:00 segundos).

Entre lanzamientos, bola viva y en juego, reloj reinicia (0:20 segundos) con el bateador y receptor en círculo de tierra del home plate y lanzador en posesión de la bola.

Entre lanzamientos, bola muerta, reloj reinicia (0:20 segundos) con el bateador y receptor en círculo de tierra del home plate.

Entre lanzamientos, si el bateador pide tiempo, el reloj se detiene y se reinicia inmediatamente a 0:20 segundos.

Foul entre lanzamientos, el reloj reinicia (0:20 segundos) cuando los jugadores regresen a sus posiciones y los corredores regresen a sus bases, bateador y receptor en el círculo de tierra del home plate y el lanzador con la bola en la loma.

## **Entre Bateadores - (0:40 segundos)**

Un bateador puede pedir tiempo antes del comienzo de su turno solo si está en el círculo de tierra del home plate.

Luego de una jugada el reloj reinicia (0:40 segundos) cuando el árbitro canta la jugada y toda acción termina.

En batazo al out field el reloj reinicia (0:40 segundos) cuando la bola regresa al infield.

En doble del bateador, si este tiene equipo protector, el reloj reinicia (0:40 segundos) cuando el bateador entrega el equipo protector al coach o al batboy.

En jugada donde el lanzador cubre la primera base el reloj reinicia (0:40 segundos) cuando el lanzador regrese a la grama del cuadro interior.

En jugada donde el lanzador termina en territorio "foul" el reloj reinicia (0:40 segundos) cuando el lanzador regrese a territorio "fair".

## **Entre Entradas - (3:00 minutos)**

- 1- Al concluir los 3:00 minutos entre entradas el reloj reinicia a 0:20 segundos.

## **Visitas al montículo.**

El reloj comienza (0:30 segundos) cuando el coach o manager sale del dogout.

Si el reloj marca más de 0:20 segundos el reloj se reinicia a 0:30 segundos.

Si el reloj marca menos de 0:20 segundos el reloj no reinicia.

Luego de una visita al montículo el reloj reinicia (0:20 segundos) cuando el bateador y el receptor estén en el círculo de tierra del home plate y el lanzador este en la loma de lanzar.

## **Cambio de Lanzador - (3:00 minutos)**

En el cambio de lanzadores entre entradas el reloj comienza (3:00 minutos) al momento que termina la entrada.

En el cambio de lanzadores durante el desarrollo de una entrada el reloj comienza (3:00 minutos) al momento que el lanzador relevista sale del bullpen.

Al concluir los 3:00 minutos del cambio del lanzador, el reloj reinicia a 0:20 segundos.

## **Revisiones:**

Al concluir una jugada el mánager tendrá 0:40 segundos para solicitar la revisión, cuando la jugada sea entre bateadores o entre lanzamientos.

Si el mánager solicita la revisión, una vez concluida la misma el reloj se reinicia en 0:20 segundos cuando los fildeadores y corredores estén en posición, el bateador y el receptor en el círculo de tierra del home plate y el lanzador en la loma de lanzar.

## **Reviradas y desconecte de la goma de lanzar:**

Si el lanzador se desconecta de la goma de lanzar sin corredores en bases, el reloj no se detendrá.

Si el lanzador se desconecta de la goma con corredores en base, el reloj se detendrá y reiniciará en 0:20 segundos.

Con corredores en base el lanzador podrá realizar dos reviradas o desconecte de la goma por cada turno al bate. Si un lanzador realiza una tercera revirada o desconexión en la cual los corredores regresan safe a sus bases originales, se le cargará un balk al lanzador. Si se registra un out sobre cualquier corredor no se le cargará un balk al lanzador. Si al menos un corredor avanza una base no se le cargará un balk al lanzador.

En el caso de un avance de al menos un corredor o que se registre un out sobre un corredor el lanzador volverá a tener dos (02) reviradas.



# CALENDARIO LEONES TEMPORADA 2023/24



DESGLIZA

## OCTUBRE



DOMINGO	LUNES	MARTES	MIÉRCOLES	JUEVES	VIERNES	SÁBADO
1	2	3	4	5	6	7
8	9	10	11	12	13	14
15	16	17	18	 19 7:45PM	 20 7:15PM	 21 7:30PM
 22 4:00 PM	 23 7:15 PM	LIBRE 24	 25 7:00 PM	 26 7:15 PM	 27 7:15 PM	 28 6:00PM
 29 5:00 PM	LIBRE 30	 31 7:15 PM				

LOCAL


VISITANTE

LIBRE





# NOVIEMBRE



DOMINGO	LUNES	MARTES	MIÉRCOLES	JUEVES	VIERNES	SÁBADO
			7:00 PM 1	7:30PM 2	7:45PM 3	7:30 PM 4
4:00 PM 5	LIBRE 6	7:30PM 7	LIBRE 8	7:15PM 9	7:15PM 10	5:00 PM 11
4:00 PM 12	LIBRE 13	7:15 PM 14	7:30 PM 15	7:15 PM 16	LIBRE 17	2:30 PM 18
4:00PM 19	LIBRE 20	7:15PM 21	7:30PM 22	LIBRE 23	7:30 PM 24	2:30PM 25
5:00PM 26	LIBRE 27	7:15 PM 28	7:15 PM 29	7:30PM 30		

LOCAL
  VISITANTE
  LIBRE



# DICIEMBRE



DOMINGO	LUNES	MARTES	MIÉRCOLES	JUEVES	VIERNES	SÁBADO
					7:00 PM 1	LIBRE 2
LIBRE 3	7:15 PM 4	7:15 PM 5	7:45PM 6	7:15 PM 7	7:45PM 8	LIBRE 9
4:00 PM 10	LIBRE 11	7:30 PM 12	7:30PM 13	LIBRE 14	7:15 PM 15	6:00PM 16
4:00PM 17	LIBRE 18	7:00 PM 19	7:15 PM 20	7:45PM 21	7:15 PM 22	LIBRE 23
LIBRE 24	LIBRE 25	LIBRE 26	LIBRE 27	LIBRE 28	LIBRE 29	LIBRE 30
LIBRE 31						

LOCAL
  VISITANTE
  LIBRE

## LIDERATOS HISTÓRICOS DEL ESCOGIDO

Jugador	AVG*
Mateo Rojas Alou	.327
Felipe Rojas Alou	.310
Jesús Rojas Alou	.300
Juan Melo	.297
José Vizcaíno	.297
Junior Félix	.296
Mario Guerrero	.294
Carmelo Castillo	.285
Juan Samuel	.283
Tito Fuentes	.282

Jugador	OBP
Mateo Rojas Alou	.384
Junior Félix	.381
Felipe Rojas Alou	.378
Luis Muñoz	.358
Wilson Betemit	.357
Nelson Liriano	.356
Carmelo Castillo	.355
David Ortiz	.349
José Saint Claire	.341
Abraham A Núñez	.341

Jugador	SLG
David Ortiz	.444
Juan Samuel	.430
Felipe Rojas Alou	.429
Carmelo Castillo	.420
Junior Félix	.416
Mateo Rojas Alou	.415
Wilson Betemit	.405
Ricardo Joseph	.398
Jesús Rojas Alou	.382
Rufino Linares	.381

Jugador	OPS
Felipe Rojas Alou	.807
Mateo Rojas Alou	.799
Junior Félix	.797
David Ortiz	.793
Carmelo Castillo	.776
Juan Samuel	.764
Wilson Betemit	.762
Ricardo Joseph	.732
Rufino Linares	.718
José Saint Claire	.714

\* Bateo con un mínimo de 700 apariciones.

Jugador	CA
Mateo Rojas Alou	332
Felipe Rojas Alou	284
Jesús Rojas Alou	190
José Moreno	173
Nelson Liriano	161
Junior Noboa	149
Gerónimo Berroa	144
Luis De Los Santos	141
Ricardo Joseph	137
Mario Guerrero	131

Jugador	CE
Felipe Rojas Alou	260
Mateo Rojas Alou	199
Jesús Rojas Alou	182
Rufino Linares	172
Gerónimo Berroa	166
Ricardo Joseph	164
David Ortiz	164
José Moreno	162
Federico Velázquez	162
Luis De Los Santos	159

Jugador	BR
Mateo Rojas Alou	101
Freddy Guzmán	92
Felipe Rojas Alou	86
José Moreno	85
Juan Samuel	65
Nelson Liriano	59
Eury Pérez	50
Carmelo Castillo	46
Carlos Gómez	43
Sammy Sosa	42

Jugador	BB
Felipe Rojas Alou	196
Mateo Rojas Alou	188
Nelson Liriano	160
José Moreno	143
Gerónimo Berroa	140
Abraham A Núñez	135
Ricardo Joseph	130
Luis Muñoz	119
Rufino Linares	109
Wilson Betemit	102

Jugador	H
Mateo Rojas Alou	689
Felipe Rojas Alou	581
Jesús Rojas Alou	505
Mario Guerrero	352
Luis De Los Santos	345
Federico Velázquez	339
Junior Noboa	329
José Moreno	326
Ricardo Joseph	311
Gerónimo Berroa	303

Jugador	2B
Mateo Rojas Alou	90
Felipe Rojas Alou	87
Jesús Rojas Alou	79
Gerónimo Berroa	71
David Ortiz	67
José Moreno	65
Luis De Los Santos	59
Carmelo Castillo	53
Mario Guerrero	52
Tito Fuentes	44

Jugador	3B
Mateo Rojas Alou	27
Felipe Rojas Alou	22
Ricardo Joseph	18
Jesús Rojas Alou	17
Juan Samuel	17
Osvaldo Virgil	14
Tito Fuentes	13
Raúl Mondesi	12
Junior Noboa	12
Carmelo Castillo	11

Jugador	HR
Felipe Rojas Alou	31
Ricardo Joseph	29
David Ortiz	24
Rubén Mateo	23
Wilson Betemit	20
Federico Velázquez	20
Gerónimo Berroa	19
Rufino Linares	19
José Moreno	19
Robert Thurman	18

Jugador	JG
Danilo Rivas	51
Juan Marichal	36
George Sackey	34
Mickey Mahler	33
Mario Soto	28
José Núñez	27
Joaquin Andújar	25
Fred Kipp	22
Stan Williams	22
Jay Ritchie	21

Jugador	PCT
Mickey Mahler	.702
Mario Soto	.622
Juan Marichal	.621
George Sackey	.618
Danilo Rivas	.586
Stan Williams	.550
José Núñez	.540
Joaquin Andújar	.500

Jugador	ERA
Fred Kipp	1.75
Juan Marichal	1.87
Johnny Wright	1.90
Mario Brito	2.14
Jay Ritchie	2.29
Luis Arroyo	2.32
Stan Williams	2.37
Mario Soto	2.48
José Lima	2.56
Luis Encarnación	2.65

Player	WHIP
Juan Marichal	1.04
José Lima	1.05
Fred Kipp	1.05
Jay Ritchie	1.06
Johnny Wright	1.12
Luis Arroyo	1.15
Mario Brito	1.16
Mario Soto	1.17
Jesús Sánchez	1.18
José Núñez	1.18

\* Pitcheo con un mínimo de 143 apariciones.

Jugador	IP
Danilo Rivas	717
Juan Marichal	557.1
George Sackey	541
Joaquin Andújar	490.2
José Núñez	469.1
Mickey Mahler	446
Mario Soto	402.1
Nerio Rodríguez	361.2
Jay Ritchie	358
Silvio Martínez	348.2

Jugador	JI
Danilo Rivas	89
Joaquin Andújar	69
José Núñez	69
Nerio Rodríguez	67
Mickey Mahler	66
Juan Marichal	63
Edward Valdez	63
Silvio Martínez	52
George Sackey	52
Julio Santana	48

Jugador	CG
Juan Marichal	32
Danilo Rivas	30
Jay Ritchie	22
Stan Williams	19
Fred Kipp	18
Joaquin Andújar	16
Mickey Mahler	15
Luis Arroyo	13
George Sackey	12
Pete Burnside	11

Jugador	SHO
Juan Marichal	8
Fred Kipp	7
Danilo Rivas	6
Jay Ritchie	5
Stan Williams	5
Luis Arroyo	4
Mickey Mahler	4
Silvio Martínez	4
Mike McLaughlin	3
Roberto Vargas	3

Jugador	BE
Danilo Rivas	3071
George Sackey	2293
Juan Marichal	2236
Joaquin Andújar	2105
José Núñez	1907
Mickey Mahler	1837
Mario Soto	1654
Nerio Rodríguez	1509
Edward Valdez	1460

Jugador	SV
Luis Encarnación	36
Mario Brito	30
Steve Ratzler	25
Alberto Reyes	22
José Veras	21
José Cabrera	19
José Sosa	17
Raúl Ferreyra	14
Mario Soto	14

Jugador	K
Danilo Rivas	469
Juan Marichal	412
José Núñez	353
Mario Soto	306
Mickey Mahler	270
Nerio Rodríguez	265
Edward Valdez	262
Stan Williams	234
George Sackey	221



BATEADOR	AVG	OBP	SLG	OPS	G	AB	R	H	TB	2B	3B	HR	RBI	BB	IBB	SO	LOB	HBP	SH	SF	SB	CS	DP
Jimmy Paredes	.143	.333	.143	.476	7	7	1	1	1	0	0	0	0	2	0	2	2	0	0	0	0	0	0
Abraham Almonte	.214	.421	.429	.850	4	14	2	3	6	0	0	1	2	5	0	4	9	0	0	0	2	0	0
Junior Lake	.224	.316	.408	.724	12	49	8	11	20	0	0	3	5	6	0	9	21	1	0	1	4	1	1
Yeison Asencio	.500	.500	.500	1.000	2	4	0	2	2	0	0	0	1	0	0	1	3	0	0	0	0	0	0
Erik Gonzalez	.349	.404	.442	.846	12	43	7	15	19	2	1	0	4	4	0	8	21	0	0	0	3	1	0
Franmil Reyes	.310	.375	.690	1.065	11	42	10	13	29	4	0	4	12	5	1	13	20	0	0	1	0	0	0
Wendell Rijo	.333	.500	.500	1.000	6	18	1	6	9	3	0	0	7	5	0	3	4	1	1	0	1	0	0
Deivy Grullon	.200	.200	.400	.600	2	5	0	1	2	1	0	0	0	0	0	2	4	0	0	0	0	0	0
José Marmolejos	.190	.370	.286	.656	10	21	2	4	6	2	0	0	0	6	0	8	8	0	0	0	0	0	0
Sandber Pimentel	.000	.000	.000	.000	4	4	0	0	0	0	0	0	0	0	0	2	4	0	0	0	0	0	0
Joseph Rosa	.300	.462	.300	.762	7	10	1	3	3	0	0	0	1	3	0	4	5	0	0	0	0	0	0
Jonathan Guzman	.214	.250	.429	.679	6	14	1	3	6	3	0	0	2	1	0	0	14	0	0	1	0	0	0
Aderlin Rodriguez	.318	.333	.591	.924	6	22	4	7	13	0	0	2	6	1	0	8	7	0	0	1	0	0	0
Marco Luciano	.250	.419	.417	.836	6	24	5	6	10	1	0	1	4	7	0	9	12	0	0	0	0	0	0
Steward Berroa	.143	.143	.143	.286	8	7	3	1	1	0	0	0	0	0	0	4	3	0	0	0	3	0	0
Francisco Urbaz	.000	.154	.000	.154	6	11	1	0	0	0	0	0	0	2	0	5	11	0	0	0	1	0	0
Pedro Severino	.273	.385	.273	.657	4	11	2	3	3	0	0	0	1	2	0	1	9	0	0	0	0	0	0
Freuddy Batista	.000	.000	.000	.000	3	3	0	0	0	0	0	0	0	0	0	0	1	0	0	0	0	0	0
Luis De Los Santos	.000	.000	.000	.000	1	1	0	0	0	0	0	0	0	0	0	1	1	0	0	0	0	0	0
Jesus Sucre	.263	.300	.316	.616	7	19	1	5	6	1	0	0	3	1	0	2	12	0	2	0	0	0	1
Blaine Crim	.179	.294	.321	.616	10	28	5	5	9	1	0	1	5	5	0	11	22	0	0	1	0	0	2
Junior Caminero	.333	.385	.500	.885	3	12	0	4	6	2	0	0	1	1	0	3	3	0	0	0	0	0	0
Hector Rodriguez	.356	.383	.511	.894	11	45	8	16	23	3	2	0	3	2	0	7	18	0	0	0	1	0	2
<b>Total</b>	<b>.263</b>	<b>.353</b>	<b>.420</b>	<b>.773</b>	<b>12</b>	<b>414</b>	<b>62</b>	<b>109</b>	<b>174</b>	<b>23</b>	<b>3</b>	<b>12</b>	<b>57</b>	<b>58</b>	<b>1</b>	<b>107</b>	<b>96</b>	<b>2</b>	<b>3</b>	<b>5</b>	<b>15</b>	<b>2</b>	<b>6</b>



LANZADORES	W	L	PCT	ERA	AVG	G	GS	GF	GC	SHO	SV	IP	BFP	R	ER	H	2B	3B	HR	BB	IBB	SO	HBP	WP	B	SH	SF	WHIP
Jenrry Mejía	0	0	.000	0.00	1.000	1	0	0	0	0	0	0.1	2	0	0	1	0	0	0	1	0	0	0	0	0	0	0	6.01
Rhiner Cruz	0	0	.000	26.99	.000	1	0	0	0	0	0	0.2	8	4	2	4	0	0	0	2	0	0	0	1	0	0	1	9.00
Alexander Colome	0	0	.000	0.00	.000	3	0	0	0	0	0	3.0	11	0	0	2	0	0	0	0	0	2	0	1	0	0	0	0.67
Carlos Martínez	0	1	.000	4.09	.000	3	3	0	0	0	0	11.0	52	10	5	13	1	2	0	5	0	7	1	2	0	0	0	1.64
Jimmy Cordero	0	0	.000	2.08	.000	5	0	2	0	0	2	4.1	19	1	1	3	0	0	0	2	0	3	0	0	0	0	0	1.15
Gerson Bautista	1	0	.000	18.00	.000	4	0	1	0	0	1	2.0	17	6	4	7	0	1	0	4	0	1	0	0	0	0	0	5.50
Jesus Liranzo	0	0	.000	0.00	.000	4	0	1	0	0	0	4.0	20	0	0	6	0	0	0	2	0	4	0	0	0	0	0	2.00
Cesilio Pimentel	1	0	.000	2.70	.000	4	0	2	0	0	0	3.1	15	2	1	3	0	0	0	1	0	4	0	1	0	0	0	1.20
Emmanuel Ramírez	2	0	.000	0.00	.000	5	0	0	0	0	0	8.0	24	0	0	2	0	0	0	1	0	6	0	0	0	0	0	0.38
Enoli Paredes	0	0	.000	5.06	.000	5	0	0	0	0	0	5.1	24	3	3	5	0	0	1	3	0	3	1	0	0	0	0	1.50
Jasseel De La Cruz	0	0	.000	0.00	.000	3	0	0	0	0	0	4.1	19	0	0	3	0	0	0	3	0	5	0	0	0	0	0	1.38
Aneurys Zabala	0	0	.000	4.91	.000	4	0	1	0	0	1	3.2	16	2	2	5	0	2	0	0	0	5	0	1	0	0	0	1.36
Victor Santos	0	0	.000	0.00	.000	1	0	0	0	0	0	2.0	8	0	0	0	0	0	0	2	0	2	0	0	0	0	0	1.00
Jose Dominguez	0	0	.000	0.00	.000	2	0	1	0	0	0	0.1	5	0	0	0	0	0	0	3	0	0	1	0	0	0	0	9.01
Enny Romero	0	0	.000	5.63	.000	2	2	0	0	0	0	8.0	38	5	5	12	1	1	1	2	0	5	0	0	0	0	0	1.75
Cristopher Molina	0	1	.000	10.80	.000	2	2	0	0	0	0	6.2	35	8	8	10	2	0	1	6	0	4	0	0	0	0	0	2.40
Steven Cruz	0	1	.000	0.00	.000	3	0	0	0	0	0	2.1	14	3	0	5	0	0	0	3	0	3	0	0	0	0	0	3.43
Carlos Garcia	0	0	.000	4.50	.000	3	0	1	0	0	0	2.0	12	4	1	2	0	0	0	2	0	1	1	0	0	0	1	2.00
Lisandro Santos	0	0	.000	10.80	.000	2	0	0	0	0	0	1.2	9	2	2	2	1	0	0	1	0	2	1	0	0	0	0	1.80
Zac Rosscup	0	1	.000	0.00	.000	3	0	1	0	0	0	2.2	11	1	0	1	0	0	0	1	1	2	1	0	0	0	0	0.75
Cameron Gann	0	0	.000	8.68	.000	3	2	0	0	0	0	9.1	47	9	9	11	1	2	0	7	0	10	0	1	1	0	2	1.93
David Parkinson	1	0	.000	4.76	.000	2	1	0	0	0	0	5.2	27	3	3	6	1	0	0	4	0	5	0	1	0	1	1	1.76
Tanner Myatt	0	1	.000	2.25	.000	4	0	1	0	0	0	4.0	17	1	1	3	2	0	0	1	0	4	1	1	0	0	0	1.00
Tyler Alexander	0	0	.000	5.87	.000	2	2	0	0	0	0	7.2	31	5	5	9	1	0	0	0	0	9	0	0	0	0	0	1.17
Ty Buttrey	0	2	.000	13.50	.000	5	0	1	0	0	0	4.0	18	6	6	6	1	0	0	0	0	4	0	0	0	0	0	1.50
<b>Total</b>	<b>5</b>	<b>7</b>	<b>.000</b>	<b>4.91</b>	<b>.281</b>	<b>12</b>	<b>12</b>	<b>12</b>	<b>0</b>	<b>0</b>	<b>4</b>	<b>106.1</b>	<b>499</b>	<b>75</b>	<b>58</b>	<b>121</b>	<b>11</b>	<b>8</b>	<b>3</b>	<b>56</b>	<b>1</b>	<b>91</b>	<b>7</b>	<b>9</b>	<b>1</b>	<b>1</b>	<b>5</b>	<b>1.66</b>



FILDEO	G	INN	TC	PO	A	E	DP	PB	SB	CS	PICK	PCT
Jerry Mejia	1	0	0	0	0	0	0	0	0	0	0	.000
Rhiner Cruz	1	0	0	0	0	0	0	0	0	0	0	.000
Jimmy Paredes	7	6	1	1	0	0	0	0	0	0	0	1.000
Alexander Colome	3	3	0	0	0	0	0	0	0	0	0	.000
Abraham Almonte	4	33	8	8	0	0	0	0	0	0	0	1.000
Carlos Martinez	3	11	6	2	3	1	0	0	0	0	1	.833
Junior Lake	12	106	24	21	1	2	0	0	0	0	0	.917
Yeison Asencio	2	10	2	2	0	0	0	0	0	0	0	1.000
Erik Gonzalez	12	97	41	15	25	1	1	0	0	0	0	.976
Jimmy Cordero	5	4	0	0	0	0	0	0	0	0	0	.000
Franmil Reyes	11	9	2	2	0	0	0	0	0	0	0	1.000
Wendell Rijo	6	51	24	8	14	2	1	0	0	0	0	.917
Deivy Grullon	2	12	10	8	1	1	0	2	2	1	0	.900
José Marmolejos	10	46	16	16	0	0	0	0	0	0	0	1.000
Sandber Pimentel	4	0	0	0	0	0	0	0	0	0	0	.000
Gerson Bautista	4	2	0	0	0	0	0	0	0	0	0	.000
Jesus Liranzo	4	4	0	0	0	0	0	0	0	0	0	.000
Cesilio Pimentel	4	3	1	0	1	0	0	0	0	0	0	1.000
Emmanuel Ramirez	5	8	0	0	0	0	0	0	0	0	1	.000
Enoli Paredes	5	5	0	0	0	0	0	0	0	0	0	.000
Jasseel De La Cruz	3	4	2	2	0	0	0	0	0	0	0	1.000
Joseph Rosa	7	21	13	3	10	0	0	0	0	0	0	1.000
Aneurys Zabala	4	3	0	0	0	0	0	0	0	0	0	.000
Jonathan Guzman	6	42	22	5	17	0	1	0	0	0	0	1.000
Victor Santos	1	2	0	0	0	0	0	0	0	0	0	.000
Jose Dominguez	2	0	0	0	0	0	0	0	0	0	0	.000
Aderlin Rodriguez	6	41	50	44	5	1	0	0	0	0	0	.980
Enny Romero	2	8	1	1	0	0	0	0	0	0	0	1.000
Marco Luciano	6	53	27	10	14	3	0	0	0	0	0	.889
Steward Berroa	8	18	6	6	0	0	0	0	0	0	0	1.000
Francisco Urbabaz	6	34	15	5	8	2	0	0	0	0	0	.867
Cristopher Molina	2	6	3	2	1	0	0	0	0	0	0	1.000
Steven Cruz	3	2	0	0	0	0	0	0	0	0	0	.000
Carlos Garcia	3	2	0	0	0	0	0	0	0	0	0	.000
Pedro Severino	4	29	34	31	3	0	0	1	9	0	0	1.000
Lisandro Santos	2	1	0	0	0	0	0	0	0	0	0	.000
Freuddy Batista	3	8	5	5	0	0	0	0	2	0	0	1.000
Luis De Los Santos	1	2	2	0	1	1	0	0	0	0	0	.500
Zac Rosscup	3	2	0	0	0	0	0	0	0	0	0	.000
Jesus Sucre	7	57	53	47	5	1	0	2	7	2	0	.981
Cameron Gann	3	9	0	0	0	0	0	0	0	0	0	.000
David Parkinson	2	5	0	0	0	0	0	0	0	0	0	.000
Tanner Myatt	4	4	0	0	0	0	0	0	0	0	0	.000
Tyler Alexander	2	7	0	0	0	0	0	0	0	0	0	.000
Blaine Crim	10	66	52	50	2	0	0	0	0	0	0	1.000
Ty Buttrey	5	4	0	0	0	0	0	0	0	0	0	.000
Junior Caminero	3	18	6	1	5	0	0	0	0	0	0	1.000
Hector Rodriguez	11	89	27	24	2	1	0	0	0	0	0	.963
<b>Total</b>	<b>12</b>	<b>957</b>	<b>453</b>	<b>319</b>	<b>118</b>	<b>16</b>	<b>3</b>	<b>5</b>	<b>20</b>	<b>3</b>	<b>4</b>	<b>.965</b>



BATEADOR	AVG	OBP	SLG	OPS	G	AB	R	H	TB	2B	3B	HR	RBI	BB	IBB	SO	LOB	HBP	SH	SF	SB	CS	DP
Wilin Rosario	.125	.300	.125	.425	4	8	0	1	1	0	0	0	0	2	2	2	6	0	0	0	0	0	0
Robinson Cano	.211	.211	.263	.474	4	19	1	4	5	1	0	0	1	0	0	2	10	0	0	0	0	0	0
Miguel Sano	.154	.421	.231	.652	4	13	2	2	3	1	0	0	0	6	1	5	8	0	0	0	0	0	0
José Manuel Fernández	.000	.000	.000	.000	1	1	0	0	0	0	0	0	0	0	0	0	2	0	0	0	0	0	0
Lewin Díaz	.296	.345	.296	.641	7	27	2	8	8	0	0	0	6	2	0	2	13	0	0	0	0	0	0
Vidal Brujan	.378	.473	.489	.962	12	45	8	17	22	3	1	0	6	8	1	12	20	1	1	1	8	2	0
Rodolfo Durán	.214	.267	.214	.481	11	28	5	6	6	0	0	0	3	2	0	5	20	0	0	0	0	0	1
Eguy Rosario	.265	.349	.471	.819	11	34	6	9	16	4	0	1	9	5	1	12	21	1	0	3	1	1	0
Yasiel Puig	.344	.417	.500	.917	10	32	4	11	16	2	0	1	5	4	1	5	16	0	0	0	1	1	0
Jose Tena	.359	.457	.385	.841	11	39	6	14	15	1	0	0	2	6	0	11	17	1	0	0	4	1	1
Angel Martinez	.111	.429	.111	.540	5	9	3	1	1	0	0	0	0	5	2	1	7	0	0	0	1	0	1
Wilfred Veras	.077	.143	.115	.258	7	26	3	2	3	1	0	0	1	1	0	6	23	1	0	0	0	0	1
Rainer Nuñez	.194	.219	.290	.509	10	31	4	6	9	0	0	1	9	1	0	4	13	0	0	0	0	0	1
Willy Vasquez	.000	.400	.000	.400	4	3	0	0	0	0	0	0	0	2	0	1	4	0	0	0	0	0	0
Christopher Familia	.366	.395	.537	.932	11	41	6	15	22	4	0	1	5	2	0	5	14	0	0	0	0	0	0
Drew Avans	.212	.257	.333	.590	10	33	4	7	11	0	2	0	1	2	0	3	18	0	1	0	1	0	0
Willie McIver	.143	.143	.143	.286	4	7	1	1	1	0	0	0	0	0	0	2	7	0	2	0	0	0	0
Vimael Machin	.125	.300	.125	.425	4	8	2	1	1	0	0	0	2	2	0	2	5	0	0	0	1	0	0
Jose Barrero	.190	.419	.238	.657	8	21	6	4	5	1	0	0	1	8	1	3	15	1	0	1	3	0	1
<b>Total</b>	<b>.256</b>	<b>.349</b>	<b>.341</b>	<b>.690</b>	<b>12</b>	<b>425</b>	<b>63</b>	<b>109</b>	<b>145</b>	<b>18</b>	<b>3</b>	<b>4</b>	<b>51</b>	<b>58</b>	<b>9</b>	<b>83</b>	<b>107</b>	<b>5</b>	<b>4</b>	<b>5</b>	<b>20</b>	<b>5</b>	<b>6</b>



LANZADORES	W	L	PCT	ERA	AVG	G	GS	GF	GC	SHO	SV	IP	BFP	R	ER	H	2B	3B	HR	BB	IBB	SO	HBP	WP	B	SH	SF	WHIP
Rafael Dolis	0	0	.000	3.86	.000	3	0	0	0	0	0	2.1	9	1	1	2	1	0	0	1	0	1	0	0	0	0	0	1.29
Neftali Feliz	0	0	.000	1.50	.000	6	0	3	0	0	2	6.0	20	2	1	2	1	0	0	1	0	6	0	0	0	0	0	0.50
Roman Mendez	0	1	.000	1.80	.000	8	0	1	0	0	0	5.0	18	2	1	3	0	0	0	0	0	4	0	0	0	1	1	0.60
Luis González	0	0	.000	0.00	.000	6	0	0	0	0	0	7.0	24	0	0	2	0	0	0	2	0	10	0	1	0	0	0	0.57
Phillips Valdez	0	0	.000	0.00	.000	2	0	0	0	0	0	3.0	10	0	0	1	0	0	0	1	0	1	0	0	0	0	0	0.67
José Manuel Fernández	1	0	.000	0.00	.000	3	0	0	0	0	0	4.0	15	1	0	4	0	0	0	1	0	1	0	0	0	0	0	1.25
Luis Reyes	0	0	.000	0.00	.000	2	0	0	0	0	0	2.1	11	0	0	3	0	0	0	1	0	3	0	0	0	0	0	1.71
Jorge Martínez	0	0	.000	6.75	.000	1	1	0	0	0	0	2.2	13	2	2	4	0	0	1	1	0	2	0	0	0	0	0	1.87
Carlos Belén	0	0	.000	0.00	.000	5	0	1	0	0	1	3.2	17	2	0	5	0	0	0	1	0	4	0	0	0	0	0	1.64
Gerson Moreno	1	0	.000	3.00	.000	3	0	1	0	0	0	3.0	11	1	1	2	2	0	0	0	0	3	0	1	0	0	0	0.67
Fernery Ozuna	0	0	.000	0.00	.000	1	0	1	0	0	0	2.0	8	0	0	2	1	0	0	0	0	1	0	0	0	0	0	1.00
Julian Fernández	1	1	.000	10.12	.000	4	0	0	0	0	0	2.2	14	4	3	3	0	0	0	3	1	0	0	3	0	0	1	2.25
Raffi Vizcaino	0	0	.000	3.37	.000	4	0	1	0	0	0	2.2	14	2	1	2	1	0	0	4	0	2	0	0	0	0	0	2.25
Edwin Uceta	0	0	.000	3.00	.000	3	3	0	0	0	0	12.0	52	4	4	12	2	0	1	5	0	11	0	0	0	0	1	1.42
Gerónimo Franzuá	2	0	.000	2.70	.000	5	0	1	0	0	0	3.1	13	2	1	4	0	0	0	1	1	1	0	0	1	0	0	1.50
Dayeison Arias	0	1	.000	7.72	.000	3	0	0	0	0	0	2.1	11	2	2	2	0	1	0	1	0	2	0	0	0	1	1	1.29
Luis Ledo	0	0	.000	5.79	.000	3	0	0	0	0	0	4.2	18	3	3	4	1	0	0	3	0	2	0	1	0	0	0	1.50
Andy Otero	0	1	.000	10.80	.000	2	2	0	0	0	0	3.1	20	4	4	4	1	0	0	6	0	0	0	0	0	0	0	3.00
Jefry Yan	0	0	.000	0.00	.000	2	0	0	0	0	0	2.0	7	0	0	2	0	0	0	0	0	2	0	0	0	0	0	1.00
Elvis Alvarado	0	0	.000	0.00	.000	5	0	0	0	0	0	4.1	20	0	0	3	2	0	0	4	0	4	0	0	0	0	0	1.62
Eduarniel Nuñez	0	0	.000	6.00	.000	2	0	1	0	0	0	3.0	12	2	2	2	0	0	0	2	0	2	0	1	0	0	0	1.33
Yovanny Cruz	0	0	.000	9.00	.000	2	0	1	0	0	0	2.0	10	3	2	2	0	0	0	2	0	1	0	0	0	0	0	2.00
Tyler Zuber	1	1	.000	1.80	.000	5	0	1	0	0	0	5.0	19	3	1	3	0	0	1	1	0	7	0	0	0	1	2	0.80
Julio Robaina	0	0	.000	14.40	.000	2	2	0	0	0	0	5.0	29	8	8	11	3	0	1	2	0	4	1	0	0	0	1	2.60
Aaron Leasher	0	0	.000	2.16	.000	2	2	0	0	0	0	8.1	40	2	2	9	2	0	0	1	0	6	3	1	0	0	0	1.20
Rio Gomez	0	1	.000	4.26	.000	2	2	0	0	0	0	6.1	31	4	3	11	0	1	0	1	0	7	0	1	0	0	0	1.89
<b>Total</b>	<b>6</b>	<b>6</b>	<b>.000</b>	<b>3.50</b>	<b>.256</b>	<b>12</b>	<b>12</b>	<b>12</b>	<b>0</b>	<b>0</b>	<b>3</b>	<b>108.0</b>	<b>466</b>	<b>54</b>	<b>42</b>	<b>104</b>	<b>17</b>	<b>2</b>	<b>4</b>	<b>45</b>	<b>2</b>	<b>87</b>	<b>4</b>	<b>9</b>	<b>1</b>	<b>3</b>	<b>7</b>	<b>1.38</b>



FILDEO	G	INN	TC	PO	A	E	DP	PB	SB	CS	PICK	PCT
Wilin Rosario	4	22	18	17	1	0	0	1	0	0	0	1.000
Rafael Dolis	3	2	0	0	0	0	0	0	0	0	0	.000
Robinson Cano	4	26	15	5	8	2	1	0	0	0	0	.867
Miguel Sano	4	0	0	0	0	0	0	0	0	0	0	.000
Neftali Feliz	6	6	1	1	0	0	0	0	0	0	0	1.000
Roman Mendez	8	5	0	0	0	0	0	0	0	0	0	.000
Luis González	6	7	0	0	0	0	0	0	0	0	0	.000
Phillips Valdez	2	3	1	0	1	0	0	0	0	0	0	1.000
José Manuel Fernández	3	4	1	1	0	0	0	0	0	0	0	1.000
Luis Reyes	2	2	0	0	0	0	0	0	0	0	0	.000
Jorge Martínez	1	2	0	0	0	0	0	0	0	0	0	.000
Carlos Belén	5	3	0	0	0	0	0	0	0	0	0	.000
Gerson Moreno	3	3	0	0	0	0	0	0	0	0	0	.000
Fernery Ozuna	1	2	1	0	1	0	0	0	0	0	0	1.000
Lewin Díaz	7	54	58	52	4	2	1	0	0	0	0	.966
Julian Fernandez	4	2	1	1	0	0	0	0	0	0	0	1.000
Raffi Vizcaíno	4	2	1	0	1	0	0	0	0	0	0	1.000
Vidal Brujan	12	103	35	22	9	4	3	0	0	0	0	.886
Rodolfo Durán	11	70	70	63	6	1	0	1	6	2	0	.986
Eguy Rosario	11	87	33	14	17	2	3	0	0	0	0	.939
Edwin Uceta	3	12	3	0	3	0	0	0	0	0	0	1.000
Gerónimo Franzuá	5	3	2	1	1	0	0	0	0	0	0	1.000
Dayeison Arias	3	2	0	0	0	0	0	0	0	0	0	.000
Luis Ledo	3	4	1	1	0	0	0	0	0	0	0	1.000
Andy Otero	2	3	0	0	0	0	0	0	0	0	0	.000
Yasiel Puig	10	51	9	9	0	0	0	0	0	0	0	1.000
Jefry Yan	2	2	0	0	0	0	0	0	0	0	0	.000
Jose Tena	11	89	37	14	22	1	3	0	0	0	0	.973
Angel Martínez	5	26	17	5	10	2	0	0	0	0	0	.882
Wilfred Veras	7	44	16	14	1	1	0	0	0	0	0	.938
Rainer Nuñez	10	49	50	47	3	0	0	0	0	0	0	1.000
Elvis Alvarado	5	4	1	0	1	0	0	0	0	0	0	1.000
Eduarniel Nuñez	2	3	1	0	1	0	0	0	0	0	0	1.000
Willy Vasquez	4	10	3	1	2	0	0	0	0	0	0	1.000
Christopher Familia	11	56	9	9	0	0	0	0	0	0	0	1.000
Yovanny Cruz	2	2	0	0	0	0	0	0	0	0	0	.000
Tyler Zuber	5	5	1	0	0	1	0	0	0	0	0	.000
Julio Robaina	2	5	0	0	0	0	0	0	0	0	0	.000
Drew Avans	10	66	14	13	1	0	0	0	0	0	0	1.000
Willie McIver	4	21	17	16	0	1	0	0	4	0	0	.941
Vimael Machin	4	22	13	5	8	0	0	0	0	0	0	1.000
Jose Barrero	8	68	19	13	6	0	0	0	0	0	0	1.000
Aaron Leasher	2	8	1	0	1	0	0	0	0	0	0	1.000
Rio Gomez	2	6	2	0	2	0	0	0	0	0	0	1.000
<b>Total</b>	<b>12</b>	<b>972</b>	<b>451</b>	<b>324</b>	<b>110</b>	<b>17</b>	<b>11</b>	<b>2</b>	<b>10</b>	<b>2</b>	<b>4</b>	<b>.962</b>





# STANDING

Equipos	J	G	P	Pct	Dif	Casa	Ruta	U10	X1	EX	CA	CP	DC
Gigantes	11	7	4	0.636	0.00	2-3	5-1	6-4	4-0	2-0	47	44	+3
Toros	11	6	5	0.545	1.00	3-3	3-2	6-4	1-1	1-1	64	51	+13
Tigres	12	6	6	0.500	1.50	1-5	5-1	5-5	0-1	1-1	61	63	-2
Estrellas	12	6	6	0.500	1.50	3-3	3-3	5-5	1-2	2-2	63	54	+9
Aguilas	12	5	7	0.417	2.50	1-5	4-2	5-5	1-2	1-2	74	84	-10
Leones	12	5	7	0.417	2.50	2-4	3-3	3-7	0-1	0-1	62	75	-13

Equipos	J	G	P	Pct	Dif	Casa	Ruta	U10	X1	EX	CA	CP	DC

## SERIE PARTICULAR

EQUIPO	GC	TE	TL	EO	AC	LE
GC	0	1	1	2	1	2
TE	0	0	3	0	1	2
TL	1	1	0	2	1	1
EO	0	2	0	0	3	1
AC	1	1	1	1	0	1
LE	2	0	1	1	1	0



BATEO	AVG	OBP	SLG	OPS	G	AB	R	H	TB	2B	3B	HR	RBI	BB	IBB	SO	LOB	HBP	SH	SF	SB	CS	DP
Aguilas Cibaeñas	.292	.380	.373	.753	12	421	74	123	157	19	3	3	64	61	2	76	95	3	1	7	11	4	11
Leones del Escogido	.263	.353	.420	.773	12	414	62	109	174	23	3	12	57	58	1	107	96	2	3	5	15	2	6
Gigantes del Cibao	.257	.335	.340	.675	11	382	47	98	130	17	3	3	40	44	1	84	85	4	2	6	21	2	8
Estrellas Orientales	.256	.349	.341	.690	12	425	63	109	145	18	3	4	51	58	9	83	107	5	4	5	20	5	6
Tigres del Licey	.255	.331	.329	.661	12	428	61	109	141	19	2	3	52	44	4	92	88	8	2	6	10	2	9
Toros del Este	.250	.358	.339	.697	11	380	64	95	129	17	1	5	55	55	1	93	89	11	1	4	12	4	3
<b>Total</b>	<b>.262</b>	<b>.351</b>	<b>.358</b>	<b>.709</b>	<b>35</b>	<b>2450</b>	<b>371</b>	<b>643</b>	<b>876</b>	<b>113</b>	<b>15</b>	<b>30</b>	<b>319</b>	<b>320</b>	<b>18</b>	<b>535</b>	<b>560</b>	<b>33</b>	<b>13</b>	<b>33</b>	<b>89</b>	<b>19</b>	<b>43</b>

PITCHEO	W	L	PCT	ERA	AVG	G	GS	GF	SV	IP	BFP	R	ER	H	2B	3B	HR	BB	IBB	SO	HBP	WP	B	SH	SF	WHIP
Gigantes del Cibao	7	4	.636	3.15	.252	11	11	11	4	100.0	432	44	35	94	19	1	6	48	1	76	5	3	2	1	5	1.42
Estrellas Orientales	6	6	.500	3.50	.256	12	12	12	3	108.0	466	54	42	104	17	2	4	45	2	87	4	9	1	3	7	1.38
Tigres del Licey	6	6	.500	3.94	.268	12	12	12	2	112.0	502	63	49	117	24	3	5	52	6	90	3	5	3	4	5	1.51
Toros del Este	6	5	.545	4.00	.241	11	11	11	2	99.0	444	51	44	92	14	1	3	52	3	99	4	5	1	2	5	1.45
Leones del Escogido	5	7	.417	4.91	.281	12	12	12	4	106.1	499	75	58	121	11	8	3	56	1	91	7	9	1	1	5	1.66
Aguilas Cibaeñas	5	7	.417	5.42	.272	12	12	12	2	106.1	508	84	64	115	28	0	9	67	5	92	10	7	2	2	6	1.71
<b>Total</b>	<b>35</b>	<b>35</b>	<b>.500</b>	<b>4.16</b>	<b>.262</b>	<b>35</b>	<b>35</b>	<b>35</b>	<b>17</b>	<b>631.2</b>	<b>2,851</b>	<b>371</b>	<b>292</b>	<b>643</b>	<b>113</b>	<b>15</b>	<b>30</b>	<b>320</b>	<b>18</b>	<b>535</b>	<b>33</b>	<b>38</b>	<b>10</b>	<b>13</b>	<b>33</b>	<b>1.52</b>

FILDEO	G	INN	TC	PO	A	E	DP	PB	SB	CS	PICK	PCT
Gigantes del Cibao	11	100	416	300	106	10	9	2	14	3	2	.976
Leones del Escogido	12	106	453	319	118	16	3	5	20	3	4	.965
Estrellas Orientales	12	108	451	324	110	17	11	2	10	2	4	.962
Toros del Este	11	99	401	297	87	17	6	2	21	4	6	.958
Tigres del Licey	12	112	478	336	121	21	9	3	12	2	4	.956
Aguilas Cibaeñas	12	106	444	319	105	20	5	2	12	5	4	.955
<b>Total</b>	<b>35</b>	<b>631</b>	<b>2,643</b>	<b>1,895</b>	<b>647</b>	<b>101</b>	<b>43</b>	<b>16</b>	<b>89</b>	<b>19</b>	<b>12</b>	<b>.962</b>

## PORCENTAJE DE BATEO (Basado en 2.7 apariciones al plato por juego)

JUGADOR	EQUIPO	G	AB	R	H	RBI	AVG
Julio Carreras	Gigantes del Cibao	10	32	12	14	10	.438
Ronny Simon	Toros del Este	10	42	13	18	7	.429
Starlin Castro	Aguilas Cibaenas	10	34	6	14	8	.412
Leury Garcia	Gigantes del Cibao	7	27	4	11	6	.407
Yairo Munoz	Aguilas Cibaenas	9	35	8	14	6	.400
Vidal Brujan	Estrellas Orientales	12	45	8	17	6	.378
Christopher Familia	Estrellas Orientales	11	41	6	15	5	.366
Kelvin Gutiérrez	Gigantes del Cibao	11	44	3	16	7	.364
Mel Rojas Jr.	Tigres del Licey	12	36	7	13	6	.361
Jose Tena	Estrellas Orientales	11	39	6	14	2	.359

## CARRERAS ANOTADAS

JUGADOR	EQUIPO	R
Ronny Simon	Toros del Este	13
Julio Carreras	Gigantes del Cibao	12
Emilio Bonifacio	Tigres del Licey	11
Franmil Reyes	Leones del Escogido	10
Yadiel Hernandez	Aguilas Cibaenas	9

## CARRERAS EMPUJADAS

JUGADOR	EQUIPO	RBI
Franmil Reyes	Leones del Escogido	12
Julio Carreras	Gigantes del Cibao	10
Yermin Mercedes	Toros del Este	9
Rainer Nuñez	Estrellas Orientales	9
Daniel Palka	Aguilas Cibaenas	9

## HITS

JUGADOR	EQUIPO	H
Ronny Simon	Toros del Este	18
Vidal Brujan	Estrellas Orientales	17
Kelvin Gutiérrez	Gigantes del Cibao	16
Hector Rodriguez	Leones del Escogido	16
Christopher Familia	Estrellas Orientales	15

## DOBLES

JUGADOR	EQUIPO	2B
Christopher Familia	Estrellas Orientales	4
Cesar Prieto	Aguilas Cibaenas	4
Franmil Reyes	Leones del Escogido	4
Mel Rojas Jr.	Tigres del Licey	4
Eguy Rosario	Estrellas Orientales	4

## TRIPLES

JUGADOR	EQUIPO	3B
Drew Avans	Estrellas Orientales	2
Hector Rodriguez	Leones del Escogido	2
Eliezer Alvarez	Aguilas Cibaenas	1
Vidal Brujan	Estrellas Orientales	1
Julio Carreras	Gigantes del Cibao	1

## CUADRANGULARES

JUGADOR	EQUIPO	HR
Franmil Reyes	Leones del Escogido	4
Junior Lake	Leones del Escogido	3
Julio Carreras	Gigantes del Cibao	2
Daniel Palka	Aguilas Cibaenas	2
Aderlin Rodriguez	Leones del Escogido	2

## BASES ROBADAS

JUGADOR	EQUIPO	SB
Vidal Brujan	Estrellas Orientales	8
Emilio Bonifacio	Tigres del Licey	5
Julio Carreras	Gigantes del Cibao	5
Dane Myers	Gigantes del Cibao	5
Leury Garcia	Gigantes del Cibao	4

## EFFECTIVIDAD

JUGADOR	EQUIPO	IP	BE	ER	ERA
Nolan Kingham	Gigantes del Cib	10.0	40	1	0.90
Logan Allen	Tigres del Licey	9.0	39	1	1.00
Paolo Espino	Toros del Este	8.2	37	1	1.04
Raul Valdes	Toros del Este	15.2	65	5	2.87
Matt Dermody	Toros del Este	9.0	34	3	3.00

## PONCHES

JUGADOR	EQUIPO	SO
Ariel Miranda	Aguilas Cibaenas	13
Nick Raquet	Gigantes del Cibao	13
Matt Dermody	Toros del Este	12
Edwin Uceta	Estrellas Orientales	11
Raul Valdes	Toros del Este	11

## BASES POR BOLAS Y HITS POR INNINGS

JUGADOR	EQUIPO	WHIP
Matt Dermody	Toros del Este	0.89
Ronald Medrano	Gigantes del Cibao	1.08
Raul Valdes	Toros del Este	1.09
Nolan Kingham	Gigantes del Cibao	1.10
Paolo Espino	Toros del Este	1.15

## VICTORIAS

JUGADOR	EQUIPO	W
Lisalverto Bonilla	Tigres del Licey	2
Gerónimo Franzuá	Estrellas Orientales	2
Emmanuel Ramírez	Leones del Escogido	2
Raul Valdes	Toros del Este	2
Melvin Adon	Toros del Este	1

## JUEGOS SALVADOS

JUGADOR	EQUIPO	SV
Reymín Guduán	Gigantes del Cibao	3
Jimmy Cordero	Leones del Escogido	2
Neftali Feliz	Estrellas Orientales	2
Diógenes Almengó	Toros del Este	1
Jairo Asencio	Tigres del Licey	1