



ESCOGIDO BASEBALL CLUB

16 VECES CAMPEONES NACIONALES / 4 CORONAS DE SERIES DEL CARIBE

INFORMACIONES GENERALES DEL EQUIPO TEMPORADA 2023-2024

Teléfono: 809-565-1910 / escogido.com /    @EscogidoBBClub

ESTADIO QUISQUEYA JUAN MARICHAL | AVE. TIRADENTES | SANTO DOMINGO | REP. DOM.





PARTIDO DEL DÍA



SÁBADO 13 DE ENERO / 5:00 PM / ESTADIO QUISQUEYA



DIGITAL 15
CLARO HD 1092


ALTICE
CANAL 65 Y CANAL HD 476

INDEPENDENCIA
93.3 FM.

SANTO DOMINGO, ESTE Y SUR.

KE-BUENA
SANTIAGO 105.5 FM
103.9 SAN JUAN

MLB.tv



Campeonato 2023-24
dedicado a Onfalia Morillo,
una escogidista de siempre.

ESCOGIDO VS GIGANTES EN LA REGULAR

Fecha	Sede	Score
26 de oct.	Julián Javier	6-8
30 de oct.	Quisqueya	5-6
31 de oct.	Quisqueya	4-2
1 de nov.	Julián Javier	5-3
11 de nov.	Julián Javier	1-4
12 de nov.	Quisqueya	4-7
1 de dic.	Julián Javier	10-6
4 de dic.	Quisqueya	6-4
20 de dic.	@ Quisqueya	3-1
20 de dic.	Quisqueya	4-0
TOTAL		6-4

ESCOGIDO VS GIGANTES EN ROUND ROBIN

Fecha	Sede	Score
28 de dic.	Quisqueya	6-0
29 de dic.	@ Julián Javier	3-4
05 de ene.	Quisqueya	8-1
08 de ene.	@ Julián Javier	7-8
13 de ene.	Quisqueya	
17 de ene.	@ Julián Javier	
TOTAL		2-2

OTROS JUEGOS DE HOY

Equipos	Sede	Hora
TL vs EO	Tetelo Vargas	7:30 PM

UMPIRES

Nombres	Pos.
Ricardo Capois	HP
* Félix Neón	1B
Santos Castillo	2B
Rodolfo García	3B
* Jefe de grupo	

ABRIDORES

Nombres	Día
Tyler Alexander vs GC	SAB 13
Víctor Santos @ TL	DOM 14
LIBRE	LUN 15

VENTA DE BOLETAS

Lugar	RDS
Palcos Corporativos	2,050.00
Palcos A	1,250.00
Palcos AA	1,050.00
Preferencias	550.00
Gradas	100.00

* Disponibles en la boletería del estadio Quisqueya Juan Marichal y en **Ueapa Tickets**. Precio final al público incluye cargos por servicio.

REGRESA ALEXANDER



Tyler Alexander estará de vuelta para el encuentro de hoy en el que los Leones del Escogido recibirán a los Gigantes del Cibao en el estadio Quisqueya Juan Marichal, en la continuación del Round Robin 2024 de la Liga de Béisbol Profesional de la República Dominicana (LIDOM).

El zurdo ya dominó a los nordestanos el pasado 28 de diciembre, en una labor en la que lanzó 5.2 episodios de tres indiscutibles, ninguna carrera limpia, dos boletos y dos ponches. Frente a sus rivales de hoy, Alexander ha permitido apenas .,178 de promedio en 28.2 actos que incluyen 30 ponches en cinco salidas que se reparten entre 28.2 innings. El nativo de Tampa, Florida, ha sido un serpinero muy exitoso cuando se habla de postemporada en el circuito criollo. Su porcentaje de carreras limpias ha sido de 2.43 en 89.0 entradas, además de 1.08 de WHIP, 67 ponches y 3.19 de FIP. Eso coloca en 2.93 su efectividad, si se agrega su desempeño de serie regular en los cuatro años que tiene trabajando en la República Dominicana. Por los francocomarisanos, Jorge Tavárez será el abridor.



TYLER ALEXANDER

LEONES DEL ESCOGIDO

Edad: 32 años
Lugar de nacimiento: Tampa, FL
Equipo en 2023: Saraperos de Saltillo (México)

Lanza: Zurda
Estatura: 6'1
Peso: 200

SOBRE ALEXANDER: Formó parte de la representación de la República Dominicana en la Serie del Caribe 2022 celebrada en Santo Domingo, totalizando 11.0 capítulos de 6 hits, 3 carreras y 7 ponches, para una efectividad de 2.45. Además de México, tiene experiencia en las Ligas Menores con los Atléticos y los Phillies, además de la Liga Independiente del Atlántico.

ROUND ROBIN 2024

Fecha	Oponente	G	W	L	SV	ERA	IP	H	R	ER	HR	BB	IBB	SO	WHIP	NP-S
28/12/2023	Gigantes del Cibao	1	1	0	0	.00	5.2	3	0	0	0	2	0	2	.88	80-54
03/01/2024	Tigres del Licey	1	0	1	0	10.39	4.1	6	5	5	2	0	0	5	1.38	59-43
Totales		2	1	1	0	4.50	10.0	9	5	5	2	2	0	7	1.10	139-97

CARRERA EN LA POSTEMPORADA EN LA LIGA DOMINICANA

Año	Equipo	Etapa	W	L	ERA	GP	GS	SV	IP	H	R	ER	HR	BB	IBB	SO	HBP	WP	BE	WHIP	FIP
2016	AC	SF	0	1	0.84	2	2	0	10.2	5	3	1	0	5	0	7	3	0	45	0.94	3.77
2016	AC	RR	0	0	0.00	3	1	0	9.2	10	0	0	0	3	0	12	0	0	40	1.34	1.28
2018	LE	RR	2	3	3.76	5	5	0	26.1	20	11	11	0	5	0	19	0	1	100	0.95	2.26
2019	LE	RR	0	1	3.00	2	2	0	9	9	3	3	2	2	0	3	1	1	37	1.22	6.37
2021	GC	RR	1	0	1.04	3	3	0	17.1	11	2	2	0	7	0	16	1	1	68	1.04	2.65
2021	GC	SF	1	0	3.00	1	1	0	6	4	2	2	0	4	0	3	0	0	26	1.33	4.11
2023	LE	RR	1	1	4.50	2	2	0	10	9	5	5	2	2	0	7	0	0	40	1.10	5.02
Totales			5	6	2.43	18	16	0	89	68	26	24	4	28	0	67	5	3	356	1.08	3.19

SERIE REGULAR 2023-24

Fecha	Oponente	G	W	L	SV	ERA	IP	H	R	ER	HR	BB	IBB	SO	WHIP	NP-S
22/10/2023	Tigres del Licey	1	0	0	0	1.80	5.0	3	1	1	0	0	0	5	0.60	62-46
28/10/2023	@ Aguilas Cibaeñas	1	0	0	0	13.50	2.2	6	4	4	0	0	0	4	2.25	54-39
03/11/2023	@ Tigres del Licey	1	0	1	0	1.69	5.1	5	1	1	0	2	0	4	1.31	81-50
11/11/2023	@ Gigantes del Cibao	1	0	1	0	4.50	4.0	6	2	2	0	1	0	4	1.75	81-50
20/11/2023	@ Aguilas Cibaeñas	1	1	0	0	1.50	6.0	4	1	1	0	0	0	5	0.67	90-64
25/11/2023	Estrellas Orientales	1	0	1	0	9.00	4.0	6	5	4	3	1	0	3	1.75	71-46
30/11/2023	@ Aguilas Cibaeñas	1	1	0	0	3.60	5.0	3	2	2	0	3	0	2	1.20	102-69
06/12/2023	@ Tigres del Licey	1	0	1	0	9.00	4.0	6	4	4	2	1	0	5	1.75	78-53
13/12/2023	@ Estrellas Orientales	1	0	0	0	1.80	5.0	3	1	1	0	1	0	3	0.80	72-47
20/12/2023	Gigantes del Cibao	1	1	0	0	0.00	6.0	1	0	0	0	0	0	9	0.17	82-58
Totales		10	3	4	0	3.83	47.0	43	21	20	5	9	0	44	1.11	773-522

CARRERA EN LA SERIE REGULAR EN LA LIGA DOMINICANA

Año	Equipo	Etapa	W	L	ERA	GP	GS	SV	IP	H	R	ER	HR	BB	IBB	SO	HBP	WP	BE	WHIP	FIP
2018	LE	SR	2	3	2.68	11	10	0	50.1	34	18	15	2	10	0	48	3	1	194	0.87	2.51
2019	LE	SR	0	1	7.72	2	2	0	4.2	7	4	4	0	2	0	1	0	1	22	1.93	4.01
2021	GC	SR	3	3	2.75	7	7	0	36	32	16	11	4	9	0	29	0	2	149	1.14	3.70
2023	LE	SR	3	4	3.83	10	10	0	47	43	21	20	5	9	0	44	0	2	186	1.11	3.41
Totales			8	11	3.26	30	29	0	138	116	59	50	11	30	0	122	3	6	551	1.06	2.99

CARRERA EN LA LIGA MEXICANA

Season	League	Team	W	L	ERA	G	GS	SV	IP	H	R	ER	HR	HB	BB	SO	WHIP	AB	WP	BK	AVG
2022	IND	TIJ	4	1	5.47	11	11	0	51.0	58	32	31	9	1	17	50	1.47	204	4	0	.284
2023	IND	SLT	3	1	2.16	6	6	0	33.1	29	10	8	2	1	1	24	0.90	126	1	0	.230
Career	IND		7	2	4.16	17	17	0	84.1	87	42	39	11	2	18	74	1.25	330	5	0	.264



JORGE TAVÁREZ

Edad: 28 años
Lugar de nacimiento: Loma de Cabrera, República Dominicana
Equipo en 2023: New Jersey Jackals (Frontier League)

GIGANTES DEL CIBAO

Lanza: Derecha
Estatura: 5'10
Peso: 165

SOBRE TAVÁREZ: Fue draftado por los Tigres del Licey en la ronda 13 (pick #75) del Sorteo de Novatos del 2018. Con los azules apenas trabajó un tercio de entrada. Perteneció a la organización de Los Ángeles Angels entre el 2015 y el 2019. De ahí en adelante se fue a lanzar en la Frontier League, con paradas en Gateway y en New Jersey. También ha tirado en Nicaragua.

ROUND ROBIN 2023-24

Fecha	Oponente	G	W	L	SV	ERA	IP	H	R	ER	HR	BB	IBB	SO	WHIP	NP-S
08/01/2024	Leones del Escogido	1	0	0	0	6.00	3.0	2	2	2	1	0	0	3	.67	48-32
Totales		1	0	0	0	6.00	3.0	2	2	2	1	0	0	3	.67	48-32

CARRERA EN LA POSTEMPORADA EN LA LIGA DOMINICANA

Año	Equipo	Etap	W	L	ERA	GP	GS	SV	IP	H	R	ER	HR	BB	IBB	SO	HBP	WP	BE	WHIP	FIP
2023	GC	RR	0	0	6.00	1	1	0	3	2	2	2	1	0	0	3	0	0	12	0.67	5.56

CARRERA EN LA LIDOM EN SERIE REGULAR

Año	Equipo	Etap	W	L	PCT	ERA	GP	GS	SV	IP	H	R	ER	HR	BB	IBB	SO	HBP	WP	BE	WHIP	FIP
2018	TL	SR	0	0	.000	0.00	1	0	0	0.1	0	0	0	0	0	0	0	0	0	2	0.00	3.13
Totales	TL	SR	0	0	.000	0.00	1	0	0	0.1	0	0	0	0	0	0	0	0	0	2	0.00	3.00

TEMPORADA 2023-24 LANZANDO CON LAS ÁGUILAS DEL ZULIA EN VENEZUELA


Date	Team	Opp	W	L	ERA	G	GS	SV	IP	H	R	ER	HR	HB	BB	IBB	SO	WHIP	WP	BK	NP-S
10/22/23	ZUL	@LAR	0	0	5.40	1	1	0	3.1	3	2	2	0	0	2	0	1	1.50	0	0	57 - 33
10/27/23	ZUL	ARA	0	0	3.68	1	1	0	4.0	3	3	1	0	0	1	0	3	1.23	0	0	70 - 44
11/2/23	ZUL	@MAG	0	0	2.03	1	1	0	6.0	2	0	0	0	0	0	0	4	0.83	0	0	65 - 48
11/7/23	ZUL	@ORI	0	0	2.00	1	1	0	4.2	4	2	1	0	0	1	0	2	0.89	0	0	75 - 47
11/12/23	ZUL	MAG	1	0	1.85	1	1	0	6.1	5	2	1	1	0	0	0	4	0.86	1	0	92 - 62
11/18/23	ZUL	ARA	0	0	1.59	1	1	0	4.0	3	0	0	0	0	5	0	3	1.02	0	0	81 - 40
11/25/23	ZUL	@MAR	0	1	2.16	1	1	0	5.0	8	3	3	0	0	2	0	4	1.17	0	0	79 - 47
11/30/23	ZUL	ORI	1	0	2.35	1	1	0	5.0	4	2	2	1	0	1	0	4	1.15	0	0	76 - 46
12/7/23	ZUL	@LAG	0	0	2.76	1	1	0	4.0	4	3	3	1	1	3	0	3	1.20	0	0	77 - 45
12/13/23	ZUL	MAG	0	1	3.06	1	1	0	4.2	6	3	3	0	0	2	0	2	1.26	0	0	75 - 41
12/17/23	ZUL	LAG	0	0	3.04	1	0	0	0.1	1	1	0	0	0	2	0	0	1.31	0	0	15 - 6
12/20/23	ZUL	@ARA	0	1	3.25	1	1	0	5.1	6	4	3	0	0	0	0	1	1.29	0	0	74 - 53
12/26/23	ZUL	@MAG	0	1	3.28	1	1	0	5.0	4	3	2	0	1	1	0	4	1.27	0	0	74 - 47
Total	ZUL	WIN	2	4	3.28	13	12	0	57.2	53	28	21	3	2	20	0	35	1.27	1	0	910 - 559

LIGAS MENORES, NICARAGUA E INDEPENDIENTE

Year	Tm	Lg	Lev	Aff	W	L	ERA	G	GS	SV	IP	H	R	ER	HR	BB	SO	HBP	BK	WP	WHIP
2015	Angels	DOSL	FRk	LAA	3	3	5.93	23	0	6	30.1	38	24	20	1	11	38	1	2	4	1.615
2016	Angels	DOSL	FRk	LAA	4	3	2.05	21	0	9	44.0	35	15	10	0	7	49	3	0	4	0.955
2017	Angels	ARIZ	Rk	LAA	1	0	1.99	19	0	3	22.2	23	9	5	1	6	35	0	0	2	1.279
2018	2 Teams	2 Lgs	A-A+	LAA	7	5	2.43	40	1	1	77.2	67	26	21	2	36	90	1	0	5	1.326
2018	Inland Empire	CALL	A+	LAA	5	1	1.87	19	0	1	33.2	28	7	7	2	17	35	0	0	0	1.337
2018	Burlington	MIDW	A	LAA	2	4	2.86	21	1	0	44.0	39	19	14	0	19	55	1	0	5	1.318
2019	Inland Empire	CALL	A+	LAA	4	2	5.14	40	0	4	68.1	67	41	39	3	29	76	2	0	11	1.405
2021	Gateway	FRON	Ind		6	5	6.01	16	14	0	76.1	94	56	51	12	26	67	5	0	7	1.572
2022	New Jersey	FRON	Ind		9	4	4.58	20		0	112.0	105	63	57	11	55	142	7	0	6	1.429
2022-23	Gigantes	NICW	FgW		1	1	3.38	11	0	0	10.2	10	5	4	0	11	12	2	0	1	1.969
2023	New Jersey	FRON	Ind		6	1	2.25	7	7	0	48.0	35	13	12	4	6	55				0.854

RÉCORD BREAKDOWN R. ROBIN


2023-24	5-8
En casa	2-5
En la ruta	3-3
Día	1-0
Noche	4-8
Octubre	0-0
Noviembre	0-0
Diciembre	1-3
Lunes	0-1
Martes	1-1
Miércoles	1-2
Jueves	1-1
Viernes	1-2
Sábado	0-1
Domingo	1-0
Anotan primero	3-1
Op. anota primero	2-7
Por una carrera	0-3
Por dos carreras	0-1
Por tres o más carreras	5-4
Anotan dos o menos	0-4
Anotan tres	0-3
Anotan cuatro o más	5-1
Abridores	3-3
Relevistas	2-5
Vs abridor derecho	5-7
Vs abridor zurdo	0-1
Luego de día libre	2-1
Extra innings	0-1
Arriba tras 7 innings	5-0
Arriba tras 8 innings	5-0
Empate tras 8 innings	0-1
Total de revisiones	16
Revisiones a favor	8
Revisiones en contra	8
Vs Licey	2-2
Vs Águilas	OUT
Vs Estrellas	1-4
Vs Toros	OUT
Vs Gigantes	2-2
Quisqueya	4-5
Cibao	OUT
Tetelo Vargas	1-1
Francisco A. Micheli	OUT
Julián Javier	0-2
Leones vs Tigres DPV	53-68
Leones vs Águilas DPV	45-61
Leones vs EO DPV	45-38
Leones vs Toros DPV	43-38
Leones vs GC DPV	25-21
Leones vs CS DPV	0-0



VÍCTOR SANTOS, quien estaba pautado para abrir hoy, fue movido para lanzar este domingo contra los Tigres del Licey en el estadio Quisqueya Juan Marichal. El nativo de Villa Tapia tiene 2.57 de efectividad en 14.0 capítulos en el Round Robin.



LINCOLN HENZMAN está de regreso al roster de los Leones. El derecho ha permitido apenas una anotación en sus últimas cuatro entradas, incluyendo dos indiscutibles, ningún boleto y un ponche.



ZAC ROSSCUP, quien trabajó anoche, descansará este sábado. En seis duelos en el Round Robin, el zurdo tiene 2.16 de efectividad y 10 ponches en 8.1 episodios.



CHESTER PIMENTEL, Emmanuel Ramírez, Brian Boran y Alberto Leyva están disponibles para relevar hoy, pese a que cada uno de ellos lanzó anoche frente a las Estrellas en el Quisqueya.



LOS LEONES DEL ESCOGIDO reiteran el reglamento establecido por Lidom para los periodistas hacer entrevistas luego del encuentro. Entrarán por la puerta que está a la derecha del dugout escarlata y accederán al terreno una vez se cante el último out del partido. La Lidom, en común acuerdo con los árbitros, determinó que deberán esperar en el tunel y justo antes de las escaleras que dan acceso al terreno, para así protegerles de cualquier lesión.

CALENDARIO DEL ROUND ROBIN



FECHA	DÍA	CASA	RUTA	ESTADIO	HORA	SCORE			DECISIONES	
27-DIC	MIE			Quisqueya	7:15	C	H	E	G	N. Feliz (1-0)
						EO	2	10	4	P
						LE	1	8	0	SV
28-DIC	JUE			Quisqueya	7:15	C	H	E	G	T. Alexander (1-0)
						GC	0	5	1	P
						LE	6	9	0	SV
29-DIC	VIE			J. Javier	7:00	C	H	E	G	A. Sánchez (1-0)
						LE	3	6	0	P
						GC	4	7	1	SV
30-DIC	SAB			T. Vargas	7:30	C	H	E	G	R. Guduán (1)
						LE	3	9	3	P
						EO	7	7	1	SV
02-ENE	MAR			Quisqueya	7:30	C	H	E	G	E. Ramírez (0-1)
						LE	6	6	1	P
						TL	2	8	3	SV
03-ENE	MIE			Quisqueya	7:15	C	H	E	G	V. Santos (1-0)
						TL	9	10	2	P
						LE	3	8	0	SV
04-ENE	JUE			Quisqueya	7:15	C	H	E	G	T. Alexander (1-1)
						EO	3	4	1	P
						LE	0	8	1	SV
05-ENE	VIE			Quisqueya	7:15	C	H	E	G	E. Rogers (1-0)
						GC	1	8	2	P
						LE	8	9	0	SV
07-ENE	DOM			Quisqueya	5:00	C	H	E	G	N. Feliz (2)
						LE	12	18	0	P
						TL	8	6	5	SV
08-ENE	LUN			J. Javier	7:00	C	H	E	G	E. Romero (1-0)
						LE	7	10	3	P
						GC	8	11	5	SV
09-ENE	MAR			Quisqueya	7:15	C	H	E	G	W. Brazobán (1-1)
						TL	3	8	1	P
						LE	1	5	0	SV
10-ENE	MIE			T. Vargas	7:30	C	H	E	G	R. Rodríguez (0-1)
						LE	6	8	1	P
						EO	1	5	1	SV
12-ENE	VIE			Quisqueya	7:15	C	H	E	G	J. Asencio (3)
						EO	3	6	0	P
						LE	0	6	2	SV
13-ENE	SAB			Quisqueya	5:00	C	H	E	G	C. Pimentel (1-0)
						GC				P
						LE				SV
14-ENE	DOM			Quisqueya	5:00	C	H	E	G	J. Cueto (0-1)
						LE				P
						TL				SV
16-ENE	MAR			Quisqueya	7:15	C	H	E	G	H. Sosa (1-0)
						TL				P
						LE				SV
17-ENE	MIE			J. Javier	7:00	C	H	E	G	E. Romero (1-1)
						LE				P
						GC				SV
18-ENE	JUE			T. Vargas	7:30	C	H	E	G	R. Blanco (4)
						LE				P
						EO				SV

Víctor Santos en sus últimas 4 salidas:

2-1 G-P
3 QS
16.2 EL
.313 AVG Opp.
9 K
2.70 ERA
1.26 WHIP

Equipos con mejor AVG con corredores en base vs Gigantes en el Round Robin:

Leones: .294
Lickey: .271
Estrellas: .262

Pitcheo rojo ante los nordestanos en el Round Robin:

2 QS
34.2 EL
.242 AVG Opp.
31 K
2.86 ERA
1.27 WHIP
3.73 FIP

Equipos con más RBI luego de 2 outs en casa en el Round Robin:

Leones: 12
Gigantes: 11
Lickey: 9
Estrellas: 8

REGLAMENTO PARA EL USO DEL RELOJ TEMPORADA 2023-2024

Entre lanzamientos:

Entre Lanzamientos (0:20 segundos con o sin corredores en base.)

El receptor deberá estar en la caja del receptor con al menos 0:10 segundos.

El bateador deberá tener ambos pies en la caja del bateador y alerta al lanzador cuando el reloj muestre 0:09 segundos.

El lanzador deberá comenzar su envío al bateador antes de que expire el reloj de lanzamiento (0:00 segundos).

Entre lanzamientos, bola viva y en juego, reloj reinicia (0:20 segundos) con el bateador y receptor en círculo de tierra del home plate y lanzador en posesión de la bola.

Entre lanzamientos, bola muerta, reloj reinicia (0:20 segundos) con el bateador y receptor en círculo de tierra del home plate.

Entre lanzamientos, si el bateador pide tiempo, el reloj se detiene y se reinicia inmediatamente a 0:20 segundos.

Foul entre lanzamientos, el reloj reinicia (0:20 segundos) cuando los jugadores regresen a sus posiciones y los corredores regresen a sus bases, bateador y receptor en el círculo de tierra del home plate y el lanzador con la bola en la loma.

Entre Bateadores - (0:40 segundos)

Un bateador puede pedir tiempo antes del comienzo de su turno solo si está en el círculo de tierra del home plate.

Luego de una jugada el reloj reinicia (0:40 segundos) cuando el árbitro canta la jugada y toda acción termina.

En batazo al out field el reloj reinicia (0:40 segundos) cuando la bola regresa al infield.

En doble del bateador, si este tiene equipo protector, el reloj reinicia (0:40 segundos) cuando el bateador entrega el equipo protector al coach o al batboy.

En jugada donde el lanzador cubre la primera base el reloj reinicia (0:40 segundos) cuando el lanzador regrese a la grama del cuadro interior.

En jugada donde el lanzador termina en territorio "foul" el reloj reinicia (0:40 segundos) cuando el lanzador regrese a territorio "fair".

Entre Entradas - (3:00 minutos)

1- Al concluir los 3:00 minutos entre entradas el reloj reinicia a 0:20 segundos.

Visitas al montículo.

El reloj comienza (0:30 segundos) cuando el coach o manager sale del dugout.

Si el reloj marca más de 0:20 segundos el reloj se reinicia a 0:30 segundos.

Si el reloj marca menos de 0:20 segundos el reloj no reinicia.

Luego de una visita al montículo el reloj reinicia (0:20 segundos) cuando el bateador y el receptor estén en el círculo de tierra del home plate y el lanzador este en la loma de lanzar.

Cambio de Lanzador - (3:00 minutos)

En el cambio de lanzadores entre entradas el reloj comienza (3:00 minutos) al momento que termina la entrada.

En el cambio de lanzadores durante el desarrollo de una entrada el reloj comienza (3:00 minutos) al momento que el lanzador relevista sale del bullpen.

Al concluir los 3:00 minutos del cambio del lanzador, el reloj reinicia a 0:20 segundos.

Revisiones:

Al concluir una jugada el mánager tendrá 0:40 segundos para solicitar la revisión, cuando la jugada sea entre bateadores o entre lanzamientos.

Si el mánager solicita la revisión, una vez concluida la misma el reloj se reinicia en 0:20 segundos cuando los fildeadores y corredores estén en posición, el bateador y el receptor en el círculo de tierra del home plate y el lanzador en la loma de lanzar.


Reviradas y desconecte de la goma de lanzar:

Si el lanzador se desconecta de la goma de lanzar sin corredores en bases, el reloj no se detendrá.

Si el lanzador se desconecta de la goma con corredores en base, el reloj se detendrá y reiniciará en 0:20 segundos.

Con corredores en base el lanzador podrá realizar dos reviradas o desconecte de la goma por cada turno al bate. Si un lanzador realiza una tercera revirada o desconexión en la cual los corredores regresan safe a sus bases originales, se le cargará un balk al lanzador. Si se registra un out sobre cualquier corredor no se le cargará un balk al lanzador. Si al menos un corredor avanza una base no se le cargará un balk al lanzador.

En el caso de un avance de al menos un corredor o que se registre un out sobre un corredor el lanzador volverá a tener dos (02) reviradas.

**TYLER ALEXANDER – ABRIDOR ZURDO**

6'1 / 180 libras / 32 años

Equipo en 2023: Saraperos de Saltillo (Liga Mexicana de Béisbol)

W	L	ERA	G	GS	SV	IP	SO	WHIP
3	1	2.16	6	6	0	33.1	24	0.90

**CAMERON GANN – ABRIDOR/RELEVISTA DERECHO**

6'0 / 203 libras / 31 años

Equipo en 2023: Tigres de Quintana Roo (Liga Mexicana de Béisbol)

W	L	ERA	G	GS	SV	IP	SO	WHIP
3	2	3.18	6	6	0	34.0	27	1.50

**ZAC ROSSCUP – RELEVISTA ZURDO**

6'2 / 220 libras / 35 años

Equipo en 2023: Spire City Ghost Hounds (Atlantic League)

W	L	ERA	G	GS	SV	IP	SO	WHIP
4	4	3.31	22	10	7	70.2	84	1.47

**BRIAN MORAN – RELEVISTA ZURDO**

6'4 / 225 libras / 35 años

Equipo en 2023: Gwinnett Stripers (AAA, Braves)

W	L	ERA	G	GS	SV	IP	SO	WHIP
2	1	3.21	38	0	2	47.2	58	1.28

**ALBERTO LEYVA – RELEVISTA DERECHO**

6'0 / 200 libras / 27 años

Equipo en 2023: Sultanes de Monterrey (MXPW)

W	L	ERA	G	GS	SV	IP	SO	WHIP
1	0	1.74	14	0	0	10.1	9	0.87

**MICHAEL PÉREZ – CATCHER**

5'10 / 195 libras / 31 años.

Equipo en 2023: Syracuse Mets (AAA, Mets)

AB	R	H	HR	RBI	SB	AVG	OBP	OPS
230	27	47	9	27	0	.204	.309	.661

**LINCOLN HENZMAN – RELEVISTA DERECHO**

6'2 / 205 libras / 28 años

Equipo en 2023: Lexington Legends (Atlantic League)

W	L	ERA	G	GS	SV	IP	SO	WHIP
5	4	3.86	36	0	2	51.1	60	1.20

**DANNY WIRCHANSKY – RELEVISTA/ABRIDOR ZURDO**

6'0 / 195 libras / 26 años

Equipo en 2023: Charleston Dirty Birds (Atlantic League)

W	L	ERA	G	GS	SV	IP	SO	WHIP
6	5	3.28	21	20	0	120.2	105	1.19

**CHÁVEZ FERNANDER – RELEVISTA DERECHO**

6'3 / 205 libras / 26 años

Equipo en 2023: Indios de Mayagüez (PRWL)

W	L	ERA	G	GS	SV	IP	SO	WHIP
0	1	1.29	19	0	6	21.0	20	1.19

**JUAN GÁMEZ – RELEVISTA DERECHO**

5'11 / 243 libras / 29 años

Equipo en 2023: Cañeros de Los Mochis (MXPW)

W	L	ERA	G	GS	SV	IP	SO	WHIP
2	1	0.93	29	0	6	29.0	23	1.13

REFUERZOS QUE CULMINARON SU PARTICIPACIÓN**POSICIÓN**

Blaine Crim	Primera base
Sam Huff	Receptor
Jesús Sucre	Receptor
Josh H. Smith	Infielder/Outfielder
Ty Buttrey	Relevista
Tanner Myatt	Relevista
Yosver Zulueta	Relevista
David Parkinson	Abridor/Relevista
Daniel Lynch IV	Abridor

LIDERATOS HISTÓRICOS DEL ESCOGIDO EN EL ROUND ROBIN

Jugador	AVG*
Rudy Pemberton	.362
Jordany Valdespín	.358
Raúl Mondesí	.342
Julio Lugo	.333
Eury Pérez	.328
Juan Melo	.327
Gerónimo Berroa	.325
Luis De los Santos	.301
Junior Noboa	.300
Neifi Pérez	.300

Jugador	OBP
Jordany Valdespín	.437
Freddy Guzmán	.425
Julio Lugo	.409
Rudy Pemberton	.406
Gerónimo Berroa	.393
Raúl Mondesí	.385
Franchy Cordero	.381
César Puello	.379
Eury Pérez	.376
Juan Melo	.366

Jugador	SLG
Mauro Gómez	.568
Raúl Mondesí	.554
Rudy Pemberton	.543
Gerónimo Berroa	.478
Juan Melo	.475
David Ortiz	.442
José Guillén	.432
Jimmy Paredes	.431
Julio Lugo	.422
Jordany Valdespín	.415

Jugador	OPS
Rudy Pemberton	.948
Raúl Mondesí	.939
Mauro Gómez	.910
Gerónimo Berroa	.870
Jordany Valdespín	.851
Juan Melo	.841
Julio Lugo	.830
Freddy Guzmán	.820
Franchy Cordero	.789
Jimmy Paredes	.786

* Bateo con un mínimo de 700 apariciones.

Jugador	CA
Neifi Pérez	72
Gerónimo Berroa	53
Nelson Liriano	46
David Ortiz	46
Junior Félix	45
Sammy Sosa	45
Raúl Mondesí	42
Wilkin Castillo	40
Junior Noboa	39
José Vizcaíno	36

Jugador	CE
David Ortiz	70
Junior Félix	55
Gerónimo Berroa	54
Raúl Mondesí	45
Sammy Sosa	37
Neifi Pérez	36
Luis De los Santos	35
José Guillén	32
José Herrera	32
Mauro Gómez	31

Jugador	BR
Freddy Guzmán	22
Sammy Sosa	15
Nelson Liriano	14
Junior Félix	11
Jordany Valdespín	10
José Herrera	10
Wilkin Castillo	9
Neifi Pérez	9
Raúl Mondesí	8
Lou Frazier	7

Jugador	BB
Nelson Liriano	48
Junior Félix	43
David Ortiz	39
Gerónimo Berroa	38
Ryan Court	32
José Vizcaíno	31
Sammy Sosa	31
Franchy Cordero	28
Neifi Pérez	28
Fernando Tatis	27

Jugador	H
Neifi Pérez	130
Gerónimo Berroa	117
Junior Félix	99
José Vizcaíno	96
Wilkin Castillo	96
Raúl Mondesí	89
Junior Noboa	85
David Ortiz	85
Luis De los Santos	84
Nelson Liriano	81

Jugador	2B
Gerónimo Berroa	21
David Ortiz	19
Raúl Mondesí	16
Neifi Pérez	16
Sammy Sosa	15
Junior Félix	15
Luis De los Santos	15
Wilkin Castillo	13
Jimmy Paredes	12
Franchy Cordero	11

Jugador	3B
Raúl Mondesí	6
Gerónimo Berroa	5
José Guillén	4
José Herrera	4
Enrique Wilson	3
Nelson Liriano	3
Ryan Court	3
Franchy Cordero	3
Miguel Olivo	3
Rudy Pemberton	3

Jugador	HR
David Ortiz	14
Mauro Gómez	10
Raúl Mondesí	9
Gerónimo Berroa	8
Fernando Tatis	5
Junior Félix	5
José Guillén	5
Starling Marte	5
Carlos Santana	4
Neifi Pérez	4

Jugador	JG
Edward Valdez	9
Melquiádes Rojas	8
José Núñez	7
José Lima	7
Doug Linton	6
Ramón García	5
Nerio Rodríguez	4
Amaury Telemaco	4
Claudio Galvá	3
José De León	3

Jugador	JL
Edward Valdez	17
Doug Linton	14
José Núñez	14
José Lima	13
Amaury Telemaco	10
Nerio Rodríguez	9
Nelson Figueroa	8
Enny Romero	8
Francisco Liriano	8
Tyler Alexander	7

Jugador	ERA
Kris Johnson	0.92
José Lima	1.33
Ravelo Manzanillo	1.74
Marco Carrillo	1.80
José Núñez	1.89
Luis Encarnación	2.05
José Paniagua	2.08
Octavio Dotel	2.09
Edward Valdez	2.20
Nerio Rodríguez	2.32

Player	WHIP
José Núñez	0.88
Kris Johnson	0.92
José De León	0.94
José Lima	0.97
Nerio Rodríguez	0.98
Edward Valdez	0.99
Bob Patterson	1.00
Luis Encarnación	1.01
Tyler Alexander	1.02
Ravelo Manzanillo	1.03

* Pitcheo con un mínimo de 30 entradas.

Jugador	IP
José Núñez	114.1
Edward Valdez	102.1
Doug Linton	86
José Lima	74.1
Melquiádes Rojas	69.2
Amaury Telemaco	63.2
Nerio Rodríguez	54.1
Nelson Figueroa	54
Enny Romero	53
Carlos Pimentel	46.1

Jugador	K
José Núñez	86
Edward Valdez	66
Doug Linton	58
José Lima	56
Fernando Rodney	54
Enny Romero	50
Melquiádes Rojas	50
Amaury Telemaco	41
Nerio Rodríguez	40
Jugador	K

Jugador	CG
José Núñez	3
Marco Carrillo	1
Amaury Telemaco	1
Dave Veres	1
Shawn Boskie	1

Jugador	SHO
Marco Carrillo	1

Jugador	BE
Edward Valdez	405
José Núñez	369
Doug Linton	343
José Lima	294
Melquiádes Rojas	282
Amaury Telemaco	260
Nelson Figueroa	234
Nerio Rodríguez	214
Enny Romero	208

Jugador	SV
José Valdez	6
Fernando Rodney	6
Alberto Reyes	5
Wirfin Obispo	4
José Paniagua	4
Mark Huisman	4
Mario Brito	4
José Cabrera	4
Arquímedes Caminero	3

ESCOGIDO EN LA SERIE REGULAR

2023-24	26-24	Miércoles	4-3	Anotan 2 o menos	2-8	Arriba tras 8 inn.	25-0	Quisqueya	16-15
En casa	13-12	Jueves	5-3	Anotan tres	3-3	Empate tras 8 inn.	1-1	Cibao	4-1
En la ruta	13-12	Viernes	6-4	Anotan 4 o más	21-13	Total de revisiones	42	Tetelo Vargas	2-3
Día	5-10	Sábado	2-4	Abridores	11-16	Revisiones a favor	16	Fco. A. Micheli	2-3
Noche	21-14	Domingo	1-6	Relevistas	15-8	Rev. en contra	26	Julián Javier	2-2
Octubre	4-7	Anotan primero	19-7	Vs abridor derecho	18-16	Vs Lacey	5-5	LE vs TL DPV	493-487
Noviembre	12-10	Op. anota primero	7-17	Vs abridor zurdo	8-8	Vs Águilas	7-3	LE vs AC DPV	477-506
Diciembre	10-7	Por una carrera	1-6	Luego de día libre	6-2	Vs Estrellas	4-6	LE vs EO DPV	498-464
Lunes	2-3	Por dos carreras	10-2	Extra innings	0-1	Vs Toros	4-6	LE vs TE DPV	214-196
Martes	6-1	Por 3 o + carreras	15-16	Arriba tras 7 inn.	23-1	Vs Gigantes	6-4	LE vs GC DPV	152-128

FECHA	DÍA	CASA	RUTA	ESTADIO	HORA	SCORE			DECISIONES		
						C	H	E	G	E	
19 - OCT	J			Quisqueya	7:45	LE	3	9	0	P	A. Vizcaíno (0-1)
						TL	1	6	1	SV	G. Bautista (1)
20-OCT	V			Quisqueya	7:15	EO	3	7	2	P	D. Parkinson (1-0)
						LE	5	8	2	SV	J. Cordero (1)
21-OCT	S			T. Vargas	7:30	C	H	E	G	T. Zuber (1-0)	
						LE	2	8	1	P	C. Gann (0-1)
						EO	11	17	0	SV	
22-OCT	D			Quisqueya	4:00	C	H	E	G	D. Jiménez (1-0)	
						TL	9	13	1	P	T. Buttrey (0-1)
						LE	5	10	1	SV	
23-OCT	L			Quisqueya	7:15	C	H	E	G	M. Dermody (1-0)	
						TE	7	10	0	P	C. Molina (0-1)
						LE	3	6	1	SV	
26-OCT	J			Quisqueya	7:15	C	H	E	G	S. Kolek (1-0)	
						GC	8	16	5	P	T. Buttrey (0-2)
						LE	6	9	1	SV	R. Guduan (1)
27-OCT	V			Quisqueya	7:15	C	H	E	G	F. Tejada (1-0)	
						AC	14	16	1	P	C. Martínez (0-1)
						LE	8	14	5	SV	
28-OCT	S			Cibao	6:00	C	H	E	G	E. Ramírez (2-0)	
						LE	12	11	1	P	R. Rosso (1-1)
						AC	4	8	1	SV	
29-OCT	D			F. Micheli	5:00	C	H	E	G	A. Rosario (1-1)	
						LE	4	7	1	P	S. Cruz (0-1)
						TE	7	10	3	SV	H. Stratton (1)
30-OCT	L			J. Javier	7:00	C	H	E	G	F. Garcés (1-0)	
						LE	5	6	1	P	Z. Rosscup (0-1)
						GC	6	6	0	SV	
31-OCT	Ma			Quisqueya	7:15	C	H	E	G	G. Bautista (1-0)	
						GC	2	5	0	P	Y. Del Rosario (0-1)
						LE	4	10	1	SV	J. Cordero (2)
01-NOV	Mi			J. Javier	7:00	C	H	E	G	C. Pimentel (1-0)	
						LE	5	11	1	P	R. Espinal (0-1)
						GC	3	7	1	SV	A. Zabala (1)
02-NOV	J			T. Vargas	7:30	C	H	E	G	E. Romero (1-0)	
						LE	5	7	0	P	Leasher (0-1)
						EO	1	6	1	SV	
03-NOV	V			Quisqueya	7:30	C	H	E	G	D. Altavilla (2-0)	
						LE	0	4	0	P	T. Alexander (0-1)
						TL	3	10	0	SV	J. Asencio (2)
04-NOV	S			F. Micheli	7:30	C	H	E	G	Zabala (1-0)	
						LE	2	5	1	P	D. Almengó (0-1)
						TE	0	3	3	SV	J. Cordero (2)
05-NOV	D			Quisqueya	4:00	C	H	E	G	P. Espino (2-0)	
						TE	5	5	0	P	T. Buttrey (0-3)
						LE	4	10	2	SV	D. Almengó (2)
7-NOV	Ma			Cibao	7:30	C	H	E	G	S. Cruz (1-1)	
						LE	5	10	1	P	J. Fernández (0-2)
						AC	2	8	1	SV	
10-NOV	V			Quisqueya	7:15	C	H	E	G	G. Moreno (2-1)	
						EO	9	9	0	P	E. Romero (1-1)
						LE	3	8	4	SV	
11-NOV	S			J. Javier	5:00	C	H	E	G	G. Ynoa (1-0)	
						LE	1	6	0	P	T. Alexander (0-2)
						GC	4	10	1	SV	R. Guduan (6)
12-NOV	D			Quisqueya	4:00	C	H	E	G	L. Patiño (1)	
						GC	7	8	1	P	D. Lynch (0-1)
						LE	4	9	4	SV	

FECHA	DÍA	CASA	RUTA	ESTADIO	HORA	SCORE			DECISIONES		
13-NOV	L			Quisqueya	7:15		C	H	E	G	Leasher (1-1)
						EO	11	13	1	P	D. Parkinson (1-1)
						LE	4	7	6	SV	
14-NOV	Ma			Quisqueya	7:15		C	H	E	G	V. Santos (1-0)
						TE	1	9	1	P	R. Valdés (2-3)
						LE	4	11	0	SV	J. Cordero (3)
15-NOV	Mi			F. Micheli	7:30		C	H	E	G	E. Rogers (3-0)
						LE	1	7	2	P	C. Martínez (0-2)
						TE	3	5	2	SV	F. Abad (1)
16-NOV	J			Quisqueya	7:15		C	H	E	G	E. Romero (2-1)
						TL	2	4	3	P	N. Crismatt (0-1)
						LE	11	12	1	SV	
20-NOV	L			Cibao	7:30		C	H	E	G	T. Alexander (1-2)
						LE	9	11	0	P	L. Ortiz (0-3)
						AC	4	9	0	SV	
21-NOV	Ma			Quisqueya	7:15		C	H	E	G	D. Lynch (1-1)
						EO	2	4	0	P	Leibrandt (0-1)
						LE	4	10	1	SV	Colomé (1)
22-NOV	Mi			T. Vargas	7:30		C	H	E	G	V. Santos (2-0)
						LE	12	10	1	P	Leasher (1-2)
						EO	1	4	3	SV	
24-NOV	V			F. Micheli	7:30		C	H	E	G	E. Ramírez (3-0)
						LE	7	8	0	P	R. Valdés (2-4)
						TE	3	8	2	SV	
25-NOV	S			Quisqueya	2:30		C	H	E	G	J. Martínez (1-0)
						EO	5	7	1	P	T. Alexander (1-3)
						LE	4	6	2	SV	N. Feliz (6)
26-NOV	D			T. Vargas	5:00		C	H	E	G	E. Alvarado (2-0)
						LE	0	4	1	P	J. Familia (0-1)
						EO	1	3	0	SV	N. Feliz (7)
28-NOV	Ma			Quisqueya	7:15		C	H	E	G	V. Santos (3-0)
						TL	4	9	0	P	S. Woods (0-1)
						LE	14	15	3	SV	
29-NOV	Mi			Quisqueya	7:15		C	H	E	G	L. Santos (1-1)
						TE	5	12	1	P	B. Moran (0-1)
						LE	4	9	2	SV	F. Abad (3)
30-NOV	J			Cibao	7:30		C	H	E	G	T. Alexander (2-3)
						LE	7	10	0	P	Simón (1-1)
						AC	2	4	1	SV	
1-DIC	V			J. Javier	7:00		C	H	E	G	Z. Rosscup (1-1)
						LE	10	16	0	P	N. Kingham (2-3)
						GC	6	7	0	SV	
4-DIC	L			Quisqueya	7:15		C	H	E	G	Z. Rosscup (2-1)
						GC	4	10	1	P	E. García (3-1)
						LE	6	13	0	SV	J. Cordero (6)
5-DIC	Ma			Quisqueya	7:15		C	H	E	G	E. Romero (3-1)
						AC	1	5	2	P	B. Webb (0-1)
						LE	8	11	0	SV	
6-DIC	Mi			Quisqueya	7:30		C	H	E	G	C. Valdez (1-4)
						LE	0	3	0	P	T. Alexander (2-4)
						EO	8	10	0	SV	
7-DIC	J			Quisqueya	7:15		C	H	E	G	Colomé (1-0)
						AC	1	5	1	P	O. Bidó (0-2)
						LE	3	5	2	SV	J. Cordero (7)
8-DIC	V			Quisqueya	7:30		C	H	E	G	B. Moran (1-1)
						LE	9	9	1	P	H. Robles (1-2)
						TL	4	8	0	SV	
10-DIC	D			Quisqueya	4:00		C	H	E	G	V. Santos (4-0)
						TE	3	6	0	P	E. Rogers (3-2)
						LE	4	9	1	SV	J. Cordero (8)
12-DIC	Ma			F. Micheli	7:30		C	H	E	G	R. Valdés (4-5)
						LE	0	1	0	P	E. Romero (3-2)
						TE	8	11	0	SV	
13-DIC	Mi			T. Vargas	7:30		C	H	E	G	N. Feliz (1-0)
						LE	3	5	2	P	J. Familia (0-2)
						EO	4	8	0	SV	
15-DIC	V			Quisqueya	3:00		C	H	E	G	E. Ramírez (4-0)
						AC	0	3	1	P	T. Viza (2-2)
						LE	2	3	0	SV	J. Cordero (9)
15-DIC	V			Quisqueya	7:15		C	H	E	G	D. Lamet (1-1)
						AC	9	15	4	P	C. Martínez (0-3)
						LE	5	8	3	SV	
16-DIC	S			Cibao	6:00		C	H	E	G	R. Benoit (2-0)
						LE	4	8	2	P	V. Santos (4-1)
						AC	11	15	1	SV	
17-DIC	D			Quisqueya	4:00		C	H	E	G	H. Robles (2-2)
						TL	4	7	1	P	Colomé (1-1)
						LE	1	8	1	SV	J. Asencio (11)

FECHA	DÍA	CASA	RUTA	ESTADIO	HORA	SCORE			DECISIONES		
						C	H	E	G	P	
20-DIC	Mi			Quisqueya	4:00	C	H	E	G	B. Moran (3-1)	
						LE	3	5	0	P	R. Guduán (3-1)
						GC	1	4	3	SV	J. Cordero (10)
20-DIC	Mi			Quisqueya	7:45	C	H	E	G	T. Alexander (3-4)	
						GC	0	1	2	P	N. Antone (0-1)
						LE	4	10	0	SV	
21-DIC	J			Quisqueya	7:30	C	H	E	G	S. Woods (1-2)	
						LE	4	5	3	P	C. Molina (0-2)
						TL	8	12	3	SV	
22-DIC	V			Quisqueya	7:15	C	H	E	G	Colomé (2-1)	
						TL	7	15	2	P	J.C. Mejía (0-1)
						LE	10	13	0	SV	J. Cordero (11)

ESTADÍSTICAS DEL ROUND ROBIN CORTESÍA DE:

LIDOM





BATEADOR	AVG	OBP	SLG	OPS	G	AB	R	H	TB	2B	3B	HR	RBI	BB	IBB	SO	LOB	HBP	SH	SF	SB	CS	DP	
Yamaico Navarro	.231	.326	.385	.711	12	39	3	9	15	3	0	1	6	6	0	6	19	0	1	1	0	1	0	
Starling Marte	.300	.462	.350	.812	6	20	2	6	7	1	0	0	2	3	0	4	9	3	0	0	0	0	1	0
Junior Lake	.278	.371	.352	.723	13	54	8	15	19	1	0	1	6	7	0	7	16	1	0	0	2	0	2	
Orlando Calixte	.316	.316	.421	.737	5	19	4	6	8	2	0	0	4	0	0	3	6	0	0	0	2	0	0	
Erik Gonzalez	.191	.240	.191	.431	13	47	6	9	9	0	0	0	2	3	1	7	19	0	1	0	7	0	0	
Elier Hernández	.231	.268	.410	.679	12	39	8	9	16	1	0	2	6	2	0	6	22	0	0	0	1	0	0	
Franmil Reyes	.250	.371	.250	.621	8	28	3	7	7	0	0	0	2	6	0	7	14	0	0	1	0	0	1	
Franchy Cordero	.231	.412	.308	.719	4	13	1	3	4	1	0	0	1	4	0	4	14	0	0	0	0	0	0	
José Marmolejos	.125	.222	.125	.347	6	8	1	1	1	0	0	0	0	1	0	2	4	0	0	0	0	0	0	
Jorge Mateo	.273	.314	.424	.739	9	33	4	9	14	0	1	1	4	2	0	5	21	0	1	0	2	0	2	
Joseph Rosa	.000	.000	.000	.000	3	1	0	0	0	0	0	0	0	0	0	1	1	0	0	0	0	0	0	
Jonathan Guzman	.389	.429	.556	.984	8	18	4	7	10	3	0	0	2	2	0	3	5	0	1	1	3	0	0	
Aderlin Rodriguez	.000	.500	.000	.500	2	1	0	0	0	0	0	0	0	1	0	1	0	0	0	0	0	0	0	
Yairo Munoz	.194	.242	.194	.436	8	31	2	6	6	0	0	0	1	2	0	6	17	0	0	0	2	0	1	
Steward Berroa	.000	.000	.000	.000	2	0	0	0	0	0	0	0	0	0	0	0	0	0	0	0	0	0	0	
Michael Perez	.219	.212	.281	.493	8	32	3	7	9	2	0	0	3	0	0	7	22	0	0	1	0	0	2	
Pedro Severino	.286	.286	.714	1.000	3	7	1	2	5	0	0	1	2	0	0	2	2	0	0	0	0	0	0	
Luis Valdez	.000	.000	.000	.000	1	0	0	0	0	0	0	0	0	0	0	0	0	0	0	0	0	0	0	
Hector Rodriguez	.259	.310	.352	.662	13	54	6	14	19	2	0	1	7	4	0	4	25	0	0	0	2	0	0	
Michael Papierski	.000	.100	.000	.100	4	9	0	0	0	0	0	0	0	1	0	3	8	0	0	0	0	0	1	
Total	.243	.313	.329	.642	13	453	56	110	149	16	1	7	48	44	1	78	100	4	4	4	21	2	9	

LANZADORES	W	L	PCT	ERA	AVG	G	GS	GF	GC	SHO	SV	IP	BFP	R	ER	H	2B	3B	HR	BB	IBB	SO	HBP	WP	B	SH	SF	WHIP
Jeurys Familia	0	1	.000	1.93	.000	5	0	4	0	0	0	4.2	19	1	1	3	0	0	0	3	2	4	0	0	0	1	0	1.29
Domingo Tapia	0	0	.000	9.82	.000	4	0	0	0	0	0	3.2	15	4	4	4	0	0	2	1	0	3	0	0	0	0	0	1.36
Alexander Colome	0	1	.000	1.50	.000	6	0	1	0	0	0	6.0	25	1	1	3	0	0	1	1	0	6	1	1	0	0	0	0.67
Richard Rodriguez	0	2	.000	5.06	.000	6	0	3	0	0	0	5.1	22	4	3	6	2	2	0	1	1	6	0	1	0	1	0	1.31
Gerson Bautista	0	0	.000	36.00	.000	2	0	1	0	0	0	1.0	9	4	4	1	0	0	0	3	0	1	2	0	0	0	0	4.00
Cesilio Pimentel	1	0	1.000	0.00	.000	1	0	0	0	0	0	1.2	5	0	0	0	0	0	0	0	0	1	0	0	0	0	0	0.00
Emmanuel Ramírez	0	1	.000	7.94	.000	8	0	0	0	0	0	5.2	30	6	5	4	0	0	1	7	1	6	2	1	1	1	0	1.94
Chester Pimentel	0	0	.000	2.84	.000	7	0	0	0	0	0	6.1	29	3	2	4	0	0	0	4	0	6	1	0	0	0	1	1.26
Victor Santos	1	0	.000	2.57	.000	3	3	0	0	0	0	14.0	52	4	4	13	0	0	3	0	0	9	0	0	0	0	0	0.93
Enny Romero	1	1	.000	1.32	.000	3	3	0	0	0	0	13.2	59	4	2	13	1	0	0	7	0	10	1	0	0	1	1	1.46
Brian Moran	0	0	.000	1.23	.000	8	0	2	0	0	0	7.1	29	1	1	8	0	1	0	2	0	6	1	0	0	0	0	1.36
Zac Rosscup	0	0	.000	2.16	.000	6	1	0	0	0	0	8.1	35	4	2	7	1	1	1	2	0	10	0	0	0	0	1	1.08
Cameron Gann	0	1	.000	2.19	.000	3	3	0	0	0	0	12.1	49	3	3	8	2	0	1	7	0	14	0	1	0	0	0	1.22
Tyler Alexander	1	1	.000	4.50	.000	2	2	0	0	0	0	10.0	40	5	5	9	2	2	2	2	0	7	0	0	0	0	0	1.10
Danny Wirchansky	0	0	.000	4.91	.000	4	0	0	0	0	0	3.2	15	2	2	3	1	0	1	1	0	2	0	0	0	0	0	1.09
Lincoln Henzman	1	0	.000	6.23	.000	3	1	0	0	0	0	4.1	18	3	3	5	1	0	0	0	0	1	0	0	0	1	0	1.15
Chavez Fernander	0	0	.000	2.70	.000	3	0	1	0	0	0	3.1	14	1	1	3	1	0	0	1	0	4	0	0	0	0	1	1.20
Alberto Leyva	0	0	.000	2.08	.000	4	0	1	0	0	0	4.1	14	1	1	1	0	0	1	0	0	4	0	0	1	0	0	0.23
Total	5	8	.000	3.42	.226	13	13	13	0	0	0	115.7	479	51	44	95	11	6	13	42	4	100	8	4	2	5	4	1.18



FILDEO	G	INN	TC	PO	A	E	DP	PB	SB	CS	PICK	PCT
Yamaico Navarro	12	98	89	78	9	2	0	0	0	0	0	.978
Jeurys Familia	5	4	1	1	0	0	0	0	0	0	0	1.000
Domingo Tapia	4	3	0	0	0	0	0	0	0	0	0	.000
Alexander Colome	6	6	1	1	0	0	0	0	0	0	0	1.000
Starling Marte	6	23	5	5	0	0	0	0	0	0	0	1.000
Junior Lake	13	115	31	29	2	0	0	0	0	0	0	1.000
Orlando Calixte	5	42	10	4	6	0	1	0	0	0	0	1.000
Erik Gonzalez	13	113	56	23	32	1	1	0	0	0	0	.982
Elier Hernández	12	77	24	24	0	0	0	0	0	0	0	1.000
Franmil Reyes	8	7	1	1	0	0	0	0	0	0	0	1.000
Richard Rodriguez	6	5	1	0	1	0	0	0	0	0	0	1.000
Franchy Cordero	4	22	4	4	0	0	0	0	0	0	0	1.000
José Marmolejos	6	17	11	10	1	0	0	0	0	0	0	1.000
Jorge Mateo	9	77	43	14	24	5	2	0	0	0	0	.884
Gerson Bautista	2	1	0	0	0	0	0	0	0	0	0	.000
Cesilio Pimentel	1	1	1	0	1	0	0	0	0	0	0	1.000
Emmanuel Ramírez	8	5	1	1	0	0	0	0	0	0	0	1.000
Joseph Rosa	3	3	2	2	0	0	0	0	0	0	0	1.000
Jonathan Guzman	8	53	18	9	9	0	0	0	0	0	0	1.000
Chester Pimentel	7	6	0	0	0	0	0	0	0	0	0	.000
Victor Santos	3	14	2	1	1	0	0	0	0	0	1	1.000
Aderlin Rodriguez	2	0	0	0	0	0	0	0	0	0	0	.000
Yairo Munoz	8	57	19	3	15	1	0	0	0	0	0	.947
Enny Romero	3	13	4	2	2	0	0	0	0	0	0	1.000
Steward Berroa	2	0	0	0	0	0	0	0	0	0	0	.000
Michael Perez	8	70	62	57	5	0	0	0	8	6	0	1.000
Pedro Severino	3	18	17	15	2	0	0	0	1	2	0	1.000
Luis Valdez	1	0	0	0	0	0	0	0	0	0	0	.000
Brian Moran	8	7	0	0	0	0	0	0	0	0	0	.000
Zac Rosscup	6	8	1	1	0	0	0	0	0	0	0	1.000
Cameron Gann	3	12	5	3	1	1	0	0	0	0	1	.800
Tyler Alexander	2	10	3	0	3	0	0	0	0	0	0	1.000
Hector Rodriguez	13	101	28	26	1	1	0	0	0	0	0	.964
Michael Papierski	4	27	34	31	3	0	0	0	0	2	0	1.000
Danny Wirchansky	4	3	0	0	0	0	0	0	0	0	0	.000
Lincoln Henzman	3	4	5	2	3	0	0	0	0	0	0	1.000
Chavez Fernander	3	3	0	0	0	0	0	0	0	0	0	.000
Alberto Leyva	4	4	1	0	1	0	0	0	0	0	0	1.000
Total	13	1,041	480	347	122	11	4	0	9	10	4	.977



BATEADOR	AVG	OBP	SLG	OPS	G	AB	R	H	TB	2B	3B	HR	RBI	BB	IBB	SO	LOB	HBP	SH	SF	SB	CS	DP
Hanser Alberto	.500	.500	.500	1.000	1	2	0	1	1	0	0	0	0	0	0	0	0	0	0	0	0	0	0
Leury García	.280	.269	.400	.669	6	25	1	7	10	1	1	0	5	0	0	2	10	0	0	1	0	1	1
Marcell Ozuna	.154	.271	.359	.630	11	39	3	6	14	2	0	2	9	7	1	10	18	0	0	2	0	0	2
Carlos Peguero	.143	.143	.143	.286	3	7	0	1	1	0	0	0	0	0	0	6	4	0	0	0	0	0	0
Francisco Peña	.200	.357	.200	.557	8	10	1	2	2	0	0	0	2	3	0	5	7	0	0	1	0	0	0
Melvin Mercedes	.333	.400	.556	.956	8	9	1	3	5	2	0	0	0	1	0	1	4	0	0	0	1	0	0
Jeimer Candelario	.216	.370	.324	.694	11	37	7	8	12	1	0	1	5	8	3	6	17	1	0	0	0	0	0
Carlos Franco	.258	.343	.484	.827	11	31	5	8	15	1	0	2	7	4	0	11	14	0	0	0	0	0	2
Iván Castillo	.250	.375	.250	.625	8	20	3	5	5	0	0	0	1	4	1	6	7	0	0	0	2	0	0
Edwin Espinal	.500	.500	.500	1.000	5	4	0	2	2	0	0	0	1	0	0	0	2	0	0	0	0	0	1
Yefri Perez	.500	.571	.667	1.238	8	6	4	3	4	1	0	0	0	1	0	0	2	0	1	0	1	1	0
Richard Ureña	.267	.313	.333	.646	8	15	2	4	5	1	0	0	1	1	0	4	7	0	0	0	0	0	1
Roldani Baldwin	.000	.000	.000	.000	2	0	0	0	0	0	0	0	0	0	0	0	0	0	0	0	0	0	0
Kelvin Gutiérrez	.189	.231	.243	.474	10	37	3	7	9	2	0	0	1	1	0	5	16	1	0	0	0	1	0
Erick Mejía	.136	.174	.273	.447	9	22	3	3	6	0	0	1	2	1	0	4	13	0	1	0	0	0	0
Jhon Núñez	.000	.000	.000	.000	1	3	0	0	0	0	0	0	0	0	0	1	1	0	0	0	0	0	0
José Siri	.333	.469	.513	.982	11	39	11	13	20	1	0	2	5	10	1	8	11	0	0	0	2	1	1
Luis García	.255	.269	.412	.681	12	51	3	13	21	3	1	1	6	1	0	8	26	0	0	0	2	0	0
Jordany Valdespín	.111	.385	.333	.718	4	9	1	1	3	0	1	0	2	3	0	0	5	1	0	0	0	0	0
Henry Urrutia	.294	.385	.353	.738	12	34	3	10	12	2	0	0	0	4	0	6	21	1	0	0	1	0	3
Joe Hudson	.174	.269	.348	.617	10	23	3	4	8	1	0	1	1	1	0	10	13	2	0	0	1	0	0
Williams Astudillo	.200	.294	.267	.561	5	15	2	3	4	1	0	0	1	0	0	1	6	2	1	0	0	0	0
Total	.237	.324	.363	.687	13	438	56	104	159	19	3	10	49	50	6	94	90	8	3	4	10	4	11



LANZADORES	W	L	PCT	ERA	AVG	G	GS	GF	GC	SHO	SV	IP	BFP	R	ER	H	2B	3B	HR	BB	IBB	SO	HBP	WP	B	SH	SF	WHIP
Fernando Rodney	0	0	.000	12.00	.000	3	0	1	0	0	0	3.0	14	4	4	5	1	0	2	1	0	2	0	0	0	0	0	2.00
Fernando Abad	0	0	.000	1.50	.000	6	0	1	0	0	0	6.0	26	1	1	8	1	0	0	5	0	3	0	0	0	0	0	2.17
Frank Garcés	0	0	.000	0.00	.000	4	0	2	0	0	0	5.1	22	0	0	4	1	0	0	2	0	6	0	0	0	0	0	1.13
Michael Ynoa	0	0	.000	18.00	.000	1	0	1	0	0	0	1.0	5	2	2	1	0	0	1	1	0	1	0	0	0	0	0	2.00
Reymín Guduán	0	1	.000	13.50	.000	6	0	1	0	0	1	4.0	24	8	6	11	1	0	3	1	0	5	0	1	0	0	0	3.00
Edgar E. García	0	1	.000	2.70	.000	4	0	0	0	0	0	3.1	18	5	1	3	2	0	0	3	1	3	0	0	0	1	0	1.80
Emilio Vargas	0	2	.000	12.46	.000	2	2	0	0	0	0	4.1	25	9	6	9	1	1	0	1	0	4	0	0	1	0	0	2.31
Huascar Brazobán	1	1	.000	3.37	.000	4	0	2	0	0	0	2.2	13	2	1	2	1	0	0	2	1	3	1	0	0	1	1	1.50
Antonio Santos	0	0	.000	0.00	.000	5	1	0	0	0	0	6.2	31	1	0	5	2	0	0	5	0	8	1	1	1	0	0	1.50
Jorge Tavarez	0	0	.000	6.00	.000	1	1	0	0	0	0	3.0	12	2	2	2	0	0	1	0	0	3	0	0	0	0	0	0.67
Joel César	0	0	.000	0.00	.000	6	0	1	0	0	0	5.2	21	0	0	2	1	0	0	3	0	5	0	1	0	0	2	0.88
Yerry Rodríguez	0	1	.000	4.91	.000	5	0	1	0	0	0	3.2	16	2	2	4	1	0	0	1	0	3	0	0	0	0	0	1.36
Mario Meza	1	0	.000	3.00	.000	4	0	2	0	0	0	3.0	14	2	1	1	0	0	0	3	0	4	1	1	0	0	0	1.33
Ángel Sánchez	1	0	.000	7.71	.000	4	0	0	0	0	0	4.2	19	5	4	4	0	1	1	1	0	7	0	3	0	0	0	1.07
Anderson Pilar	0	1	.000	6.23	.000	4	0	0	0	0	0	4.1	26	6	3	9	1	0	1	0	0	2	1	2	0	0	1	2.08
Justin Martínez	0	0	.000	6.75	.000	5	0	0	0	0	0	4.0	20	3	3	4	2	0	0	4	0	4	0	0	0	1	0	2.00
Paolo Espino	0	1	.000	4.35	.000	2	2	0	0	0	0	10.1	47	5	5	12	2	0	0	4	0	7	0	1	0	2	0	1.55
Nate Antone	0	0	.000	2.16	.000	4	4	0	0	0	0	16.2	67	6	4	14	4	0	2	3	0	13	0	1	0	1	1	1.02
Brandyn Sittinger	1	0	.000	4.05	.000	5	0	0	0	0	0	6.2	35	4	3	11	2	0	0	3	0	7	0	2	0	0	0	2.10
Bryan Bonnell	0	1	.000	3.60	.000	3	3	0	0	0	0	10.0	44	4	4	9	0	0	1	5	0	3	1	1	0	1	0	1.40
CJ Eldred	0	0	.000	9.00	.000	1	0	0	0	0	0	1.0	5	1	1	0	0	0	0	2	0	1	0	0	0	0	0	2.00
Loiger Padrón	0	0	.000	0.00	.000	4	0	0	0	0	0	4.0	15	0	0	1	0	0	0	1	0	3	0	0	0	0	0	0.50
Joe Riley	0	0	.000	18.00	.000	3	0	1	0	0	0	2.0	11	4	4	4	1	0	2	1	0	3	0	0	0	0	0	2.50
Total	4	9	.000	4.45	.271	13	13	13	0	0	1	115.1	530	76	57	125	24	2	14	52	2	100	5	14	2	7	5	1.53



FILDEO	G	INN	TC	PO	A	E	DP	PB	SB	CS	PICK	PCT
Hanser Alberto	1	8	6	2	4	0	0	0	0	0	0	1.000
Leury García	6	51	30	14	13	3	0	0	0	0	0	.900
Marcell Ozuna	11	56	9	8	0	1	0	0	0	0	0	.889
Carlos Peguero	3	17	4	4	0	0	0	0	0	0	0	1.000
Fernando Rodney	3	3	0	0	0	0	0	0	0	0	0	.000
Francisco Peña	8	35	32	30	2	0	0	0	3	3	0	1.000
Fernando Abad	6	6	1	0	1	0	0	0	0	0	2	1.000
Frank Garces	4	5	0	0	0	0	0	0	0	0	0	.000
Melvin Mercedes	8	14	3	3	0	0	0	0	0	0	0	1.000
Michael Ynoa	1	1	0	0	0	0	0	0	0	0	0	.000
Jeimer Candelario	11	87	32	15	14	3	3	0	0	0	0	.906
Carlos Franco	11	61	62	59	2	1	0	0	0	0	0	.984
Iván Castillo	8	48	25	12	12	1	0	0	0	0	0	.960
Edwin Espinal	5	13	11	11	0	0	0	0	0	0	0	1.000
Yefri Perez	8	12	1	1	0	0	0	0	0	0	0	1.000
Richard Urefña	8	43	20	7	11	2	2	0	0	0	0	.900
Reymín Guduán	6	4	0	0	0	0	0	0	0	0	0	.000
Roldani Baldwin	2	4	5	5	0	0	0	0	1	0	0	1.000
Edgar E. García	4	3	2	0	1	1	0	0	0	0	0	.500
Kelvin Gutiérrez	10	77	28	10	15	3	1	0	0	0	0	.893
Erick Mejía	9	52	13	13	0	0	0	0	0	0	0	1.000
Emilio Vargas	2	4	0	0	0	0	0	0	0	0	0	.000
Huascar Brazobán	4	2	1	0	1	0	0	0	0	0	0	1.000
Jhon Núñez	1	8	6	5	0	1	0	0	1	0	0	.833
Antonio Santos	5	6	0	0	0	0	0	0	0	0	0	.000
José Siri	11	93	25	23	2	0	0	0	0	0	0	1.000
Luis García	12	104	62	19	41	2	2	0	0	0	0	.968
Jorge Tavarez	1	3	1	0	1	0	0	0	0	0	0	1.000
Joel César	6	5	1	0	1	0	0	0	0	0	0	1.000
Yerry Rodríguez	5	3	0	0	0	0	0	0	0	0	0	.000
Mario Meza	4	3	0	0	0	0	0	0	0	0	0	.000
Ángel Sánchez	4	4	0	0	0	0	0	0	0	0	0	.000
Jordany Valdespín	4	0	0	0	0	0	0	0	0	0	0	.000
Anderson Pilar	4	4	0	0	0	0	0	0	0	0	0	.000
Henry Urrutia	12	29	37	35	1	1	0	0	0	0	0	.973
Justin Martínez	5	4	1	0	1	0	0	0	0	0	0	1.000
Joe Hudson	10	68	64	62	2	0	0	0	9	1	0	1.000
Paolo Espino	2	10	2	1	1	0	0	0	0	0	0	1.000
Nate Antone	4	16	0	0	0	0	0	0	0	0	0	.000
Brandyn Sittinger	5	6	1	0	1	0	0	0	0	0	0	1.000
Bryan Bonnell	3	10	3	0	3	0	0	0	0	0	0	1.000
CJ Eldred	1	1	0	0	0	0	0	0	0	0	0	.000
Loiger Padrón	4	4	2	0	2	0	0	0	0	0	0	1.000
Willians Astudillo	5	40	7	7	0	0	0	0	0	0	0	1.000
Joe Riley	3	2	0	0	0	0	0	0	0	0	0	.000
Total	13	1,038	497	346	132	19	8	0	14	4	4	.962



Equipos	J	G	P	Pct	Dif	Casa	Ruta	U10	X1	EX	CA	CP	DC
Estrellas	13	9	4	0.692	0.00	4-2	5-2	7-3	2-0	3-0	47	44	+3
Tigres	13	8	5	0.615	1.00	4-2	4-3	6-4	1-0	0-0	63	51	+12
Leones	13	5	8	0.385	4.00	2-5	3-3	4-6	0-3	0-1	56	51	+5
Gigantes	13	4	9	0.308	5.00	3-4	1-5	3-7	2-2	0-2	56	76	-20

SERIE PARTICULAR

EQUIPO	EO	TL	LE	GC
EO	0	2	4	3
TL	2	0	2	4
LE	1	2	0	2
GC	1	1	2	0



BATEO	AVG	OBP	SLG	OPS	G	AB	R	H	TB	2B	3B	HR	RBI	BB	IBB	SO	LOB	HBP	SH	SF	SB	CS	DP
Tigres del Licey	.249	.334	.379	.713	13	433	63	108	164	13	5	11	58	49	0	107	90	8	2	4	7	4	8
Leones del Escogido	.243	.313	.329	.642	13	453	56	110	149	16	1	7	48	44	1	78	100	4	4	4	21	2	9
Estrellas Orientales	.240	.310	.360	.670	13	420	47	101	151	16	2	10	38	39	4	91	72	5	10	3	14	12	5
Gigantes del Cibao	.237	.324	.363	.687	13	438	56	104	159	19	3	10	49	50	6	94	90	8	3	4	10	4	11
Total	.243	.320	.357	.678	26	1744	222	423	623	64	11	38	193	182	11	370	352	25	19	15	52	22	33

PITCHEO	W	L	PCT	ERA	AVG	G	GS	GF	SV	IP	BFP	R	ER	H	2B	3B	HR	BB	IBB	SO	HBP	WP	B	SH	SF	WHIP
Tigres del Licey	8	5	.615	2.45	.238	13	13	13	4	114.0	475	51	31	100	19	2	5	42	4	76	6	11	1	4	2	1.25
Estrellas Orientales	9	4	.692	2.87	.233	13	13	13	6	119.0	502	44	38	103	10	1	6	46	1	94	6	2	5	3	4	1.25
Leones del Escogido	5	8	.385	3.42	.226	13	13	13	0	115.2	479	51	44	95	11	6	13	42	4	100	8	4	2	5	4	1.18
Gigantes del Cibao	4	9	.308	4.45	.271	13	13	13	1	115.1	530	76	57	125	24	2	14	52	2	100	5	14	2	7	5	1.53
Total	26	26	.500	3.30	.243	26	26	26	11	464.0	1,986	222	170	423	64	11	38	182	11	370	25	31	10	19	15	1.30

FILDEO	G	INN	TC	PO	A	E	DP	PB	SB	CS	PICK	PCT
Leones del Escogido	13	115	480	347	122	11	4	0	9	10	4	.977
Estrellas Orientales	13	119	482	357	113	12	8	1	7	5	7	.975
Gigantes del Cibao	13	115	497	346	132	19	8	0	14	4	4	.962
Tigres del Licey	13	114	493	342	132	19	13	3	22	3	7	.961
Total	26	464	1,952	1,392	499	61	33	4	52	22	11	.969

PORCENTAJE DE BATEO (Basado en 2.7 apariciones al plato por juego)

JUGADOR	EQUIPO	G	AB	R	H	RBI	AVG
Yadiel Hernandez	Tigres del Licey	9	35	5	12	2	.343
Miguel Andujar	Tigres del Licey	12	47	9	16	12	.340
José Siri	Gigantes del Cibao	11	39	11	13	5	.333
Dairon Blanco	Estrellas Orientales	11	43	7	14	5	.326
Robinson Cano	Estrellas Orientales	12	40	1	13	1	.325
Emilio Bonifacio	Tigres del Licey	13	53	10	17	9	.321
Lewin Díaz	Estrellas Orientales	12	43	4	13	9	.302
Henry Urrutia	Gigantes del Cibao	12	34	3	10	0	.294
Junior Lake	Leones del Escogido	13	54	8	15	6	.278
Jorge Mateo	Leones del Escogido	9	33	4	9	4	.273

CARRERAS ANOTADAS

JUGADOR	EQUIPO	R
José Siri	Gigantes del Cibao	11
Emilio Bonifacio	Tigres del Licey	10
Miguel Andujar	Tigres del Licey	9
Elier Hernández	Leones del Escogido	8
Junior Lake	Leones del Escogido	8

CARRERAS EMPUJADAS

JUGADOR	EQUIPO	RBI
Miguel Andujar	Tigres del Licey	12
Emilio Bonifacio	Tigres del Licey	9
Lewin Díaz	Estrellas Orientales	9
Ramón Hernández	Tigres del Licey	9
Marcell Ozuna	Gigantes del Cibao	9

HITS

JUGADOR	EQUIPO	H
Emilio Bonifacio	Tigres del Licey	17
Miguel Andujar	Tigres del Licey	16
Junior Lake	Leones del Escogido	15
Dairon Blanco	Estrellas Orientales	14
Vidal Brujan	Estrellas Orientales	14

DOBLES

JUGADOR	EQUIPO	2B
Jose Barrero	Estrellas Orientales	3
Luis García	Gigantes del Cibao	3
Jonathan Guzman	Leones del Escogido	3
Yadiel Hernandez	Tigres del Licey	3
Yamaico Navarro	Leones del Escogido	3

TRIPLES

JUGADOR	EQUIPO	3B
Emilio Bonifacio	Tigres del Licey	3
Dairon Blanco	Estrellas Orientales	1
Robinson Cano	Estrellas Orientales	1
Luis García	Gigantes del Cibao	1
Leury García	Gigantes del Cibao	1

CUADRANGULARES

JUGADOR	EQUIPO	HR
Miguel Andujar	Tigres del Licey	4
Ramón Hernández	Tigres del Licey	3
Jose Barrero	Estrellas Orientales	2
Dairon Blanco	Estrellas Orientales	2
Lewin Díaz	Estrellas Orientales	2

BASES ROBADAS

JUGADOR	EQUIPO	SB
Erik Gonzalez	Leones del Escogido	7
Emilio Bonifacio	Tigres del Licey	6
Dairon Blanco	Estrellas Orientales	4
Vidal Brujan	Estrellas Orientales	4
Jonathan Guzman	Leones del Escogido	3

EFFECTIVIDAD

JUGADOR	EQUIPO	IP	BE	ER	ERA
César Valdez	Tigres del Licey	10.0	38	1	0.90
Enny Romero	Leones del Escogido	13.2	59	2	1.32
Austin Davis	Estrellas Orientales	12.1	48	2	1.46
Andy Otero	Estrellas Orientales	14.1	57	3	1.88
Nate Antone	Gigantes del Cibao	16.2	67	4	2.16

PONCHES

JUGADOR	EQUIPO	SO
Cameron Gann	Leones del Escogido	14
Nate Antone	Gigantes del Cibao	13
Austin Davis	Estrellas Orientales	11
Brooks Hall	Tigres del Licey	11
Jorge Martinez	Estrellas Orientales	10

BASES POR BOLAS Y HITS POR INNINGS

JUGADOR	EQUIPO	WHIP
Jorge Martinez	Estrellas Orientales	0.89
Victor Santos	Leones del Escogido	0.93
Andy Otero	Estrellas Orientales	0.98
Nate Antone	Gigantes del Cibao	1.02
Brooks Hall	Tigres del Licey	1.02

VICTORIAS

JUGADOR	EQUIPO	W
Neftali Feliz	Estrellas Orientales	2
Henry Sosa	Estrellas Orientales	2
Tyler Alexander	Leones del Escogido	1
Jonathan Aro	Tigres del Licey	1
Ronel Blanco	Estrellas Orientales	1

JUEGOS SALVADOS

JUGADOR	EQUIPO	SV
Jairo Asencio	Tigres del Licey	4
Ronel Blanco	Estrellas Orientales	4
Neftali Feliz	Estrellas Orientales	2
Reymín Guduán	Gigantes del Cibao	1
Fernando Abad	Gigantes del Cibao	0