



# ESCOGIDO BASEBALL CLUB

16 VECES CAMPEONES NACIONALES / 4 CORONAS DE SERIES DEL CARIBE

## INFORMACIONES GENERALES DEL EQUIPO TEMPORADA 2023-2024

Teléfono: 809-565-1910 / [escogido.com](http://escogido.com) /    @EscogidoBBClub

ESTADIO QUISQUEYA JUAN MARICHAL | AVE. TIRADENTES | SANTO DOMINGO | REP. DOM.



**PARTIDO DEL DÍA**



VIERNES 03 DE NOVIEMBRE / 7:30 PM / ESTADIO QUISQUEYA





**DIGITAL 15**

**INDEPENDENCIA 93.3 FM.**  
SANTO DOMINGO, ESTE Y SUR.

**KE-BUENA**  
SANTIAGO 105.5 FM  
103.9 SAN JUAN

**MLB.TV**



Campeonato 2023-24 dedicado a Onfalia Morillo, una escogidista de siempre.

### ESCOGIDO VS LICEY

Fecha	Sede	Score
19 de oct.	@ Quisqueya	3-1
22 de oct	Quisqueya	5-9
3 de nov.	@ Quisqueya	
16 de nov.	Quisqueya	
28 de nov.	Quisqueya	
6 de dic.	@ Quisqueya	
8 de dic.	@ Quisqueya	
17 de dic.	Quisqueya	
21 de dic.	@ Quisqueya	
22 de dic.	Quisqueya	
<b>TOTAL</b>		<b>1-1</b>

### GRAN MOMENTO



La racha ganadora de los Leones del Escogido se extendió a tres, luego de un triunfo anoche 5-1 sobre las Estrellas Orientales en el Tetelo Vargas de San Pedro de Macorís. Hoy los rojos se medirán contra los Tigres del Licey en el parque Quisqueya Juan Marichal, con el City Champ empatado 1-1.

Apenas 6 indiscutibles toleró el pitcheo de los melencudos anoche y en la actual seguidilla de exitos los contrarios no han podido pegar más de 7 incogibles en ninguno de los enfrentamientos. Solo seis carreras han concedido los pitchers del Escogido en su gran momento, una mejoría clave para el buen desempeño del club, que con un triunfo hoy pondrían su récord en .500.

El zurdo Tyler Alexander subirá a la lomita por los 16 veces campeones nacionales, en la que será su tercera apertura del campeonato y su segunda frente a los Tigres. El refuerzo estadounidense limitó a una vuelta y tres hits a los azules, en una presentación en la que ponchó a cinco en igual número de entradas el pasado 22 de octubre. Por los Tigres abrirá el derecho Nabil Crismatt.

### OTROS JUEGOS DE HOY

Equipos	Sede	Hora
TE vs AC	Cibao	7:30 PM
GC vs TL	Quisqueya	7:30 PM

### UMPIRES

Nombres	Pos.
Marino Vizcaíno	HP
* Hardlen Acosta	1B
Juan M. Rodríguez	2B
Domingo Paulino	3B
* Jefe de grupo	

### ABRIDORES

Nombres	Día
Tyler Alexander @ TL	VIE 3
David Parkinson @ TE	SAB 4
Daniel Lynch vs TE	DOM 5



## VENTA DE BOLETAS

DISPONIBLES A LA VENTA EN BOLETERÍA DEL ESTADIO / UERA TICKETS

PALCOS CORPORATIVOS	2,050
PALCOS A	1,250
PALCOS AA	950
PREFERENCIAS	550
GRADA	150

\*Precio final al público, incluye cargos por servicio.



**TYLER ALEXANDER**

**LEONES DEL ESCOGIDO**

**Edad:** 32 años  
**Lugar de nacimiento:** Tampa, FL  
**Equipo en 2023:** Saraperos de Saltillo (México)

**Lanza:** Zurda  
**Estatura:** 6'1  
**Peso:** 200

**SOBRE ALEXANDER:** Formó parte de la representación de la República Dominicana en la Serie del Caribe 2022 celebrada en Santo Domingo, totalizando 11.0 capítulos de 6 hits, 3 carreras y 7 ponches, para una efectividad de 2.45. Además de México, tiene experiencia en las Ligas Menores con los Atléticos y los Phillies, además de la Liga Independiente del Atlántico.

TEMPORADA 2023-2024

Date	Opp	W	L	ERA	G	GS	SV	IP	H	R	ER	HR	HB	BB	IBB	SO	WHIP	AVG	AB	WP	BK	NP-S
10/22/23	LIC	0	0	1.80	1	1	0	5.0	3	1	1	0	0	0	0	5	0.60	.176	17	0	0	62 - 46
10/28/23	@AGU	0	0	5.87	1	1	0	2.2	6	4	4	0	0	0	4	1.17	.290	14	0	0	54 - 39	
October		0	0	5.87	2	2	0	7.2	9	5	5	0	0	0	9	1.17	.290	31	0	0	116 - 85	
<b>Total</b>		<b>0</b>	<b>0</b>	<b>5.87</b>	<b>2</b>	<b>2</b>	<b>0</b>	<b>7.2</b>	<b>9</b>	<b>5</b>	<b>5</b>	<b>0</b>	<b>0</b>	<b>0</b>	<b>9</b>	<b>1.17</b>	<b>.290</b>	<b>31</b>	<b>0</b>	<b>0</b>	<b>116 - 85</b>	

CARRERA EN LA SERIE REGULAR EN LA LIGA DOMINICANA

Año	Equipo	W	L	ERA	GP	GS	SV	IP	H	R	ER	HR	BB	IBB	SO	HBP	WP	BE	WHIP	FIP
2018	LE	2	3	2.68	11	10	0	50.1	34	18	15	2	10	0	48	3	1	194	0.87	2.51
2019	LE	0	1	7.72	2	2	0	4.2	7	4	4	0	2	0	1	0	1	22	1.93	4.01
2021	GC	3	3	2.75	7	7	0	36	32	16	11	4	9	0	29	0	2	149	1.14	3.70
2023	LE	0	0	5.87	2	2	0	7.2	9	5	5	0	0	0	9	0	0	31	1.17	1.25
<b>Totales</b>		<b>5</b>	<b>7</b>	<b>3.19</b>	<b>22</b>	<b>21</b>	<b>0</b>	<b>98.2</b>	<b>82</b>	<b>43</b>	<b>35</b>	<b>6</b>	<b>21</b>	<b>0</b>	<b>87</b>	<b>3</b>	<b>4</b>	<b>396</b>	<b>1.04</b>	<b>2.76</b>

CARRERA EN PLAYOFFS EN LA LIGA DOMINICANA

Año	Equipo	Etapa	W	L	ERA	GP	GS	SV	IP	H	R	ER	HR	BB	IBB	SO	HBP	WP	BE	WHIP	FIP
2016	AC	RR	0	0	0.00	3	1	0	9.2	10	0	0	0	3	0	12	0	0	40	1.34	1.28
2016	AC	SF	0	1	0.84	2	2	0	10.2	5	3	1	0	5	0	7	3	0	45	0.94	3.77
2018	LE	RR	2	3	3.76	5	5	0	26.1	20	11	11	0	5	0	19	0	1	100	0.95	2.26
2019	LE	RR	0	1	3.00	2	2	0	9	9	3	3	2	2	0	3	1	1	37	1.22	6.37
2021	GC	RR	1	0	1.04	3	3	0	17.1	11	2	2	0	7	0	16	1	1	68	1.04	2.65
2021	GC	SF	1	0	3.00	1	1	0	6	4	2	2	0	4	0	3	0	0	26	1.33	4.11
<b>Totales</b>			<b>4</b>	<b>5</b>	<b>2.16</b>	<b>16</b>	<b>14</b>	<b>0</b>	<b>79</b>	<b>59</b>	<b>21</b>	<b>19</b>	<b>2</b>	<b>26</b>	<b>0</b>	<b>60</b>	<b>5</b>	<b>3</b>	<b>316</b>	<b>1.08</b>	<b>2.99</b>

CARRERA EN LA LIGA MEXICANA DE BÉISBOL

Season	League	Team	W	L	ERA	G	GS	SV	IP	H	R	ER	HR	HB	BB	IBB	SO	WHIP	AB	WP	BK	AVG
2022	IND	TIJ	4	1	5.47	11	11	0	51.0	58	32	31	9	1	17	0	50	1.47	204	4	0	.284
2023	IND	SLT	3	1	2.16	6	6	0	33.1	29	10	8	2	1	1	0	24	0.90	126	1	0	.230
<b>Career</b>	<b>IND</b>	<b>2 Teams</b>	<b>7</b>	<b>2</b>	<b>4.16</b>	<b>17</b>	<b>17</b>	<b>0</b>	<b>84.1</b>	<b>87</b>	<b>42</b>	<b>39</b>	<b>11</b>	<b>2</b>	<b>18</b>	<b>0</b>	<b>74</b>	<b>1.25</b>	<b>330</b>	<b>5</b>	<b>0</b>	<b>.264</b>

CARRERA EN LAS LIGAS MENORES

Season	League	Team	W	L	ERA	G	GS	SV	IP	H	R	ER	HR	HB	BB	SO	WHIP	WP	BK	AVG
2013	ROK	HEL	2	0	1.72	13	0	1	15.2	7	3	3	1	0	3	27	0.64	5	0	.125
2014	ROK	BRE	0	2	5.17	6	2	1	15.2	22	17	9	1	2	9	21	1.98	4	0	.328
2014	A(Full)	WIS	5	4	4.68	20	9	2	65.1	72	43	34	3	8	32	73	1.59	4	0	.273
2014	Minors	2 Teams	5	6	4.78	26	11	3	81.0	94	60	43	4	10	41	94	1.67	8	0	.284
2018.2	AAA	TIG	4	3	3.81	9	9	0	54.1	52	26	23	5	1	15	48	1.23	2	1	.259
2019	AA	MID	1	1	0.56	8	0	0	16.0	7	1	1	0	0	5	14	0.75	0	0	.137
2019	AAA	LV	5	5	6.72	21	18	0	85.2	95	68	64	25	4	37	96	1.54	1	0	.277
2019	Minors	2 Teams	6	6	5.75	29	18	0	101.2	102	69	65	25	4	42	110	1.42	1	0	.259
2021	AAA	LHV	2	2	4.44	9	4	0	26.1	26	13	13	4	1	12	21	1.44	2	0	.250
<b>Career</b>	<b>Minors</b>	<b>7 Teams</b>	<b>19</b>	<b>17</b>	<b>4.74</b>	<b>86</b>	<b>42</b>	<b>4</b>	<b>279.0</b>	<b>281</b>	<b>171</b>	<b>147</b>	<b>39</b>	<b>16</b>	<b>113</b>	<b>300</b>	<b>1.41</b>	<b>18</b>	<b>1</b>	<b>.259</b>



## NABIL CRISMATT

**Edad:** 28 años  
**Lugar de nacimiento:** Barranquilla, Colombia  
**Equipo en 2023:** San Diego Padres (MLB)

## TIGRES DEL LICEY

**Lanza:** Derecha  
**Estatura:** 6'1  
**Peso:** 220

**SOBRE CRISMATT:** Ha lanzado en cuatro temporadas en las Grandes Ligas, con los Cardenales de San Luis, Padres de San Diego y Diamondbacks de Arizona. En tres torneos en la Liga de Béisbol Profesional de la República Dominicana se ha puesto los uniformes del Lincey, las Estrellas Orientales y las Águilas Cibaeñas (solo en postemporada).

### TEMPORADA 2023-2024

Date	Opp	W	L	ERA	G	GS	SV	IP	H	R	ER	HR	HB	BB	IBB	SO	WHIP	AVG	AB	WP	BK	NP-S
10/23/23	@AGU	0	0	8.10	1	1	0	3.1	3	3	3	1	0	1	0	4	1.20	.250	12	0	0	59 - 37
10/29/23	AGU	0	0	9.45	1	1	0	3.1	6	4	4	0	0	1	0	1	1.65	.333	15	0	1	71 - 42
October		0	0	9.45	2	2	0	6.2	9	7	7	1	0	2	0	5	1.65	.333	27	0	1	130 - 79
<b>Total</b>		<b>0</b>	<b>0</b>	<b>9.45</b>	<b>2</b>	<b>2</b>	<b>0</b>	<b>6.2</b>	<b>9</b>	<b>7</b>	<b>7</b>	<b>1</b>	<b>0</b>	<b>2</b>	<b>0</b>	<b>5</b>	<b>1.65</b>	<b>.333</b>	<b>27</b>	<b>0</b>	<b>1</b>	<b>130 - 79</b>

### CARRERA EN SERIE REGULAR EN LA LIGA DOMINICANA

Año	Equipo	W	L	PCT	ERA	GP	GS	SV	IP	H	R	ER	HR	BB	IBB	SO	HBP	WP	BE	WHIP	FIP
2018	TL	1	1	.500	5.33	7	7	0	25.1	36	21	15	0	5	1	29	0	3	122	1.62	1.43
2020	EO	2	0	1.000	1.50	4	4	0	18	17	4	3	1	2	0	17	0	2	68	1.06	1.93
2023	TL	0	0	.000	9.45	2	2	0	6.2	9	7	7	1	2	0	5	0	0	31	1.65	4.94
<b>Totales</b>		<b>3</b>	<b>1</b>	<b>.750</b>	<b>4.50</b>	<b>13</b>	<b>13</b>	<b>0</b>	<b>50</b>	<b>62</b>	<b>32</b>	<b>25</b>	<b>2</b>	<b>9</b>	<b>1</b>	<b>51</b>	<b>0</b>	<b>5</b>	<b>221</b>	<b>1.42</b>	<b>2.02</b>

### CARRERA EN POSTEMPORADA EN LA LIGA DOMINICANA


Año	Equipo	Etapa	W	L	ERA	GP	GS	SV	IP	H	R	ER	HR	BB	IBB	SO	HBP	WP	BE	WHIP	FIP
2020	AC	SF	0	0	54.05	1	0	0	0.1	2	2	2	1	2	1	0	1	0	5	12.01	68.83
2020	EO	SM	0	0	5.40	1	1	0	1.2	3	2	1	0	2	0	2	1	1	11	3.00	5.77
<b>Totales</b>			<b>0</b>	<b>0</b>	<b>13.51</b>	<b>2</b>	<b>1</b>	<b>0</b>	<b>2</b>	<b>5</b>	<b>4</b>	<b>3</b>	<b>1</b>	<b>4</b>	<b>1</b>	<b>2</b>	<b>2</b>	<b>1</b>	<b>16</b>	<b>4.50</b>	<b>16.51</b>

### CARRERA EN LAS LIGAS MENORES

Season	League	Team	W	L	ERA	G	GS	SV	IP	H	R	ER	HR	HB	BB	IBB	SO	WHIP	WP	BK
2012	ROK	DSL MET	3	0	3.00	13	0	0	18.0	14	6	6	0	3	5	1	17	1.06	2	0
2012	ROK	DSL MET2	1	0	7.36	6	0	0	7.1	7	6	6	1	3	3	0	6	1.36	1	1
2012	Minors	2 Teams	4	0	4.26	19	0	0	25.1	21	12	12	1	6	8	1	23	1.14	3	1
2012	ROK	2 Teams	4	0	4.26	19	0	0	25.1	21	12	12	1	6	8	1	23	1.14	3	1
2013	ROK	DSL MET2	4	2	1.33	24	0	8	40.2	23	8	6	0	5	13	0	46	0.89	2	0
2014	ROK	MTS	1	1	2.25	19	0	2	28.0	15	8	7	1	0	10	0	33	0.89	0	1
2015	ROK	KNG	6	1	2.90	12	8	0	62.0	52	23	20	6	5	12	0	63	1.03	3	1
2016	A(Short)	BRK	0	1	3.19	8	3	1	31.0	26	11	11	4	0	4	0	35	0.97	5	0
2016	A(Full)	COL	1	2	1.88	4	3	0	28.2	20	8	6	1	2	2	0	32	0.77	1	0
2016	AA	BNG	0	1	1.50	1	1	0	6.0	5	1	1	1	0	1	0	7	1.00	0	0
2016	Minors	3 Teams	1	4	2.47	13	7	1	65.2	51	20	18	6	2	7	0	74	0.88	6	0
2017	A(Adv)	SLU	6	13	3.95	26	25	0	145.2	161	82	64	17	12	36	3	142	1.35	5	0
2018	AA	BNG	8	6	3.59	18	18	0	105.1	95	49	42	8	7	37	0	105	1.25	6	1
2018	AAA	LV	3	4	8.84	9	9	0	38.2	61	40	38	8	4	19	0	35	2.07	0	1
2018	Minors	2 Teams	11	10	5.00	27	27	0	144.0	156	89	80	16	11	56	0	140	1.47	6	2
2019	AA	ARK	4	5	1.94	14	13	0	83.2	57	22	18	6	3	11	0	89	0.81	11	0
2019	AAA	TAC	0	5	9.06	13	8	0	46.2	67	51	47	15	1	21	0	68	1.89	0	0
2019	Minors	2 Teams	4	10	4.49	27	21	0	130.1	124	73	65	21	4	32	0	157	1.20	11	0
2021	AAA	ELP	0	0	0.00	3	0	0	3.2	3	0	0	0	0	1	0	6	1.09	0	0
2022	AAA	ELP	1	0	2.45	3	0	0	3.2	2	1	1	1	0	0	0	5	0.55	0	0
2023	AAA	ELP	0	0	6.94	9	0	0	11.2	12	9	9	4	1	5	0	11	1.46	1	0
2023	AAA	RNO	4	3	6.85	14	9	0	47.1	59	38	36	10	1	18	0	44	1.63	2	1
2023	Minors	2 Teams	4	3	6.86	23	9	0	59.0	71	47	45	14	2	23	0	55	1.59	3	1
2023	AAA	2 Teams	4	3	6.86	23	9	0	59.0	71	47	45	14	2	23	0	55	1.59	3	1
<b>Career</b>	<b>Minors</b>	<b>13 Teams</b>	<b>42</b>	<b>44</b>	<b>4.04</b>	<b>196</b>	<b>97</b>	<b>11</b>	<b>708.0</b>	<b>679</b>	<b>363</b>	<b>318</b>	<b>83</b>	<b>47</b>	<b>198</b>	<b>4</b>	<b>744</b>	<b>1.24</b>	<b>39</b>	<b>6</b>

RÉCORD BREAKDOWN SR

2023-24	6-7
En casa	2-4
En la ruta	4-3
Día	1-2
Noche	5-5
Octubre	4-7
Noviembre	2-0
Diciembre	0-0
Lunes	0-2
Martes	1-0
Miércoles	1-0
Jueves	2-1
Viernes	1-1
Sábado	1-1
Domingo	0-2
Anotan primero	3-3
Op. anota primero	3-4
Por una carrera	0-1
Por dos carreras	4-1
Por tres o más carreras	2-5
Anotan dos o menos	0-1
Anotan tres	1-1
Anotan cuatro o más	5-5
Abridores	1-4
Relevistas	5-3
Vs abridor derecho	3-3
Vs abridor zurdo	3-4
Luego de día libre	0-0
Extra innings	0-1
Arriba tras 7 innings	6-0
Arriba tras 8 innings	6-0
Empate tras 8 innings	0-1
Total de revisiones	11
Revisiones a favor	6
Revisiones en contra	5
Vs Licey	1-1
Vs Águilas	1-1
Vs Estrellas	2-1
Vs Toros	0-2
Vs Gigantes	2-2
Quisqueya	3-4
Cibao	1-0
Tetelo Vargas	1-1
Francisco A. Micheli	0-1
Julián Javier	1-1
Leones vs Tigres DPV	489-483
Leones vs Águilas DPV	471-504
Leones vs EO DPV	496-459
Leones vs Toros DPV	210-192
Leones vs GC DPV	148-126
Leones vs CS DPV	30-31




**VÍCTOR SANTOS** ingresará a la rotación del Escogido y abrirá el martes 7 contra las Águilas Cibaeñas en el estadio Cibao. En dos relevos, el derecho acumula 5.0 innings de 2 hits, 0 carrera, 2 boletos y 6 ponches.



**ADERLIN RODRÍGUEZ** se mantiene fuera de juego debido a molestias en el oblicuo. En seis juegos, el inicialista está bateando .318 (22-7), con 2 cuadrangulares y 6 remolcadas, exhibiendo también .924 de OPS.




**JIMMY CORDERO** está de regreso al roster del día de los Leones. El derecho estuvo inactivo ayer, luego de trabajar durante tres días seguidos.



Además de Cordero, el Escogido tiene hoy disponibles a **EMMANUEL RAMÍREZ** y **ALEX COLOMÉ**, quien lanzó el último episodio de la victoria de anoche sobre las Estrellas.



**FRANMIL REYES** ha tenido un buen desempeño en su carrera frente al Licey. El potente bateador derecho, que lidera la liga en jonrones (4), dobles (4) y empujadas (12), promedia .325 (40-13) contra los Tigres en 12 juegos.



Frente al Licey en su carrera, **ERIK GONZÁLEZ** batea para .320 en 61 partidos. Sin embargo, con corredores en posición anotadora ha sido mucho mejor con un average de .353 en 51 turnos, incluyendo 23 remolcadas en esa situación.



Tyler Alexander lanzando en la ruta vs Licey:

6 JI  
3 QS  
25.2 EL  
.194 AVG Opp.  
18 K  
1.75 ERA  
1.05 WHIP  
3.61 FIP

Líderes en OPS entre los escarlatas en el Quisqueya en 2023-24:

Wendell Rijo: 1.083  
Héctor Rodríguez: 1.022  
Erik González: .967  
Aderlin Rodríguez: .937  
Marco Luciano: .933  
  
\* Mínimo 10 turnos.

Equipos con mejor Promedio de carreras limpias desde el 29 de octubre:

Toros: 2.25  
Leones: 2.84  
Estrellas: 3.25  
Águilas: 3.38  
Gigantes: 4.20  
Licey: 7.00

Equipos con el menor OPS permitido desde el 29 de octubre:

Toros: .535  
Leones: .585  
Estrellas: .627  
Gigantes: .722  
Águilas: .760  
Licey: .822

REFUERZOS DE LOS LEONES



**BLAINE CRIM – PRIMERA BASE**

5'10 / 200 libras / 26 años  
Equipo en 2023: Round Rock Express (AAA, Rangers)


AB	R	H	HR	RBI	SB	AVG	OBP	OPS
494	89	143	22	85	1	.289	.385	.891



**MICHAEL PAPIERSKI – CATCHER**

6'2 / 224 libras / 27 años.  
Equipo en 2023: Toledo Mud Hens (AAA, Tigers)

AB	R	H	HR	RBI	SB	AVG	OBP	OPS
256	43	68	8	51	0	.266	.371	.422



**TYLER ALEXANDER – ABRIDOR ZURDO**

6'1 / 180 libras / 32 años  
Equipo en 2023: Saraperos de Saltillo (Liga Mexicana de Béisbol)

W	L	ERA	G	GS	SV	IP	SO	WHIP
3	1	2.16	6	6	0	33.1	24	0.90



#### TY BUTTREY – RELEVISTA DERECHO

6'6 / 240 libras / 30 años

Equipo en 2023: Sugar Land Skeeters (AAA, Astros)

W	L	ERA	G	GS	SV	IP	SO	WHIP
17	35	4.10	219	69	9	511.2	445	1.42

\*Estadísticas de por vida en las Ligas Menores.



#### TANNER MYATT – RELEVISTA DERECHO

6'7 / 245 libras / 25 años

Equipo en 2023: Somerset Patriots (AA, Yankees)

W	L	ERA	G	GS	SV	IP	SO	WHIP
4	1	2.78	44	0	7	58.1	72	1.23



#### DAVID PARKINSON – RELEVISTA ZURDO

6'2 / 227 libras / 27 años

Equipo en 2023: Reading Fightin Phils / Lehigh Valley Iron Pigs (AA/AAA, Phillies)

W	L	ERA	G	GS	SV	IP	SO	WHIP
9	5	3.80	25	22	0	130.1	135	1.39



#### CAMERON GANN – ABRIDOR DERECHO

6'0 / 203 libras / 31 años

Equipo en 2023: Tigres de Quintana Roo (Liga Mexicana de Béisbol)

W	L	ERA	G	GS	SV	IP	SO	WHIP
3	2	3.18	6	6	0	34.0	27	1.50



#### ZAC ROSSCUP – RELEVISTA ZURDO

6'2 / 220 libras / 35 años

Equipo en 2023: Spire City Ghost Hounds (Atlantic League)

W	L	ERA	G	GS	SV	IP	SO	WHIP
4	4	3.31	22	10	7	70.2	84	1.47

## Entre lanzamientos:

Entre Lanzamientos (0:20 segundos con o sin corredores en base.)

El receptor deberá estar en la caja del receptor con al menos 0:10 segundos.

El bateador deberá tener ambos pies en la caja del bateador y alerta al lanzador cuando el reloj muestre 0:09 segundos.

El lanzador deberá comenzar su envío al bateador antes de que expire el reloj de lanzamiento (0:00 segundos).

Entre lanzamientos, bola viva y en juego, reloj reinicia (0:20 segundos) con el bateador y receptor en círculo de tierra del home plate y lanzador en posesión de la bola.

Entre lanzamientos, bola muerta, reloj reinicia (0:20 segundos) con el bateador y receptor en círculo de tierra del home plate.

Entre lanzamientos, si el bateador pide tiempo, el reloj se detiene y se reinicia inmediatamente a 0:20 segundos.

Foul entre lanzamientos, el reloj reinicia (0:20 segundos) cuando los jugadores regresen a sus posiciones y los corredores regresen a sus bases, bateador y receptor en el círculo de tierra del home plate y el lanzador con la bola en la loma.

## Entre Bateadores - (0:40 segundos)

Un bateador puede pedir tiempo antes del comienzo de su turno solo si está en el círculo de tierra del home plate.

Luego de una jugada el reloj reinicia (0:40 segundos) cuando el árbitro canta la jugada y toda acción termina.

En batazo al out field el reloj reinicia (0:40 segundos) cuando la bola regresa al infield.

En doble del bateador, si este tiene equipo protector, el reloj reinicia (0:40 segundos) cuando el bateador entrega el equipo protector al coach o al batboy.

En jugada donde el lanzador cubre la primera base el reloj reinicia (0:40 segundos) cuando el lanzador regrese a la grama del cuadro interior.

En jugada donde el lanzador termina en territorio "foul" el reloj reinicia (0:40 segundos) cuando el lanzador regrese a territorio "fair".

## Entre Entradas - (3:00 minutos)

- 1- Al concluir los 3:00 minutos entre entradas el reloj reinicia a 0:20 segundos.

## Visitas al montículo.

El reloj comienza (0:30 segundos) cuando el coach o manager sale del dogout.

Si el reloj marca más de 0:20 segundos el reloj se reinicia a 0:30 segundos.

Si el reloj marca menos de 0:20 segundos el reloj no reinicia.

Luego de una visita al montículo el reloj reinicia (0:20 segundos) cuando el bateador y el receptor estén en el círculo de tierra del home plate y el lanzador este en la loma de lanzar.

## Cambio de Lanzador - (3:00 minutos)

En el cambio de lanzadores entre entradas el reloj comienza (3:00 minutos) al momento que termina la entrada.

En el cambio de lanzadores durante el desarrollo de una entrada el reloj comienza (3:00 minutos) al momento que el lanzador relevista sale del bullpen.

Al concluir los 3:00 minutos del cambio del lanzador, el reloj reinicia a 0:20 segundos.

## Revisiones:

Al concluir una jugada el mánager tendrá 0:40 segundos para solicitar la revisión, cuando la jugada sea entre bateadores o entre lanzamientos.

Si el mánager solicita la revisión, una vez concluida la misma el reloj se reinicia en 0:20 segundos cuando los fildeadores y corredores estén en posición, el bateador y el receptor en el círculo de tierra del home plate y el lanzador en la loma de lanzar.

## Reviradas y desconecte de la goma de lanzar:

Si el lanzador se desconecta de la goma de lanzar sin corredores en bases, el reloj no se detendrá.

Si el lanzador se desconecta de la goma con corredores en base, el reloj se detendrá y reiniciará en 0:20 segundos.

Con corredores en base el lanzador podrá realizar dos reviradas o desconecte de la goma por cada turno al bate. Si un lanzador realiza una tercera revirada o desconexión en la cual los corredores regresan safe a sus bases originales, se le cargará un balk al lanzador. Si se registra un out sobre cualquier corredor no se le cargará un balk al lanzador. Si al menos un corredor avanza una base no se le cargará un balk al lanzador.

En el caso de un avance de al menos un corredor o que se registre un out sobre un corredor el lanzador volverá a tener dos (02) reviradas.




# CALENDARIO LEONES TEMPORADA 2023/24



DESGLIZA

## OCTUBRE



DOMINGO	LUNES	MARTES	MIÉRCOLES	JUEVES	VIERNES	SÁBADO
1	2	3	4	5	6	7
8	9	10	11	12	13	14
15	16	17	18	 19 7:45PM	 20 7:15PM	 21 7:30PM
 22 4:00 PM	 23 7:15 PM	LIBRE 24	 25 7:00 PM	 26 7:15 PM	 27 7:15 PM	 28 6:00PM
 29 5:00 PM	LIBRE 30	 31 7:15 PM				

LOCAL


VISITANTE

LIBRE





# NOVIEMBRE



DOMINGO	LUNES	MARTES	MIÉRCOLES	JUEVES	VIERNES	SÁBADO
			7:00 PM 1	7:30PM 2	7:45PM 3	7:30 PM 4
4:00 PM 5	LIBRE 6	7:30PM 7	LIBRE 8	7:15PM 9	7:15PM 10	5:00 PM 11
4:00 PM 12	LIBRE 13	7:15 PM 14	7:30 PM 15	7:15 PM 16	LIBRE 17	2:30 PM 18
4:00PM 19	LIBRE 20	7:15PM 21	7:30PM 22	LIBRE 23	7:30 PM 24	2:30PM 25
5:00PM 26	LIBRE 27	7:15 PM 28	7:15 PM 29	7:30PM 30		

LOCAL
  VISITANTE
  LIBRE



# DICIEMBRE



DOMINGO	LUNES	MARTES	MIÉRCOLES	JUEVES	VIERNES	SÁBADO
					7:00 PM 1	LIBRE 2
LIBRE 3	7:15 PM 4	7:15 PM 5	7:45PM 6	7:15 PM 7	7:45PM 8	LIBRE 9
4:00 PM 10	LIBRE 11	7:30 PM 12	7:30PM 13	LIBRE 14	7:15 PM 15	6:00PM 16
4:00PM 17	LIBRE 18	7:00 PM 19	7:15 PM 20	7:45PM 21	7:15 PM 22	LIBRE 23
LIBRE 24	LIBRE 25	LIBRE 26	LIBRE 27	LIBRE 28	LIBRE 29	LIBRE 30
LIBRE 31						

LOCAL
  VISITANTE
  LIBRE

## LIDERATOS HISTÓRICOS DEL ESCOGIDO

Jugador	AVG*
Mateo Rojas Alou	.327
Felipe Rojas Alou	.310
Jesús Rojas Alou	.300
Juan Melo	.297
José Vizcaíno	.297
Junior Félix	.296
Mario Guerrero	.294
Carmelo Castillo	.285
Juan Samuel	.283
Tito Fuentes	.282

Jugador	OBP
Mateo Rojas Alou	.384
Junior Félix	.381
Felipe Rojas Alou	.378
Luis Muñoz	.358
Wilson Betemit	.357
Nelson Liriano	.356
Carmelo Castillo	.355
David Ortiz	.349
José Saint Claire	.341
Abraham A Núñez	.341

Jugador	SLG
David Ortiz	.444
Juan Samuel	.430
Felipe Rojas Alou	.429
Carmelo Castillo	.420
Junior Félix	.416
Mateo Rojas Alou	.415
Wilson Betemit	.405
Ricardo Joseph	.398
Jesús Rojas Alou	.382
Rufino Linares	.381

Jugador	OPS
Felipe Rojas Alou	.807
Mateo Rojas Alou	.799
Junior Félix	.797
David Ortiz	.793
Carmelo Castillo	.776
Juan Samuel	.764
Wilson Betemit	.762
Ricardo Joseph	.732
Rufino Linares	.718
José Saint Claire	.714

\* Bateo con un mínimo de 700 apariciones.

Jugador	CA
Mateo Rojas Alou	332
Felipe Rojas Alou	284
Jesús Rojas Alou	190
José Moreno	173
Nelson Liriano	161
Junior Noboa	149
Gerónimo Berroa	144
Luis De Los Santos	141
Ricardo Joseph	137
Mario Guerrero	131

Jugador	CE
Felipe Rojas Alou	260
Mateo Rojas Alou	199
Jesús Rojas Alou	182
Rufino Linares	172
Gerónimo Berroa	166
Ricardo Joseph	164
David Ortiz	164
José Moreno	162
Federico Velázquez	162
Luis De Los Santos	159

Jugador	BR
Mateo Rojas Alou	101
Freddy Guzmán	92
Felipe Rojas Alou	86
José Moreno	85
Juan Samuel	65
Nelson Liriano	59
Eury Pérez	50
Carmelo Castillo	46
Carlos Gómez	43
Sammy Sosa	42

Jugador	BB
Felipe Rojas Alou	196
Mateo Rojas Alou	188
Nelson Liriano	160
José Moreno	143
Gerónimo Berroa	140
Abraham A Núñez	135
Ricardo Joseph	130
Luis Muñoz	119
Rufino Linares	109
Wilson Betemit	102

Jugador	H
Mateo Rojas Alou	689
Felipe Rojas Alou	581
Jesús Rojas Alou	505
Mario Guerrero	352
Luis De Los Santos	345
Federico Velázquez	339
Junior Noboa	329
José Moreno	326
Ricardo Joseph	311
Gerónimo Berroa	303

Jugador	2B
Mateo Rojas Alou	90
Felipe Rojas Alou	87
Jesús Rojas Alou	79
Gerónimo Berroa	71
David Ortiz	67
José Moreno	65
Luis De Los Santos	59
Carmelo Castillo	53
Mario Guerrero	52
Tito Fuentes	44

Jugador	3B
Mateo Rojas Alou	27
Felipe Rojas Alou	22
Ricardo Joseph	18
Jesús Rojas Alou	17
Juan Samuel	17
Osvaldo Virgil	14
Tito Fuentes	13
Raúl Mondesi	12
Junior Noboa	12
Carmelo Castillo	11

Jugador	HR
Felipe Rojas Alou	31
Ricardo Joseph	29
David Ortiz	24
Rubén Mateo	23
Wilson Betemit	20
Federico Velázquez	20
Gerónimo Berroa	19
Rufino Linares	19
José Moreno	19
Robert Thurman	18

Jugador	JG
Danilo Rivas	51
Juan Marichal	36
George Sackey	34
Mickey Mahler	33
Mario Soto	28
José Núñez	27
Joaquin Andújar	25
Fred Kipp	22
Stan Williams	22
Jay Ritchie	21

Jugador	PCT
Mickey Mahler	.702
Mario Soto	.622
Juan Marichal	.621
George Sackey	.618
Danilo Rivas	.586
Stan Williams	.550
José Núñez	.540
Joaquin Andújar	.500

Jugador	ERA
Fred Kipp	1.75
Juan Marichal	1.87
Johnny Wright	1.90
Mario Brito	2.14
Jay Ritchie	2.29
Luis Arroyo	2.32
Stan Williams	2.37
Mario Soto	2.48
José Lima	2.56
Luis Encarnación	2.65

Player	WHIP
Juan Marichal	1.04
José Lima	1.05
Fred Kipp	1.05
Jay Ritchie	1.06
Johnny Wright	1.12
Luis Arroyo	1.15
Mario Brito	1.16
Mario Soto	1.17
Jesús Sánchez	1.18
José Núñez	1.18

\* Pitcheo con un mínimo de 143 apariciones.

Jugador	IP
Danilo Rivas	717
Juan Marichal	557.1
George Sackey	541
Joaquin Andújar	490.2
José Núñez	469.1
Mickey Mahler	446
Mario Soto	402.1
Nerio Rodríguez	361.2
Jay Ritchie	358
Silvio Martínez	348.2

Jugador	JI
Danilo Rivas	89
Joaquin Andújar	69
José Núñez	69
Nerio Rodríguez	67
Mickey Mahler	66
Juan Marichal	63
Edward Valdez	63
Silvio Martínez	52
George Sackey	52
Julio Santana	48

Jugador	CG
Juan Marichal	32
Danilo Rivas	30
Jay Ritchie	22
Stan Williams	19
Fred Kipp	18
Joaquin Andújar	16
Mickey Mahler	15
Luis Arroyo	13
George Sackey	12
Pete Burnside	11

Jugador	SHO
Juan Marichal	8
Fred Kipp	7
Danilo Rivas	6
Jay Ritchie	5
Stan Williams	5
Luis Arroyo	4
Mickey Mahler	4
Silvio Martínez	4
Mike McLaughlin	3
Roberto Vargas	3

Jugador	BE
Danilo Rivas	3071
George Sackey	2293
Juan Marichal	2236
Joaquin Andújar	2105
José Núñez	1907
Mickey Mahler	1837
Mario Soto	1654
Nerio Rodríguez	1509
Edward Valdez	1460

Jugador	SV
Luis Encarnación	36
Mario Brito	30
Steve Ratzler	25
Alberto Reyes	22
José Veras	21
José Cabrera	19
José Sosa	17
Raúl Ferreyra	14
Mario Soto	14

Jugador	K
Danilo Rivas	469
Juan Marichal	412
José Núñez	353
Mario Soto	306
Mickey Mahler	270
Nerio Rodríguez	265
Edward Valdez	262
Stan Williams	234
George Sackey	221



BATEADOR	AVG	OBP	SLG	OPS	G	AB	R	H	TB	2B	3B	HR	RBI	BB	IBB	SO	LOB	HBP	SH	SF	SB	CS	DP
Jimmy Paredes	.143	.333	.143	.476	7	7	1	1	1	0	0	0	0	2	0	2	2	0	0	0	0	0	0
Abraham Almonte	.214	.421	.429	.850	4	14	2	3	6	0	0	1	2	5	0	4	9	0	0	0	2	0	0
Junior Lake	.204	.290	.370	.661	13	54	8	11	20	0	0	3	6	6	0	11	22	1	0	1	5	1	1
Yeison Asencio	.500	.500	.500	1.000	2	4	0	2	2	0	0	0	1	0	0	1	3	0	0	0	0	0	0
Erik Gonzalez	.326	.392	.413	.805	13	46	7	15	19	2	1	0	4	5	0	10	27	0	0	0	3	1	0
Franmil Reyes	.326	.385	.674	1.059	12	46	12	15	31	4	0	4	12	5	1	13	21	0	0	1	1	0	0
Wendell Rijo	.333	.500	.500	1.000	6	18	1	6	9	3	0	0	7	5	0	3	4	1	1	0	1	0	0
Deivy Grullon	.200	.200	.400	.600	2	5	0	1	2	1	0	0	0	0	0	2	4	0	0	0	0	0	0
José Marmolejos	.190	.370	.286	.656	10	21	2	4	6	2	0	0	0	6	0	8	8	0	0	0	0	0	0
Sandber Pimentel	.000	.000	.000	.000	4	4	0	0	0	0	0	0	0	0	0	2	4	0	0	0	0	0	0
Sandro Fabián	.500	.500	.500	1.000	1	4	1	2	2	0	0	0	1	0	0	1	0	0	0	0	0	0	0
Joseph Rosa	.300	.462	.300	.762	7	10	1	3	3	0	0	0	1	3	0	4	5	0	0	0	0	0	0
Jonathan Guzman	.214	.250	.429	.679	6	14	1	3	6	3	0	0	2	1	0	0	14	0	0	1	0	0	0
Aderlin Rodriguez	.318	.333	.591	.924	6	22	4	7	13	0	0	2	6	1	0	8	7	0	0	1	0	0	0
Marco Luciano	.286	.429	.429	.857	7	28	6	8	12	1	0	1	4	7	0	9	12	0	0	0	0	0	0
Steward Berroa	.143	.143	.143	.286	8	7	3	1	1	0	0	0	0	0	0	4	3	0	0	0	3	0	0
Francisco Urbaz	.000	.154	.000	.154	6	11	1	0	0	0	0	0	0	2	0	5	11	0	0	0	1	0	0
Pedro Severino	.273	.385	.273	.657	4	11	2	3	3	0	0	0	1	2	0	1	9	0	0	0	0	0	0
Freuddy Batista	.000	.000	.000	.000	3	3	0	0	0	0	0	0	0	0	0	0	1	0	0	0	0	0	0
Luis De Los Santos	.000	.000	.000	.000	1	1	0	0	0	0	0	0	0	0	0	1	1	0	0	0	0	0	0
Jesus Sucre	.263	.300	.316	.616	7	19	1	5	6	1	0	0	3	1	0	2	12	0	2	0	0	0	1
Blaine Crim	.161	.289	.290	.580	11	31	6	5	9	1	0	1	6	6	0	12	24	0	0	1	0	0	2
Junior Caminero	.313	.353	.438	.790	4	16	0	5	7	2	0	0	1	1	0	5	3	0	0	0	0	0	0
Hector Rodriguez	.320	.346	.460	.806	12	50	8	16	23	3	2	0	3	2	0	8	19	0	0	0	1	0	2
Michael Papierski	.000	.500	.000	.500	1	2	0	0	0	0	0	0	1	2	0	0	1	0	0	0	0	0	0
<b>Total</b>	<b>.259</b>	<b>.348</b>	<b>.404</b>	<b>.752</b>	<b>13</b>	<b>448</b>	<b>67</b>	<b>116</b>	<b>181</b>	<b>23</b>	<b>3</b>	<b>12</b>	<b>61</b>	<b>62</b>	<b>1</b>	<b>116</b>	<b>102</b>	<b>2</b>	<b>3</b>	<b>5</b>	<b>17</b>	<b>2</b>	<b>6</b>



LANZADORES	W	L	PCT	ERA	AVG	G	GS	GF	GC	SHO	SV	IP	BFP	R	ER	H	2B	3B	HR	BB	IBB	SO	HBP	WP	B	SH	SF	WHIP
Jenrry Mejía	0	0	.000	0.00	1.000	1	0	0	0	0	0	0.1	2	0	0	1	0	0	0	1	0	0	0	0	0	0	0	6.01
Rhiner Cruz	0	0	.000	26.99	.000	1	0	0	0	0	0	0.2	8	4	2	4	0	0	0	2	0	0	0	1	0	0	1	9.00
Alexander Colome	0	0	.000	0.00	.000	4	0	1	0	0	0	4.0	14	0	0	2	0	0	0	0	0	3	0	1	0	0	0	0.50
Carlos Martínez	0	1	.000	4.09	.000	3	3	0	0	0	0	11.0	52	10	5	13	1	2	0	5	0	7	1	2	0	0	0	1.64
Jimmy Cordero	0	0	.000	2.08	.000	5	0	2	0	0	2	4.1	19	1	1	3	0	0	0	2	0	3	0	0	0	0	0	1.15
Gerson Bautista	1	0	.000	18.00	.000	4	0	1	0	0	1	2.0	17	6	4	7	0	1	0	4	0	1	0	0	0	0	0	5.50
Jesus Liranzo	0	0	.000	0.00	.000	4	0	1	0	0	0	4.0	20	0	0	6	0	0	0	2	0	4	0	0	0	0	0	2.00
Cesilio Pimentel	1	0	.000	2.70	.000	4	0	2	0	0	0	3.1	15	2	1	3	0	0	0	1	0	4	0	1	0	0	0	1.20
Emmanuel Ramírez	2	0	.000	0.00	.000	5	0	0	0	0	0	8.0	24	0	0	2	0	0	0	1	0	6	0	0	0	0	0	0.38
Enoli Paredes	0	0	.000	5.06	.000	5	0	0	0	0	0	5.1	24	3	3	5	0	0	1	3	0	3	1	0	0	0	0	1.50
Jasseel De La Cruz	0	0	.000	0.00	.000	3	0	0	0	0	0	4.1	19	0	0	3	0	0	0	3	0	5	0	0	0	0	0	1.38
Aneurys Zabala	0	0	.000	4.91	.000	4	0	1	0	0	1	3.2	16	2	2	5	0	2	0	0	0	5	0	1	0	0	0	1.36
Victor Santos	0	0	.000	0.00	.000	2	0	0	0	0	0	5.0	18	0	0	2	0	0	0	2	0	6	0	0	0	0	0	0.80
Jose Dominguez	0	0	.000	0.00	.000	2	0	1	0	0	0	0.1	5	0	0	0	0	0	0	3	0	0	1	0	0	0	0	9.01
Enny Romero	1	0	.000	4.15	.000	3	3	0	0	0	0	13.0	57	6	6	16	3	1	1	2	0	8	0	0	0	0	0	1.38
Cristopher Molina	0	1	.000	10.80	.000	2	2	0	0	0	0	6.2	35	8	8	10	2	0	1	6	0	4	0	0	0	0	0	2.40
Steven Cruz	0	1	.000	0.00	.000	3	0	0	0	0	0	2.1	14	3	0	5	0	0	0	3	0	3	0	0	0	0	0	3.43
Carlos Garcia	0	0	.000	4.50	.000	3	0	1	0	0	0	2.0	12	4	1	2	0	0	0	2	0	1	1	0	0	0	1	2.00
Lisandro Santos	0	0	.000	10.80	.000	2	0	0	0	0	0	1.2	9	2	2	2	1	0	0	1	0	2	1	0	0	0	0	1.80
Zac Rosscup	0	1	.000	0.00	.000	3	0	1	0	0	0	2.2	11	1	0	1	0	0	0	1	1	2	1	0	0	0	0	0.75
Cameron Gann	0	0	.000	8.68	.000	3	2	0	0	0	0	9.1	47	9	9	11	1	2	0	7	0	10	0	1	1	0	2	1.93
David Parkinson	1	0	.000	4.76	.000	2	1	0	0	0	0	5.2	27	3	3	6	1	0	0	4	0	5	0	1	0	1	1	1.76
Tanner Myatt	0	1	.000	2.25	.000	4	0	1	0	0	0	4.0	17	1	1	3	2	0	0	1	0	4	1	1	0	0	0	1.00
Tyler Alexander	0	0	.000	5.87	.000	2	2	0	0	0	0	7.2	31	5	5	9	1	0	0	0	0	9	0	0	0	0	0	1.17
Ty Buttrey	0	2	.000	13.50	.000	5	0	1	0	0	0	4.0	18	6	6	6	1	0	0	0	0	4	0	0	0	0	0	1.50
<b>Total</b>	<b>6</b>	<b>7</b>	<b>.000</b>	<b>4.60</b>	<b>.275</b>	<b>13</b>	<b>13</b>	<b>13</b>	<b>0</b>	<b>0</b>	<b>4</b>	<b>115.1</b>	<b>531</b>	<b>76</b>	<b>59</b>	<b>127</b>	<b>13</b>	<b>8</b>	<b>3</b>	<b>56</b>	<b>1</b>	<b>99</b>	<b>7</b>	<b>9</b>	<b>1</b>	<b>1</b>	<b>5</b>	<b>1.59</b>



FILDEO	G	INN	TC	PO	A	E	DP	PB	SB	CS	PICK	PCT
Jenry Mejía	1	0	0	0	0	0	0	0	0	0	0	.000
Rhiner Cruz	1	0	0	0	0	0	0	0	0	0	0	.000
Jimmy Paredes	7	6	1	1	0	0	0	0	0	0	0	1.000
Alexander Colome	4	4	0	0	0	0	0	0	0	0	0	.000
Abraham Almonte	4	33	8	8	0	0	0	0	0	0	0	1.000
Carlos Martínez	3	11	6	2	3	1	0	0	0	0	1	.833
Junior Lake	13	115	28	25	1	2	0	0	0	0	0	.929
Yeison Asencio	2	10	2	2	0	0	0	0	0	0	0	1.000
Erik Gonzalez	13	106	46	16	29	1	1	0	0	0	0	.978
Jimmy Cordero	5	4	0	0	0	0	0	0	0	0	0	.000
Franmil Reyes	12	9	2	2	0	0	0	0	0	0	0	1.000
Wendell Rijo	6	51	24	8	14	2	1	0	0	0	0	.917
Deivy Grullon	2	12	10	8	1	1	0	2	2	1	0	.900
José Marmolejos	10	46	16	16	0	0	0	0	0	0	0	1.000
Sandber Pimentel	4	0	0	0	0	0	0	0	0	0	0	.000
Gerson Bautista	4	2	0	0	0	0	0	0	0	0	0	.000
Jesus Liranzo	4	4	0	0	0	0	0	0	0	0	0	.000
Cesilio Pimentel	4	3	1	0	1	0	0	0	0	0	0	1.000
Emmanuel Ramírez	5	8	0	0	0	0	0	0	0	0	1	.000
Sandro Fabián	1	9	1	1	0	0	0	0	0	0	0	1.000
Enoli Paredes	5	5	0	0	0	0	0	0	0	0	0	.000
Jasseel De La Cruz	3	4	2	2	0	0	0	0	0	0	0	1.000
Joseph Rosa	7	21	13	3	10	0	0	0	0	0	0	1.000
Aneurys Zabala	4	3	0	0	0	0	0	0	0	0	0	.000
Jonathan Guzman	6	42	22	5	17	0	1	0	0	0	0	1.000
Victor Santos	2	5	1	1	0	0	0	0	0	0	0	1.000
Jose Dominguez	2	0	0	0	0	0	0	0	0	0	0	.000
Aderlin Rodriguez	6	41	50	44	5	1	0	0	0	0	0	.980
Enny Romero	3	13	2	1	1	0	0	0	0	0	0	1.000
Marco Luciano	7	62	31	13	15	3	0	0	0	0	0	.903
Steward Berroa	8	18	6	6	0	0	0	0	0	0	0	1.000
Francisco Urbabaz	6	34	15	5	8	2	0	0	0	0	0	.867
Cristopher Molina	2	6	3	2	1	0	0	0	0	0	0	1.000
Steven Cruz	3	2	0	0	0	0	0	0	0	0	0	.000
Carlos Garcia	3	2	0	0	0	0	0	0	0	0	0	.000
Pedro Severino	4	29	34	31	3	0	0	1	9	0	0	1.000
Lisandro Santos	2	1	0	0	0	0	0	0	0	0	0	.000
Freuddy Batista	3	8	5	5	0	0	0	0	2	0	0	1.000
Luis De Los Santos	1	2	2	0	1	1	0	0	0	0	0	.500
Zac Rosscup	3	2	0	0	0	0	0	0	0	0	0	.000
Jesus Sucre	7	57	53	47	5	1	0	2	7	2	0	.981
Cameron Gann	3	9	0	0	0	0	0	0	0	0	0	.000
David Parkinson	2	5	0	0	0	0	0	0	0	0	0	.000
Tanner Myatt	4	4	0	0	0	0	0	0	0	0	0	.000
Tyler Alexander	2	7	0	0	0	0	0	0	0	0	0	.000
Blaine Crim	11	75	59	57	2	0	0	0	0	0	0	1.000
Ty Buttrey	5	4	0	0	0	0	0	0	0	0	0	.000
Junior Caminero	4	27	8	1	7	0	1	0	0	0	0	1.000
Hector Rodriguez	12	98	29	26	2	1	0	0	0	0	0	.966
Michael Papierski	1	9	8	8	0	0	0	0	1	0	0	1.000
<b>Total</b>	<b>13</b>	<b>1,038</b>	<b>488</b>	<b>346</b>	<b>126</b>	<b>16</b>	<b>4</b>	<b>5</b>	<b>21</b>	<b>3</b>	<b>5</b>	<b>.967</b>



BATEADOR	AVG	OBP	SLG	OPS	G	AB	R	H	TB	2B	3B	HR	RBI	BB	IBB	SO	LOB	HBP	SH	SF	SB	CS	DP
Emilio Bonifacio	.294	.400	.294	.694	11	34	11	10	10	0	0	0	4	6	0	5	10	0	1	0	5	0	0
Jorge Bonifacio	.188	.188	.188	.375	6	16	0	3	3	0	0	0	0	0	0	5	11	0	0	0	1	0	0
Danny Santana	.207	.324	.276	.599	9	29	6	6	8	2	0	0	5	4	0	8	16	1	0	0	0	0	0
Alen Hanson	.300	.273	.400	.673	9	10	0	3	4	1	0	0	3	0	0	1	4	0	0	1	1	0	1
Michael De Leon	.289	.317	.395	.712	13	38	3	11	15	1	0	1	6	1	0	7	21	1	0	1	0	0	2
Domingo Leyba	.235	.381	.294	.675	7	17	1	4	5	1	0	0	3	4	1	3	8	0	1	0	0	0	0
Dawel Lugo	.300	.286	.300	.586	5	20	3	6	6	0	0	0	3	0	0	3	10	0	0	1	0	0	2
Francisco Mejía	.000	.400	.000	.400	1	3	2	0	0	0	0	0	0	2	0	0	2	0	0	0	0	0	0
Mel Rojas Jr.	.342	.536	.658	1.194	13	38	7	13	25	4	1	2	6	16	2	6	15	1	0	1	0	0	0
Luis Barrera	.200	.316	.200	.516	7	15	4	3	3	0	0	0	1	2	0	1	6	1	0	1	1	0	1
Ramón Hernández	.171	.239	.220	.459	11	41	3	7	9	2	0	0	6	2	0	9	27	2	0	1	0	0	1
Yunior Severino	.200	.438	.200	.637	5	10	3	2	2	0	0	0	3	3	1	1	5	2	0	1	0	0	1
Michael De La Cruz	.357	.441	.357	.798	10	28	6	10	10	0	0	0	4	5	0	2	10	0	0	1	0	1	0
Orelvis Martínez	.190	.261	.286	.547	6	21	2	4	6	2	0	0	2	2	0	7	5	0	0	0	0	0	0
Allan Cerda	.000	.000	.000	.000	1	1	0	0	0	0	0	0	0	0	0	1	1	0	0	0	0	0	0
Jacob Nottingham	.235	.235	.235	.471	5	17	0	4	4	0	0	0	2	0	0	5	13	0	0	0	0	0	0
Maxwell Romero	.333	.333	.500	.833	4	6	0	2	3	1	0	0	0	0	0	2	1	0	0	0	0	0	0
Michael Helman	.268	.333	.366	.699	11	41	4	11	15	2	1	0	4	4	0	11	15	0	0	0	1	2	0
Tristin English	.300	.344	.400	.744	8	30	4	9	12	3	0	0	2	2	0	8	16	0	0	0	0	0	0
Nate Eaton	.205	.205	.250	.455	10	44	7	9	11	2	0	0	3	0	0	9	26	0	0	0	1	0	1
<b>Total</b>	<b>.255</b>	<b>.337</b>	<b>.329</b>	<b>.666</b>	<b>13</b>	<b>459</b>	<b>66</b>	<b>117</b>	<b>151</b>	<b>21</b>	<b>2</b>	<b>3</b>	<b>57</b>	<b>53</b>	<b>4</b>	<b>94</b>	<b>97</b>	<b>8</b>	<b>2</b>	<b>8</b>	<b>10</b>	<b>3</b>	<b>9</b>



LANZADORES	W	L	PCT	ERA	AVG	G	GS	GF	GC	SHO	SV	IP	BFP	R	ER	H	2B	3B	HR	BB	IBB	SO	HBP	WP	B	SH	SF	WHIP
César Valdez	0	2	.000	4.50	.000	3	3	0	0	0	0	16.0	67	9	8	18	5	0	1	3	0	6	0	0	0	0	0	1.31
Arodys Vizcaíno	1	1	.000	9.82	.000	4	0	0	0	0	0	3.2	17	4	4	3	0	0	1	3	0	4	0	0	0	0	0	1.64
Radhames Liz	0	1	.000	4.38	.000	3	3	0	0	0	0	12.1	55	6	6	13	6	0	0	4	0	11	0	0	0	0	0	1.38
Carlos Contreras	0	0	.000	0.00	.000	2	0	1	0	0	0	3.1	14	1	0	2	0	0	0	1	0	1	0	0	0	0	0	0.90
Hansel Robles	0	0	.000	9.82	.000	6	0	1	0	0	0	3.2	24	7	4	8	2	0	1	2	0	2	2	1	0	0	0	2.73
José Valdez	0	0	.000	0.00	.000	2	0	0	0	0	0	1.2	10	0	0	1	1	0	0	4	2	0	0	1	0	1	0	3.00
Lisalberto Bonilla	2	1	.000	3.48	.000	5	0	0	0	0	0	10.1	46	4	4	11	3	0	1	3	0	9	0	1	0	1	0	1.35
Jonathan Aro	0	0	.000	9.64	.000	7	0	0	0	0	0	4.2	27	7	5	10	3	1	0	3	1	6	0	0	1	0	0	2.79
Ulises Joaquín	0	0	.000	0.00	.000	2	0	0	0	0	0	1.2	5	0	0	0	0	0	0	0	0	2	0	0	0	0	0	0.00
Jairo Asencio	1	0	.000	3.00	.000	5	0	3	0	0	1	6.0	29	3	2	6	0	0	0	5	3	5	0	0	1	1	0	1.83
Jesus Reyes	0	1	.000	0.00	.000	4	0	0	0	0	0	2.0	12	2	0	3	0	0	0	3	0	1	0	1	0	1	1	3.00
Adonis Medina	0	0	.000	2.70	.000	3	1	0	0	0	0	6.2	29	3	2	6	0	1	0	3	0	5	0	0	0	1	0	1.35
Dany Jimenez	1	0	.000	0.00	.000	3	0	0	0	0	0	3.0	11	0	0	0	0	0	0	2	0	6	0	0	0	0	0	0.67
Jean Carlos Mejia	0	0	.000	0.00	.000	1	0	1	0	0	0	1.0	5	0	0	2	0	0	0	0	0	2	0	0	0	0	0	2.00
Nabil Crismatt	0	0	.000	9.45	.000	2	2	0	0	0	0	6.2	31	7	7	9	2	1	1	2	0	5	0	0	0	0	2	1.65
Juan Then	0	0	.000	10.80	.000	2	0	0	0	0	0	1.2	8	2	2	2	1	0	0	1	0	2	0	0	0	0	0	1.80
Misael Tamarez	0	0	.000	0.00	.000	2	0	2	0	0	0	2.0	9	0	0	1	0	0	0	2	0	3	0	0	0	0	0	1.50
Steve Moyers	0	1	.000	2.57	.000	2	2	0	0	0	0	7.0	32	3	2	11	3	0	0	1	0	8	0	0	0	0	0	1.71
Cesar Cabral	0	0	.000	0.00	.000	1	0	0	0	0	0	0.1	0	0	0	0	0	0	0	0	0	0	0	0	0	0	0	0.00
Carlos Gomez	0	0	.000	9.00	.000	2	0	0	0	0	0	1.0	7	1	1	1	1	0	0	3	1	2	0	0	1	0	0	4.00
Luis Peralta	0	0	.000	11.57	.000	2	0	0	0	0	0	2.1	9	3	3	0	0	0	0	3	0	1	0	0	0	0	1	1.29
Taylor Lehman	0	0	.000	18.00	.000	6	0	2	0	0	1	3.0	19	9	6	7	1	0	0	2	0	1	1	0	0	0	1	3.00
Dan Altavilla	1	0	.000	0.00	.000	5	0	1	0	0	0	5.0	15	0	0	1	0	0	0	0	0	4	0	0	0	0	0	0.20
Brady Feigl	0	0	.000	0.00	.000	7	0	1	0	0	0	6.0	23	0	0	3	0	0	0	3	0	7	0	0	0	0	0	1.00
Logan Allen	0	0	.000	1.00	.000	2	2	0	0	0	0	9.0	39	1	1	10	1	1	0	3	0	8	0	1	0	0	0	1.44
Juan Nuñez	0	0	.000	0.00	.000	1	0	1	0	0	0	1.0	3	0	0	1	0	0	0	0	0	1	0	0	0	0	0	1.00
<b>Total</b>	<b>6</b>	<b>7</b>	<b>.000</b>	<b>4.24</b>	<b>.271</b>	<b>13</b>	<b>13</b>	<b>13</b>	<b>0</b>	<b>0</b>	<b>2</b>	<b>121.0</b>	<b>546</b>	<b>72</b>	<b>57</b>	<b>129</b>	<b>29</b>	<b>4</b>	<b>5</b>	<b>56</b>	<b>7</b>	<b>102</b>	<b>3</b>	<b>5</b>	<b>3</b>	<b>5</b>	<b>5</b>	<b>1.53</b>



FILDEO	G	INN	TC	PO	A	E	DP	PB	SB	CS	PICK	PCT
César Valdez	3	16	5	5	0	0	0	0	0	0	1	1.000
Arodys Vizcaíno	4	3	0	0	0	0	0	0	0	0	0	.000
Emilio Bonifacio	11	78	21	20	1	0	0	0	0	0	0	1.000
Jorge Bonifacio	6	36	11	11	0	0	0	0	0	0	0	1.000
Danny Santana	9	64	28	26	1	1	0	0	0	0	0	.964
Radhames Liz	3	12	0	0	0	0	0	0	0	0	0	.000
Carlos Contreras	2	3	1	0	1	0	0	0	0	0	0	1.000
Alen Hanson	9	26	13	2	8	3	1	0	0	0	0	.769
Hansel Robles	6	3	0	0	0	0	0	0	0	0	0	.000
José Valdez	2	1	0	0	0	0	0	0	0	0	0	.000
Lisalverto Bonilla	5	10	1	0	1	0	0	0	0	0	0	1.000
Jonathan Aro	7	4	1	0	1	0	0	0	0	0	0	1.000
Michael De Leon	13	97	53	17	34	2	2	0	0	0	0	.962
Ulises Joaquín	2	1	0	0	0	0	0	0	0	0	0	.000
Domingo Leyba	7	45	18	8	10	0	2	0	0	0	0	1.000
Dawel Lugo	5	43	13	5	7	1	0	0	0	0	0	.923
Francisco Mejía	1	9	12	11	1	0	0	1	2	0	0	1.000
Mel Rojas Jr.	13	104	21	21	0	0	0	0	0	0	0	1.000
Jairo Asencio	5	6	0	0	0	0	0	0	0	0	0	.000
Jesus Reyes	4	2	1	0	1	0	0	0	0	0	0	1.000
Luis Barrera	7	37	9	8	0	1	0	0	0	0	0	.889
Ramón Hernández	11	47	45	40	3	2	0	0	0	0	0	.956
Adonis Medina	3	6	3	0	3	0	0	0	0	0	1	1.000
Dany Jimenez	3	3	0	0	0	0	0	0	0	0	0	.000
Jean Carlos Mejía	1	1	0	0	0	0	0	0	0	0	0	.000
Nabil Crismatt	2	6	1	0	1	0	0	0	0	0	0	1.000
Yunior Severino	5	19	5	3	1	1	0	0	0	0	0	.800
Michael De La Cruz	10	67	52	48	4	0	0	0	8	1	0	1.000
Orelvis Martínez	6	33	15	9	5	1	1	0	0	0	0	.933
Allan Cerda	1	2	1	1	0	0	0	0	0	0	0	1.000
Juan Then	2	1	1	0	0	1	0	0	0	0	0	.000
Misael Tamarez	2	2	0	0	0	0	0	0	0	0	0	.000
Steve Moyers	2	7	0	0	0	0	0	0	0	0	1	.000
Cesar Cabral	1	0	1	0	1	0	0	0	0	0	0	1.000
Jacob Nottingham	5	38	46	42	1	3	0	3	3	1	0	.935
Carlos Gomez	2	1	0	0	0	0	0	0	0	0	0	.000
Luis Peralta	2	2	0	0	0	0	0	0	0	0	0	.000
Maxwell Romero	4	7	5	5	0	0	0	0	1	0	0	1.000
Taylor Lehman	6	3	0	0	0	0	0	0	0	0	0	.000
Michael Helman	11	85	48	25	21	2	2	0	0	0	0	.958
Tristin English	8	43	50	45	4	1	0	0	0	0	0	.980
Dan Altavilla	5	5	0	0	0	0	0	0	0	0	0	.000
Brady Feigl	7	6	1	0	1	0	0	0	0	0	0	1.000
Nate Eaton	10	88	30	11	16	3	1	0	0	0	0	.900
Logan Allen	2	9	0	0	0	0	0	0	0	0	0	.000
Juan Nuñez	1	1	0	0	0	0	0	0	0	0	0	.000
<b>Total</b>	<b>13</b>	<b>1,089</b>	<b>512</b>	<b>363</b>	<b>127</b>	<b>22</b>	<b>9</b>	<b>4</b>	<b>14</b>	<b>2</b>	<b>5</b>	<b>.957</b>





Equipos	J	G	P	Pct	Dif	Casa	Ruta	U10	X1	EX	CA	CP	DC
Gigantes	12	8	4	0.667	0.00	2-3	6-1	7-3	4-0	2-0	56	49	+7
Toros	12	7	5	0.583	1.00	3-3	4-2	6-4	1-1	1-1	72	53	+19
Estrellas	13	6	7	0.462	2.50	3-4	3-3	4-6	1-2	2-2	64	59	+5
Tigres	13	6	7	0.462	2.50	1-6	5-1	5-5	0-1	1-1	66	72	-6
Leones	13	6	7	0.462	2.50	2-4	4-3	4-6	0-1	0-1	67	76	-9
Aguilas	13	5	8	0.385	3.50	1-6	4-2	4-6	1-2	1-2	76	92	-16

Equipos	J	G	P	Pct	Dif	Casa	Ruta	U10	X1	EX	CA	CP	DC

## SERIE PARTICULAR

EQUIPO	GC	TE	EO	TL	LE	AC
GC	0	1	2	2	2	1
TE	0	0	0	3	2	2
EO	0	2	0	0	1	3
TL	1	1	2	0	1	1
LE	2	0	2	1	0	1
AC	1	1	1	1	1	0



BATEO	AVG	OBP	SLG	OPS	G	AB	R	H	TB	2B	3B	HR	RBI	BB	IBB	SO	LOB	HBP	SH	SF	SB	CS	DP
Aguilas Cibaeñas	.277	.366	.359	.725	13	451	76	125	162	19	3	4	65	64	2	86	98	3	1	7	11	4	11
Gigantes del Cibao	.261	.338	.354	.692	12	421	56	110	149	22	4	3	47	48	2	96	93	4	3	6	23	2	8
Leones del Escogido	.259	.348	.404	.752	13	448	67	116	181	23	3	12	61	62	1	116	102	2	3	5	17	2	6
Toros del Este	.257	.356	.361	.717	12	421	72	108	152	21	1	7	60	55	1	98	96	12	1	4	12	4	3
Tigres del Licey	.255	.337	.329	.666	13	459	66	117	151	21	2	3	57	53	4	94	97	8	2	8	10	3	9
Estrellas Orientales	.252	.339	.335	.674	13	457	64	115	153	20	3	4	52	58	9	91	111	5	4	5	21	5	7
<b>Total</b>	<b>.260</b>	<b>.347</b>	<b>.357</b>	<b>.704</b>	<b>38</b>	<b>2657</b>	<b>401</b>	<b>691</b>	<b>948</b>	<b>126</b>	<b>16</b>	<b>33</b>	<b>342</b>	<b>340</b>	<b>19</b>	<b>581</b>	<b>597</b>	<b>34</b>	<b>14</b>	<b>35</b>	<b>94</b>	<b>20</b>	<b>44</b>

PITCHEO	W	L	PCT	ERA	AVG	G	GS	GF	SV	IP	BFP	R	ER	H	2B	3B	HR	BB	IBB	SO	HBP	WP	B	SH	SF	WHIP
Gigantes del Cibao	8	4	.667	3.30	.252	12	12	12	4	109.0	474	49	40	102	21	1	6	57	1	78	5	5	2	1	7	1.46
Estrellas Orientales	6	7	.462	3.54	.252	13	13	13	3	117.0	504	59	46	111	17	2	4	49	2	96	4	10	1	3	7	1.37
Toros del Este	7	5	.583	3.75	.229	12	12	12	2	108.0	477	53	45	94	14	1	4	55	3	109	4	5	1	2	5	1.38
Tigres del Licey	6	7	.462	4.24	.271	13	13	13	2	121.0	546	72	57	129	29	4	5	56	7	102	3	5	3	5	5	1.53
Leones del Escogido	6	7	.462	4.60	.275	13	13	13	4	115.1	531	76	59	127	13	8	3	56	1	99	7	9	1	1	5	1.59
Aguilas Cibaeñas	5	8	.385	5.46	.276	13	13	13	2	115.1	550	92	70	128	32	0	11	67	5	97	11	10	2	2	6	1.69
<b>Total</b>	<b>38</b>	<b>38</b>	<b>.500</b>	<b>4.16</b>	<b>.260</b>	<b>38</b>	<b>38</b>	<b>38</b>	<b>17</b>	<b>685.2</b>	<b>3,082</b>	<b>401</b>	<b>317</b>	<b>691</b>	<b>126</b>	<b>16</b>	<b>33</b>	<b>340</b>	<b>19</b>	<b>581</b>	<b>34</b>	<b>44</b>	<b>10</b>	<b>14</b>	<b>35</b>	<b>1.50</b>

FILDEO	G	INN	TC	PO	A	E	DP	PB	SB	CS	PICK	PCT
Gigantes del Cibao	12	109	457	327	120	10	9	2	14	4	3	.978
Leones del Escogido	13	115	488	346	126	16	4	5	21	3	5	.967
Estrellas Orientales	13	117	491	351	122	18	11	3	12	2	5	.963
Tigres del Licey	13	121	512	363	127	22	9	4	14	2	5	.957
Aguilas Cibaeñas	13	115	484	346	117	21	5	2	12	5	4	.957
Toros del Este	12	108	437	324	94	19	6	2	21	4	6	.957
<b>Total</b>	<b>38</b>	<b>685</b>	<b>2,869</b>	<b>2,057</b>	<b>706</b>	<b>106</b>	<b>44</b>	<b>18</b>	<b>94</b>	<b>20</b>	<b>14</b>	<b>.963</b>

**PORCENTAJE DE BATEO (Basado en 2.7 apariciones al plato por juego)**

JUGADOR	EQUIPO	G	AB	R	H	RBI	AVG
Leury García	Gigantes del Cibao	7	27	4	11	6	.407
Julio Carreras	Gigantes del Cibao	11	37	13	15	10	.405
Ronny Simon	Toros del Este	11	47	15	19	7	.404
Vidal Brujan	Estrellas Orientales	12	45	8	17	6	.378
Kelvin Gutiérrez	Gigantes del Cibao	12	48	5	18	7	.375
Starlin Castro	Aguilas Cibaenas	11	38	6	14	8	.368
Yairo Munoz	Aguilas Cibaenas	10	38	8	14	6	.368
Christopher Familia	Estrellas Orientales	11	41	6	15	5	.366
Mel Rojas Jr.	Tigres del Licey	13	38	7	13	6	.342
Yadiel Hernandez	Aguilas Cibaenas	12	41	10	14	4	.341

**CARRERAS ANOTADAS**

JUGADOR	EQUIPO	R
Ronny Simon	Toros del Este	15
Julio Carreras	Gigantes del Cibao	13
Franmil Reyes	Leones del Escogido	12
Emilio Bonifacio	Tigres del Licey	11
Yadiel Hernandez	Aguilas Cibaenas	10

**CARRERAS EMPUJADAS**

JUGADOR	EQUIPO	RBI
Franmil Reyes	Leones del Escogido	12
Julio Carreras	Gigantes del Cibao	10
Yermin Mercedes	Toros del Este	9
Rainer Nuñez	Estrellas Orientales	9
Daniel Palka	Aguilas Cibaenas	9

**HITS**

JUGADOR	EQUIPO	H
Ronny Simon	Toros del Este	19
Kelvin Gutiérrez	Gigantes del Cibao	18
Vidal Brujan	Estrellas Orientales	17
Hector Rodriguez	Leones del Escogido	16
Julio Carreras	Gigantes del Cibao	15

**DOBLES**

JUGADOR	EQUIPO	2B
Christopher Familia	Estrellas Orientales	4
Cesar Prieto	Aguilas Cibaenas	4
Franmil Reyes	Leones del Escogido	4
Mel Rojas Jr.	Tigres del Licey	4
Eguy Rosario	Estrellas Orientales	4

**TRIPLES**

JUGADOR	EQUIPO	3B
Drew Avans	Estrellas Orientales	2
Hector Rodriguez	Leones del Escogido	2
Eliezer Alvarez	Aguilas Cibaenas	1
Vidal Brujan	Estrellas Orientales	1
Julio Carreras	Gigantes del Cibao	1

**CUADRANGULARES**

JUGADOR	EQUIPO	HR
Franmil Reyes	Leones del Escogido	4
Junior Lake	Leones del Escogido	3
Julio Carreras	Gigantes del Cibao	2
Daniel Palka	Aguilas Cibaenas	2
Pablo Reyes	Toros del Este	2

**BASES ROBADAS**

JUGADOR	EQUIPO	SB
Vidal Brujan	Estrellas Orientales	8
Emilio Bonifacio	Tigres del Licey	5
Julio Carreras	Gigantes del Cibao	5
Junior Lake	Leones del Escogido	5
Dane Myers	Gigantes del Cibao	5

## EFFECTIVIDAD

JUGADOR	EQUIPO	IP	BE	ER	ERA
Nolan Kingham	Gigantes del Cib	10.0	40	1	0.90
Raul Valdes	Toros del Este	15.2	65	5	2.87
Matt Dermody	Toros del Este	9.0	34	3	3.00
Edwin Uceta	Estrellas Orienta	12.0	52	4	3.00
Ariel Miranda	Aguilas Cibaenas	13.2	58	5	3.29

## PONCHES

JUGADOR	EQUIPO	SO
Ariel Miranda	Aguilas Cibaenas	13
Nick Raquet	Gigantes del Cibao	13
Matt Dermody	Toros del Este	12
Esmil Rogers	Toros del Este	12
Radhames Liz	Tigres del Licey	11

## BASES POR BOLAS Y HITS POR INNINGS

JUGADOR	EQUIPO	WHIP
Matt Dermody	Toros del Este	0.89
Raul Valdes	Toros del Este	1.09
Nolan Kingham	Gigantes del Cibao	1.10
Aaron Leasher	Estrellas Orientales	1.14
César Valdez	Tigres del Licey	1.31

## VICTORIAS

JUGADOR	EQUIPO	W
Lisalverto Bonilla	Tigres del Licey	2
Gerónimo Franzuá	Estrellas Orientales	2
Emmanuel Ramírez	Leones del Escogido	2
Raul Valdes	Toros del Este	2
Melvin Adon	Toros del Este	1

## JUEGOS SALVADOS

JUGADOR	EQUIPO	SV
Reymín Guduán	Gigantes del Cibao	3
Jimmy Cordero	Leones del Escogido	2
Neftali Feliz	Estrellas Orientales	2
Diógenes Almengó	Toros del Este	1
Jairo Asencio	Tigres del Licey	1