



ESCOGIDO BASEBALL CLUB

16 VECES CAMPEONES NACIONALES / 4 CORONAS DE SERIES DEL CARIBE

INFORMACIONES GENERALES DEL EQUIPO TEMPORADA 2023-2024

Teléfono: 809-565-1910 / escogido.com /    @EscogidoBBClub

ESTADIO QUISQUEYA JUAN MARICHAL | AVE. TIRADENTES | SANTO DOMINGO | REP. DOM.




DOMINGO 14 DE ENERO / 5:00 PM / ESTADIO QUISQUEYA

PARTIDO DEL DIA



DOMINGO 14 DE ENERO / 5:00 PM / ESTADIO QUISQUEYA





DIGITAL 15

INDEPENDENCIA
93.3 FM.
SANTO DOMINGO, ESTE Y SUR.

KE-BUENA
SANTIAGO 105.5 FM
103.9 SAN JUAN

MLB.TV



Campeonato 2023-24
dedicado a Onfalia Morillo,
una escogidista de siempre.

ESCOGIDO VS LICEY EN LA REGULAR

Fecha	Sede	Score
19 de oct.	@ Quisqueya	3-1
22 de oct.	Quisqueya	5-9
3 de nov.	@ Quisqueya	0-3
16 de nov.	Quisqueya	11-2
28 de nov.	Quisqueya	14-4
6 de dic.	@ Quisqueya	0-8
8 de dic.	@ Quisqueya	9-4
17 de dic.	Quisqueya	1-4
21 de dic.	@ Quisqueya	4-8
22 de dic.	Quisqueya	10-7
TOTAL		5-5

ESCOGIDO VS LICEY EN ROUND ROBIN

Fecha	Sede	Score
02 de ene.	@ Quisqueya	6-2
03 de ene.	Quisqueya	3-9
07 de ene.	@ Quisqueya	12-8
09 de ene.	Quisqueya	1-3
14 de ene.	@ Quisqueya	
16 de ene.	Quisqueya	
TOTAL		2-2

OTROS JUEGOS DE HOY

Equipos	Sede	Hora
EO vs GC	Julián Javier	5:00 PM

UMPIRES

Nombres	Pos.
* Félix Neón	HP
Félix Tejeda	1B
Marino Vizcaíno	2B
Domingo Paulino	3B
* Jefe de grupo	

ABRIDORES

Nombres	Día
Victor Santos @ TL	DOM 14
LIBRE	LUN 15
Por confirmar	MAR 16
Por confirmar	MIE 17

VENTA DE BOLETAS

Lugar	RDS
Palcos Corporativos	2,050.00
Palcos A	1,250.00
Palcos AA	1,050.00
Preferencias	550.00
Gradas	100.00

* Disponibles en la boletería del estadio Quisqueya Juan Marichal y en **Ueapa Tickets**. Precio final al público incluye cargos por servicio.

SANTOS EN GRAN CAMPAÑA



Victor Santos y los Leones del Escogido se medirán esta tarde a los Tigres del Licey en el estadio Quisqueya Juan Marichal, en el primero de dos partidos consecutivos que sostendrán los eternos rivales, cruciales para la clasificación a la Gran Final de la temporada 2023-24 de la LIDOM.

El nativo de Villa Tapia ha sido uno de los lanzadores más consistentes en la actual contienda. En la temporada regular empató en el liderato de victorias con cuatro (4-1) y tuvo una efectividad de 3.71 en 34.0 episodios. En la postemporada ha continuado su buen torneo al llegar a este juego con marca de 1-0, 2.57 de porcentaje de carreras limpias y 9 ponches en 14.0 innings, incluyendo dos presentaciones en las que ha completado el quinto capítulo y 0.93 de WHIP. El derecho lanza en la LIDOM desde el campeonato 2021-22 y sumando todas las etapas combina 2.87 de efectividad y un FIP de 2.84, además de un asombroso récord de 9-2. Santos, que ahora pertenece a los Cardenales de San Luis, equipo que lo adquirió en cambio el pasado 8 de diciembre desde los Medias Rojas de Boston por el jardinero izquierdo Tyler O'Neill, se enfrentará al zurdo mexicano Alemao Hernández.



VÍCTOR SANTOS

Edad: 23 años
Lugar de nacimiento: Villa Tapia, República Dominicana
Equipo en 2023: Worcester Red Sox (AAA, Red Sox)

LEONES DEL ESCOGIDO

Lanza: Derecha
Estatura: 6'1
Peso: 222

SOBRE SANTOS: Fue seleccionado por los Leones del Escogido en la décimoprimer ronda (pick #64) del Sorteo de Novatos del 2019. Perteneció a la organización de los Philadelphia Phillies y fue firmado por el scout Carlos Salas en el 2017. Luego fue cambiado a los Boston Red Sox por CJ Chatham en el 2021. Alcanzó la sucursal AAA por primera vez en el 2022.

ROUND ROBIN 2024

Fecha	Oponente	G	W	L	SV	ERA	IP	H	R	ER	HR	BB	IBB	SO	WHIP	NP-S
27/12/2023	Estrellas Orientales	1	0	0	0	1.80	5.0	6	1	1	1	0	0	3	1.20	62-45
02/01/2024	@ Tigres del Licey	1	1	0	0	0.00	5.0	3	0	0	0	0	0	3	0.60	54-36
07/01/2024	@ Tigres del Licey	1	0	0	0	6.75	4.0	4	3	3	2	0	0	3	1.00	62-40
Totales		3	1	0	0	2.57	14.0	13	4	4	3	0	0	9	0.93	178-121

CARRERA EN LA POSTEMPORADA EN LA LIGA DOMINICANA

Año	Equipo	Etapa	W	L	ERA	GP	GS	SV	IP	H	R	ER	HR	BB	IBB	SO	HBP	WP	BE	WHIP	FIP
2021	LE	MP	0	0	0.00	2	0	0	2.2	2	0	0	0	0	2	0	0	10	0.75	1.61	
2023	LE	RR	1	0	2.57	3	3	0	14	13	4	4	3	0	0	9	0	0	52	0.93	4.72
Totales			1	0	2.16	5	3	0	16.2	15	4	4	3	0	0	11	0	0	62	0.90	4.02

SERIE REGULAR 2023-24

Fecha	Oponente	G	W	L	SV	ERA	IP	H	R	ER	HR	BB	IBB	SO	WHIP	NP-S
28/10/2023	@ Aguilas Cibaeñas	1	0	0	0	0.00	2.0	0	0	0	0	2	0	2	1.00	30-14
02/11/2023	Estrellas Orientales	1	0	0	0	0.00	3.0	2	0	0	0	0	0	4	.67	42-27
07/11/2023	@ Aguilas Cibaeñas	1	0	0	0	2.45	3.2	4	1	1	0	0	0	1	1.09	57-33
14/11/2023	Toros del Este	1	1	0	0	0.00	5.0	6	0	0	0	0	0	2	1.20	73-50
22/11/2023	@ Estrellas Orientales	1	1	0	0	1.80	5.0	3	1	1	0	1	0	7	.80	82-53
28/11/2023	Tigres del Licey	1	1	0	0	5.06	5.1	7	3	3	1	1	0	4	1.50	76-47
04/12/2023	Gigantes del Cibao	1	0	0	0	10.80	3.1	7	4	4	0	2	0	3	2.70	58-37
10/12/2023	Toros del Este	1	1	0	0	0.00	5.0	4	1	0	0	1	0	2	1.00	62-44
16/12/2023	@ Aguilas Cibaeñas	1	0	1	0	26.99	1.2	7	5	5	0	0	0	1	4.20	31-24
Totales		9	4	1	0	3.71	34.0	40	15	14	1	7	0	26	1.38	511-329

CARRERA EN LA SERIE REGULAR EN LA LIGA DOMINICANA

Año	Equipo	W	L	ERA	GP	GS	SV	IP	H	R	ER	HR	BB	IBB	SO	HBP	WP	BE	DEC	BS	WHIP	FIP
2021	LE	4	0	2.70	13	0	0	16.2	16	6	5	0	6	1	16	1	1	71	4	0	1.32	2.45
2022	LE	0	1	1.88	11	3	0	14.1	12	6	3	1	5	0	16	0	0	60	1	1	1.19	2.53
2023	LE	4	1	3.71	9	7	0	34	40	15	14	1	7	0	26	1	2	146	5	0	1.38	2.88
Total		8	2	3.05	33	10	0	65	68	27	22	2	18	1	58	2	3	277	10	1	1.32	2.54

CARRERA EN LAS LIGAS MENORES

Season	League	Team	W	L	ERA	G	GS	SV	IP	H	R	ER	HR	HB	BB	SO	WHIP	AVG	WP	BK
2017	ROK	DSL PHIR	4	2	2.57	12	9	0	49.0	52	16	14	1	0	5	38	1.16	.268	3	1
2018	ROK	PHE	6	1	3.03	11	11	0	59.1	63	21	20	4	1	4	65	1.13	.268	1	2
2019	A(Full)	LWD	5	10	4.02	27	13	0	105.1	106	54	47	11	9	18	89	1.18	.264	3	2
2021	A+	JS	2	1	1.33	9	1	1	20.1	17	7	3	2	1	5	25	1.08	.221	0	0
2021	AA	REA	1	1	3.05	4	4	0	20.2	17	7	7	2	0	4	15	1.02	.227	0	0
2021	AA	POR	4	2	2.58	10	8	0	45.1	43	15	13	5	2	6	45	1.08	.240	0	0
2021	Minors	3 Teams	7	4	2.40	23	13	1	86.1	77	29	23	9	3	15	85	1.07	.233	0	0
2022	AA	POR	7	8	4.97	19	16	0	101.1	103	62	56	17	5	20	79	1.21	.259	1	0
2022	AAA	WOR	3	4	4.95	9	9	0	43.2	47	24	24	6	1	14	47	1.40	.276	0	0
2022	Minors	2 Teams	10	12	4.97	28	25	0	145.0	150	86	80	23	6	34	126	1.27	.265	1	0
Career	ROK	2 Teams	10	3	2.82	23	20	0	108.1	115	37	34	5	1	9	103	1.14	.268	4	3
Career	AAA	WOR	3	4	4.95	9	9	0	43.2	47	24	24	6	1	14	47	1.40	.276	0	0
Career	AA	2 Teams	12	11	4.09	33	28	0	167.1	163	84	76	24	7	30	139	1.15	.250	1	0
Career	A+	JS	2	1	1.33	9	1	1	20.1	17	7	3	2	1	5	25	1.08	.221	0	0
Career	A	JS	5	10	4.02	27	13	0	105.1	106	54	47	11	9	18	89	1.18	.264	3	2
Career	Minors	6 Teams	32	29	3.72	101	71	1	445.0	448	206	184	48	19	76	403	1.18	.259	8	5



ALEMAO HERNÁNDEZ

Edad: 24 años
Lugar de nacimiento: Guadalajara, México
Equipo en 2023: Rochester Red Wings (AAA, Nationals)

TIGRES DEL LICEY

Lanza: Zurda
Estatura: 5'8
Peso: 187

SOBRE HERNÁNDEZ: Perteneció a los circuitos minoritarios de los Dodgers de Los Ángeles entre el 2017 y el 2019. En el 2023 lanzó en todas las categorías de las Ligas Menores de los Nacionales de Washington. En la Liga Mexicana del Pacífico pertenece a los Charros de Jalisco. En la Liga Mexicana de Béisbol (Verano) ha laborado con los Diablos Rojos del México.

CARRERA EN POSTEMPORADA EN LA LIGA DOMINICANA

Año	Equipo	Etap	W	L	ERA	GP	GS	SV	IP	H	R	ER	HR	BB	IBB	SO	HBP	WP	BE	WHIP	FIP
2022	AC	RR	0	0	0.00	1	1	0	7	2	0	0	0	1	0	4	0	0	23	0.43	2.09
2022	TL	SF	0	0	0.00	1	1	0	5	7	0	0	0	0	0	3	0	0	21	1.40	1.61
Totales			0	0	0.00	2	2	0	12	9	0	0	0	1	0	7	0	0	44	0.83	2.08

TEMPORADA REGULAR 2023-24 CON LOS CHARROS DE JALISCO EN LA LMP

Date	Opp	W	L	ERA	G	GS	SV	IP	H	R	ER	HR	HB	BB	IBB	SO	WHIP	AB	WP	BK	NP-S
10/17/23	@MAZ	1	0	0.00	1	1	0	6.0	1	0	0	0	1	0	0	3	0.17	18	0	0	72 - 53
10/22/23	OBR	0	0	1.64	1	1	0	5.0	5	2	2	0	1	1	0	7	0.64	19	1	0	88 - 56
10/28/23	MTY	1	0	1.59	1	1	0	6.0	3	1	1	0	2	2	0	3	0.71	19	0	0	84 - 52
11/3/23	HER	0	0	2.38	1	1	0	5.2	9	3	3	1	0	0	0	3	0.93	24	0	0	70 - 51
11/9/23	@MXC	0	0	2.51	1	1	0	6.0	7	2	2	0	1	0	0	7	0.98	22	0	0	93 - 62
11/15/23	CUL	0	1	3.18	1	1	0	5.1	6	4	4	1	2	1	0	5	1.03	21	0	0	83 - 56
11/21/23	MAZ	0	1	3.15	1	1	0	6.0	5	2	2	1	1	1	0	1	1.03	23	0	0	97 - 68
11/26/23	@OBR	0	1	3.65	1	1	0	4.1	10	4	4	0	0	2	1	2	1.20	21	0	0	85 - 56
12/2/23	@MTY	1	0	3.33	1	1	0	7.0	5	1	1	0	0	0	0	6	1.13	26	1	0	72 - 56
12/8/23	@HER	1	0	3.65	1	1	0	5.1	5	5	4	2	0	1	0	5	1.13	20	0	0	93 - 58
12/14/23	MXC	1	0	3.45	1	1	0	6.0	3	1	1	0	0	1	0	4	1.09	20	0	0	86 - 57
12/20/23	@CUL	1	0	3.59	1	1	0	5.0	4	3	3	1	0	1	0	3	1.08	19	0	0	71 - 46
12/27/23	@MAZ	0	0	3.47	1	1	0	5.0	5	1	1	0	0	2	0	2	1.10	15	0	1	79 - 49
Total	WIN	6	3	3.47	13	13	0	72.2	68	29	28	6	8	12	1	51	1.10	267	2	1	1073 - 720

POSTEMPORADA 2023-24 CON LOS CHARROS DE JALISCO EN LA LMP

Date	Opp	W	L	ERA	G	GS	SV	IP	H	R	ER	HR	HB	BB	IBB	SO	WHIP	AVG	AB	WP	BK	NP-S
1/2/24	@MAZ	1	0	0.00	1	1	0	5.0	4	0	0	0	0	5	0	1	1.80	.211	19	1	0	93 - 50
1/8/24	@MAZ	0	1	0.90	1	1	0	5.0	5	3	1	1	0	0	0	5	1.40	.225	21	1	0	91 - 58
Total		1	1	0.90	2	2	0	10.0	9	3	1	1	0	5	0	6	1.40	.225	40	2	0	184 - 108

TEMPORADA 2023 EN LAS LIGAS MENORES


Season	League	Team	W	L	ERA	G	GS	SV	IP	H	R	ER	HR	HB	BB	IBB	SO	WHIP	AVG	AB	WP	BK
2023	A+	WIL	1	1	9.00	4	0	0	10.0	14	10	10	1	1	1	0	8	1.50	.341	41	1	0
2023	AA	HBG	5	6	3.48	16	14	0	82.2	93	39	32	11	4	13	0	59	1.28	.284	327	2	1
2023	AAA	ROC	3	1	4.15	7	7	0	34.2	40	16	16	7	0	11	0	24	1.47	.286	140	0	1
Total	Minors	3 Teams	9	8	4.10	27	21	0	127.1	147	65	58	19	5	25	0	91	1.35	.289	508	3	2

RÉCORD BREAKDOWN R. ROBIN

2023-24	6-8
En casa	3-5
En la ruta	3-3
Día	2-0
Noche	4-8
Octubre	0-0
Noviembre	0-0
Diciembre	1-3
Lunes	0-1
Martes	1-1
Miércoles	1-2
Jueves	1-1
Viernes	1-2
Sábado	1-1
Domingo	1-0
Anotan primero	3-1
Op. anota primero	3-7
Por una carrera	1-3
Por dos carreras	0-1
Por tres o más carreras	5-4
Anotan dos o menos	0-4
Anotan tres	0-3
Anotan cuatro o más	6-1
Abridores	3-3
Relevistas	3-5
Vs abridor derecho	6-7
Vs abridor zurdo	0-1
Luego de día libre	2-1
Extra innings	0-1
Arriba tras 7 innings	6-0
Arriba tras 8 innings	6-0
Empate tras 8 innings	0-1
Total de revisiones	18
Revisiones a favor	9
Revisiones en contra	9
Vs Licey	2-2
Vs Águilas	OUT
Vs Estrellas	1-4
Vs Toros	OUT
Vs Gigantes	3-2
Quisqueya	5-5
Cibao	OUT
Tetelo Vargas	1-1
Francisco A. Micheli	OUT
Julián Javier	0-2
Leones vs Tigres DPV	53-68
Leones vs Águilas DPV	45-61
Leones vs EO DPV	45-38
Leones vs Toros DPV	43-38
Leones vs GC DPV	26-21
Leones vs CS DPV	0-0




ELIER HERNÁNDEZ está de vuelta a la alineación de los Leones, bateando tercero y jugando en el bosque central. En 8 juegos contra los Tigres, incluyendo la serie regular, el bateador derecho ha remolcado 9 carreras y ha anotado 8, incluyendo 1 cuadrangular.



CESILIO PIMENTEL y Zac Rosscup están disponibles para ser utilizados hoy como relevistas. Entre ambos totalizan 10.0 actos de 2 carreras limpias, 7 hits, 2 bases por bolas y 11 ponches.




JORGE MATEO no estará disponible hoy y su situación es de día a día. El infielder ha participado en 10 juegos con los Leones en el Round Robin y batea .243 con 1 jonrón, 1 triple y 4 remolcadas.



EMMANUEL RAMÍREZ salió de la plantilla del día debido a que trabajó en días consecutivos. El derecho no ha concedido carrera limpia en cuatro de sus últimos cinco relevos.



LINCOLN HENZMAN también estará descansando hoy, tras trabajar en dos episodios en blanco ayer. El derecho estadounidense apenas ha tolerado una carrera limpia en sus pasados seis innings de labor.



HÉCTOR RODRÍGUEZ y Michael Pérez están disponibles para salir desde la banca. Como suplentes también están disponibles a la ofensiva Aderlin Rodríguez, Wendell Rijo, José Marmolejos, Abraham Almonte, Joseph Rosa y Luis Valdez.



PEDRO SEVERINO es otro que también regresa al lineup rojo, como receptor y octavo en el orden. En su participación anterior, el pasado 10 de diciembre contra las Estrellas en San Pedro de Macorís, el catcher despachó un cuadrangular de dos carreras.

CALENDARIO DEL ROUND ROBIN



FECHA	DÍA	CASA	RUTA	ESTADIO	HORA	SCORE			DECISIONES	
27-DIC	MIE			Quisqueya	7:15	C	H	E	G	N. Feliz (1-0)
						EO	2	10	4	P
						LE	1	8	0	SV
28-DIC	JUE			Quisqueya	7:15	C	H	E	G	T. Alexander (1-0)
						GC	0	5	1	P
						LE	6	9	0	SV
29-DIC	VIE			J. Javier	7:00	C	H	E	G	A. Sánchez (1-0)
						LE	3	6	0	P
						GC	4	7	1	SV
30-DIC	SAB			T. Vargas	7:30	C	H	E	G	R. Guduán (1)
						LE	3	9	3	P
						EO	7	7	1	SV
02-ENE	MAR			Quisqueya	7:30	C	H	E	G	G. Moreno (1-0)
						LE	6	6	1	P
						TL	2	8	3	SV
03-ENE	MIE			Quisqueya	7:15	C	H	E	G	V. Santos (1-0)
						TL	9	10	2	P
						LE	3	8	0	SV
04-ENE	JUE			Quisqueya	7:15	C	H	E	G	T. Alexander (1-1)
						EO	3	4	1	P
						LE	0	8	1	SV
05-ENE	VIE			Quisqueya	7:15	C	H	E	G	E. Rogers (1-0)
						GC	1	8	2	P
						LE	8	9	0	SV
07-ENE	DOM			Quisqueya	5:00	C	H	E	G	N. Feliz (2)
						LE	12	18	0	P
						TL	8	6	5	SV
08-ENE	LUN			J. Javier	7:00	C	H	E	G	E. Romero (1-0)
						LE	7	10	3	P
						GC	8	11	5	SV
09-ENE	MAR			Quisqueya	7:15	C	H	E	G	W. Brazobán (1-1)
						TL	3	8	1	P
						LE	1	5	0	SV
10-ENE	MIE			T. Vargas	7:30	C	H	E	G	R. Rodríguez (0-1)
						LE	6	8	1	SV
						EO	1	5	1	P
12-ENE	VIE			Quisqueya	7:15	C	H	E	G	J. Asencio (3)
						EO	3	6	0	P
						LE	0	6	2	SV
13-ENE	SAB			Quisqueya	5:00	C	H	E	G	C. Pimentel (1-0)
						GC	6	11	2	P
						LE	7	9	3	SV
14-ENE	DOM			Quisqueya	5:00	C	H	E	G	J. Cueto (0-1)
						LE				P
						TL				SV
16-ENE	MAR			Quisqueya	7:15	C	H	E	G	H. Sosa (1-0)
						TL				P
						LE				SV
17-ENE	MIE			J. Javier	7:00	C	H	E	G	E. Romero (1-1)
						LE				P
						GC				SV
18-ENE	JUE			T. Vargas	7:30	C	H	E	G	R. Blanco (4)
						LE				P
						EO				SV

Pitcheo abridor rojo en el RR:

3-3 G-P
59 EL
.253 AVG Opp.
47 K
2.59 ERA
1.22 WHIP
3.96 FIP
2.59 xFIP

Más bases robadas vs Lacey en el RR:

Leones: 12
Gigantes: 6
Estrellas: 3

Más extrabases en los últimos 7 días:

Leones: 16
Gigantes: 16
Lacey: 14
Estrellas: 13

Más carreras anotadas en el RR:

Leones: 63
Lacey: 63
Gigantes: 62
Estrellas: 48

REGLAMENTO PARA EL USO DEL RELOJ TEMPORADA 2023-2024

Entre lanzamientos:

Entre Lanzamientos (0:20 segundos con o sin corredores en base.)

El receptor deberá estar en la caja del receptor con al menos 0:10 segundos.

El bateador deberá tener ambos pies en la caja del bateador y alerta al lanzador cuando el reloj muestre 0:09 segundos.

El lanzador deberá comenzar su envío al bateador antes de que expire el reloj de lanzamiento (0:00 segundos).

Entre lanzamientos, bola viva y en juego, reloj reinicia (0:20 segundos) con el bateador y receptor en círculo de tierra del home plate y lanzador en posesión de la bola.

Entre lanzamientos, bola muerta, reloj reinicia (0:20 segundos) con el bateador y receptor en círculo de tierra del home plate.

Entre lanzamientos, si el bateador pide tiempo, el reloj se detiene y se reinicia inmediatamente a 0:20 segundos.

Foul entre lanzamientos, el reloj reinicia (0:20 segundos) cuando los jugadores regresen a sus posiciones y los corredores regresen a sus bases, bateador y receptor en el círculo de tierra del home plate y el lanzador con la bola en la loma.

Entre Bateadores - (0:40 segundos)

Un bateador puede pedir tiempo antes del comienzo de su turno solo si está en el círculo de tierra del home plate.

Luego de una jugada el reloj reinicia (0:40 segundos) cuando el árbitro canta la jugada y toda acción termina.

En batazo al out field el reloj reinicia (0:40 segundos) cuando la bola regresa al infield.

En doble del bateador, si este tiene equipo protector, el reloj reinicia (0:40 segundos) cuando el bateador entrega el equipo protector al coach o al batboy.

En jugada donde el lanzador cubre la primera base el reloj reinicia (0:40 segundos) cuando el lanzador regrese a la grama del cuadro interior.

En jugada donde el lanzador termina en territorio "foul" el reloj reinicia (0:40 segundos) cuando el lanzador regrese a territorio "fair".

Entre Entradas - (3:00 minutos)

1- Al concluir los 3:00 minutos entre entradas el reloj reinicia a 0:20 segundos.

Visitas al montículo.

El reloj comienza (0:30 segundos) cuando el coach o manager sale del dugout.

Si el reloj marca más de 0:20 segundos el reloj se reinicia a 0:30 segundos.

Si el reloj marca menos de 0:20 segundos el reloj no reinicia.

Luego de una visita al montículo el reloj reinicia (0:20 segundos) cuando el bateador y el receptor estén en el círculo de tierra del home plate y el lanzador este en la loma de lanzar.

Cambio de Lanzador - (3:00 minutos)

En el cambio de lanzadores entre entradas el reloj comienza (3:00 minutos) al momento que termina la entrada.

En el cambio de lanzadores durante el desarrollo de una entrada el reloj comienza (3:00 minutos) al momento que el lanzador relevista sale del bullpen.

Al concluir los 3:00 minutos del cambio del lanzador, el reloj reinicia a 0:20 segundos.

Revisiones:

Al concluir una jugada el mánager tendrá 0:40 segundos para solicitar la revisión, cuando la jugada sea entre bateadores o entre lanzamientos.

Si el mánager solicita la revisión, una vez concluida la misma el reloj se reinicia en 0:20 segundos cuando los fildeadores y corredores estén en posición, el bateador y el receptor en el círculo de tierra del home plate y el lanzador en la loma de lanzar.

Reviradas y desconecte de la goma de lanzar:

Si el lanzador se desconecta de la goma de lanzar sin corredores en bases, el reloj no se detendrá.

Si el lanzador se desconecta de la goma con corredores en base, el reloj se detendrá y reiniciará en 0:20 segundos.

Con corredores en base el lanzador podrá realizar dos reviradas o desconecte de la goma por cada turno al bate. Si un lanzador realiza una tercera revirada o desconexión en la cual los corredores regresan safe a sus bases originales, se le cargará un balk al lanzador. Si se registra un out sobre cualquier corredor no se le cargará un balk al lanzador. Si al menos un corredor avanza una base no se le cargará un balk al lanzador.

En el caso de un avance de al menos un corredor o que se registre un out sobre un corredor el lanzador volverá a tener dos (02) reviradas.

**TYLER ALEXANDER – ABRIDOR ZURDO**

6'1 / 180 libras / 32 años

Equipo en 2023: Saraperos de Saltillo (Liga Mexicana de Béisbol)

W	L	ERA	G	GS	SV	IP	SO	WHIP
3	1	2.16	6	6	0	33.1	24	0.90

**CAMERON GANN – ABRIDOR/RELEVISTA DERECHO**

6'0 / 203 libras / 31 años

Equipo en 2023: Tigres de Quintana Roo (Liga Mexicana de Béisbol)

W	L	ERA	G	GS	SV	IP	SO	WHIP
3	2	3.18	6	6	0	34.0	27	1.50

**ZAC ROSSCUP – RELEVISTA ZURDO**

6'2 / 220 libras / 35 años

Equipo en 2023: Spire City Ghost Hounds (Atlantic League)

W	L	ERA	G	GS	SV	IP	SO	WHIP
4	4	3.31	22	10	7	70.2	84	1.47

**BRIAN MORAN – RELEVISTA ZURDO**

6'4 / 225 libras / 35 años

Equipo en 2023: Gwinnett Stripers (AAA, Braves)

W	L	ERA	G	GS	SV	IP	SO	WHIP
2	1	3.21	38	0	2	47.2	58	1.28

**ALBERTO LEYVA – RELEVISTA DERECHO**

6'0 / 200 libras / 27 años

Equipo en 2023: Sultanes de Monterrey (MXPW)

W	L	ERA	G	GS	SV	IP	SO	WHIP
1	0	1.74	14	0	0	10.1	9	0.87

**MICHAEL PÉREZ – CATCHER**

5'10 / 195 libras / 31 años.

Equipo en 2023: Syracuse Mets (AAA, Mets)

AB	R	H	HR	RBI	SB	AVG	OBP	OPS
230	27	47	9	27	0	.204	.309	.661

**LINCOLN HENZMAN – RELEVISTA DERECHO**

6'2 / 205 libras / 28 años

Equipo en 2023: Lexington Legends (Atlantic League)

W	L	ERA	G	GS	SV	IP	SO	WHIP
5	4	3.86	36	0	2	51.1	60	1.20

**DANNY WIRCHANSKY – RELEVISTA/ABRIDOR ZURDO**

6'0 / 195 libras / 26 años

Equipo en 2023: Charleston Dirty Birds (Atlantic League)

W	L	ERA	G	GS	SV	IP	SO	WHIP
6	5	3.28	21	20	0	120.2	105	1.19

**CHÁVEZ FERNANDER – RELEVISTA DERECHO**

6'3 / 205 libras / 26 años

Equipo en 2023: Indios de Mayagüez (PRWL)

W	L	ERA	G	GS	SV	IP	SO	WHIP
0	1	1.29	19	0	6	21.0	20	1.19

**JUAN GÁMEZ – RELEVISTA DERECHO**

5'11 / 243 libras / 29 años

Equipo en 2023: Cañeros de Los Mochis (MXPW)

W	L	ERA	G	GS	SV	IP	SO	WHIP
2	1	0.93	29	0	6	29.0	23	1.13

REFUERZOS QUE CULMINARON SU PARTICIPACIÓN**POSICIÓN**

Blaine Crim

Primera base

Sam Huff

Receptor

Jesús Sucre

Receptor

Josh H. Smith

Infielder/Outfielder

Ty Buttrey

Relevista

Tanner Myatt

Relevista

Yosver Zulueta

Relevista

David Parkinson

Abridor/Relevista

Daniel Lynch IV

Abridor

LIDERATOS HISTÓRICOS DEL ESCOGIDO EN EL ROUND ROBIN

Jugador	AVG*
Rudy Pemberton	.362
Jordany Valdespín	.358
Raúl Mondesí	.342
Julio Lugo	.333
Eury Pérez	.328
Juan Melo	.327
Gerónimo Berroa	.325
Luis De los Santos	.301
Junior Noboa	.300
Neifi Pérez	.300

Jugador	OBP
Jordany Valdespín	.437
Freddy Guzmán	.425
Julio Lugo	.409
Rudy Pemberton	.406
Gerónimo Berroa	.393
Raúl Mondesí	.385
Franchy Cordero	.381
César Puello	.379
Eury Pérez	.376
Juan Melo	.366

Jugador	SLG
Mauro Gómez	.568
Raúl Mondesí	.554
Rudy Pemberton	.543
Gerónimo Berroa	.478
Juan Melo	.475
David Ortiz	.442
José Guillén	.432
Jimmy Paredes	.431
Julio Lugo	.422
Jordany Valdespín	.415

Jugador	OPS
Rudy Pemberton	.948
Raúl Mondesí	.939
Mauro Gómez	.910
Gerónimo Berroa	.870
Jordany Valdespín	.851
Juan Melo	.841
Julio Lugo	.830
Freddy Guzmán	.820
Franchy Cordero	.789
Jimmy Paredes	.786

* Bateo con un mínimo de 700 apariciones.

Jugador	CA
Neifi Pérez	72
Gerónimo Berroa	53
Nelson Liriano	46
David Ortiz	46
Junior Félix	45
Sammy Sosa	45
Raúl Mondesí	42
Wilkin Castillo	40
Junior Noboa	39
José Vizcaíno	36

Jugador	CE
David Ortiz	70
Junior Félix	55
Gerónimo Berroa	54
Raúl Mondesí	45
Sammy Sosa	37
Neifi Pérez	36
Luis De los Santos	35
José Guillén	32
José Herrera	32
Mauro Gómez	31

Jugador	BR
Freddy Guzmán	22
Sammy Sosa	15
Nelson Liriano	14
Junior Félix	11
Jordany Valdespín	10
José Herrera	10
Wilkin Castillo	9
Neifi Pérez	9
Raúl Mondesí	8
Lou Frazier	7

Jugador	BB
Nelson Liriano	48
Junior Félix	43
David Ortiz	39
Gerónimo Berroa	38
Ryan Court	32
José Vizcaíno	31
Sammy Sosa	31
Franchy Cordero	28
Neifi Pérez	28
Fernando Tatis	27

Jugador	H
Neifi Pérez	130
Gerónimo Berroa	117
Junior Félix	99
José Vizcaíno	96
Wilkin Castillo	96
Raúl Mondesí	89
Junior Noboa	85
David Ortiz	85
Luis De los Santos	84
Nelson Liriano	81

Jugador	2B
Gerónimo Berroa	21
David Ortiz	19
Raúl Mondesí	16
Neifi Pérez	16
Sammy Sosa	15
Junior Félix	15
Luis De los Santos	15
Wilkin Castillo	13
Jimmy Paredes	12
Franchy Cordero	11

Jugador	3B
Raúl Mondesí	6
Gerónimo Berroa	5
José Guillén	4
José Herrera	4
Enrique Wilson	3
Nelson Liriano	3
Ryan Court	3
Franchy Cordero	3
Miguel Olivo	3
Rudy Pemberton	3

Jugador	HR
David Ortiz	14
Mauro Gómez	10
Raúl Mondesí	9
Gerónimo Berroa	8
Fernando Tatis	5
Junior Félix	5
José Guillén	5
Starling Marte	5
Carlos Santana	4
Neifi Pérez	4

Jugador	JG
Edward Valdez	9
Melquiádes Rojas	8
José Núñez	7
José Lima	7
Doug Linton	6
Ramón García	5
Nerio Rodríguez	4
Amaury Telemaco	4
Claudio Galvá	3
José De León	3

Jugador	JL
Edward Valdez	17
Doug Linton	14
José Núñez	14
José Lima	13
Amaury Telemaco	10
Nerio Rodríguez	9
Nelson Figueroa	8
Enny Romero	8
Francisco Liriano	8
Tyler Alexander	7

Jugador	ERA
Kris Johnson	0.92
José Lima	1.33
Ravelo Manzanillo	1.74
Marco Carrillo	1.80
José Núñez	1.89
Luis Encarnación	2.05
José Paniagua	2.08
Octavio Dotel	2.09
Edward Valdez	2.20
Nerio Rodríguez	2.32

Player	WHIP
José Núñez	0.88
Kris Johnson	0.92
José De León	0.94
José Lima	0.97
Nerio Rodríguez	0.98
Edward Valdez	0.99
Bob Patterson	1.00
Luis Encarnación	1.01
Tyler Alexander	1.02
Ravelo Manzanillo	1.03

* Pitcheo con un mínimo de 30 entradas.

Jugador	IP
José Núñez	114.1
Edward Valdez	102.1
Doug Linton	86
José Lima	74.1
Melquiádes Rojas	69.2
Amaury Telemaco	63.2
Nerio Rodríguez	54.1
Nelson Figueroa	54
Enny Romero	53
Carlos Pimentel	46.1

Jugador	K
José Núñez	86
Edward Valdez	66
Doug Linton	58
José Lima	56
Fernando Rodney	54
Enny Romero	50
Melquiádes Rojas	50
Amaury Telemaco	41
Nerio Rodríguez	40
Jugador	K

Jugador	CG
José Núñez	3
Marco Carrillo	1
Amaury Telemaco	1
Dave Veres	1
Shawn Boskie	1

Jugador	SHO
Marco Carrillo	1





















































Jugador	BE
Edward Valdez	405
José Núñez	369
Doug Linton	343
José Lima	294
Melquiádes Rojas	282
Amaury Telemaco	260
Nelson Figueroa	234
Nerio Rodríguez	214
Enny Romero	208

Jugador	SV
José Valdez	6
Fernando Rodney	6
Alberto Reyes	5
Wirfin Obispo	4
José Paniagua	4
Mark Huisman	4
Mario Brito	4
José Cabrera	4
Arquímedes Caminero	3

ESCOGIDO EN LA SERIE REGULAR

2023-24	26-24	Miércoles	4-3	Anotan 2 o menos	2-8	Arriba tras 8 inn.	25-0	Quisqueya	16-15
En casa	13-12	Jueves	5-3	Anotan tres	3-3	Empate tras 8 inn.	1-1	Cibao	4-1
En la ruta	13-12	Viernes	6-4	Anotan 4 o más	21-13	Total de revisiones	42	Tetelo Vargas	2-3
Día	5-10	Sábado	2-4	Abridores	11-16	Revisiones a favor	16	Fco. A. Micheli	2-3
Noche	21-14	Domingo	1-6	Relevistas	15-8	Rev. en contra	26	Julián Javier	2-2
Octubre	4-7	Anotan primero	19-7	Vs abridor derecho	18-16	Vs Lacey	5-5	LE vs TL DPV	493-487
Noviembre	12-10	Op. anota primero	7-17	Vs abridor zurdo	8-8	Vs Águilas	7-3	LE vs AC DPV	477-506
Diciembre	10-7	Por una carrera	1-6	Luego de día libre	6-2	Vs Estrellas	4-6	LE vs EO DPV	498-464
Lunes	2-3	Por dos carreras	10-2	Extra innings	0-1	Vs Toros	4-6	LE vs TE DPV	214-196
Martes	6-1	Por 3 o + carreras	15-16	Arriba tras 7 inn.	23-1	Vs Gigantes	6-4	LE vs GC DPV	152-128

FECHA	DÍA	CASA	RUTA	ESTADIO	HORA	SCORE			DECISIONES		
						C	H	E	G	E	
19 - OCT	J			Quisqueya	7:45	LE	3	9	0	P	A. Vizcaíno (0-1)
						TL	1	6	1	SV	G. Bautista (1)
20-OCT	V			Quisqueya	7:15	EO	3	7	2	P	D. Parkinson (1-0)
						LE	5	8	2	SV	J. Cordero (1)
21-OCT	S			T. Vargas	7:30	C	H	E	G	T. Zuber (1-0)	
						LE	2	8	1	P	C. Gann (0-1)
						EO	11	17	0	SV	
22-OCT	D			Quisqueya	4:00	C	H	E	G	D. Jiménez (1-0)	
						TL	9	13	1	P	T. Buttrey (0-1)
						LE	5	10	1	SV	
23-OCT	L			Quisqueya	7:15	C	H	E	G	M. Dermody (1-0)	
						TE	7	10	0	P	C. Molina (0-1)
						LE	3	6	1	SV	
26-OCT	J			Quisqueya	7:15	C	H	E	G	S. Kolek (1-0)	
						GC	8	16	5	P	T. Buttrey (0-2)
						LE	6	9	1	SV	R. Guduan (1)
27-OCT	V			Quisqueya	7:15	C	H	E	G	F. Tejada (1-0)	
						AC	14	16	1	P	C. Martínez (0-1)
						LE	8	14	5	SV	
28-OCT	S			Cibao	6:00	C	H	E	G	E. Ramírez (2-0)	
						LE	12	11	1	P	R. Rosso (1-1)
						AC	4	8	1	SV	
29-OCT	D			F. Micheli	5:00	C	H	E	G	A. Rosario (1-1)	
						LE	4	7	1	P	S. Cruz (0-1)
						TE	7	10	3	SV	H. Stratton (1)
30-OCT	L			J. Javier	7:00	C	H	E	G	F. Garcés (1-0)	
						LE	5	6	1	P	Z. Rosscup (0-1)
						GC	6	6	0	SV	
31-OCT	Ma			Quisqueya	7:15	C	H	E	G	G. Bautista (1-0)	
						GC	2	5	0	P	Y. Del Rosario (0-1)
						LE	4	10	1	SV	J. Cordero (2)
01-NOV	Mi			J. Javier	7:00	C	H	E	G	C. Pimentel (1-0)	
						LE	5	11	1	P	R. Espinal (0-1)
						GC	3	7	1	SV	A. Zabala (1)
02-NOV	J			T. Vargas	7:30	C	H	E	G	E. Romero (1-0)	
						LE	5	7	0	P	Leasher (0-1)
						EO	1	6	1	SV	
03-NOV	V			Quisqueya	7:30	C	H	E	G	D. Altavilla (2-0)	
						LE	0	4	0	P	T. Alexander (0-1)
						TL	3	10	0	SV	J. Asencio (2)
04-NOV	S			F. Micheli	7:30	C	H	E	G	Zabala (1-0)	
						LE	2	5	1	P	D. Almengó (0-1)
						TE	0	3	3	SV	J. Cordero (2)
05-NOV	D			Quisqueya	4:00	C	H	E	G	P. Espino (2-0)	
						TE	5	5	0	P	T. Buttrey (0-3)
						LE	4	10	2	SV	D. Almengó (2)
7-NOV	Ma			Cibao	7:30	C	H	E	G	S. Cruz (1-1)	
						LE	5	10	1	P	J. Fernández (0-2)
						AC	2	8	1	SV	
10-NOV	V			Quisqueya	7:15	C	H	E	G	G. Moreno (2-1)	
						EO	9	9	0	P	E. Romero (1-1)
						LE	3	8	4	SV	
11-NOV	S			J. Javier	5:00	C	H	E	G	G. Ynoa (1-0)	
						LE	1	6	0	P	T. Alexander (0-2)
						GC	4	10	1	SV	R. Guduan (6)
12-NOV	D			Quisqueya	4:00	C	H	E	G	L. Patiño (1)	
						GC	7	8	1	P	D. Lynch (0-1)
						LE	4	9	4	SV	

FECHA	DÍA	CASA	RUTA	ESTADIO	HORA	SCORE			DECISIONES		
13-NOV	L			Quisqueya	7:15		C	H	E	G	Leasher (1-1)
						EO	11	13	1	P	D. Parkinson (1-1)
						LE	4	7	6	SV	
14-NOV	Ma			Quisqueya	7:15		C	H	E	G	V. Santos (1-0)
						TE	1	9	1	P	R. Valdés (2-3)
						LE	4	11	0	SV	J. Cordero (3)
15-NOV	Mi			F. Micheli	7:30		C	H	E	G	E. Rogers (3-0)
						LE	1	7	2	P	C. Martínez (0-2)
						TE	3	5	2	SV	F. Abad (1)
16-NOV	J			Quisqueya	7:15		C	H	E	G	E. Romero (2-1)
						TL	2	4	3	P	N. Crismatt (0-1)
						LE	11	12	1	SV	
20-NOV	L			Cibao	7:30		C	H	E	G	T. Alexander (1-2)
						LE	9	11	0	P	L. Ortiz (0-3)
						AC	4	9	0	SV	
21-NOV	Ma			Quisqueya	7:15		C	H	E	G	D. Lynch (1-1)
						EO	2	4	0	P	Leibrandt (0-1)
						LE	4	10	1	SV	Colomé (1)
22-NOV	Mi			T. Vargas	7:30		C	H	E	G	V. Santos (2-0)
						LE	12	10	1	P	Leasher (1-2)
						EO	1	4	3	SV	
24-NOV	V			F. Micheli	7:30		C	H	E	G	E. Ramírez (3-0)
						LE	7	8	0	P	R. Valdés (2-4)
						TE	3	8	2	SV	
25-NOV	S			Quisqueya	2:30		C	H	E	G	J. Martínez (1-0)
						EO	5	7	1	P	T. Alexander (1-3)
						LE	4	6	2	SV	N. Feliz (6)
26-NOV	D			T. Vargas	5:00		C	H	E	G	E. Alvarado (2-0)
						LE	0	4	1	P	J. Familia (0-1)
						EO	1	3	0	SV	N. Feliz (7)
28-NOV	Ma			Quisqueya	7:15		C	H	E	G	V. Santos (3-0)
						TL	4	9	0	P	S. Woods (0-1)
						LE	14	15	3	SV	
29-NOV	Mi			Quisqueya	7:15		C	H	E	G	L. Santos (1-1)
						TE	5	12	1	P	B. Moran (0-1)
						LE	4	9	2	SV	F. Abad (3)
30-NOV	J			Cibao	7:30		C	H	E	G	T. Alexander (2-3)
						LE	7	10	0	P	Simón (1-1)
						AC	2	4	1	SV	
1-DIC	V			J. Javier	7:00		C	H	E	G	Z. Rosscup (1-1)
						LE	10	16	0	P	N. Kingham (2-3)
						GC	6	7	0	SV	
4-DIC	L			Quisqueya	7:15		C	H	E	G	Z. Rosscup (2-1)
						GC	4	10	1	P	E. García (3-1)
						LE	6	13	0	SV	J. Cordero (6)
5-DIC	Ma			Quisqueya	7:15		C	H	E	G	E. Romero (3-1)
						AC	1	5	2	P	B. Webb (0-1)
						LE	8	11	0	SV	
6-DIC	Mi			Quisqueya	7:30		C	H	E	G	C. Valdez (1-4)
						LE	0	3	0	P	T. Alexander (2-4)
						EO	8	10	0	SV	
7-DIC	J			Quisqueya	7:15		C	H	E	G	Colomé (1-0)
						AC	1	5	1	P	O. Bidó (0-2)
						LE	3	5	2	SV	J. Cordero (7)
8-DIC	V			Quisqueya	7:30		C	H	E	G	B. Moran (1-1)
						LE	9	9	1	P	H. Robles (1-2)
						TL	4	8	0	SV	
10-DIC	D			Quisqueya	4:00		C	H	E	G	V. Santos (4-0)
						TE	3	6	0	P	E. Rogers (3-2)
						LE	4	9	1	SV	J. Cordero (8)
12-DIC	Ma			F. Micheli	7:30		C	H	E	G	R. Valdés (4-5)
						LE	0	1	0	P	E. Romero (3-2)
						TE	8	11	0	SV	
13-DIC	Mi			T. Vargas	7:30		C	H	E	G	N. Feliz (1-0)
						LE	3	5	2	P	J. Familia (0-2)
						EO	4	8	0	SV	
15-DIC	V			Quisqueya	3:00		C	H	E	G	E. Ramírez (4-0)
						AC	0	3	1	P	T. Viza (2-2)
						LE	2	3	0	SV	J. Cordero (9)
15-DIC	V			Quisqueya	7:15		C	H	E	G	D. Lamet (1-1)
						AC	9	15	4	P	C. Martínez (0-3)
						LE	5	8	3	SV	
16-DIC	S			Cibao	6:00		C	H	E	G	R. Benoit (2-0)
						LE	4	8	2	P	V. Santos (4-1)
						AC	11	15	1	SV	
17-DIC	D			Quisqueya	4:00		C	H	E	G	H. Robles (2-2)
						TL	4	7	1	P	Colomé (1-1)
						LE	1	8	1	SV	J. Asencio (11)

FECHA	DÍA	CASA	RUTA	ESTADIO	HORA	SCORE			DECISIONES		
						C	H	E	G	P	
20-DIC	Mi			Quisqueya	4:00	C	H	E	G	B. Moran (3-1)	
						LE	3	5	0	P	R. Guduán (3-1)
						GC	1	4	3	SV	J. Cordero (10)
20-DIC	Mi			Quisqueya	7:45	C	H	E	G	T. Alexander (3-4)	
						GC	0	1	2	P	N. Antone (0-1)
						LE	4	10	0	SV	
21-DIC	J			Quisqueya	7:30	C	H	E	G	S. Woods (1-2)	
						LE	4	5	3	P	C. Molina (0-2)
						TL	8	12	3	SV	
22-DIC	V			Quisqueya	7:15	C	H	E	G	Colomé (2-1)	
						TL	7	15	2	P	J.C. Mejía (0-1)
						LE	10	13	0	SV	J. Cordero (11)

ESTADÍSTICAS DEL ROUND ROBIN CORTESÍA DE:

LIDOM





BATEADOR	AVG	OBP	SLG	OPS	G	AB	R	H	TB	2B	3B	HR	RBI	BB	IBB	SO	LOB	HBP	SH	SF	SB	CS	DP
Yamaico Navarro	.250	.333	.386	.720	13	44	4	11	17	3	0	1	7	6	0	7	25	0	1	1	0	1	0
Starling Marte	.360	.484	.400	.884	7	25	3	9	10	1	0	0	2	3	0	4	12	3	0	0	1	1	0
Junior Lake	.281	.388	.351	.739	14	57	9	16	20	1	0	1	7	9	0	7	16	1	0	0	2	0	2
Orlando Calixte	.316	.316	.421	.737	5	19	4	6	8	2	0	0	4	0	0	3	6	0	0	0	2	0	0
Erik Gonzalez	.184	.245	.184	.429	14	49	7	9	9	0	0	0	2	3	1	8	20	1	2	0	7	0	0
Elier Hernández	.231	.268	.410	.679	13	39	8	9	16	1	0	2	6	2	0	6	22	0	0	0	1	0	0
Franmil Reyes	.226	.375	.226	.601	9	31	3	7	7	0	0	0	2	8	1	9	19	0	0	1	0	0	1
Franchy Cordero	.231	.412	.308	.719	4	13	1	3	4	1	0	0	1	4	0	4	14	0	0	0	0	0	0
José Marmolejos	.125	.222	.125	.347	7	8	1	1	1	0	0	0	0	1	0	2	4	0	0	0	0	0	0
Jorge Mateo	.243	.282	.378	.660	10	37	4	9	14	0	1	1	4	2	0	6	27	0	1	0	2	0	2
Joseph Rosa	.000	.000	.000	.000	3	1	0	0	0	0	0	0	0	0	0	1	1	0	0	0	0	0	0
Jonathan Guzman	.389	.455	.556	1.010	9	18	4	7	10	3	0	0	2	3	0	3	5	0	1	1	3	0	0
Aderlin Rodriguez	.000	.500	.000	.500	2	1	0	0	0	0	0	0	0	1	0	1	0	0	0	0	0	0	0
Yairo Munoz	.200	.243	.200	.443	9	35	4	7	7	0	0	0	1	2	0	6	18	0	0	0	2	0	1
Steward Berroa	.000	.000	.000	.000	2	0	0	0	0	0	0	0	0	0	0	0	0	0	0	0	0	0	0
Michael Perez	.222	.216	.306	.522	9	36	3	8	11	3	0	0	4	0	0	7	23	0	0	1	0	0	2
Pedro Severino	.286	.286	.714	1.000	3	7	1	2	5	0	0	1	2	0	0	2	2	0	0	0	0	0	0
Luis Valdez	.000	.000	.000	.000	2	0	0	0	0	0	0	0	0	0	0	0	0	0	0	0	1	0	0
Hector Rodriguez	.263	.317	.368	.686	14	57	7	15	21	3	0	1	10	5	0	4	28	0	0	1	2	0	0
Michael Papierski	.000	.100	.000	.100	4	9	0	0	0	0	0	0	0	1	0	3	8	0	0	0	0	0	1
Total	.245	.319	.329	.648	14	486	63	119	160	18	1	7	54	50	2	83	111	5	5	5	23	2	9

LANZADORES	W	L	PCT	ERA	AVG	G	GS	GF	GC	SHO	SV	IP	BFP	R	ER	H	2B	3B	HR	BB	IBB	SO	HBP	WP	B	SH	SF	WHIP
Jeurys Familia	0	1	.000	1.59	.000	6	0	5	0	0	1	5.2	22	1	1	3	0	0	0	3	2	5	0	0	0	1	0	1.06
Domingo Tapia	0	0	.000	9.82	.000	4	0	0	0	0	0	3.2	15	4	4	4	0	0	2	1	0	3	0	0	0	0	0	1.36
Alexander Colome	0	1	.000	3.86	.000	7	0	1	0	0	0	7.0	30	3	3	5	0	0	1	1	0	6	2	1	0	0	1	0.86
Richard Rodriguez	0	2	.000	5.06	.000	6	0	3	0	0	0	5.1	22	4	3	6	2	2	0	1	1	6	0	1	0	1	0	1.31
Gerson Bautista	0	0	.000	36.00	.000	2	0	1	0	0	0	1.0	9	4	4	1	0	0	0	3	0	1	2	0	0	0	0	4.00
Cesilio Pimentel	1	0	1.000	0.00	.000	1	0	0	0	0	0	1.2	5	0	0	0	0	0	0	0	0	1	0	0	0	0	0	0.00
Emmanuel Ramírez	1	1	.000	6.75	.000	9	0	0	0	0	0	6.2	35	6	5	4	0	0	1	8	1	6	3	1	2	1	0	1.80
Chester Pimentel	0	0	.000	2.84	.000	7	0	0	0	0	0	6.1	29	3	2	4	0	0	0	4	0	6	1	0	0	0	1	1.26
Victor Santos	1	0	.000	2.57	.000	3	3	0	0	0	0	14.0	52	4	4	13	0	0	3	0	0	9	0	0	0	0	0	0.93
Enny Romero	1	1	.000	1.32	.000	3	3	0	0	0	0	13.2	59	4	2	13	1	0	0	7	0	10	1	0	0	1	1	1.46
Brian Moran	0	0	.000	1.23	.000	8	0	2	0	0	0	7.1	29	1	1	8	0	1	0	2	0	6	1	0	0	0	0	1.36
Zac Rosscup	0	0	.000	2.16	.000	6	1	0	0	0	0	8.1	35	4	2	7	1	1	1	2	0	10	0	0	0	0	1	1.08
Cameron Gann	0	1	.000	2.19	.000	3	3	0	0	0	0	12.1	49	3	3	8	2	0	1	7	0	14	0	1	0	0	0	1.22
Tyler Alexander	1	1	.000	4.50	.000	3	3	0	0	0	0	14.0	60	9	7	17	3	3	2	3	0	11	0	0	0	1	1	1.43
Danny Wirchansky	0	0	.000	4.91	.000	4	0	0	0	0	0	3.2	15	2	2	3	1	0	1	1	0	2	0	0	0	0	0	1.09
Lincoln Henzman	1	0	.000	4.26	.000	4	1	0	0	0	0	6.1	25	3	3	6	1	0	0	0	0	2	0	0	0	1	0	0.95
Chavez Fernander	0	0	.000	2.70	.000	3	0	1	0	0	0	3.1	14	1	1	3	1	0	0	1	0	4	0	0	0	0	1	1.20
Alberto Leyva	0	0	.000	2.08	.000	4	0	1	0	0	0	4.1	14	1	1	1	0	0	1	0	0	4	0	0	1	0	0	0.23
Total	6	8	.000	3.47	.234	14	14	14	0	0	1	124.7	519	57	48	106	12	7	13	44	4	106	10	4	3	6	6	1.20



FILDEO	G	INN	TC	PO	A	E	DP	PB	SB	CS	PICK	PCT
Yamaico Navarro	13	106	98	84	12	2	0	0	0	0	0	.980
Jeurys Familia	6	5	1	1	0	0	0	0	0	0	0	1.000
Domingo Tapia	4	3	0	0	0	0	0	0	0	0	0	.000
Alexander Colome	7	7	1	1	0	0	0	0	0	0	0	1.000
Starling Marte	7	32	7	7	0	0	0	0	0	0	0	1.000
Junior Lake	14	124	31	29	2	0	0	0	0	0	0	1.000
Orlando Calixte	5	42	10	4	6	0	1	0	0	0	0	1.000
Erik Gonzalez	14	122	62	26	35	1	1	0	0	0	0	.984
Elier Hernández	13	78	25	25	0	0	0	0	0	0	0	1.000
Franmil Reyes	9	7	1	1	0	0	0	0	0	0	0	1.000
Richard Rodriguez	6	5	1	0	1	0	0	0	0	0	0	1.000
Franchy Cordero	4	22	4	4	0	0	0	0	0	0	0	1.000
José Marmolejos	7	18	12	11	1	0	0	0	0	0	0	1.000
Jorge Mateo	10	83	47	16	26	5	3	0	0	0	0	.894
Gerson Bautista	2	1	0	0	0	0	0	0	0	0	0	.000
Cesilio Pimentel	1	1	1	0	1	0	0	0	0	0	0	1.000
Emmanuel Ramírez	9	6	2	2	0	0	0	0	0	0	0	1.000
Joseph Rosa	3	3	2	2	0	0	0	0	0	0	0	1.000
Jonathan Guzman	9	56	18	9	9	0	0	0	0	0	0	1.000
Chester Pimentel	7	6	0	0	0	0	0	0	0	0	0	.000
Victor Santos	3	14	2	1	1	0	0	0	0	0	1	1.000
Aderlin Rodriguez	2	0	0	0	0	0	0	0	0	0	0	.000
Yairo Munoz	9	66	21	3	17	1	0	0	0	0	0	.952
Enny Romero	3	13	4	2	2	0	0	0	0	0	0	1.000
Steward Berroa	2	0	0	0	0	0	0	0	0	0	0	.000
Michael Perez	9	79	70	63	7	0	0	0	10	7	0	1.000
Pedro Severino	3	18	17	15	2	0	0	0	1	2	0	1.000
Luis Valdez	2	0	0	0	0	0	0	0	0	0	0	.000
Brian Moran	8	7	0	0	0	0	0	0	0	0	0	.000
Zac Rosscup	6	8	1	1	0	0	0	0	0	0	0	1.000
Cameron Gann	3	12	5	3	1	1	0	0	0	0	1	.800
Tyler Alexander	3	14	5	0	3	2	0	0	0	0	1	.600
Hector Rodriguez	14	109	32	30	1	1	0	0	0	0	0	.969
Michael Papierski	4	27	34	31	3	0	0	0	0	2	0	1.000
Danny Wirchansky	4	3	0	0	0	0	0	0	0	0	0	.000
Lincoln Henzman	4	6	6	3	3	0	0	0	0	0	0	1.000
Chavez Fernander	3	3	0	0	0	0	0	0	0	0	0	.000
Alberto Leyva	4	4	1	0	1	0	0	0	0	0	0	1.000
Total	14	1,122	521	374	134	13	5	0	11	11	5	.975



BATEADOR	AVG	OBP	SLG	OPS	G	AB	R	H	TB	2B	3B	HR	RBI	BB	IBB	SO	LOB	HBP	SH	SF	SB	CS	DP
Emilio Bonifacio	.316	.375	.474	.849	14	57	10	18	27	0	3	1	9	6	0	11	15	0	0	1	6	1	0
Jorge Bonifacio	.000	.000	.000	.000	1	1	0	0	0	0	0	0	0	0	0	1	2	0	0	0	0	0	0
Starlin Castro	.190	.286	.238	.524	12	42	5	8	10	2	0	0	3	4	0	12	27	2	0	1	0	0	0
Cristhian Adames	.235	.316	.382	.698	10	34	6	8	13	2	0	1	4	3	0	11	19	1	0	0	0	0	1
Alen Hanson	.000	.000	.000	.000	1	0	0	0	0	0	0	0	0	0	0	0	0	0	0	0	0	1	0
Gustavo Nuñez	.250	.333	.250	.583	5	16	2	4	4	0	0	0	1	2	0	5	6	0	1	0	0	0	0
Miguel Andujar	.340	.392	.638	1.030	12	47	9	16	30	2	0	4	12	4	0	4	14	0	0	0	0	0	1
Michael De Leon	.167	.286	.167	.452	5	6	2	1	1	0	0	0	0	1	0	2	3	0	0	0	0	0	0
Dawel Lugo	.261	.320	.478	.798	9	23	2	6	11	0	1	1	5	2	0	5	8	0	0	0	0	0	0
Aristides Aquino	.167	.250	.167	.417	9	18	2	3	3	0	0	0	0	2	0	4	11	0	0	0	0	0	1
Francisco Mejía	.259	.290	.370	.661	8	27	2	7	10	1	1	0	3	2	0	2	17	0	0	2	0	0	0
Sergio Alcántara	.212	.350	.242	.592	12	33	4	7	8	1	0	0	2	6	0	10	13	1	1	0	0	0	1
Magneuris Sierra	.000	.333	.000	.333	5	2	2	0	0	0	0	0	0	1	0	2	1	0	0	0	1	1	0
Luis Barrera	.294	.333	.353	.686	6	17	2	5	6	1	0	0	2	1	0	3	7	0	0	0	0	1	0
Ramón Hernández	.212	.305	.404	.709	14	52	6	11	21	1	0	3	9	4	0	10	26	3	0	0	0	0	2
Hector Sanchez	.083	.313	.083	.396	5	12	1	1	1	0	0	0	1	4	0	4	4	0	0	0	0	0	0
Robel Garcia	.250	.250	.625	.875	5	8	1	2	5	0	0	1	3	0	0	1	7	0	0	0	0	0	0
Michael De La Cruz	.222	.300	.222	.522	4	9	0	2	2	0	0	0	0	1	0	2	4	0	0	0	0	0	0
Jorge Alfaro	.091	.167	.136	.303	7	22	2	2	3	1	0	0	2	0	0	9	15	2	0	0	0	0	0
Yadiel Hernandez	.308	.400	.385	.785	10	39	5	12	15	3	0	0	2	6	0	12	21	0	0	0	0	0	2
Total	.243	.324	.366	.690	14	465	63	113	170	14	5	11	58	49	0	110	96	9	2	4	7	4	8



LANZADORES	W	L	PCT	ERA	AVG	G	GS	GF	GC	SHO	SV	IP	BFP	R	ER	H	2B	3B	HR	BB	IBB	SO	HBP	WP	B	SH	SF	WHIP
César Valdez	1	0	.000	0.90	.000	2	2	0	0	0	0	10.0	38	1	1	9	3	0	0	3	0	5	0	0	0	0	0	1.20
Arodys Vizcaíno	0	0	.000	0.00	1.000	1	0	0	0	0	0	0.0	4	3	3	4	0	0	0	0	0	0	0	0	0	0	0	0.00
Hansel Robles	0	1	.000	6.35	.000	8	0	0	0	0	0	5.2	27	6	4	8	3	0	0	4	1	5	1	0	0	2	0	2.12
Lisalverto Bonilla	0	0	.000	1.50	.000	4	0	2	0	0	0	6.0	28	3	1	8	0	0	0	3	0	5	2	1	0	0	0	1.83
Jonathan Aro	1	0	.000	1.08	.000	9	0	1	0	0	0	8.1	29	1	1	5	0	0	0	3	1	6	0	2	0	0	0	0.96
Elniery Garcia	0	0	.000	7.20	.000	2	2	0	0	0	0	5.0	25	4	4	8	1	0	0	1	0	4	1	0	0	0	1	1.80
Williams Jerez	0	0	.000	0.00	.000	6	0	0	0	0	0	4.2	16	0	0	4	1	0	0	2	1	1	0	0	0	0	0	1.29
Pedro Payano	1	0	.000	0.00	.000	8	0	1	0	0	0	6.2	27	0	0	4	1	0	0	2	0	3	0	2	0	0	0	0.90
Jairo Asencio	0	0	.000	0.00	.000	6	0	6	0	0	4	6.0	21	0	0	2	2	0	0	1	0	3	0	0	0	0	0	0.50
Adonis Medina	0	0	.000	0.00	.000	2	0	0	0	0	0	3.2	14	2	0	4	0	0	0	0	0	2	0	0	0	0	0	1.09
Jean Carlos Mejia	1	1	.000	1.00	.000	9	0	2	0	0	0	9.0	31	1	1	4	2	0	0	1	0	8	0	1	0	0	1	0.56
Ronny Henriquez	0	0	.000	0.00	.000	2	0	0	0	0	0	2.2	10	0	0	1	0	0	0	1	0	1	0	0	0	0	0	0.75
Luis Frías	1	0	.000	0.00	.000	5	0	0	0	0	0	5.0	17	0	0	3	0	0	0	0	0	2	0	0	0	0	0	0.60
Misael Tamarez	1	0	.000	2.25	.000	3	0	0	0	0	0	4.0	15	1	1	2	0	0	0	3	0	1	0	1	0	0	0	1.25
Steve Moyers	0	1	.000	2.84	.000	2	2	0	0	0	0	6.1	27	2	2	7	2	0	1	2	0	3	0	0	0	1	0	1.42
Brooks Hall	0	2	.000	2.45	.000	4	4	0	0	0	0	14.2	63	14	4	10	1	1	2	5	0	11	0	0	1	0	0	1.02
Aaron Brown	0	0	.000	0.00	.000	2	0	1	0	0	0	1.1	5	0	0	0	0	0	0	1	0	2	0	0	0	0	0	0.75
Carlos Vargas	1	1	.000	5.79	.000	7	0	0	0	0	0	4.2	23	5	3	2	0	0	0	7	1	3	0	1	0	1	1	1.93
Ben Holmes	0	0	.000	5.40	.000	2	0	0	0	0	0	1.2	9	2	1	3	1	0	0	1	0	1	0	0	0	0	0	2.40
Jake Thompson	0	0	.000	2.25	.000	3	3	0	0	0	0	8.0	38	3	2	11	2	0	1	2	0	5	1	0	0	0	0	1.63
Sam McWilliams	1	0	.000	3.60	.000	5	0	1	0	0	0	5.0	22	2	2	6	2	0	1	0	0	7	1	4	0	0	0	1.20
Erick Leal	0	0	.000	10.80	.000	1	1	0	0	0	0	1.2	11	2	2	3	1	1	0	2	0	1	1	0	0	0	0	3.00
Nico Tellache	0	0	.000	0.00	.000	1	0	0	0	0	0	2.0	10	0	0	3	0	0	0	1	1	2	0	0	0	0	0	2.00
Total	8	6	.000	2.36	.246	14	14	14	0	0	4	122.0	510	52	32	111	22	2	5	45	5	81	7	12	1	4	3	1.28



FILDEO	G	INN	TC	PO	A	E	DP	PB	SB	CS	PICK	PCT
César Valdez	2	10	1	0	1	0	0	0	0	0	1	1.000
Arodys Vizcaíno	1	0	0	0	0	0	0	0	0	0	0	.000
Emilio Bonifacio	14	120	48	46	1	1	0	0	0	0	0	.979
Jorge Bonifacio	1	2	1	0	0	1	0	0	0	0	0	.000
Starlin Castro	12	57	16	2	11	3	2	0	0	0	0	.813
Cristhian Adames	10	78	44	10	33	1	2	0	0	0	0	.977
Alen Hanson	1	0	0	0	0	0	0	0	0	0	0	.000
Hansel Robles	8	5	0	0	0	0	0	0	0	0	1	.000
Gustavo Nuñez	5	38	21	6	13	2	2	0	0	0	0	.905
Lisalverto Bonilla	4	6	2	0	2	0	0	0	0	0	0	1.000
Miguel Andujar	12	97	20	18	1	1	0	0	0	0	0	.950
Jonathan Aro	9	8	1	0	1	0	0	0	0	0	2	1.000
Michael De Leon	5	18	15	6	8	1	1	0	0	0	0	.933
Dawel Lugo	9	58	19	3	14	2	1	0	0	0	0	.895
Aristides Aquino	9	43	13	11	1	1	0	0	0	0	0	.923
Elniery Garcia	2	5	0	0	0	0	0	0	0	0	0	.000
Williams Jerez	6	4	0	0	0	0	0	0	0	0	0	.000
Francisco Mejía	8	56	42	40	2	0	0	1	9	1	0	1.000
Pedro Payano	8	6	1	0	1	0	0	0	0	0	0	1.000
Jairo Asencio	6	6	0	0	0	0	0	0	0	0	0	.000
Sergio Alcántara	12	97	56	23	30	3	2	0	0	0	0	.946
Magneuris Sierra	5	4	1	1	0	0	0	0	0	0	0	1.000
Luis Barrera	6	32	9	9	0	0	0	0	0	0	0	1.000
Ramón Hernández	14	120	138	123	13	2	4	0	0	0	0	.986
Adonis Medina	2	3	0	0	0	0	0	0	0	0	0	.000
Jean Carlos Mejía	9	9	1	1	0	0	0	0	0	0	0	1.000
Hector Sanchez	5	30	24	20	4	0	0	1	9	3	0	1.000
Robel Garcia	5	22	8	4	4	0	1	0	0	0	0	1.000
Ronny Henriquez	2	2	0	0	0	0	0	0	0	0	0	.000
Michael De La Cruz	4	25	16	16	0	0	0	1	2	1	0	1.000
Luis Frías	5	5	1	0	1	0	0	0	0	0	0	1.000
Misael Tamarez	3	4	2	1	1	0	0	0	0	0	0	1.000
Steve Moyers	2	6	1	0	1	0	0	0	0	0	0	1.000
Brooks Hall	4	14	1	1	0	0	0	0	0	0	0	1.000
Aaron Brown	2	1	0	0	0	0	0	0	0	0	0	.000
Carlos Vargas	7	4	1	1	0	0	0	0	0	0	0	1.000
Jorge Alfaro	7	11	9	8	0	1	0	0	2	0	0	.889
Yadiel Hernandez	10	68	18	16	2	0	0	0	0	0	0	1.000
Ben Holmes	2	1	0	0	0	0	0	0	0	0	0	.000
Jake Thompson	3	8	0	0	0	0	0	0	0	0	0	.000
Sam McWilliams	5	5	0	0	0	0	0	0	0	0	0	.000
Erick Leal	1	1	1	0	1	0	0	0	0	0	0	1.000
Nico Tellache	1	2	0	0	0	0	0	0	0	0	0	.000
Total	14	1,098	531	366	146	19	15	3	22	5	7	.964



Equipos	J	G	P	Pct	Dif	Casa	Ruta	U10	X1	EX	CA	CP	DC
Estrellas	14	10	4	0.714	0.00	5-2	5-2	7-3	3-0	3-0	48	44	+4
Tigres	14	8	6	0.571	2.00	4-2	4-4	5-5	1-1	0-0	63	52	+11
Leones	14	6	8	0.429	4.00	3-5	3-3	5-5	1-3	0-1	63	57	+6
Gigantes	14	4	10	0.286	6.00	3-4	1-6	3-7	2-3	0-2	62	83	-21

SERIE PARTICULAR

EQUIPO	EO	TL	LE	GC
EO	0	3	4	3
TL	2	0	2	4
LE	1	2	0	3
GC	1	1	2	0



BATEO	AVG	OBP	SLG	OPS	G	AB	R	H	TB	2B	3B	HR	RBI	BB	IBB	SO	LOB	HBP	SH	SF	SB	CS	DP
Estrellas Orientales	.249	.319	.367	.685	14	450	48	112	165	19	2	10	39	42	5	96	80	6	10	4	14	14	7
Leones del Escogido	.245	.319	.329	.648	14	486	63	119	160	18	1	7	54	50	2	83	111	5	5	5	23	2	9
Gigantes del Cibao	.244	.328	.367	.696	14	471	62	115	173	20	4	10	54	52	6	100	97	10	4	6	12	5	12
Tigres del Licey	.243	.324	.366	.690	14	465	63	113	170	14	5	11	58	49	0	110	96	9	2	4	7	4	8
Total	.245	.323	.357	.679	28	1872	236	459	668	71	12	38	205	193	13	389	384	30	21	19	56	25	36

PITCHEO	W	L	PCT	ERA	AVG	G	GS	GF	SV	IP	BFP	R	ER	H	2B	3B	HR	BB	IBB	SO	HBP	WP	B	SH	SF	WHIP
Tigres del Licey	8	6	.571	2.36	.246	14	14	14	4	122.0	510	52	32	111	22	2	5	45	5	81	7	12	1	4	3	1.28
Estrellas Orientales	10	4	.714	2.67	.228	14	14	14	7	128.0	535	44	38	108	11	1	6	46	1	97	7	2	5	3	4	1.20
Leones del Escogido	6	8	.429	3.47	.234	14	14	14	1	124.2	519	57	48	106	12	7	13	44	4	106	10	4	3	6	6	1.20
Gigantes del Cibao	4	10	.286	4.45	.271	14	14	14	1	123.1	572	83	61	134	26	2	14	58	3	105	6	16	2	8	6	1.56
Total	28	28	.500	3.23	.245	28	28	28	13	498.0	2,136	236	179	459	71	12	38	193	13	389	30	34	11	21	19	1.31

FILDEO	G	INN	TC	PO	A	E	DP	PB	SB	CS	PICK	PCT
Leones del Escogido	14	124	521	374	134	13	5	0	11	11	5	.975
Estrellas Orientales	14	128	517	384	120	13	8	1	7	5	7	.975
Tigres del Licey	14	122	531	366	146	19	15	3	22	5	7	.964
Gigantes del Cibao	14	123	530	370	139	21	8	0	16	4	5	.960
Total	28	498	2,099	1,494	539	66	36	4	56	25	12	.969

PORCENTAJE DE BATEO (Basado en 2.7 apariciones al plato por juego)

JUGADOR	EQUIPO	G	AB	R	H	RBI	AVG
Robinson Cano	Estrellas Orientales	13	44	1	15	1	.341
Miguel Andujar	Tigres del Licey	12	47	9	16	12	.340
José Siri	Gigantes del Cibao	11	39	11	13	5	.333
Dairon Blanco	Estrellas Orientales	12	47	7	15	5	.319
Lewin Díaz	Estrellas Orientales	13	47	4	15	9	.319
Emilio Bonifacio	Tigres del Licey	14	57	10	18	9	.316
Yadiel Hernandez	Tigres del Licey	10	39	5	12	2	.308
Carlos Franco	Gigantes del Cibao	12	34	6	10	7	.294
Henry Urrutia	Gigantes del Cibao	12	34	3	10	0	.294
Junior Lake	Leones del Escogido	14	57	9	16	7	.281

CARRERAS ANOTADAS

JUGADOR	EQUIPO	R
José Siri	Gigantes del Cibao	11
Emilio Bonifacio	Tigres del Licey	10
Miguel Andujar	Tigres del Licey	9
Junior Lake	Leones del Escogido	9
Elier Hernández	Leones del Escogido	8

CARRERAS EMPUJADAS

JUGADOR	EQUIPO	RBI
Miguel Andujar	Tigres del Licey	12
Hector Rodriguez	Leones del Escogido	10
Emilio Bonifacio	Tigres del Licey	9
Lewin Díaz	Estrellas Orientales	9
Ramón Hernández	Tigres del Licey	9

HITS

JUGADOR	EQUIPO	H
Emilio Bonifacio	Tigres del Licey	18
Miguel Andujar	Tigres del Licey	16
Junior Lake	Leones del Escogido	16
Dairon Blanco	Estrellas Orientales	15
Vidal Brujan	Estrellas Orientales	15

DOBLES

JUGADOR	EQUIPO	2B
Jose Barrero	Estrellas Orientales	4
Fernando Tatis Jr	Estrellas Orientales	4
Robinson Cano	Estrellas Orientales	3
Luis García	Gigantes del Cibao	3
Jonathan Guzman	Leones del Escogido	3

TRIPLES

JUGADOR	EQUIPO	3B
Emilio Bonifacio	Tigres del Licey	3
Dairon Blanco	Estrellas Orientales	1
Robinson Cano	Estrellas Orientales	1
Luis García	Gigantes del Cibao	1
Leury García	Gigantes del Cibao	1

CUADRANGULARES

JUGADOR	EQUIPO	HR
Miguel Andujar	Tigres del Licey	4
Ramón Hernández	Tigres del Licey	3
Jose Barrero	Estrellas Orientales	2
Dairon Blanco	Estrellas Orientales	2
Lewin Díaz	Estrellas Orientales	2

BASES ROBADAS

JUGADOR	EQUIPO	SB
Erik Gonzalez	Leones del Escogido	7
Emilio Bonifacio	Tigres del Licey	6
Dairon Blanco	Estrellas Orientales	4
Vidal Brujan	Estrellas Orientales	4
Jonathan Guzman	Leones del Escogido	3

EFFECTIVIDAD

JUGADOR	EQUIPO	IP	BE	ER	ERA
Enny Romero	Leones del Escog	13.2	59	2	1.32
Andy Otero	Estrellas Orienta	19.1	76	3	1.40
Austin Davis	Estrellas Orienta	12.1	48	2	1.46
Nate Antone	Gigantes del Cib	16.2	67	4	2.16
Cameron Gann	Leones del Escog	12.1	49	3	2.19

PONCHES

JUGADOR	EQUIPO	SO
Cameron Gann	Leones del Escogido	14
Nate Antone	Gigantes del Cibao	13
Andy Otero	Estrellas Orientales	12
Tyler Alexander	Leones del Escogido	11
Austin Davis	Estrellas Orientales	11

BASES POR BOLAS Y HITS POR INNINGS

JUGADOR	EQUIPO	WHIP
Jorge Martinez	Estrellas Orientales	0.89
Andy Otero	Estrellas Orientales	0.93
Victor Santos	Leones del Escogido	0.93
Nate Antone	Gigantes del Cibao	1.02
Brooks Hall	Tigres del Licey	1.02

VICTORIAS

JUGADOR	EQUIPO	W
Neftali Feliz	Estrellas Orientales	2
Gerson Moreno	Estrellas Orientales	2
Henry Sosa	Estrellas Orientales	2
Tyler Alexander	Leones del Escogido	1
Jonathan Aro	Tigres del Licey	1

JUEGOS SALVADOS

JUGADOR	EQUIPO	SV
Jairo Asencio	Tigres del Licey	4
Ronel Blanco	Estrellas Orientales	4
Neftali Feliz	Estrellas Orientales	3
Jeurys Familia	Leones del Escogido	1
Reymín Guduán	Gigantes del Cibao	1