



# ESCOGIDO BASEBALL CLUB

16 VECES CAMPEONES NACIONALES / 4 CORONAS DE SERIES DEL CARIBE

## INFORMACIONES GENERALES DEL EQUIPO TEMPORADA 2023-2024

Teléfono: 809-565-1910 / [escogido.com](http://escogido.com) /    @EscogidoBBClub

ESTADIO QUISQUEYA JUAN MARICHAL | AVE. TIRADENTES | SANTO DOMINGO | REP. DOM.





### ROUND ROBIN 2023-2024

# PARTIDO DEL DIA

MARTES 16 DE ENERO / 7:15 PM / ESTADIO QUISQUEYA



**DIGITAL 15**  
CLARO HD 1092



**INDEPENDENCIA**  
93.3 FM.



**MLB.TV**

ALTYCE CANAL 65 Y CANAL HD 476

KE-BUENA SANTIAGO 105.5 FM 103.9 SAN JUAN

### ESCOGIDO VS LICEY EN LA REGULAR

Fecha	Sede	Score
19 de oct.	@ Quisqueya	3-1
22 de oct.	Quisqueya	5-9
3 de nov.	@ Quisqueya	0-3
16 de nov.	Quisqueya	11-2
28 de nov.	Quisqueya	14-4
6 de dic.	@ Quisqueya	0-8
8 de dic.	@ Quisqueya	9-4
17 de dic.	Quisqueya	1-4
21 de dic.	@ Quisqueya	4-8
22 de dic.	Quisqueya	10-7
TOTAL		5-5

## EL JUEGO



Esta noche los Leones del Escogido y los Tigres del Licye tendrán otro capítulo más de su histórica rivalidad, esta vez luchando por una plaza para la gran final de la temporada otoño-invernal 2023-2024. Un triunfo escarlata nivela al Escogido con los azules en el segundo lugar, con dos fechas pendientes.

Los Leones han sido el equipo de mejor ofensiva contra el pitcheo de sus vecinos en lo que va del Todos Contra Todos. Así lo confirman las 30 carreras anotadas, el promedio de bateo de .281, el porcentaje de embasarse de .346, el OPS de .708, los 52 indiscutibles y los 10 extrabases, entre ellos 7 dobles. Un total de 26 de las 30 anotaciones han llegado en los triunfos de los Leones, que dominan 3-2 la serie particular frente al Licye en esta fase semifinal. En la ronda preliminar ambos clubes empataron 5-5.

Cameron Gann será el abridor por los 16 veces campeones nacionales. El derecho viene de lanzar 4.1 episodios de calidad frente al Licye el pasado 9 de enero. El derecho no ha concedido más de una anotación en cada una de sus pasadas cinco salidas, incluyendo la serie regular. Su rival será César Valdez.

### ESCOGIDO VS LICEY EN ROUND ROBIN

Fecha	Sede	Score
02 de ene.	@ Quisqueya	6-2
03 de ene.	Quisqueya	3-9
07 de ene.	@ Quisqueya	12-8
09 de ene.	Quisqueya	1-3
14 de ene.	@ Quisqueya	8-5
16 de ene.	Quisqueya	
TOTAL		3-2

### OTROS JUEGOS DE HOY

Equipos	Sede	Hora
GC vs EO	Tetelo Vargas	7:30 PM

### UMPIRES

Nombres	Pos.
* Hardlen Acosta	HP
Juan M. Rodríguez	1B
Marino Vizcaíno	2B
Santos Castillo	3B
* Jefe de grupo	

### ABRIDORES

Nombres	Día
Cameron Gann vs TL	MAR 16
Enny Romero	MIE 17
Por confirmar	JUE 18

### VENTA DE BOLETAS

Lugar	RDS
Palcos Corporativos	2,050.00
Palcos A	1,250.00
Palcos AA	1,050.00
Preferencias	550.00
Gradas	100.00

\* Disponibles en la boletería del estadio Quisqueya Juan Marichal y en **Uepa Tickets**. Precio final al público incluye cargos por servicio.



**CAMERON GANN**

**LEONES DEL ESCOGIDO**

**Edad:** 31 años  
**Lugar de nacimiento:** Crandall, TX  
**Equipo en 2023:** Tigres de Quintana Roo (México)

**Lanza:** Derecha  
**Estatura:** 6'0  
**Peso:** 203

**SOBRE GANN:** Durante el verano participó en la Liga Mexicana de Béisbol con los Tigres de Quintana Roo, en la que fue su primera experiencia profesional fuera de los Estados Unidos. Perteneció a los Diamondbacks de Arizona entre el 2015 y 2021, alcanzando la sucursal AAA como máxima categoría. En 2021 y 2022 lanzó con los Lancaster Barnstormers de la Liga Independiente del Atlántico.

ROUND ROBIN 2024

Fecha	Oponente	G	W	L	SV	ERA	IP	H	R	ER	HR	BB	IBB	SO	WHIP	NP-S
29/12/2023	@ Gigantes del Cibao	1	0	0	0	2.25	4.0	3	1	1	0	1	0	6	1.00	50-32
04/01/2024	Estrellas Orientales	1	0	1	0	2.25	4.0	2	1	1	1	3	0	4	1.25	72-42
09/01/2024	Tigres del Licey	1	0	0	0	2.08	4.1	3	1	1	0	3	0	4	1.38	78-47
<b>Totales</b>		<b>3</b>	<b>0</b>	<b>1</b>	<b>0</b>	<b>2.19</b>	<b>12.1</b>	<b>8</b>	<b>3</b>	<b>3</b>	<b>1</b>	<b>7</b>	<b>0</b>	<b>14</b>	<b>1.22</b>	<b>200-121</b>

CARRERA EN LA POSTEMPORADA EN LA LIGA DOMINICANA

Año	Edad	Equipo	Etapas	W	L	ERA	GP	GS	SV	IP	H	R	ER	HR	BB	IBB	SO	HBP	WP	BE	WHIP	FIP
2023	31	LE	RR	0	1	2.19	3	3	0	12.1	8	3	3	1	7	0	14	0	1	49	1.22	3.69

SERIE REGULAR 2023-24

Fecha	Oponente	G	W	L	SV	ERA	IP	H	R	ER	HR	BB	IBB	SO	WHIP	NP-S
21/10/2023	@ Estrellas Orientales	1	0	0	0	12.27	3.2	8	5	5	0	1	0	3	2.45	61-37
27/10/2023	Aguilas Cibaenas	1	0	0	0	27.00	1.0	1	3	3	0	3	0	1	4.00	34-16
31/10/2023	Gigantes del Cibao	1	0	0	0	1.93	4.2	2	1	1	0	3	0	6	1.07	77-44
08/12/2023	Tigres del Licey	1	0	0	0	6.00	3.0	2	2	2	0	0	0	2	0.67	55-34
15/12/2023	Aguilas Cibaenas	1	0	0	0	0.00	4.0	2	0	0	0	1	0	3	0.75	65-37
20/12/2023	@ Gigantes del Cibao	1	0	0	0	0.00	5.0	1	0	0	0	2	0	1	0.60	71-45
<b>Totales</b>		<b>6</b>	<b>0</b>	<b>0</b>	<b>0</b>	<b>4.64</b>	<b>21.1</b>	<b>16</b>	<b>11</b>	<b>11</b>	<b>0</b>	<b>10</b>	<b>0</b>	<b>16</b>	<b>1.22</b>	<b>363-213</b>

CARRERA EN LA SERIE REGULAR EN LA LIGA DOMINICANA

Año	Equipo	Etapas	W	L	ERA	GP	GS	SV	IP	H	R	ER	HR	BB	IBB	SO	HBP	WP	BE	WHIP	FIP
2023	LE	SR	0	0	4.64	6	5	0	21.1	16	11	11	0	10	0	16	0	1	91	1.22	3.21

CARRERA EN LAS LIGAS MENORES

Season	League	Team	W	L	ERA	G	GS	SV	IP	H	R	ER	HR	HB	BB	IBB	SO	WHIP	AVG	WP	BK
2015	A(Short)	HIL	0	1	2.76	18	0	3	29.1	22	9	9	0	1	10	0	33	1.09	.206	3	1
2016	A(Full)	KC	1	2	1.48	19	0	9	24.1	17	5	4	0	0	11	1	27	1.15	.191	2	2
2016	A(Adv)	VIS	2	2	3.60	28	0	6	30.0	27	14	12	2	0	10	0	21	1.23	.235	2	0
2016	AAA	RNO	0	0	3.00	2	0	0	3.0	2	1	1	1	0	1	0	4	1.00	.182	0	0
2016	Minors	3 Teams	3	4	2.67	49	0	15	57.1	46	20	17	3	0	22	1	52	1.19	.214	4	2
2017	A(Adv)	VIS	4	1	4.26	35	0	1	44.1	38	22	21	4	1	23	2	54	1.38	.226	5	1
2019	A(Adv)	VIS	0	2	5.23	9	0	1	10.1	8	10	6	3	1	5	0	14	1.26	.211	0	1
2019	AA	JXN	2	2	2.31	20	0	3	23.1	16	6	6	3	0	12	0	24	1.20	.203	0	0
2019	Minors	2 Teams	2	4	3.21	29	0	4	33.2	24	16	12	6	1	17	0	38	1.22	.205	0	1
2021	AAA	RNO	2	1	8.75	20	0	0	23.2	27	24	23	6	2	20	1	23	1.99	.290	1	1
Career	AAA	RNO	2	1	8.10	22	0	0	26.2	29	25	24	7	2	21	1	27	1.88	.279	1	1
Career	AA	JXN	2	2	2.31	20	0	3	23.1	16	6	6	3	0	12	0	24	1.20	.203	0	0
Career	A+	VIS	6	5	4.15	72	0	8	84.2	73	46	39	9	2	38	2	89	1.31	.227	7	2
Career	A	KC	1	2	1.48	19	0	9	24.1	17	5	4	0	0	11	1	27	1.15	.191	2	2
Career	A(Short)	HIL	0	1	2.76	18	0	3	29.1	22	9	9	0	1	10	0	33	1.09	.206	3	1
<b>Career</b>	<b>Minors</b>	<b>-</b>	<b>11</b>	<b>11</b>	<b>3.92</b>	<b>151</b>	<b>0</b>	<b>23</b>	<b>188.1</b>	<b>157</b>	<b>91</b>	<b>82</b>	<b>19</b>	<b>5</b>	<b>92</b>	<b>4</b>	<b>200</b>	<b>1.32</b>	<b>.224</b>	<b>13</b>	<b>6</b>

CARRERA EN LAS LIGAS INDEPENDIENTES Y EN MÉXICO

Season	League	Team	W	L	ERA	G	GS	SV	IP	H	R	ER	HR	HB	BB	IBB	SO	WHIP	WP	BK
2021	IND	LAN	2	1	4.07	8	4	0	24.1	21	12	11	3	3	18	0	34	1.60	2	3
2022	IND	LAN	9	8	5.27	27	27	0	136.2	126	83	80	19	2	68	2	145	1.42	13	1
2023	MEX	SLT	0	0	2.89	2	2	0	9.1	7	3	3	0	0	6	0	4	1.39	0	0
2023	MEX	TIG	3	2	3.18	6	6	0	34.0	31	13	12	3	1	20	0	27	1.50	2	1
2023	MEX	2 Teams	3	2	3.12	8	8	0	43.1	38	16	15	3	1	26	0	31	1.48	2	1
<b>Career</b>	<b>3 Teams</b>	<b>-</b>	<b>14</b>	<b>11</b>	<b>4.67</b>	<b>43</b>	<b>39</b>	<b>0</b>	<b>204.1</b>	<b>185</b>	<b>111</b>	<b>106</b>	<b>25</b>	<b>6</b>	<b>112</b>	<b>2</b>	<b>210</b>	<b>1.45</b>	<b>17</b>	<b>5</b>



**CÉSAR VALDEZ**

**Edad:** 38 años  
**Lugar de nacimiento:** Santo Domingo, R.D.  
**Equipo en 2023:** Salt Lake Bees (AAA, Angels)

**TIGRES DEL LICEY**

**Lanza:** Derecha  
**Estatura:** 6'2  
**Peso:** 200

**SOBRE VALDEZ:** *Draftado por el Licey en la séptima ronda (pick #40) del Sorteo de Novatos 2007. Jugador Más Valioso de la Serie Final 2016-17. Lanzador del Año en el 2019-20. Triple corona del pitcheo en el 2021-22. Jugador Más Valioso en el 2021-21, torneo en el que también fue elegido Lanzador del Año. Otra vez Lanzador del Año en el 2022-23.*

ROUND ROBIN 2023-24

Fecha	Oponente	G	W	L	SV	ERA	IP	H	R	ER	HR	BB	IBB	SO	WHIP	NP-S
29/12/2023	Estrellas Orientales	1	1	0	0	.00	5.0	4	0	0	0	2	0	2	1.20	69-41
09/01/2024	@ Leones del Escogido	1	0	0	0	1.80	5.0	5	1	1	0	1	0	3	1.20	65-44
<b>Totales</b>		<b>2</b>	<b>1</b>	<b>0</b>	<b>0</b>	<b>0.90</b>	<b>10.0</b>	<b>9</b>	<b>1</b>	<b>1</b>	<b>0</b>	<b>3</b>	<b>0</b>	<b>5</b>	<b>1.20</b>	<b>134-85</b>

CARRERA EN LA POSTEMPORADA EN LA LIGA DOMINICANA

Año	Equipo	Etapas	W	L	ERA	GP	GS	SV	IP	H	R	ER	HR	BB	IBB	SO	HBP	WP	BE	WHIP	FIP
2010	LE	RR	0	1	2.00	2	2	0	9	10	5	2	0	2	0	6	0	0	42	1.33	2.61
2015	TL	SF	0	0	9.00	1	1	0	4	5	4	4	1	2	0	4	0	0	17	1.75	5.75
2015	TL	RR	1	0	0.96	3	3	0	18.2	19	3	2	0	2	0	16	1	3	77	1.12	1.77
2016	TL	SF	2	0	0.00	2	2	0	11.1	5	0	0	0	2	0	9	0	1	40	0.62	1.77
2016	TL	RR	2	0	1.45	5	2	0	18.2	18	3	3	0	2	1	18	1	0	50	1.07	1.38
2017	TL	SF	0	0	9.00	1	0	0	1	2	1	1	0	0	0	0	0	0	5	2.00	3.21
2017	TL	RR	0	0	0.00	2	0	0	2	2	0	0	0	0	0	3	0	0	7	1.00	0.21
2018	TL	RR	1	0	4.22	8	0	0	10.2	12	7	5	1	4	1	14	0	1	47	1.50	2.85
2019	TL	SF	0	0	1.35	1	1	0	6.2	3	2	1	1	2	0	12	0	0	24	0.75	2.40
2019	TL	RR	3	0	1.48	4	4	0	24.1	29	7	4	0	3	0	24	1	0	105	1.32	1.67
2020	GC	SM	0	0	0.00	1	1	0	5	4	0	0	0	1	0	3	0	0	19	1.00	2.16
2020	GC	SF	1	0	1.80	1	1	0	5	2	1	1	1	1	0	3	0	0	18	0.60	4.76
2021	TL	RR	1	1	2.03	2	2	0	13.1	10	3	3	1	3	0	13	2	1	54	0.98	3.26
2022	TL	RR	2	1	2.65	3	3	0	17	19	7	5	2	6	0	20	0	0	76	1.47	3.04
2022	TL	SF	0	1	9.00	1	1	0	4	7	4	4	1	1	0	2	0	0	20	2.00	5.81
2023	TL	RR	1	0	0.90	2	2	0	10	9	1	1	0	3	0	5	0	0	38	1.20	3.10
<b>Totales</b>			<b>14</b>	<b>4</b>	<b>2.02</b>	<b>39</b>	<b>25</b>	<b>0</b>	<b>160.2</b>	<b>156</b>	<b>48</b>	<b>36</b>	<b>8</b>	<b>34</b>	<b>2</b>	<b>152</b>	<b>5</b>	<b>6</b>	<b>639</b>	<b>1.18</b>	<b>2.48</b>

SERIE REGULAR 2023-24

Fecha	Oponente	G	W	L	SV	ERA	IP	H	R	ER	HR	BB	IBB	SO	WHIP	NP-S
19/10/2023	Leones del Escogido	1	0	0	0	.00	5.0	3	0	0	0	2	0	2	1.00	83-53
25/10/2023	Toros del Este	1	0	1	0	9.00	5.0	11	6	5	0	0	0	2	2.20	87-62
01/11/2023	Toros del Este	1	0	1	0	4.50	6.0	4	3	3	1	1	0	2	.83	74-52
07/11/2023	Estrellas Orientales	1	0	1	0	3.60	5.0	7	2	2	0	1	0	3	1.60	68-49
15/11/2023	Aguilas Cibaeñas	1	0	1	0	4.50	6.0	8	3	3	0	1	0	5	1.50	76-51
22/11/2023	Gigantes del Cibao	1	0	0	0	3.60	5.0	7	2	2	0	0	0	3	1.40	57-45
29/11/2023	@ Estrellas Orientales	1	0	0	0	6.75	4.0	5	4	3	0	2	0	2	1.75	73-43
06/12/2023	Leones del Escogido	1	1	0	0	.00	6.0	3	0	0	0	0	0	2	.50	71-49
12/12/2023	Aguilas Cibaeñas	1	0	0	0	1.80	5.0	5	1	1	1	1	1	2	1.20	60-40
17/12/2023	@ Leones del Escogido	1	0	0	0	1.80	5.0	5	1	1	0	1	1	3	1.20	63-47
<b>Totales</b>		<b>10</b>	<b>1</b>	<b>4</b>	<b>0</b>	<b>3.46</b>	<b>52.0</b>	<b>58</b>	<b>22</b>	<b>20</b>	<b>2</b>	<b>9</b>	<b>2</b>	<b>26</b>	<b>1.29</b>	<b>712-491</b>

CARRERA EN LA SERIE REGULAR EN LA LIGA DOMINICANA

Año	Equipo	W	L	ERA	GP	GS	SV	IP	H	R	ER	HR	BB	IBB	SO	HBP	WP	BE	WHIP	FIP
2008	TL	0	0	7.20	4	0	0	5	7	4	4	2	2	0	9	0	0	24	1.80	6.60
2010	TL	3	2	4.31	9	8	0	39.2	40	21	19	1	12	0	23	2	0	170	1.31	3.51
2012	TL	0	0	3.38	5	0	0	8	7	3	3	2	0	0	9	0	1	32	0.88	4.20
2013	TL	0	0	6.00	2	0	0	3	3	2	2	1	0	0	2	0	0	12	1.00	5.87
2015	TL	2	2	2.52	5	5	0	25	20	8	7	1	4	0	33	1	2	99	0.96	1.48
2016	TL	2	5	3.67	10	8	0	41.2	43	22	17	2	7	0	27	1	1	172	1.20	2.73
2018	TL	3	0	1.63	15	0	0	27.2	20	6	5	0	3	1	29	0	0	104	0.83	1.36
2019	TL	4	1	1.11	7	6	0	40.2	31	7	5	1	4	0	40	0	1	156	0.86	1.80
2020	TL	0	0	0.00	1	0	0	1	0	0	0	0	0	1	0	0	0	0.00	0.76	
2021	TL	5	1	1.58	8	8	0	45.2	36	12	8	1	6	0	46	1	2	178	0.92	1.84
2022	TL	6	0	1.51	9	9	0	53.2	46	12	9	1	15	3	37	2	0	218	1.14	2.62
2023	TL	1	4	3.46	10	10	0	52	58	22	20	2	9	2	26	0	0	217	1.29	3.24
<b>Totales</b>		<b>26</b>	<b>15</b>	<b>2.60</b>	<b>85</b>	<b>54</b>	<b>0</b>	<b>343</b>	<b>311</b>	<b>119</b>	<b>99</b>	<b>14</b>	<b>62</b>	<b>6</b>	<b>282</b>	<b>7</b>	<b>7</b>	<b>1382</b>	<b>1.09</b>	<b>2.49</b>

TEMPORADA 2023 EN LAS MENORES

Season	League	Team	W	L	ERA	G	GS	SV	IP	H	R	ER	HR	HB	BB	IBB	SO	WHIP	WP	BK
2023	AAA	SL	4	7	6.95	33	16	0	114.0	163	91	88	21	3	32	0	94	1.71	7	1
<b>Career</b>	<b>Minors</b>	<b>-</b>	<b>117</b>	<b>80</b>	<b>3.93</b>	<b>353</b>	<b>268</b>	<b>5</b>	<b>1714.2</b>	<b>1800</b>	<b>830</b>	<b>748</b>	<b>148</b>	<b>75</b>	<b>359</b>	<b>11</b>	<b>1414</b>	<b>1.26</b>	<b>84</b>	<b>10</b>




RÉCORD BREAKDOWN R. ROBIN


2023-24	7-8
En casa	3-5
En la ruta	4-3
Día	3-0
Noche	4-8
Octubre	0-0
Noviembre	0-0
Diciembre	1-3
Lunes	0-1
Martes	1-1
Miércoles	1-2
Jueves	1-1
Viernes	1-2
Sábado	1-1
Domingo	2-0
Anotan primero	4-1
Op. anota primero	3-7
Por una carrera	1-3
Por dos carreras	0-1
Por tres o más carreras	6-4
Anotan dos o menos	0-4
Anotan tres	0-3
Anotan cuatro o más	7-1
Abridores	3-3
Relevistas	4-5
Vs abridor derecho	6-7
Vs abridor zurdo	1-1
Luego de día libre	2-1
Extra innings	0-1
Arriba tras 7 innings	7-0
Arriba tras 8 innings	7-0
Empate tras 8 innings	0-1
Total de revisiones	20
Revisiones a favor	11
Revisiones en contra	9
Vs Licey	3-2
Vs Águilas	OUT
Vs Estrellas	1-4
Vs Toros	OUT
Vs Gigantes	3-2
Quisqueya	6-5
Cibao	OUT
Tetelo Vargas	1-1
Francisco A. Micheli	OUT
Julián Javier	0-2
Leones vs Tigres DPV	54-68
Leones vs Águilas DPV	45-61
Leones vs EO DPV	45-38
Leones vs Toros DPV	43-38
Leones vs GC DPV	26-21
Leones vs CS DPV	0-0



**ELIER HERNÁNDEZ** ganó el premio de Jugador de la Semana en la premiación de Producciones Apolo/ACD, por su participación entre el 8 y el 14 de enero. En ese período produjo 2 jonrones y remolcó 6 carreras que fueron claves en triunfos rojos.



**ZAC ROSSCUP** también resultó ganador en Producciones Apolo/ACD, como Lanzador de la Semana. Entre el 8 y el 14 de enero obtuvo una victoria y en 5.2 episodios no toleró carrera limpia, incluyendo 6 ponches.



**JORGE MATEO** está disponible para el encuentro de esta noche, aunque saliendo de la banca. El jugador del cuadro y pelotero de Grandes Ligas batea .243 con 1 jonrón y 4 impulsadas en 10 encuentros con los Leones.



**EMMANUEL RAMÍREZ** concluye su participación con el club, debido a que firmó un contrato de liga menor con los Marlins de Miami, con invitación a los campos de entrenamiento de las Grandes Ligas.



**LINCOLN HENZMAN** y Alex Colomé están de regreso al roster del día del Escogido. Toman los lugares de Alberto Leyva y Chávez Fernander, quienes estarán descansando esta noche.



**ENNY ROMERO** será el abridor de este miércoles por los Leones, en el encuentro frente a los Gigantes en el Julián Javier. El zurdo acumula 1.32 de porcentaje de carreras limpias y 10 ponches en 13.2 innings en este Round Robin.



**WENDELL RIJO** no estará disponible hoy por compromisos familiares. El infielder produjo 8 carreras y bateó 3 dobles en 17 encuentros de Serie Regular con los melenudos.



**LOS LEONES DEL ESCOGIDO** dedican el juego de hoy al Cuerpo de Bomberos del Distrito Nacional (CBDN). En representación de la institución, el lanzamiento de la primera bola lo hará el General de Brigada, José Luis Frómata Herasme.

# CALENDARIO DEL ROUND ROBIN



FECHA	DÍA	CASA	RUTA	ESTADIO	HORA	SCORE			DECISIONES		
27-DIC	MIE			Quisqueya	7:15	C	H	E	G	N. Feliz (1-0)	
						EO	2	10	4	P	R. Rodríguez (0-1)
						LE	1	8	0	SV	R. Blanco (1)
28-DIC	JUE			Quisqueya	7:15	C	H	E	G	T. Alexander (1-0)	
						GC	0	5	1	P	P. Espino (0-1)
						LE	6	9	0	SV	-
29-DIC	VIE			J. Javier	7:00	C	H	E	G	A. Sánchez (1-0)	
						LE	3	6	0	P	A. Colomé (0-1)
						GC	4	7	1	SV	R. Guduán (1)
30-DIC	SAB			T. Vargas	7:30	C	H	E	G	G. Moreno (1-0)	
						LE	3	9	3	P	E. Ramírez (0-1)
						EO	7	7	1	SV	-
02-ENE	MAR			Quisqueya	7:30	C	H	E	G	V. Santos (1-0)	
						LE	6	6	1	P	B. Hall (0-1)
						TL	2	8	3	SV	-
03-ENE	MIE			Quisqueya	7:15	C	H	E	G	J. Aro (1-0)	
						TL	9	10	2	P	T. Alexander (1-1)
						LE	3	8	0	SV	-
04-ENE	JUE			Quisqueya	7:15	C	H	E	G	E. Rogers (1-0)	
						EO	3	4	1	P	C. Gann (0-1)
						LE	0	8	1	SV	N. Feliz (2)
05-ENE	VIE			Quisqueya	7:15	C	H	E	G	E. Romero (1-0)	
						GC	1	8	2	P	E. Vargas (0-2)
						LE	8	9	0	SV	-
07-ENE	DOM			Quisqueya	5:00	C	H	E	G	L. Henzman (1-0)	
						LE	12	18	0	P	B. Hall (0-1)
						TL	8	6	5	SV	-
08-ENE	LUN			J. Javier	7:00	C	H	E	G	W. Brazobán (1-1)	
						LE	7	10	3	P	J. Familia (0-1)
						GC	8	11	5	SV	-
09-ENE	MAR			Quisqueya	7:15	C	H	E	G	L. Frías (1-0)	
						TL	3	8	1	P	R. Rodríguez (0-1)
						LE	1	5	0	SV	J. Asencio (3)
10-ENE	MIE			T. Vargas	7:30	C	H	E	G	C. Pimentel (1-0)	
						LE	6	8	1	P	J. Cueto (0-1)
						EO	1	5	1	SV	-
12-ENE	VIE			Quisqueya	7:15	C	H	E	G	H. Sosa (1-0)	
						EO	3	6	0	P	E. Romero (1-1)
						LE	0	6	2	SV	R. Blanco (4)
13-ENE	SAB			Quisqueya	5:00	C	H	E	G	E. Ramírez (1-1)	
						GC	6	11	2	P	H. Brazobán (1-2)
						LE	7	9	3	SV	J. Familia (1)
14-ENE	DOM			Quisqueya	5:00	C	H	E	G	Z. Rosscup (1-0)	
						LE	8	15	1	P	A. Hernández (0-1)
						TL	5	8	4	SV	-
16-ENE	MAR			Quisqueya	7:15	C	H	E	G	-	
						TL				P	-
						LE				SV	-
17-ENE	MIE			J. Javier	7:00	C	H	E	G	-	
						LE				P	-
						GC				SV	-
18-ENE	JUE			T. Vargas	7:30	C	H	E	G	-	
						LE				P	-
						EO				SV	-

**Pitcheo abridor rojo en casa:**

37 EL  
 .270 AVG Opp.  
 27 K  
 2.92 ERA  
 1.35 WHIP  
 4.18 FIP  
 2.92 xFIP

**Relevo escarlata en casa:**

36 EL  
 .202 AVG Opp.  
 30 K  
 2.75 ERA  
 1.00 WHIP  
 3.68 FIP  
 2.71 xFIP

**Mejor OPS vs Licey en el Round Robin:**

Leones: .708  
 Gigantes: .691  
 Estrellas: .622

**Mejor AVG con corredores en posición anotadora vs Tigres en el RR:**

Leones: .291 (55-16)  
 Estrellas: .273 (22-6)  
 Gigantes: .220 (50-11)

**REGLAMENTO PARA EL USO DEL RELOJ TEMPORADA 2023-2024**

**Entre lanzamientos:**

Entre Lanzamientos (0:20 segundos con o sin corredores en base.)

El receptor deberá estar en la caja del receptor con al menos 0:10 segundos.

El bateador deberá tener ambos pies en la caja del bateador y alerta al lanzador cuando el reloj muestre 0:09 segundos.

El lanzador deberá comenzar su envío al bateador antes de que expire el reloj de lanzamiento (0:00 segundos).

Entre lanzamientos, bola viva y en juego, reloj reinicia (0:20 segundos) con el bateador y receptor en círculo de tierra del home plate y lanzador en posesión de la bola.

Entre lanzamientos, bola muerta, reloj reinicia (0:20 segundos) con el bateador y receptor en círculo de tierra del home plate.

Entre lanzamientos, si el bateador pide tiempo, el reloj se detiene y se reinicia inmediatamente a 0:20 segundos.

Foul entre lanzamientos, el reloj reinicia (0:20 segundos) cuando los jugadores regresen a sus posiciones y los corredores regresen a sus bases, bateador y receptor en el círculo de tierra del home plate y el lanzador con la bola en la loma.

**Entre Bateadores - (0:40 segundos)**

Un bateador puede pedir tiempo antes del comienzo de su turno solo si está en el círculo de tierra del home plate.

Luego de una jugada el reloj reinicia (0:40 segundos) cuando el árbitro canta la jugada y toda acción termina.

En batazo al out field el reloj reinicia (0:40 segundos) cuando la bola regresa al infield.

En doble del bateador, si este tiene equipo protector, el reloj reinicia (0:40 segundos) cuando el bateador entrega el equipo protector al coach o al batboy.

En jugada donde el lanzador cubre la primera base el reloj reinicia (0:40 segundos) cuando el lanzador regrese a la grama del cuadro interior.

En jugada donde el lanzador termina en territorio "foul" el reloj reinicia (0:40 segundos) cuando el lanzador regrese a territorio "fair".

**Entre Entradas - (3:00 minutos)**

1- Al concluir los 3:00 minutos entre entradas el reloj reinicia a 0:20 segundos.

**Visitas al montículo.**

El reloj comienza (0:30 segundos) cuando el coach o manager sale del dogout.

Si el reloj marca más de 0:20 segundos el reloj se reinicia a 0:30 segundos.

Si el reloj marca menos de 0:20 segundos el reloj no reinicia.

Luego de una visita al montículo el reloj reinicia (0:20 segundos) cuando el bateador y el receptor estén en el círculo de tierra del home plate y el lanzador este en la loma de lanzar.

**Cambio de Lanzador - (3:00 minutos)**

En el cambio de lanzadores entre entradas el reloj comienza (3:00 minutos) al momento que termina la entrada.

En el cambio de lanzadores durante el desarrollo de una entrada el reloj comienza (3:00 minutos) al momento que el lanzador relevista sale del bullpen.

Al concluir los 3:00 minutos del cambio del lanzador, el reloj reinicia a 0:20 segundos.

**Revisiones:**

Al concluir una jugada el mánager tendrá 0:40 segundos para solicitar la revisión, cuando la jugada sea entre bateadores o entre lanzamientos.

Si el mánager solicita la revisión, una vez concluida la misma el reloj se reinicia en 0:20 segundos cuando los fildeadores y corredores estén en posición, el bateador y el receptor en el círculo de tierra del home plate y el lanzador en la loma de lanzar.

**Reviradas y desconecte de la goma de lanzar:**

Si el lanzador se desconecta de la goma de lanzar sin corredores en bases, el reloj no se detendrá.

Si el lanzador se desconecta de la goma con corredores en base, el reloj se detendrá y reiniciará en 0:20 segundos.

Con corredores en base el lanzador podrá realizar dos reviradas o desconecte de la goma por cada turno al bate. Si un lanzador realiza una tercera revirada o desconexión en la cual los corredores regresan safe a sus bases originales, se le cargará un balk al lanzador. Si se registra un out sobre cualquier corredor no se le cargará un balk al lanzador. Si al menos un corredor avanza una base no se le cargará un balk al lanzador.

En el caso de un avance de al menos un corredor o que se registre un out sobre un corredor el lanzador volverá a tener dos (02) reviradas.

**TYLER ALEXANDER – ABRIDOR ZURDO**

6'1 / 180 libras / 32 años

Equipo en 2023: Saraperos de Saltillo (Liga Mexicana de Béisbol)

W	L	ERA	G	GS	SV	IP	SO	WHIP
3	1	2.16	6	6	0	33.1	24	0.90

**CAMERON GANN – ABRIDOR/RELEVISTA DERECHO**

6'0 / 203 libras / 31 años

Equipo en 2023: Tigres de Quintana Roo (Liga Mexicana de Béisbol)

W	L	ERA	G	GS	SV	IP	SO	WHIP
3	2	3.18	6	6	0	34.0	27	1.50

**ZAC ROSSCUP – RELEVISTA ZURDO**

6'2 / 220 libras / 35 años

Equipo en 2023: Spire City Ghost Hounds (Atlantic League)

W	L	ERA	G	GS	SV	IP	SO	WHIP
4	4	3.31	22	10	7	70.2	84	1.47

**BRIAN MORAN – RELEVISTA ZURDO**

6'4 / 225 libras / 35 años

Equipo en 2023: Gwinnett Stripers (AAA, Braves)

W	L	ERA	G	GS	SV	IP	SO	WHIP
2	1	3.21	38	0	2	47.2	58	1.28

**ALBERTO LEYVA – RELEVISTA DERECHO**

6'0 / 200 libras / 27 años

Equipo en 2023: Sultanes de Monterrey (MXPW)

W	L	ERA	G	GS	SV	IP	SO	WHIP
1	0	1.74	14	0	0	10.1	9	0.87

**MICHAEL PÉREZ – CATCHER**

5'10 / 195 libras / 31 años.

Equipo en 2023: Syracuse Mets (AAA, Mets)

AB	R	H	HR	RBI	SB	AVG	OBP	OPS
230	27	47	9	27	0	.204	.309	.661

**LINCOLN HENZMAN – RELEVISTA DERECHO**

6'2 / 205 libras / 28 años

Equipo en 2023: Lexington Legends (Atlantic League)

W	L	ERA	G	GS	SV	IP	SO	WHIP
5	4	3.86	36	0	2	51.1	60	1.20

**DANNY WIRCHANSKY – RELEVISTA/ABRIDOR ZURDO**

6'0 / 195 libras / 26 años

Equipo en 2023: Charleston Dirty Birds (Atlantic League)

W	L	ERA	G	GS	SV	IP	SO	WHIP
6	5	3.28	21	20	0	120.2	105	1.19

**CHÁVEZ FERNANDER – RELEVISTA DERECHO**

6'3 / 205 libras / 26 años

Equipo en 2023: Indios de Mayagüez (PRWL)

W	L	ERA	G	GS	SV	IP	SO	WHIP
0	1	1.29	19	0	6	21.0	20	1.19

**JUAN GÁMEZ – RELEVISTA DERECHO**

5'11 / 243 libras / 29 años

Equipo en 2023: Cañeros de Los Mochis (MXPW)

W	L	ERA	G	GS	SV	IP	SO	WHIP
2	1	0.93	29	0	6	29.0	23	1.13

**REFUERZOS QUE CULMINARON SU PARTICIPACIÓN****POSICIÓN**

Blaine Crim

Primera base

Sam Huff

Receptor

Jesús Sucre

Receptor

Josh H. Smith

Infielder/Outfielder

Ty Buttrey

Relevista

Tanner Myatt

Relevista

Yosver Zulueta

Relevista

David Parkinson

Abridor/Relevista

Daniel Lynch IV

Abridor



## LIDERATOS HISTÓRICOS DEL ESCOGIDO EN EL ROUND ROBIN

Jugador	AVG*
Rudy Pemberton	.362
Jordany Valdespín	.358
Raúl Mondesí	.342
Julio Lugo	.333
Eury Pérez	.328
Juan Melo	.327
Gerónimo Berroa	.325
Luis De los Santos	.301
Junior Noboa	.300
Neifi Pérez	.300

Jugador	OBP
Jordany Valdespín	.437
Freddy Guzmán	.425
Julio Lugo	.409
Rudy Pemberton	.406
Gerónimo Berroa	.393
Raúl Mondesí	.385
Franchy Cordero	.381
César Puello	.379
Eury Pérez	.376
Juan Melo	.366

Jugador	SLG
Mauro Gómez	.568
Raúl Mondesí	.554
Rudy Pemberton	.543
Gerónimo Berroa	.478
Juan Melo	.475
David Ortiz	.442
José Guillén	.432
Jimmy Paredes	.431
Julio Lugo	.422
Jordany Valdespín	.415

Jugador	OPS
Rudy Pemberton	.948
Raúl Mondesí	.939
Mauro Gómez	.910
Gerónimo Berroa	.870
Jordany Valdespín	.851
Juan Melo	.841
Julio Lugo	.830
Freddy Guzmán	.820
Franchy Cordero	.789
Jimmy Paredes	.786

\* Bateo con un mínimo de 700 apariciones.

Jugador	CA
Neifi Pérez	72
Gerónimo Berroa	53
Nelson Liriano	46
David Ortiz	46
Junior Félix	45
Sammy Sosa	45
Raúl Mondesí	42
Wilkin Castillo	40
Junior Noboa	39
José Vizcaíno	36

Jugador	CE
David Ortiz	70
Junior Félix	55
Gerónimo Berroa	54
Raúl Mondesí	45
Sammy Sosa	37
Neifi Pérez	36
Luis De los Santos	35
José Guillén	32
José Herrera	32
Mauro Gómez	31

Jugador	BR
Freddy Guzmán	22
Sammy Sosa	15
Nelson Liriano	14
Junior Félix	11
Jordany Valdespín	10
José Herrera	10
Wilkin Castillo	9
Neifi Pérez	9
Raúl Mondesí	8
Lou Frazier	7

Jugador	BB
Nelson Liriano	48
Junior Félix	43
David Ortiz	39
Gerónimo Berroa	38
Ryan Court	32
José Vizcaíno	31
Sammy Sosa	31
Franchy Cordero	28
Neifi Pérez	28
Fernando Tatis	27

Jugador	H
Neifi Pérez	130
Gerónimo Berroa	117
Junior Félix	99
José Vizcaíno	96
Wilkin Castillo	96
Raúl Mondesí	89
Junior Noboa	85
David Ortiz	85
Luis De los Santos	84
Nelson Liriano	81

Jugador	2B
Gerónimo Berroa	21
David Ortiz	19
Raúl Mondesí	16
Neifi Pérez	16
Sammy Sosa	15
Junior Félix	15
Luis De los Santos	15
Wilkin Castillo	13
Jimmy Paredes	12
Franchy Cordero	11

Jugador	3B
Raúl Mondesí	6
Gerónimo Berroa	5
José Guillén	4
José Herrera	4
Enrique Wilson	3
Nelson Liriano	3
Ryan Court	3
Franchy Cordero	3
Miguel Olivo	3
Rudy Pemberton	3

Jugador	HR
David Ortiz	14
Mauro Gómez	10
Raúl Mondesí	9
Gerónimo Berroa	8
Fernando Tatis	5
Junior Félix	5
José Guillén	5
Starling Marte	5
Carlos Santana	4
Neifi Pérez	4

Jugador	JG
Edward Valdez	9
Melquiádes Rojas	8
José Núñez	7
José Lima	7
Doug Linton	6
Ramón García	5
Nerio Rodríguez	4
Amaury Telemaco	4
Claudio Galvá	3
José De León	3

Jugador	JL
Edward Valdez	17
Doug Linton	14
José Núñez	14
José Lima	13
Amaury Telemaco	10
Nerio Rodríguez	9
Nelson Figueroa	8
Enny Romero	8
Francisco Liriano	8
Tyler Alexander	7

Jugador	ERA
Kris Johnson	0.92
José Lima	1.33
Ravelo Manzanillo	1.74
Marco Carrillo	1.80
José Núñez	1.89
Luis Encarnación	2.05
José Paniagua	2.08
Octavio Dotel	2.09
Edward Valdez	2.20
Nerio Rodríguez	2.32

Player	WHIP
José Núñez	0.88
Kris Johnson	0.92
José De León	0.94
José Lima	0.97
Nerio Rodríguez	0.98
Edward Valdez	0.99
Bob Patterson	1.00
Luis Encarnación	1.01
Tyler Alexander	1.02
Ravelo Manzanillo	1.03

\* Pitcheo con un mínimo de 30 entradas.

Jugador	IP
José Núñez	114.1
Edward Valdez	102.1
Doug Linton	86
José Lima	74.1
Melquiádes Rojas	69.2
Amaury Telemaco	63.2
Nerio Rodríguez	54.1
Nelson Figueroa	54
Enny Romero	53
Carlos Pimentel	46.1

Jugador	K
José Núñez	86
Edward Valdez	66
Doug Linton	58
José Lima	56
Fernando Rodney	54
Enny Romero	50
Melquiádes Rojas	50
Amaury Telemaco	41
Nerio Rodríguez	40
Jugador	K

Jugador	CG
José Núñez	3
Marco Carrillo	1
Amaury Telemaco	1
Dave Veres	1
Shawn Boskie	1

Jugador	SHO
Marco Carrillo	1





















































Jugador	BE
Edward Valdez	405
José Núñez	369
Doug Linton	343
José Lima	294
Melquiádes Rojas	282
Amaury Telemaco	260
Nelson Figueroa	234
Nerio Rodríguez	214
Enny Romero	208

Jugador	SV
José Valdez	6
Fernando Rodney	6
Alberto Reyes	5
Wirfin Obispo	4
José Paniagua	4
Mark Huisman	4
Mario Brito	4
José Cabrera	4
Arquímedes Caminero	3

# ESCOGIDO EN LA SERIE REGULAR

2023-24	26-24	Miércoles	4-3	Anotan 2 o menos	2-8	Arriba tras 8 inn.	25-0	Quisqueya	16-15
En casa	13-12	Jueves	5-3	Anotan tres	3-3	Empate tras 8 inn.	1-1	Cibao	4-1
En la ruta	13-12	Viernes	6-4	Anotan 4 o más	21-13	Total de revisiones	42	Tetelo Vargas	2-3
Día	5-10	Sábado	2-4	Abridores	11-16	Revisiones a favor	16	Fco. A. Micheli	2-3
Noche	21-14	Domingo	1-6	Relevistas	15-8	Rev. en contra	26	Julián Javier	2-2
Octubre	4-7	Anotan primero	19-7	Vs abridor derecho	18-16	Vs Lacey	5-5	LE vs TL DPV	493-487
Noviembre	12-10	Op. anota primero	7-17	Vs abridor zurdo	8-8	Vs Águilas	7-3	LE vs AC DPV	477-506
Diciembre	10-7	Por una carrera	1-6	Luego de día libre	6-2	Vs Estrellas	4-6	LE vs EO DPV	498-464
Lunes	2-3	Por dos carreras	10-2	Extra innings	0-1	Vs Toros	4-6	LE vs TE DPV	214-196
Martes	6-1	Por 3 o + carreras	15-16	Arriba tras 7 inn.	23-1	Vs Gigantes	6-4	LE vs GC DPV	152-128

FECHA	DÍA	CASA	RUTA	ESTADIO	HORA	SCORE			DECISIONES		
						C	H	E	G	E	
19 - OCT	J			Quisqueya	7:45	LE	3	9	0	P	A. Vizcaíno (0-1)
						TL	1	6	1	SV	G. Bautista (1)
20-OCT	V			Quisqueya	7:15	EO	3	7	2	P	D. Parkinson (1-0)
						LE	5	8	2	SV	J. Cordero (1)
21-OCT	S			T. Vargas	7:30	C	H	E	G	T. Zuber (1-0)	
						LE	2	8	1	P	C. Gann (0-1)
						EO	11	17	0	SV	
22-OCT	D			Quisqueya	4:00	C	H	E	G	D. Jiménez (1-0)	
						TL	9	13	1	P	T. Buttrey (0-1)
						LE	5	10	1	SV	
23-OCT	L			Quisqueya	7:15	C	H	E	G	M. Dermody (1-0)	
						TE	7	10	0	P	C. Molina (0-1)
						LE	3	6	1	SV	
26-OCT	J			Quisqueya	7:15	C	H	E	G	S. Kolek (1-0)	
						GC	8	16	5	P	T. Buttrey (0-2)
						LE	6	9	1	SV	R. Guduan (1)
27-OCT	V			Quisqueya	7:15	C	H	E	G	F. Tejada (1-0)	
						AC	14	16	1	P	C. Martínez (0-1)
						LE	8	14	5	SV	
28-OCT	S			Cibao	6:00	C	H	E	G	E. Ramírez (2-0)	
						LE	12	11	1	P	R. Rosso (1-1)
						AC	4	8	1	SV	
29-OCT	D			F. Micheli	5:00	C	H	E	G	A. Rosario (1-1)	
						LE	4	7	1	P	S. Cruz (0-1)
						TE	7	10	3	SV	H. Stratton (1)
30-OCT	L			J. Javier	7:00	C	H	E	G	F. Garcés (1-0)	
						LE	5	6	1	P	Z. Rosscup (0-1)
						GC	6	6	0	SV	
31-OCT	Ma			Quisqueya	7:15	C	H	E	G	G. Bautista (1-0)	
						GC	2	5	0	P	Y. Del Rosario (0-1)
						LE	4	10	1	SV	J. Cordero (2)
01-NOV	Mi			J. Javier	7:00	C	H	E	G	C. Pimentel (1-0)	
						LE	5	11	1	P	R. Espinal (0-1)
						GC	3	7	1	SV	A. Zabala (1)
02-NOV	J			T. Vargas	7:30	C	H	E	G	E. Romero (1-0)	
						LE	5	7	0	P	Leasher (0-1)
						EO	1	6	1	SV	
03-NOV	V			Quisqueya	7:30	C	H	E	G	D. Altavilla (2-0)	
						LE	0	4	0	P	T. Alexander (0-1)
						TL	3	10	0	SV	J. Asencio (2)
04-NOV	S			F. Micheli	7:30	C	H	E	G	Zabala (1-0)	
						LE	2	5	1	P	D. Almengó (0-1)
						TE	0	3	3	SV	J. Cordero (2)
05-NOV	D			Quisqueya	4:00	C	H	E	G	P. Espino (2-0)	
						TE	5	5	0	P	T. Buttrey (0-3)
						LE	4	10	2	SV	D. Almengó (2)
7-NOV	Ma			Cibao	7:30	C	H	E	G	S. Cruz (1-1)	
						LE	5	10	1	P	J. Fernández (0-2)
						AC	2	8	1	SV	
10-NOV	V			Quisqueya	7:15	C	H	E	G	G. Moreno (2-1)	
						EO	9	9	0	P	E. Romero (1-1)
						LE	3	8	4	SV	
11-NOV	S			J. Javier	5:00	C	H	E	G	G. Ynoa (1-0)	
						LE	1	6	0	P	T. Alexander (0-2)
						GC	4	10	1	SV	R. Guduan (6)
12-NOV	D			Quisqueya	4:00	C	H	E	G	L. Patiño (1)	
						GC	7	8	1	P	D. Lynch (0-1)
						LE	4	9	4	SV	

FECHA	DÍA	CASA	RUTA	ESTADIO	HORA	SCORE			DECISIONES		
13-NOV	L			Quisqueya	7:15		C	H	E	G	Leasher (1-1)
						EO	11	13	1	P	D. Parkinson (1-1)
						LE	4	7	6	SV	
14-NOV	Ma			Quisqueya	7:15		C	H	E	G	V. Santos (1-0)
						TE	1	9	1	P	R. Valdés (2-3)
						LE	4	11	0	SV	J. Cordero (3)
15-NOV	Mi			F. Micheli	7:30		C	H	E	G	E. Rogers (3-0)
						LE	1	7	2	P	C. Martínez (0-2)
						TE	3	5	2	SV	F. Abad (1)
16-NOV	J			Quisqueya	7:15		C	H	E	G	E. Romero (2-1)
						TL	2	4	3	P	N. Crismatt (0-1)
						LE	11	12	1	SV	
20-NOV	L			Cibao	7:30		C	H	E	G	T. Alexander (1-2)
						LE	9	11	0	P	L. Ortiz (0-3)
						AC	4	9	0	SV	
21-NOV	Ma			Quisqueya	7:15		C	H	E	G	D. Lynch (1-1)
						EO	2	4	0	P	Leibrandt (0-1)
						LE	4	10	1	SV	Colomé (1)
22-NOV	Mi			T. Vargas	7:30		C	H	E	G	V. Santos (2-0)
						LE	12	10	1	P	Leasher (1-2)
						EO	1	4	3	SV	
24-NOV	V			F. Micheli	7:30		C	H	E	G	E. Ramírez (3-0)
						LE	7	8	0	P	R. Valdés (2-4)
						TE	3	8	2	SV	
25-NOV	S			Quisqueya	2:30		C	H	E	G	J. Martínez (1-0)
						EO	5	7	1	P	T. Alexander (1-3)
						LE	4	6	2	SV	N. Feliz (6)
26-NOV	D			T. Vargas	5:00		C	H	E	G	E. Alvarado (2-0)
						LE	0	4	1	P	J. Familia (0-1)
						EO	1	3	0	SV	N. Feliz (7)
28-NOV	Ma			Quisqueya	7:15		C	H	E	G	V. Santos (3-0)
						TL	4	9	0	P	S. Woods (0-1)
						LE	14	15	3	SV	
29-NOV	Mi			Quisqueya	7:15		C	H	E	G	L. Santos (1-1)
						TE	5	12	1	P	B. Moran (0-1)
						LE	4	9	2	SV	F. Abad (3)
30-NOV	J			Cibao	7:30		C	H	E	G	T. Alexander (2-3)
						LE	7	10	0	P	Simón (1-1)
						AC	2	4	1	SV	
1-DIC	V			J. Javier	7:00		C	H	E	G	Z. Rosscup (1-1)
						LE	10	16	0	P	N. Kingham (2-3)
						GC	6	7	0	SV	
4-DIC	L			Quisqueya	7:15		C	H	E	G	Z. Rosscup (2-1)
						GC	4	10	1	P	E. García (3-1)
						LE	6	13	0	SV	J. Cordero (6)
5-DIC	Ma			Quisqueya	7:15		C	H	E	G	E. Romero (3-1)
						AC	1	5	2	P	B. Webb (0-1)
						LE	8	11	0	SV	
6-DIC	Mi			Quisqueya	7:30		C	H	E	G	C. Valdez (1-4)
						LE	0	3	0	P	T. Alexander (2-4)
						EO	8	10	0	SV	
7-DIC	J			Quisqueya	7:15		C	H	E	G	Colomé (1-0)
						AC	1	5	1	P	O. Bidó (0-2)
						LE	3	5	2	SV	J. Cordero (7)
8-DIC	V			Quisqueya	7:30		C	H	E	G	B. Moran (1-1)
						LE	9	9	1	P	H. Robles (1-2)
						TL	4	8	0	SV	
10-DIC	D			Quisqueya	4:00		C	H	E	G	V. Santos (4-0)
						TE	3	6	0	P	E. Rogers (3-2)
						LE	4	9	1	SV	J. Cordero (8)
12-DIC	Ma			F. Micheli	7:30		C	H	E	G	R. Valdés (4-5)
						LE	0	1	0	P	E. Romero (3-2)
						TE	8	11	0	SV	
13-DIC	Mi			T. Vargas	7:30		C	H	E	G	N. Feliz (1-0)
						LE	3	5	2	P	J. Familia (0-2)
						EO	4	8	0	SV	
15-DIC	V			Quisqueya	3:00		C	H	E	G	E. Ramírez (4-0)
						AC	0	3	1	P	T. Viza (2-2)
						LE	2	3	0	SV	J. Cordero (9)
15-DIC	V			Quisqueya	7:15		C	H	E	G	D. Lamet (1-1)
						AC	9	15	4	P	C. Martínez (0-3)
						LE	5	8	3	SV	
16-DIC	S			Cibao	6:00		C	H	E	G	R. Benoit (2-0)
						LE	4	8	2	P	V. Santos (4-1)
						AC	11	15	1	SV	
17-DIC	D			Quisqueya	4:00		C	H	E	G	H. Robles (2-2)
						TL	4	7	1	P	Colomé (1-1)
						LE	1	8	1	SV	J. Asencio (11)

FECHA	DÍA	CASA	RUTA	ESTADIO	HORA	SCORE			DECISIONES		
						C	H	E	G	P	
20-DIC	Mi			Quisqueya	4:00	C	H	E	G	B. Moran (3-1)	
						LE	3	5	0	P	R. Guduán (3-1)
						GC	1	4	3	SV	J. Cordero (10)
20-DIC	Mi			Quisqueya	7:45	C	H	E	G	T. Alexander (3-4)	
						GC	0	1	2	P	N. Antone (0-1)
						LE	4	10	0	SV	
21-DIC	J			Quisqueya	7:30	C	H	E	G	S. Woods (1-2)	
						LE	4	5	3	P	C. Molina (0-2)
						TL	8	12	3	SV	
22-DIC	V			Quisqueya	7:15	C	H	E	G	Colomé (2-1)	
						TL	7	15	2	P	J.C. Mejía (0-1)
						LE	10	13	0	SV	J. Cordero (11)

ESTADÍSTICAS DEL ROUND ROBIN CORTESÍA DE:

# LIDOM







BATEADOR	AVG	OBP	SLG	OPS	G	AB	R	H	TB	2B	3B	HR	RBI	BB	IBB	SO	LOB	HBP	SH	SF	SB	CS	DP
Yamaico Navarro	.292	.375	.417	.792	14	48	4	14	20	3	0	1	8	7	0	8	26	0	1	1	0	1	0
Starling Marte	.367	.472	.400	.872	8	30	3	11	12	1	0	0	2	3	0	5	14	3	0	0	2	1	0
Junior Lake	.279	.380	.361	.741	15	61	10	17	22	2	0	1	7	9	0	7	17	1	1	0	2	0	2
Orlando Calixte	.316	.316	.421	.737	5	19	4	6	8	2	0	0	4	0	0	3	6	0	0	0	2	0	0
Erik Gonzalez	.185	.241	.185	.427	15	54	8	10	10	0	0	0	2	3	1	8	27	1	2	0	7	0	1
Elier Hernández	.250	.283	.477	.760	14	44	10	11	21	1	0	3	9	2	0	9	24	0	0	0	1	0	0
Franmil Reyes	.250	.378	.250	.628	10	36	3	9	9	0	0	0	2	8	1	10	20	0	0	1	0	0	1
Franchy Cordero	.231	.412	.308	.719	4	13	1	3	4	1	0	0	1	4	0	4	14	0	0	0	0	0	0
José Marmolejos	.125	.222	.125	.347	7	8	1	1	1	0	0	0	0	1	0	2	4	0	0	0	0	0	0
Jorge Mateo	.243	.282	.378	.660	10	37	4	9	14	0	1	1	4	2	0	6	27	0	1	0	2	0	2
Joseph Rosa	.000	.000	.000	.000	3	1	0	0	0	0	0	0	0	0	0	1	1	0	0	0	0	0	0
Jonathan Guzman	.333	.423	.476	.899	10	21	5	7	10	3	0	0	2	4	0	4	5	0	1	1	3	0	0
Aderlin Rodriguez	.000	.500	.000	.500	2	1	0	0	0	0	0	0	0	1	0	1	0	0	0	0	0	0	0
Yairo Munoz	.225	.262	.225	.487	10	40	5	9	9	0	0	0	1	2	0	6	22	0	0	0	2	0	1
Steward Berroa	.000	.000	.000	.000	2	0	0	0	0	0	0	0	0	0	0	0	0	0	0	0	0	0	0
Michael Perez	.222	.216	.306	.522	9	36	3	8	11	3	0	0	4	0	0	7	23	0	0	1	0	0	2
Pedro Severino	.333	.333	.667	1.000	4	12	3	4	8	1	0	1	4	0	0	4	2	0	0	0	0	0	0
Luis Valdez	.000	.000	.000	.000	2	0	0	0	0	0	0	0	0	0	0	0	0	0	0	0	1	0	0
Hector Rodriguez	.263	.317	.368	.686	14	57	7	15	21	3	0	1	10	5	0	4	28	0	0	1	2	0	0
Michael Papierski	.000	.100	.000	.100	4	9	0	0	0	0	0	0	0	1	0	3	8	0	0	0	0	0	1
<b>Total</b>	<b>.254</b>	<b>.324</b>	<b>.342</b>	<b>.666</b>	<b>15</b>	<b>527</b>	<b>71</b>	<b>134</b>	<b>180</b>	<b>20</b>	<b>1</b>	<b>8</b>	<b>60</b>	<b>52</b>	<b>2</b>	<b>92</b>	<b>120</b>	<b>5</b>	<b>6</b>	<b>5</b>	<b>24</b>	<b>2</b>	<b>10</b>



LANZADORES	W	L	PCT	ERA	AVG	G	GS	GF	GC	SHO	SV	IP	BFP	R	ER	H	2B	3B	HR	BB	IBB	SO	HBP	WP	B	SH	SF	WHIP
Jeurys Familia	0	1	.000	1.59	.000	6	0	5	0	0	1	5.2	22	1	1	3	0	0	0	3	2	5	0	0	0	1	0	1.06
Domingo Tapia	0	0	.000	9.82	.000	4	0	0	0	0	0	3.2	15	4	4	4	0	0	2	1	0	3	0	0	0	0	0	1.36
Alexander Colome	0	1	.000	3.86	.000	7	0	1	0	0	0	7.0	30	3	3	5	0	0	1	1	0	6	2	1	0	0	1	0.86
Richard Rodriguez	0	2	.000	4.76	.000	7	0	4	0	0	0	5.2	23	4	3	6	2	2	0	1	1	6	0	1	0	1	0	1.24
Gerson Bautista	0	0	.000	36.00	.000	2	0	1	0	0	0	1.0	9	4	4	1	0	0	0	3	0	1	2	0	0	0	0	4.00
Cesilio Pimentel	1	0	.000	0.00	.000	2	0	0	0	0	0	2.2	9	0	0	1	0	0	0	0	0	1	0	0	0	0	0	0.37
Emmanuel Ramíre	1	1	.000	6.75	.000	9	0	0	0	0	0	6.2	35	6	5	4	0	0	1	8	1	6	3	1	2	1	0	1.80
Chester Pimentel	0	0	.000	2.84	.000	7	0	0	0	0	0	6.1	29	3	2	4	0	0	0	4	0	6	1	0	0	0	1	1.26
Victor Santos	1	0	.000	3.12	.000	4	4	0	0	0	0	17.1	65	6	6	17	2	0	3	0	0	11	0	0	0	0	0	0.98
Enny Romero	1	1	.000	1.32	.000	3	3	0	0	0	0	13.2	59	4	2	13	1	0	0	7	0	10	1	0	0	1	1	1.46
Brian Moran	0	0	.000	1.23	.000	8	0	2	0	0	0	7.1	29	1	1	8	0	1	0	2	0	6	1	0	0	0	0	1.36
Zac Rosscup	1	0	.000	1.80	.000	7	1	0	0	0	0	10.0	40	4	2	8	1	1	1	2	0	11	0	0	0	0	1	1.00
Cameron Gann	0	1	.000	2.19	.000	3	3	0	0	0	0	12.1	49	3	3	8	2	0	1	7	0	14	0	1	0	0	0	1.22
Tyler Alexander	1	1	.000	4.50	.000	3	3	0	0	0	0	14.0	60	9	7	17	3	3	2	3	0	11	0	0	0	1	1	1.43
Danny Wirchansky	0	0	.000	3.86	.000	5	0	0	0	0	0	4.2	18	2	2	3	1	0	1	1	0	2	0	0	0	0	0	0.86
Lincoln Henzman	1	0	.000	4.26	.000	4	1	0	0	0	0	6.1	25	3	3	6	1	0	0	0	0	2	0	0	0	1	0	0.95
Chavez Fernander	0	0	.000	9.00	.000	4	0	1	0	0	0	4.0	19	4	4	5	1	0	1	2	0	6	0	0	0	0	1	1.75
Alberto Leyva	0	0	.000	2.08	.000	4	0	1	0	0	0	4.1	14	1	1	1	0	0	1	0	0	4	0	0	1	0	0	0.23
Juan Gamez	0	0	.000	0.00	.000	1	0	0	0	0	0	1.0	3	0	0	0	0	0	0	0	0	1	0	0	0	0	0	0.00
<b>Total</b>	<b>7</b>	<b>8</b>	<b>.000</b>	<b>3.57</b>	<b>.235</b>	<b>15</b>	<b>15</b>	<b>15</b>	<b>0</b>	<b>0</b>	<b>1</b>	<b>133.7</b>	<b>553</b>	<b>62</b>	<b>53</b>	<b>114</b>	<b>14</b>	<b>7</b>	<b>14</b>	<b>45</b>	<b>4</b>	<b>112</b>	<b>10</b>	<b>4</b>	<b>3</b>	<b>6</b>	<b>6</b>	<b>1.19</b>



FILDEO	G	INN	TC	PO	A	E	DP	PB	SB	CS	PICK	PCT
Yamaico Navarro	14	115	108	94	12	2	0	0	0	0	0	.981
Jeurys Familia	6	5	1	1	0	0	0	0	0	0	0	1.000
Domingo Tapia	4	3	0	0	0	0	0	0	0	0	0	.000
Alexander Colome	7	7	1	1	0	0	0	0	0	0	0	1.000
Starling Marte	8	41	8	7	0	1	0	0	0	0	0	.875
Junior Lake	15	133	31	29	2	0	0	0	0	0	0	1.000
Orlando Calixte	5	42	10	4	6	0	1	0	0	0	0	1.000
Erik Gonzalez	15	131	74	31	41	2	2	0	0	0	0	.973
Elier Hernández	14	87	28	28	0	0	0	0	0	0	0	1.000
Franmil Reyes	10	7	1	1	0	0	0	0	0	0	0	1.000
Richard Rodriguez	7	5	1	0	1	0	0	0	0	0	0	1.000
Franchy Cordero	4	22	4	4	0	0	0	0	0	0	0	1.000
José Marmolejos	7	18	12	11	1	0	0	0	0	0	0	1.000
Jorge Mateo	10	83	47	16	26	5	3	0	0	0	0	.894
Gerson Bautista	2	1	0	0	0	0	0	0	0	0	0	.000
Cesilio Pimentel	2	2	1	0	1	0	0	0	0	0	0	1.000
Emmanuel Ramírez	9	6	2	2	0	0	0	0	0	0	0	1.000
Joseph Rosa	3	3	2	2	0	0	0	0	0	0	0	1.000
Jonathan Guzman	10	65	20	10	10	0	0	0	0	0	0	1.000
Chester Pimentel	7	6	0	0	0	0	0	0	0	0	0	.000
Víctor Santos	4	17	2	1	1	0	0	0	0	0	1	1.000
Aderlin Rodriguez	2	0	0	0	0	0	0	0	0	0	0	.000
Yairo Munoz	10	75	27	6	20	1	0	0	0	0	0	.963
Enny Romero	3	13	4	2	2	0	0	0	0	0	0	1.000
Steward Berroa	2	0	0	0	0	0	0	0	0	0	0	.000
Michael Perez	9	79	70	63	7	0	0	0	10	7	0	1.000
Pedro Severino	4	27	24	20	4	0	0	0	1	3	0	1.000
Luis Valdez	2	0	0	0	0	0	0	0	0	0	0	.000
Brian Moran	8	7	0	0	0	0	0	0	0	0	0	.000
Zac Rosscup	7	10	1	1	0	0	0	0	0	0	0	1.000
Cameron Gann	3	12	5	3	1	1	0	0	0	0	1	.800
Tyler Alexander	3	14	5	0	3	2	0	0	0	0	1	.600
Hector Rodriguez	14	109	32	30	1	1	0	0	0	0	0	.969
Michael Papierski	4	27	34	31	3	0	0	0	0	2	0	1.000
Danny Wirchansky	5	4	0	0	0	0	0	0	0	0	0	.000
Lincoln Henzman	4	6	6	3	3	0	0	0	0	0	0	1.000
Chavez Fernander	4	4	0	0	0	0	0	0	0	0	0	.000
Alberto Leyva	4	4	1	0	1	0	0	0	0	0	0	1.000
Juan Gamez	1	1	0	0	0	0	0	0	0	0	0	.000
<b>Total</b>	<b>15</b>	<b>1,203</b>	<b>562</b>	<b>401</b>	<b>146</b>	<b>15</b>	<b>6</b>	<b>0</b>	<b>11</b>	<b>12</b>	<b>5</b>	<b>.973</b>



BATEADOR	AVG	OBP	SLG	OPS	G	AB	R	H	TB	2B	3B	HR	RBI	BB	IBB	SO	LOB	HBP	SH	SF	SB	CS	DP
Emilio Bonifacio	.311	.368	.475	.843	15	61	11	19	29	1	3	1	9	6	0	11	15	0	0	1	6	1	0
Jorge Bonifacio	.000	.000	.000	.000	1	1	0	0	0	0	0	0	0	0	0	1	2	0	0	0	0	0	0
Starlin Castro	.190	.286	.238	.524	12	42	5	8	10	2	0	0	3	4	0	12	27	2	0	1	0	0	0
Cristhian Adames	.263	.333	.421	.754	11	38	8	10	16	3	0	1	5	3	0	11	19	1	0	0	0	0	1
Alen Hanson	.000	.000	.000	.000	1	0	0	0	0	0	0	0	0	0	0	0	0	0	0	0	0	1	0
Gustavo Nuñez	.250	.333	.250	.583	5	16	2	4	4	0	0	0	1	2	0	5	6	0	1	0	0	0	0
Miguel Andujar	.340	.392	.638	1.030	12	47	9	16	30	2	0	4	12	4	0	4	14	0	0	0	0	0	1
Michael De Leon	.167	.286	.167	.452	5	6	2	1	1	0	0	0	0	1	0	2	3	0	0	0	0	0	0
Dawel Lugo	.261	.320	.478	.798	9	23	2	6	11	0	1	1	5	2	0	5	8	0	0	0	0	0	0
Aristides Aquino	.167	.250	.167	.417	9	18	2	3	3	0	0	0	0	2	0	4	11	0	0	0	0	0	1
Francisco Mejía	.258	.286	.355	.641	9	31	2	8	11	1	1	0	3	2	0	3	20	0	0	2	0	0	0
Sergio Alcántara	.194	.326	.222	.548	13	36	4	7	8	1	0	0	2	6	0	10	13	1	1	0	0	0	1
Magneuris Sierra	.000	.333	.000	.333	5	2	2	0	0	0	0	0	0	1	0	2	1	0	0	0	1	1	0
Luis Barrera	.286	.318	.333	.652	7	21	2	6	7	1	0	0	2	1	0	3	8	0	0	0	0	1	0
Ramón Hernández	.204	.295	.389	.684	15	54	6	11	21	1	0	3	9	4	0	11	27	3	0	0	0	0	2
Jack Mayfield	.000	.000	.000	.000	1	3	0	0	0	0	0	0	0	0	0	1	1	0	0	0	0	0	1
Hector Sanchez	.083	.313	.083	.396	5	12	1	1	1	0	0	0	1	4	0	4	4	0	0	0	0	0	0
Robel Garcia	.250	.250	.625	.875	5	8	1	2	5	0	0	1	3	0	0	1	7	0	0	0	0	0	0
Jose Rojas	.250	.250	1.000	1.250	1	4	1	1	4	0	0	1	3	0	0	1	2	0	0	0	0	0	0
Michael De La Cruz	.273	.333	.273	.606	5	11	0	3	3	0	0	0	0	1	0	3	6	0	0	0	0	0	0
Jorge Alfaro	.091	.167	.136	.303	7	22	2	2	3	1	0	0	2	0	0	9	15	2	0	0	0	0	0
Yadiel Hernandez	.310	.408	.381	.789	11	42	6	13	16	3	0	0	3	7	0	13	21	0	0	0	0	1	2
<b>Total</b>	<b>.243</b>	<b>.321</b>	<b>.367</b>	<b>.688</b>	<b>15</b>	<b>498</b>	<b>68</b>	<b>121</b>	<b>183</b>	<b>16</b>	<b>5</b>	<b>12</b>	<b>63</b>	<b>50</b>	<b>0</b>	<b>116</b>	<b>98</b>	<b>9</b>	<b>2</b>	<b>4</b>	<b>7</b>	<b>5</b>	<b>9</b>





LANZADORES	W	L	PCT	ERA	AVG	G	GS	GF	GC	SHO	SV	IP	BFP	R	ER	H	2B	3B	HR	BB	IBB	SO	HBP	WP	B	SH	SF	WHIP
César Valdez	1	0	.000	0.90	.000	2	2	0	0	0	0	10.0	38	1	1	9	3	0	0	3	0	5	0	0	0	0	0	1.20
Arodys Vizcaíno	0	0	.000	0.00	1.000	1	0	0	0	0	0	0.0	4	3	3	4	0	0	0	0	0	0	0	0	0	0	0	0.00
Hansel Robles	0	1	.000	6.35	.000	8	0	0	0	0	0	5.2	27	6	4	8	3	0	0	4	1	5	1	0	0	2	0	2.12
Lisalverto Bonilla	0	0	.000	1.50	.000	4	0	2	0	0	0	6.0	28	3	1	8	0	0	0	3	0	5	2	1	0	0	0	1.83
Jonathan Aro	1	0	.000	1.08	.000	9	0	1	0	0	0	8.1	29	1	1	5	0	0	0	3	1	6	0	2	0	0	0	0.96
Elniery Garcia	0	0	.000	7.11	.000	3	2	0	0	0	0	6.1	32	5	5	11	1	0	0	1	0	5	1	0	0	0	1	1.89
Williams Jerez	0	0	.000	0.00	.000	6	0	0	0	0	0	4.2	16	0	0	4	1	0	0	2	1	1	0	0	0	0	0	1.29
Pedro Payano	1	0	.000	0.00	.000	9	0	1	0	0	0	6.2	30	0	0	6	1	0	0	3	0	3	0	2	0	0	0	1.35
Jairo Asencio	0	0	.000	0.00	.000	6	0	6	0	0	4	6.0	21	0	0	2	2	0	0	1	0	3	0	0	0	0	0	0.50
Jesus Reyes	0	0	.000	0.00	.000	1	0	0	0	0	0	0.1	1	0	0	0	0	0	0	0	0	0	0	0	0	0	0	0.00
Adonis Medina	0	0	.000	0.00	.000	2	0	0	0	0	0	3.2	14	2	0	4	0	0	0	0	0	2	0	0	0	0	0	1.09
Jean Carlos Mejia	1	1	.000	1.00	.000	9	0	2	0	0	0	9.0	31	1	1	4	2	0	0	1	0	8	0	1	0	0	1	0.56
Ronny Henriquez	0	0	.000	0.00	.000	2	0	0	0	0	0	2.2	10	0	0	1	0	0	0	1	0	1	0	0	0	0	0	0.75
Luis Frías	1	0	.000	3.18	.000	6	0	0	0	0	0	5.2	23	3	2	6	1	0	0	0	0	2	0	0	0	0	0	1.06
Misael Tamarez	1	0	.000	1.80	.000	4	0	0	0	0	0	5.0	20	2	1	4	1	0	0	3	0	3	0	2	0	0	0	1.40
Steve Moyers	0	1	.000	2.84	.000	2	2	0	0	0	0	6.1	27	2	2	7	2	0	1	2	0	3	0	0	0	1	0	1.42
Brooks Hall	0	2	.000	2.45	.000	4	4	0	0	0	0	14.2	63	14	4	10	1	1	2	5	0	11	0	0	1	0	0	1.02
Aaron Brown	0	0	.000	0.00	.000	2	0	1	0	0	0	1.1	5	0	0	0	0	0	0	1	0	2	0	0	0	0	0	0.75
Carlos Vargas	1	1	.000	5.06	.000	8	0	0	0	0	0	5.1	25	5	3	2	0	0	0	7	1	3	0	1	0	1	1	1.69
Alemao Hernandez	0	1	.000	10.12	.000	1	1	0	0	0	0	2.2	12	3	3	3	0	0	1	1	0	2	0	0	1	1	0	1.50
Ben Holmes	0	0	.000	5.40	.000	2	0	0	0	0	0	1.2	9	2	1	3	1	0	0	1	0	1	0	0	0	0	0	2.40
Jake Thompson	0	0	.000	2.25	.000	3	3	0	0	0	0	8.0	38	3	2	11	2	0	1	2	0	5	1	0	0	0	0	1.63
Sam McWilliams	1	0	.000	3.60	.000	5	0	1	0	0	0	5.0	22	2	2	6	2	0	1	0	0	7	1	4	0	0	0	1.20
Erick Leal	0	0	.000	10.80	.000	1	1	0	0	0	0	1.2	11	2	2	3	1	1	0	2	0	1	1	0	0	0	0	3.00
Nico Tellache	0	0	.000	0.00	.000	2	0	1	0	0	0	4.1	18	0	0	5	0	0	0	1	1	6	0	0	0	0	0	1.38
<b>Total</b>	<b>8</b>	<b>7</b>	<b>.000</b>	<b>2.61</b>	<b>.256</b>	<b>15</b>	<b>15</b>	<b>15</b>	<b>0</b>	<b>0</b>	<b>4</b>	<b>131.0</b>	<b>554</b>	<b>60</b>	<b>38</b>	<b>126</b>	<b>24</b>	<b>2</b>	<b>6</b>	<b>47</b>	<b>5</b>	<b>90</b>	<b>7</b>	<b>13</b>	<b>2</b>	<b>5</b>	<b>3</b>	<b>1.32</b>



FILDEO	G	INN	TC	PO	A	E	DP	PB	SB	CS	PICK	PCT
César Valdez	2	10	1	0	1	0	0	0	0	0	1	1.000
Arodys Vizcaino	1	0	0	0	0	0	0	0	0	0	0	.000
Emilio Bonifacio	15	129	48	46	1	1	0	0	0	0	0	.979
Jorge Bonifacio	1	2	1	0	0	1	0	0	0	0	0	.000
Starlin Castro	12	57	16	2	11	3	2	0	0	0	0	.813
Cristhian Adames	11	87	51	14	36	1	2	0	0	0	0	.980
Alen Hanson	1	0	0	0	0	0	0	0	0	0	0	.000
Hansel Robles	8	5	0	0	0	0	0	0	0	0	1	.000
Gustavo Nuñez	5	38	21	6	13	2	2	0	0	0	0	.905
Lisalverto Bonilla	4	6	2	0	2	0	0	0	0	0	0	1.000
Miguel Andujar	12	97	20	18	1	1	0	0	0	0	0	.950
Jonathan Aro	9	8	1	0	1	0	0	0	0	0	2	1.000
Michael De Leon	5	18	15	6	8	1	1	0	0	0	0	.933
Dawel Lugo	9	58	19	3	14	2	1	0	0	0	0	.895
Aristides Aquino	9	43	13	11	1	1	0	0	0	0	0	.923
Elniery Garcia	3	6	0	0	0	0	0	0	0	0	0	.000
Williams Jerez	6	4	0	0	0	0	0	0	0	0	0	.000
Francisco Mejía	9	65	51	49	2	0	0	1	10	1	0	1.000
Pedro Payano	9	6	1	0	1	0	0	0	0	0	0	1.000
Jairo Asencio	6	6	0	0	0	0	0	0	0	0	0	.000
Sergio Alcántara	13	106	63	23	34	6	2	0	0	0	0	.905
Jesus Reyes	1	0	0	0	0	0	0	0	0	0	0	.000
Magneuris Sierra	5	4	1	1	0	0	0	0	0	0	0	1.000
Luis Barrera	7	41	10	10	0	0	0	0	0	0	0	1.000
Ramón Hernández	15	124	143	128	13	2	4	0	0	0	0	.986
Adonis Medina	2	3	0	0	0	0	0	0	0	0	0	.000
Jean Carlos Mejia	9	9	1	1	0	0	0	0	0	0	0	1.000
Jack Mayfield	1	9	4	1	3	0	1	0	0	0	0	1.000
Hector Sanchez	5	30	24	20	4	0	0	1	9	3	0	1.000
Robel Garcia	5	22	8	4	4	0	1	0	0	0	0	1.000
Ronny Henriquez	2	2	0	0	0	0	0	0	0	0	0	.000
Jose Rojas	1	0	0	0	0	0	0	0	0	0	0	.000
Michael De La Cruz	5	30	22	22	0	0	0	1	2	1	0	1.000
Luis Frías	6	5	1	0	1	0	0	0	0	0	0	1.000
Misael Tamarez	4	5	2	1	1	0	0	0	0	0	0	1.000
Steve Moyers	2	6	1	0	1	0	0	0	0	0	0	1.000
Brooks Hall	4	14	1	1	0	0	0	0	0	0	0	1.000
Aaron Brown	2	1	0	0	0	0	0	0	0	0	0	.000
Carlos Vargas	8	5	1	1	0	0	0	0	0	0	0	1.000
Jorge Alfaro	7	11	9	8	0	1	0	0	2	0	0	.889
Alemao Hernandez	1	2	1	0	1	0	0	0	0	0	0	1.000
Yadiel Hernandez	11	77	20	17	2	1	0	0	0	0	0	.950
Ben Holmes	2	1	0	0	0	0	0	0	0	0	0	.000
Jake Thompson	3	8	0	0	0	0	0	0	0	0	0	.000
Sam McWilliams	5	5	0	0	0	0	0	0	0	0	0	.000
Erick Leal	1	1	1	0	1	0	0	0	0	0	0	1.000
Nico Tellache	2	4	0	0	0	0	0	0	0	0	0	.000
<b>Total</b>	<b>15</b>	<b>1,179</b>	<b>573</b>	<b>393</b>	<b>157</b>	<b>23</b>	<b>16</b>	<b>3</b>	<b>23</b>	<b>5</b>	<b>7</b>	<b>.960</b>



Equipos	J	G	P	Pct	Dif	Casa	Ruta	U10	X1	EX	CA	CP	DC
Estrellas	15	10	5	0.667	0.00	5-2	5-3	6-4	3-1	3-0	52	49	+3
Tigres	15	8	7	0.533	2.00	4-3	4-4	5-5	1-1	0-0	68	60	+8
Leones	15	7	8	0.467	3.00	3-5	4-3	5-5	1-3	0-1	71	62	+9
Gigantes	15	5	10	0.333	5.00	4-4	1-6	4-6	3-3	0-2	67	87	-20

## SERIE PARTICULAR

EQUIPO	EO	TL	LE	GC
EO	0	3	4	3
TL	2	0	2	4
LE	1	3	0	3
GC	2	1	2	0



BATEO	AVG	OBP	SLG	OPS	G	AB	R	H	TB	2B	3B	HR	RBI	BB	IBB	SO	LOB	HBP	SH	SF	SB	CS	DP
Estrellas Orientales	.256	.322	.370	.692	15	489	52	125	181	20	3	10	43	44	5	111	88	6	10	4	14	16	7
Leones del Escogido	.254	.324	.342	.666	15	527	71	134	180	20	1	8	60	52	2	92	120	5	6	5	24	2	10
Gigantes del Cibao	.246	.329	.376	.706	15	505	67	124	190	22	4	12	59	55	6	106	104	11	4	6	14	5	12
Tigres del Licey	.243	.321	.367	.688	15	498	68	121	183	16	5	12	63	50	0	116	98	9	2	4	7	5	9
<b>Total</b>	<b>.250</b>	<b>.324</b>	<b>.364</b>	<b>.688</b>	<b>30</b>	<b>2019</b>	<b>258</b>	<b>504</b>	<b>734</b>	<b>78</b>	<b>13</b>	<b>42</b>	<b>225</b>	<b>201</b>	<b>13</b>	<b>425</b>	<b>410</b>	<b>31</b>	<b>22</b>	<b>19</b>	<b>59</b>	<b>28</b>	<b>38</b>

PITCHEO	W	L	PCT	ERA	AVG	G	GS	GF	SV	IP	BFP	R	ER	H	2B	3B	HR	BB	IBB	SO	HBP	WP	B	SH	SF	WHIP
Tigres del Licey	8	7	.533	2.61	.256	15	15	15	4	131.0	554	60	38	126	24	2	6	47	5	90	7	13	2	5	3	1.32
Estrellas Orientales	10	5	.667	2.84	.230	15	15	15	7	136.1	573	49	43	117	13	1	8	49	1	103	8	2	5	3	4	1.22
Leones del Escogido	7	8	.467	3.57	.235	15	15	15	1	133.2	553	62	53	114	14	7	14	45	4	112	10	4	3	6	6	1.19
Gigantes del Cibao	5	10	.333	4.35	.276	15	15	15	1	132.1	613	87	64	147	27	3	14	60	3	120	6	16	2	8	6	1.56
<b>Total</b>	<b>30</b>	<b>30</b>	<b>.500</b>	<b>3.34</b>	<b>.250</b>	<b>30</b>	<b>30</b>	<b>30</b>	<b>13</b>	<b>533.1</b>	<b>2,293</b>	<b>258</b>	<b>198</b>	<b>504</b>	<b>78</b>	<b>13</b>	<b>42</b>	<b>201</b>	<b>13</b>	<b>425</b>	<b>31</b>	<b>35</b>	<b>12</b>	<b>22</b>	<b>19</b>	<b>1.32</b>

FILDEO	G	INN	TC	PO	A	E	DP	PB	SB	CS	PICK	PCT
Estrellas Orientales	15	136	554	409	131	14	8	1	9	5	7	.975
Leones del Escogido	15	133	562	401	146	15	6	0	11	12	5	.973
Gigantes del Cibao	15	132	564	397	145	22	8	0	16	6	5	.961
Tigres del Licey	15	131	573	393	157	23	16	3	23	5	7	.960
<b>Total</b>	<b>30</b>	<b>533</b>	<b>2,253</b>	<b>1,600</b>	<b>579</b>	<b>74</b>	<b>38</b>	<b>4</b>	<b>59</b>	<b>28</b>	<b>12</b>	<b>.967</b>



## PORCENTAJE DE BATEO (Basado en 2.7 apariciones al plato por juego)

JUGADOR	EQUIPO	G	AB	R	H	RBI	AVG
Robinson Cano	Estrellas Orientales	14	49	1	18	2	.367
Miguel Andujar	Tigres del Licey	12	47	9	16	12	.340
Dairon Blanco	Estrellas Orientales	13	51	8	17	5	.333
José Siri	Gigantes del Cibao	11	39	11	13	5	.333
Carlos Franco	Gigantes del Cibao	13	38	7	12	7	.316
Emilio Bonifacio	Tigres del Licey	15	61	11	19	9	.311
Yadiel Hernandez	Tigres del Licey	11	42	6	13	3	.310
Lewin Díaz	Estrellas Orientales	14	52	4	16	9	.308
Yamaico Navarro	Leones del Escogido	14	48	4	14	8	.292
Henry Urrutia	Gigantes del Cibao	13	38	4	11	1	.289

## CARRERAS ANOTADAS

JUGADOR	EQUIPO	R
Emilio Bonifacio	Tigres del Licey	11
José Siri	Gigantes del Cibao	11
Elier Hernández	Leones del Escogido	10
Junior Lake	Leones del Escogido	10
Miguel Andujar	Tigres del Licey	9

## CARRERAS EMPUJADAS

JUGADOR	EQUIPO	RBI
Miguel Andujar	Tigres del Licey	12
Hector Rodriguez	Leones del Escogido	10
Emilio Bonifacio	Tigres del Licey	9
Lewin Díaz	Estrellas Orientales	9
Ramón Hernández	Tigres del Licey	9

## HITS

JUGADOR	EQUIPO	H
Emilio Bonifacio	Tigres del Licey	19
Robinson Cano	Estrellas Orientales	18
Dairon Blanco	Estrellas Orientales	17
Junior Lake	Leones del Escogido	17
Miguel Andujar	Tigres del Licey	16

## DOBLES

JUGADOR	EQUIPO	2B
Jose Barrero	Estrellas Orientales	4
Fernando Tatis Jr	Estrellas Orientales	4
Cristhian Adames	Tigres del Licey	3
Robinson Cano	Estrellas Orientales	3
Luis García	Gigantes del Cibao	3

## TRIPLES

JUGADOR	EQUIPO	3B
Emilio Bonifacio	Tigres del Licey	3
Micker Adolfo	Estrellas Orientales	1
Dairon Blanco	Estrellas Orientales	1
Robinson Cano	Estrellas Orientales	1
Luis García	Gigantes del Cibao	1

## CUADRANGULARES

JUGADOR	EQUIPO	HR
Miguel Andujar	Tigres del Licey	4
Ramón Hernández	Tigres del Licey	3
Elier Hernández	Leones del Escogido	3
Jose Barrero	Estrellas Orientales	2
Dairon Blanco	Estrellas Orientales	2

## BASES ROBADAS

JUGADOR	EQUIPO	SB
Erik Gonzalez	Leones del Escogido	7
Emilio Bonifacio	Tigres del Licey	6
Dairon Blanco	Estrellas Orientales	4
Vidal Brujan	Estrellas Orientales	4
Yefri Perez	Gigantes del Cibao	4

## EFFECTIVIDAD

JUGADOR	EQUIPO	IP	BE	ER	ERA
Austin Davis	Estrellas Orientales	16.1	64	2	1.10
Enny Romero	Leones del Escogido	13.2	59	2	1.32
Andy Otero	Estrellas Orientales	19.1	76	3	1.40
Nate Antone	Gigantes del Cibao	16.2	67	4	2.16
Cameron Gann	Leones del Escogido	12.1	49	3	2.19

## PONCHES

JUGADOR	EQUIPO	SO
Austin Davis	Estrellas Orientales	15
Cameron Gann	Leones del Escogido	14
Nate Antone	Gigantes del Cibao	13
Andy Otero	Estrellas Orientales	12
Tyler Alexander	Leones del Escogido	11

## BASES POR BOLAS Y HITS POR INNINGS

JUGADOR	EQUIPO	WHIP
Jorge Martinez	Estrellas Orientales	0.89
Andy Otero	Estrellas Orientales	0.93
Austin Davis	Estrellas Orientales	0.98
Victor Santos	Leones del Escogido	0.98
Nate Antone	Gigantes del Cibao	1.02

## VICTORIAS

JUGADOR	EQUIPO	W
Neftali Feliz	Estrellas Orientales	2
Gerson Moreno	Estrellas Orientales	2
Henry Sosa	Estrellas Orientales	2
Fernando Abad	Gigantes del Cibao	1
Tyler Alexander	Leones del Escogido	1

## JUEGOS SALVADOS

JUGADOR	EQUIPO	SV
Jairo Asencio	Tigres del Licey	4
Ronel Blanco	Estrellas Orientales	4
Neftali Feliz	Estrellas Orientales	3
Jeurys Familia	Leones del Escogido	1
Reymín Guduán	Gigantes del Cibao	1