



ESCOGIDO BASEBALL CLUB

16 VECES CAMPEONES NACIONALES / 4 CORONAS DE SERIES DEL CARIBE

INFORMACIONES GENERALES DEL EQUIPO TEMPORADA 2023-2024

Teléfono: 809-565-1910 / escogido.com /    @EscogidoBBClub

ESTADIO QUISQUEYA JUAN MARICHAL | AVE. TIRADENTES | SANTO DOMINGO | REP. DOM.





MIÉRCOLES 17 DE ENERO / 7:00 PM / ESTADIO JULIÁN JAVIER



TELEMEDIOS
CANAL 25

CTT
CANAL 49

GIGANTES TV
CLARO 1094 - ALTICE 62



CDN RADIO
ZONA NORTE 89.7 FM
ZONA ESTE, SUR Y SD 92.5 FM
PUNTA CANA 89.9FM

LA LLAVE
95.7 FM



MLB.TV

PARTIDO DEL DÍA



ESCOGIDO VS GIGANTES EN LA REGULAR

Fecha	Sede	Score
26 de oct.	Julián Javier	6-8
30 de oct.	Quisqueya	5-6
31 de oct.	Quisqueya	4-2
1 de nov.	Julián Javier	5-3
11 de nov.	Julián Javier	1-4
12 de nov.	Quisqueya	4-7
1 de dic.	Julián Javier	10-6
4 de dic.	Quisqueya	6-4
20 de dic.	@ Quisqueya	3-1
20 de dic.	Quisqueya	4-0
TOTAL		6-4

ESCOGIDO VS LICEY EN ROUND ROBIN

Fecha	Sede	Score
28 de dic.	Quisqueya	6-0
29 de dic.	@ Julián Javier	3-4
05 de ene.	Quisqueya	8-1
08 de ene.	@ Julián Javier	7-8
13 de ene.	Quisqueya	7-6
17 de ene.	@ Julián Javier	
TOTAL		3-2

OTROS JUEGOS DE HOY

Equipos	Sede	Hora
EO vs TL	Quisqueya	7:30 PM

UMPIRES

Nombres	Pos.
* Félix Tejeda	HP
Santos Castillo	1B
Domingo Paulino	2B
Marcol Florimón	3B
* Jefe de grupo	

ABRIDORES

Nombres	Día
Enny Romero	MIE 17
Tyler Alexander	JUE 18

VENTA DE BOLETAS

Lugar	RDS
Palcos Corporativos	2,050.00
Palcos A	1,250.00
Palcos AA	1,050.00
Preferencias	550.00
Gradas	100.00

* Disponibles en la boletería del estadio Quisqueya Juan Marichal y en **Uepa Tickets**. Precio final al público incluye cargos por servicio.

DUROS EN LA RECTA FINAL DEL TODOS CONTRA TODOS



Una racha de tres victorias ha colocado a los Leones del Escogido en un empate con los Tigres del Licey en la segunda plaza clasificatoria del Round Robin 2024 de la Liga de Béisbol Profesional de la República Dominicana, con tan solo dos fechas pendientes en el calendario de juego.

Esta noche los escarlatas enfrentarán a los Gigantes del Cibao en el estadio Julián Javier de San Francisco de Macorís, buscando mantener el gran ritmo y la posición de privilegio. Ayer los melenudos lograron un triunfo electrificante por 8-1 sobre los azules en el parque Quisqueya Juan Marichal, destacándose especialmente la labor del relevo, con 6.1 entradas de 7 ponches, 3 indiscutibles y 1 carrera limpia.

Enny Romero, quien marcha segundo en estos playoffs con 1.32 de porcentaje de carreras limpias, será el abridor por los 16 veces campeones nacionales. El zurdo ya enfrentó a los nordestanos el pasado 5 de enero y se lució con 5.0 innings de 1 anotación y 3 ponches. Los Leones han sido los de mejor efectividad (3.09) frente a sus rivales de hoy, en lo que va de esta etapa. Nate Antone abrirá por los locales.



ENNY ROMERO

LEONES DEL ESCOGIDO

Edad: 32 años
Lugar de nacimiento: Santo Domingo, República Dominicana
Equipo en 2023: -

Lanza: Zurda
Estatura: 6'3
Peso: 232

SOBRE ROMERO: Elegido por los Leones en la quinta ronda (pick #28) del Sorteo de Novatos del 2011. Fue líder de efectividad con 1.17 en el 2018-19 y de ponches con 54. Entre el 2013 y el 2018 lanzó en las Grandes Ligas con los Rays, Nationals, Pirates y Royals. Además de los Chiba Lotte Marines, ha lanzado con los Chunichi Dragons en Japón.

ROUND ROBIN 2024

Fecha	Oponente	G	W	L	SV	ERA	IP	H	R	ER	HR	BB	IBB	SO	WHIP	NP-S
30/12/2023	@ Estrellas Orientales	1	0	0	0	.00	4.0	4	1	0	0	3	0	5	1.75	70-40
05/01/2024	Gigantes del Cibao	1	1	0	0	1.80	5.0	6	1	1	0	1	0	3	1.40	66-47
12/01/2024	Estrellas Orientales	1	0	1	0	1.93	4.2	3	2	1	0	3	0	2	1.29	76-48
Totales		3	1	1	0	1.32	13.2	13	4	2	0	7	0	10	1.46	212-135

CARRERA EN LA POSTEMPORADA EN LA LIGA DOMINICANA

Año	Equipo	Etapa	W	L	ERA	GP	GS	SV	IP	H	R	ER	HR	BB	IBB	SO	HBP	WP	BE	WHIP	FIP
2016	LE	RR	0	0	2.25	8	0	0	8	6	2	2	0	1	0	11	0	1	25	0.88	0.46
2017	LE	RR	1	0	5.68	8	0	0	6.1	5	4	4	0	7	0	3	0	0	28	1.89	5.58
2018	LE	RR	1	1	1.23	4	4	0	22	12	3	3	0	5	0	24	1	0	80	0.77	1.77
2019	LE	RR	0	2	3.78	4	4	0	16.2	18	10	7	1	8	0	12	0	1	75	1.56	3.93
2020	LE	MP	0	1	1.80	1	1	0	5	3	1	1	0	2	0	7	0	0	18	1.00	1.16
2020	EO	SM	0	1	10.39	2	2	0	4.1	8	5	5	2	3	0	5	0	0	23	2.54	8.53
2021	GC	RR	1	1	4.91	3	3	0	11	12	6	6	0	4	0	8	0	1	49	1.45	2.75
2021	GC	SF	1	0	1.80	1	1	0	5	2	1	1	1	2	0	2	0	0	18	0.80	6.11
2021	LE	MP	0	0	9.00	1	0	0	1	2	1	1	0	0	0	1	0	0	5	2.00	1.11
2023	LE	RR	1	1	1.32	3	3	0	13.2	13	4	2	0	7	0	10	1	0	59	1.46	3.50
Totales			5	7	3.10	35	18	0	93	81	37	32	4	39	0	83	2	3	380	1.29	3.10

SERIE REGULAR 2023-24

Fecha	Oponente	G	W	L	SV	ERA	IP	H	R	ER	HR	BB	IBB	SO	WHIP	NP-S
19/10/2023	@ Tigres del Licey	1	0	0	0	0.00	4.1	4	0	0	0	2	0	3	1.38	70-44
26/10/2023	Gigantes del Cibao	1	0	0	0	12.27	3.2	8	5	5	1	0	0	2	2.18	86-62
02/11/2023	@ Estrellas Orientales	1	1	0	0	1.80	5.0	4	1	1	0	0	0	3	.80	74-47
10/11/2023	Estrellas Orientales	1	0	1	0	18.00	2.0	7	6	4	0	0	0	2	3.50	46-35
16/11/2023	Tigres del Licey	1	1	0	0	3.60	5.0	4	2	2	1	0	0	5	.80	81-56
29/11/2023	Toros del Este	1	0	0	0	0.00	5.2	5	1	0	0	0	0	6	.88	82-59
05/12/2023	Aguilas Cibaeñas	1	1	0	0	1.80	5.0	4	1	1	0	0	0	1	.80	57-39
12/12/2023	@ Toros del Este	1	0	1	0	67.47	.2	5	5	5	0	1	0	0	9.00	25-14
Totales		8	3	2	0	5.17	31.1	41	21	18	2	3	0	22	1.40	521-356

CARRERA EN LA SERIE REGULAR EN LA LIGA DOMINICANA

Año	Equipo	W	L	ERA	GP	GS	SV	IP	H	R	ER	HR	BB	IBB	SO	HBP	WP	BE	WHIP	FIP
2012	LE	0	1	3.12	10	0	0	8.2	10	3	3	1	2	1	6	0	1	37	1.38	4.01
2014	LE	0	0	10.39	10	0	1	8.2	16	12	10	1	6	0	10	1	1	50	2.54	4.86
2015	LE	1	2	2.45	11	0	0	14.2	13	4	4	0	4	0	11	1	1	57	1.16	2.52
2016	LE	2	3	3.68	16	0	0	14.2	10	7	6	0	9	0	12	0	1	59	1.30	3.03
2017	LE	0	0	0.00	6	0	0	3.2	4	0	0	0	2	0	4	1	0	18	1.64	3.48
2018	LE	2	1	1.17	11	10	0	54	32	10	7	0	15	0	54	0	0	202	0.87	1.96
2019	LE	0	1	3.00	2	2	0	9	9	6	3	1	4	0	5	0	1	42	1.44	4.82
2020	LE	0	2	3.95	4	4	0	13.2	14	9	6	0	3	0	9	0	1	57	1.24	2.11
2021	LE	0	3	1.66	5	4	0	21.2	20	6	4	0	4	0	20	0	0	88	1.11	1.82
2023	LE	3	2	5.17	8	8	0	31.1	41	21	18	2	3	0	22	0	1	137	1.40	3.00
Totales		8	15	3.05	83	28	1	180	169	78	61	5	52	1	153	3	7	747	1.23	2.58



NATE ANTONE

Edad: 32 años
Lugar de nacimiento: Allegheny, PA
Equipo en 2023: Tecolotes de los dos Laredos (México)

GIGANTES DEL CIBAO

Lanza: Derecha
Estatura: 6'4
Peso: 210

SOBRE ANTONE: Jugó un año con la Universidad de West Virginia en la NCAA. Nunca ha lanzado para algún equipo afiliado a las Grandes Ligas. En ligas independientes ha lanzado en la Frontier League, Canadian-American Association y Atlantic League. También en la Liga Mexicana de Béisbol. En el invierno trabajó con los Tiburones de La Guaira (2022-23) en la LVBP.

ROUND ROBIN 2023-24

Fecha	Oponente	G	W	L	SV	ERA	IP	H	R	ER	HR	BB	IBB	SO	WHIP	NP-S
27/12/2023	Tigres del Licey	1	0	0	0	.00	5.0	2	0	0	0	0	0	3	.40	69-47
02/01/2024	Estrellas Orientales	1	0	0	0	5.79	4.2	6	3	3	2	0	0	6	1.29	77-49
07/01/2024	Estrellas Orientales	1	0	0	0	.00	6.0	3	1	0	0	0	0	3	.50	73-47
12/01/2024	Tigres del Licey	1	0	0	0	9.00	1.0	3	2	1	0	3	0	1	6.00	35-17
Totales		4	0	0	0	2.16	16.2	14	6	4	2	3	0	13	1.44	254-160

SERIE REGULAR 2023-24

Fecha	Oponente	G	W	L	SV	ERA	IP	H	R	ER	HR	BB	IBB	SO	WHIP	NP-S
07/12/2023	Toros del Este	1	0	0	0	.00	3.1	5	1	0	0	0	0	2	1.50	46-36
13/12/2023	@ Tigres del Licey	1	0	0	0	.00	2.0	3	0	0	0	0	0	3	1.50	35-24
20/12/2023	@ Leones del Escogido	1	0	1	0	3.00	3.0	4	1	1	0	0	0	2	1.33	63-48
Totales		3	0	1	0	1.08	8.1	12	2	1	0	0	0	7	1.02	144-108

ÚLTIMAS DOS TEMPORADAS EN MÉXICO

Season	League	Team	W	L	ERA	G	GS	SV	IP	H	R	ER	HR	HB	BB	IBB	SO	WHIP	AVG	AB	WP	BK
2022	MEX	LAR	5	2	4.20	21	12	0	55.2	62	27	26	4	0	28	0	57	1.62	.284	218	3	0
2023	MEX	LAR	6	3	3.22	25	11	0	64.1	61	26	23	6	0	25	1	66	1.34	.244	250	4	1
Career	MEX	LAR	11	5	3.68	46	23	0	120.0	123	53	49	10	0	53	1	123	1.47	.263	468	7	1

TEMPORADA 2022-23 EN VENEZUELA


Season	League	Team	W	L	ERA	G	GS	SV	IP	H	R	ER	HR	HB	BB	IBB	SO	WHIP	AVG	AB	WP	BK
2022	LVBP	LAG	3	0	3.86	21	0	0	21.0	20	13	9	0	4	8	0	15	1.33	.247	81	1	0

CARRERA EN LAS LIGAS INDEPENDIENTES


Year	Tm	Lg	Lev	W	L	ERA	G	GS	SV	IP	H	R	ER	HR	BB	IBB	SO	HBP	BK	WP	WHIP
2017	2 Teams	2 Lgs	Ind	0	0	4.76	4	0	0	5.2	6	3	3	1	11	0	5	0	0	0	3.000
2017	Joliet	FRON	Ind	0	0	5.79	3	0	0	4.2	6	3	3	1	9	0	3	0	0	0	3.214
2017	Gary	AA	Ind	0	0	0.00	1	0	0	1.0	0	0	0	0	2	0	2	0	0	0	2.000
2018	Joliet	FRON	Ind	1	1	1.25	35	0	1	50.1	24	9	7	0	21	2	59	1	1	0	0.894
2019	2 Teams	CAMA	Ind	0	1	5.40	14	2	0	26.2	34	16	16	1	14	0	18	3	0	1	1.800
2019	Sussex County	CAMA	Ind	0	0	16.20	3	0	0	3.1	9	6	6	0	2	0	2	0	0	0	3.300
2019	Québec	CAMA	Ind	0	1	3.86	11	2	0	23.1	25	10	10	1	12	0	16	3	0	1	1.586
2020	Winnipeg	AA	Ind	1	0	3.55	22	0	0	25.1	17	10	10	3	11	0	29	0	0	0	1.105
2021	Winnipeg	AA	Ind	2	1	3.63	25	0	2	22.1	24	11	9	2	7	0	36	0	0	2	1.388

RÉCORD BREAKDOWN R. ROBIN

2023-24	8-8
En casa	4-5
En la ruta	4-3
Día	3-0
Noche	5-8
Octubre	0-0
Noviembre	0-0
Diciembre	1-3
Lunes	0-1
Martes	2-1
Miércoles	1-2
Jueves	1-1
Viernes	1-2
Sábado	1-1
Domingo	2-0
Anotan primero	5-1
Op. anota primero	3-7
Por una carrera	1-3
Por dos carreras	0-1
Por tres o más carreras	7-4
Anotan dos o menos	0-4
Anotan tres	0-3
Anotan cuatro o más	8-1
Abridores	3-3
Relevistas	5-5
Vs abridor derecho	7-7
Vs abridor zurdo	1-1
Luego de día libre	3-1
Extra innings	0-1
Arriba tras 7 innings	8-0
Arriba tras 8 innings	8-0
Empate tras 8 innings	0-1
Total de revisiones	22
Revisiones a favor	13
Revisiones en contra	9
Vs Licey	4-2
Vs Águilas	OUT
Vs Estrellas	1-4
Vs Toros	OUT
Vs Gigantes	3-2
Quisqueya	7-5
Cibao	OUT
Tetelo Vargas	1-1
Francisco A. Micheli	OUT
Julián Javier	0-2
Leones vs Tigres DPV	55-68
Leones vs Águilas DPV	45-61
Leones vs EO DPV	45-38
Leones vs Toros DPV	43-38
Leones vs GC DPV	26-21
Leones vs CS DPV	0-0



ERIK GONZÁLEZ hoy se encuentra disponible para jugar con los Leones. El estelar pelotero salió del juego anoche contra los Tigres en el Quisqueya, debido a deshidratación.



ALBERTO LEYVA regresa al roster del día escarlata en lugar de Zac Rosscup, quien ayer trabajó 2.0 episodios. El derecho mexicano tiene 2.08 de efectividad y 4 ponches en 4.1 capítulos, incluyendo 0.23 de WHIP.



JORGE MATEO vuelve a la titularidad con los Leones, bateando noveno y en la intermedia. El infielder es un bateador de .343 de por vida en el Julián Javier, con 2 triples, 2 cuadrangulares, 10 anotadas y 10 impulsadas en 18 compromisos.




DANNY WIRCHANSKY descansará esta noche, tras su labor de 1.0 acto y 2 ponches en el duelo de ayer. El zurdo tiene 3.18 de porcentaje de carreras limpias y 4 ponches en 5.2 innings.



YAMAICO NAVARRO hilvana una racha de cinco partidos bateando de hit, con lo que ha elevado a .294 su promedio de bateo. En su buen momento, el inicialista tiene de 17-9 con dos dobles, un jonrón, cinco remolcadas y apenas dos ponches recibidos.



CAMERON GANN asumió el liderato de ponches con 20 en el Round Robin. El derecho es el décimo lanzador con 20 o más ponches para los Leones en la historia del Round Robin. La marca del Escogido en un Todos Contra Todos la comparten Doug Linton (1991-92) y José Nuñez (1989-90), con 27 cada uno.



TYLER ALEXANDER tendrá la encomienda de iniciar este jueves el partido número 18 del Round Robin 2024 para los Leones, en el duelo frente a las Estrellas Orientales en San Pedro de Macorís.

CALENDARIO DEL ROUND ROBIN



FECHA	DÍA	CASA	RUTA	ESTADIO	HORA	SCORE			DECISIONES		
27-DIC	MIE			Quisqueya	7:15	C	H	E	G	N. Feliz (1-0)	
						EO	2	10	4	P	R. Rodríguez (0-1)
						LE	1	8	0	SV	R. Blanco (1)
28-DIC	JUE			Quisqueya	7:15	C	H	E	G	T. Alexander (1-0)	
						GC	0	5	1	P	P. Espino (0-1)
						LE	6	9	0	SV	-
29-DIC	VIE			J. Javier	7:00	C	H	E	G	A. Sánchez (1-0)	
						LE	3	6	0	P	A. Colomé (0-1)
						GC	4	7	1	SV	R. Guduán (1)
30-DIC	SAB			T. Vargas	7:30	C	H	E	G	G. Moreno (1-0)	
						LE	3	9	3	P	E. Ramírez (0-1)
						EO	7	7	1	SV	-
02-ENE	MAR			Quisqueya	7:30	C	H	E	G	V. Santos (1-0)	
						LE	6	6	1	P	B. Hall (0-1)
						TL	2	8	3	SV	-
03-ENE	MIE			Quisqueya	7:15	C	H	E	G	J. Aro (1-0)	
						TL	9	10	2	P	T. Alexander (1-1)
						LE	3	8	0	SV	-
04-ENE	JUE			Quisqueya	7:15	C	H	E	G	E. Rogers (1-0)	
						EO	3	4	1	P	C. Gann (0-1)
						LE	0	8	1	SV	N. Feliz (2)
05-ENE	VIE			Quisqueya	7:15	C	H	E	G	E. Romero (1-0)	
						GC	1	8	2	P	E. Vargas (0-2)
						LE	8	9	0	SV	-
07-ENE	DOM			Quisqueya	5:00	C	H	E	G	L. Henzman (1-0)	
						LE	12	18	0	P	B. Hall (0-1)
						TL	8	6	5	SV	-
08-ENE	LUN			J. Javier	7:00	C	H	E	G	W. Brazobán (1-1)	
						LE	7	10	3	P	J. Familia (0-1)
						GC	8	11	5	SV	-
09-ENE	MAR			Quisqueya	7:15	C	H	E	G	L. Frías (1-0)	
						TL	3	8	1	P	R. Rodríguez (0-1)
						LE	1	5	0	SV	J. Asencio (3)
10-ENE	MIE			T. Vargas	7:30	C	H	E	G	C. Pimentel (1-0)	
						LE	6	8	1	P	J. Cueto (0-1)
						EO	1	5	1	SV	-
12-ENE	VIE			Quisqueya	7:15	C	H	E	G	H. Sosa (1-0)	
						EO	3	6	0	P	E. Romero (1-1)
						LE	0	6	2	SV	R. Blanco (4)
13-ENE	SAB			Quisqueya	5:00	C	H	E	G	E. Ramírez (1-1)	
						GC	6	11	2	P	H. Brazobán (1-2)
						LE	7	9	3	SV	J. Familia (1)
14-ENE	DOM			Quisqueya	5:00	C	H	E	G	Z. Rosscup (1-0)	
						LE	8	15	1	P	A. Hernández (0-1)
						TL	5	8	4	SV	-
16-ENE	MAR			Quisqueya	7:15	C	H	E	G	Z. Rosscup (2-0)	
						TL	1	5	5	P	C. Valdez (1-1)
						LE	8	5	2	SV	-
17-ENE	MIE			J. Javier	7:00	C	H	E	G		
						LE				P	
						GC				SV	
18-ENE	JUE			T. Vargas	7:30	C	H	E	G		
						LE				P	
						EO				SV	

Enny Romero en la ruta:

107.1 EL
 .251 AVG Opp.
 106 K
 2.93 ERA
 1.30 WHIP
 2.49 FIP
 2.27 xFIP

Más carreras anotadas vs Gigantes en el Round Robin:

Leones: 31
 Licey: 29
 Estrellas: 28

Más remolcadas con corredores en posición anotadora vs Gigantes en el RR:

Leones: 22
 Estrellas: 20
 Licey: 18

Mejor efectividad vs Gigantes en el Round Robin:

Leones: 3.09
 Licey: 3.27
 Estrellas: 4.15

REGLAMENTO PARA EL USO DEL RELOJ TEMPORADA 2023-2024

Entre lanzamientos:

Entre Lanzamientos (0:20 segundos con o sin corredores en base.)

El receptor deberá estar en la caja del receptor con al menos 0:10 segundos.

El bateador deberá tener ambos pies en la caja del bateador y alerta al lanzador cuando el reloj muestre 0:09 segundos.

El lanzador deberá comenzar su envío al bateador antes de que expire el reloj de lanzamiento (0:00 segundos).

Entre lanzamientos, bola viva y en juego, reloj reinicia (0:20 segundos) con el bateador y receptor en círculo de tierra del home plate y lanzador en posesión de la bola.

Entre lanzamientos, bola muerta, reloj reinicia (0:20 segundos) con el bateador y receptor en círculo de tierra del home plate.

Entre lanzamientos, si el bateador pide tiempo, el reloj se detiene y se reinicia inmediatamente a 0:20 segundos.

Foul entre lanzamientos, el reloj reinicia (0:20 segundos) cuando los jugadores regresen a sus posiciones y los corredores regresen a sus bases, bateador y receptor en el círculo de tierra del home plate y el lanzador con la bola en la loma.

Entre Bateadores - (0:40 segundos)

Un bateador puede pedir tiempo antes del comienzo de su turno solo si está en el círculo de tierra del home plate.

Luego de una jugada el reloj reinicia (0:40 segundos) cuando el árbitro canta la jugada y toda acción termina.

En batazo al out field el reloj reinicia (0:40 segundos) cuando la bola regresa al infield.

En doble del bateador, si este tiene equipo protector, el reloj reinicia (0:40 segundos) cuando el bateador entrega el equipo protector al coach o al batboy.

En jugada donde el lanzador cubre la primera base el reloj reinicia (0:40 segundos) cuando el lanzador regrese a la grama del cuadro interior.

En jugada donde el lanzador termina en territorio "foul" el reloj reinicia (0:40 segundos) cuando el lanzador regrese a territorio "fair".

Entre Entradas - (3:00 minutos)

1- Al concluir los 3:00 minutos entre entradas el reloj reinicia a 0:20 segundos.

Visitas al montículo.

El reloj comienza (0:30 segundos) cuando el coach o manager sale del dogout.

Si el reloj marca más de 0:20 segundos el reloj se reinicia a 0:30 segundos.

Si el reloj marca menos de 0:20 segundos el reloj no reinicia.

Luego de una visita al montículo el reloj reinicia (0:20 segundos) cuando el bateador y el receptor estén en el círculo de tierra del home plate y el lanzador este en la loma de lanzar.

Cambio de Lanzador - (3:00 minutos)

En el cambio de lanzadores entre entradas el reloj comienza (3:00 minutos) al momento que termina la entrada.

En el cambio de lanzadores durante el desarrollo de una entrada el reloj comienza (3:00 minutos) al momento que el lanzador relevista sale del bullpen.

Al concluir los 3:00 minutos del cambio del lanzador, el reloj reinicia a 0:20 segundos.

Revisiones:

Al concluir una jugada el mánager tendrá 0:40 segundos para solicitar la revisión, cuando la jugada sea entre bateadores o entre lanzamientos.

Si el mánager solicita la revisión, una vez concluida la misma el reloj se reinicia en 0:20 segundos cuando los fildeadores y corredores estén en posición, el bateador y el receptor en el círculo de tierra del home plate y el lanzador en la loma de lanzar.


Reviradas y desconecte de la goma de lanzar:

Si el lanzador se desconecta de la goma de lanzar sin corredores en bases, el reloj no se detendrá.

Si el lanzador se desconecta de la goma con corredores en base, el reloj se detendrá y reiniciará en 0:20 segundos.

Con corredores en base el lanzador podrá realizar dos reviradas o desconecte de la goma por cada turno al bate. Si un lanzador realiza una tercera revirada o desconexión en la cual los corredores regresan safe a sus bases originales, se le cargará un balk al lanzador. Si se registra un out sobre cualquier corredor no se le cargará un balk al lanzador. Si al menos un corredor avanza una base no se le cargará un balk al lanzador.

En el caso de un avance de al menos un corredor o que se registre un out sobre un corredor el lanzador volverá a tener dos (02) reviradas.

**TYLER ALEXANDER – ABRIDOR ZURDO**

6'1 / 180 libras / 32 años

Equipo en 2023: Saraperos de Saltillo (Liga Mexicana de Béisbol)


W	L	ERA	G	GS	SV	IP	SO	WHIP
3	1	2.16	6	6	0	33.1	24	0.90

**CAMERON GANN – ABRIDOR/RELEVISTA DERECHO**

6'0 / 203 libras / 31 años

Equipo en 2023: Tigres de Quintana Roo (Liga Mexicana de Béisbol)

W	L	ERA	G	GS	SV	IP	SO	WHIP
3	2	3.18	6	6	0	34.0	27	1.50

**ZAC ROSSCUP – RELEVISTA ZURDO**

6'2 / 220 libras / 35 años

Equipo en 2023: Spire City Ghost Hounds (Atlantic League)

W	L	ERA	G	GS	SV	IP	SO	WHIP
4	4	3.31	22	10	7	70.2	84	1.47

**BRIAN MORAN – RELEVISTA ZURDO**

6'4 / 225 libras / 35 años

Equipo en 2023: Gwinnett Stripers (AAA, Braves)

W	L	ERA	G	GS	SV	IP	SO	WHIP
2	1	3.21	38	0	2	47.2	58	1.28

**ALBERTO LEYVA – RELEVISTA DERECHO**

6'0 / 200 libras / 27 años

Equipo en 2023: Sultanes de Monterrey (MXPW)

W	L	ERA	G	GS	SV	IP	SO	WHIP
1	0	1.74	14	0	0	10.1	9	0.87

**MICHAEL PÉREZ – CATCHER**

5'10 / 195 libras / 31 años.

Equipo en 2023: Syracuse Mets (AAA, Mets)

AB	R	H	HR	RBI	SB	AVG	OBP	OPS
230	27	47	9	27	0	.204	.309	.661

**LINCOLN HENZMAN – RELEVISTA DERECHO**

6'2 / 205 libras / 28 años

Equipo en 2023: Lexington Legends (Atlantic League)

W	L	ERA	G	GS	SV	IP	SO	WHIP
5	4	3.86	36	0	2	51.1	60	1.20

**DANNY WIRCHANSKY – RELEVISTA/ABRIDOR ZURDO**

6'0 / 195 libras / 26 años

Equipo en 2023: Charleston Dirty Birds (Atlantic League)

W	L	ERA	G	GS	SV	IP	SO	WHIP
6	5	3.28	21	20	0	120.2	105	1.19

**CHÁVEZ FERNANDER – RELEVISTA DERECHO**

6'3 / 205 libras / 26 años

Equipo en 2023: Indios de Mayagüez (PRWL)

W	L	ERA	G	GS	SV	IP	SO	WHIP
0	1	1.29	19	0	6	21.0	20	1.19

**JUAN GÁMEZ – RELEVISTA DERECHO**

5'11 / 243 libras / 29 años

Equipo en 2023: Cañeros de Los Mochis (MXPW)

W	L	ERA	G	GS	SV	IP	SO	WHIP
2	1	0.93	29	0	6	29.0	23	1.13

REFUERZOS QUE CULMINARON SU PARTICIPACIÓN**POSICIÓN**

Blaine Crim

Primera base

Sam Huff

Receptor

Jesús Sucre

Receptor

Josh H. Smith

Infielder/Outfielder

Ty Buttrey

Relevista

Tanner Myatt

Relevista

Yosver Zulueta

Relevista

David Parkinson

Abridor/Relevista

Daniel Lynch IV

Abridor

LIDERATOS HISTÓRICOS DEL ESCOGIDO EN EL ROUND ROBIN

Jugador	AVG*
Rudy Pemberton	.362
Jordany Valdespín	.358
Raúl Mondesí	.342
Julio Lugo	.333
Eury Pérez	.328
Juan Melo	.327
Gerónimo Berroa	.325
Luis De los Santos	.301
Junior Noboa	.300
Neifi Pérez	.300

Jugador	OBP
Jordany Valdespín	.437
Freddy Guzmán	.425
Julio Lugo	.409
Rudy Pemberton	.406
Gerónimo Berroa	.393
Raúl Mondesí	.385
Franchy Cordero	.381
César Puello	.379
Eury Pérez	.376
Juan Melo	.366

Jugador	SLG
Mauro Gómez	.568
Raúl Mondesí	.554
Rudy Pemberton	.543
Gerónimo Berroa	.478
Juan Melo	.475
David Ortiz	.442
José Guillén	.432
Jimmy Paredes	.431
Julio Lugo	.422
Jordany Valdespín	.415

Jugador	OPS
Rudy Pemberton	.948
Raúl Mondesí	.939
Mauro Gómez	.910
Gerónimo Berroa	.870
Jordany Valdespín	.851
Juan Melo	.841
Julio Lugo	.830
Freddy Guzmán	.820
Franchy Cordero	.789
Jimmy Paredes	.786

* Bateo con un mínimo de 700 apariciones.

Jugador	CA
Neifi Pérez	72
Gerónimo Berroa	53
Nelson Liriano	46
David Ortiz	46
Junior Félix	45
Sammy Sosa	45
Raúl Mondesí	42
Wilkin Castillo	40
Junior Noboa	39
José Vizcaíno	36

Jugador	CE
David Ortiz	70
Junior Félix	55
Gerónimo Berroa	54
Raúl Mondesí	45
Sammy Sosa	37
Neifi Pérez	36
Luis De los Santos	35
José Guillén	32
José Herrera	32
Mauro Gómez	31

Jugador	BR
Freddy Guzmán	22
Sammy Sosa	15
Nelson Liriano	14
Junior Félix	11
Jordany Valdespín	10
José Herrera	10
Wilkin Castillo	9
Neifi Pérez	9
Raúl Mondesí	8
Lou Frazier	7

Jugador	BB
Nelson Liriano	48
Junior Félix	43
David Ortiz	39
Gerónimo Berroa	38
Ryan Court	32
José Vizcaíno	31
Sammy Sosa	31
Franchy Cordero	28
Neifi Pérez	28
Fernando Tatis	27

Jugador	H
Neifi Pérez	130
Gerónimo Berroa	117
Junior Félix	99
José Vizcaíno	96
Wilkin Castillo	96
Raúl Mondesí	89
Junior Noboa	85
David Ortiz	85
Luis De los Santos	84
Nelson Liriano	81

Jugador	2B
Gerónimo Berroa	21
David Ortiz	19
Raúl Mondesí	16
Neifi Pérez	16
Sammy Sosa	15
Junior Félix	15
Luis De los Santos	15
Wilkin Castillo	13
Jimmy Paredes	12
Franchy Cordero	11

Jugador	3B
Raúl Mondesí	6
Gerónimo Berroa	5
José Guillén	4
José Herrera	4
Enrique Wilson	3
Nelson Liriano	3
Ryan Court	3
Franchy Cordero	3
Miguel Olivo	3
Rudy Pemberton	3

Jugador	HR
David Ortiz	14
Mauro Gómez	10
Raúl Mondesí	9
Gerónimo Berroa	8
Fernando Tatis	5
Junior Félix	5
José Guillén	5
Starling Marte	5
Carlos Santana	4
Neifi Pérez	4

Jugador	JG
Edward Valdez	9
Melquiádes Rojas	8
José Núñez	7
José Lima	7
Doug Linton	6
Ramón García	5
Nerio Rodríguez	4
Amaury Telemaco	4
Claudio Galvá	3
José De León	3

Jugador	JL
Edward Valdez	17
Doug Linton	14
José Núñez	14
José Lima	13
Amaury Telemaco	10
Nerio Rodríguez	9
Nelson Figueroa	8
Enny Romero	8
Francisco Liriano	8
Tyler Alexander	7

Jugador	ERA
Kris Johnson	0.92
José Lima	1.33
Ravelo Manzanillo	1.74
Marco Carrillo	1.80
José Núñez	1.89
Luis Encarnación	2.05
José Paniagua	2.08
Octavio Dotel	2.09
Edward Valdez	2.20
Nerio Rodríguez	2.32

Player	WHIP
José Núñez	0.88
Kris Johnson	0.92
José De León	0.94
José Lima	0.97
Nerio Rodríguez	0.98
Edward Valdez	0.99
Bob Patterson	1.00
Luis Encarnación	1.01
Tyler Alexander	1.02
Ravelo Manzanillo	1.03

* Pitcheo con un mínimo de 30 entradas.

Jugador	IP
José Núñez	114.1
Edward Valdez	102.1
Doug Linton	86
José Lima	74.1
Melquiádes Rojas	69.2
Amaury Telemaco	63.2
Nerio Rodríguez	54.1
Nelson Figueroa	54
Enny Romero	53
Carlos Pimentel	46.1

Jugador	K
José Núñez	86
Edward Valdez	66
Doug Linton	58
José Lima	56
Fernando Rodney	54
Enny Romero	50
Melquiádes Rojas	50
Amaury Telemaco	41
Nerio Rodríguez	40
Jugador	K

Jugador	CG
José Núñez	3
Marco Carrillo	1
Amaury Telemaco	1
Dave Veres	1
Shawn Boskie	1

Jugador	SHO
Marco Carrillo	1

Jugador	BE
Edward Valdez	405
José Núñez	369
Doug Linton	343
José Lima	294
Melquiádes Rojas	282
Amaury Telemaco	260
Nelson Figueroa	234
Nerio Rodríguez	214
Enny Romero	208

Jugador	SV
José Valdez	6
Fernando Rodney	6
Alberto Reyes	5
Wirfin Obispo	4
José Paniagua	4
Mark Huisman	4
Mario Brito	4
José Cabrera	4
Arquímedes Caminero	3

ESCOGIDO EN LA SERIE REGULAR

2023-24	26-24	Miércoles	4-3	Anotan 2 o menos	2-8	Arriba tras 8 inn.	25-0	Quisqueya	16-15
En casa	13-12	Jueves	5-3	Anotan tres	3-3	Empate tras 8 inn.	1-1	Cibao	4-1
En la ruta	13-12	Viernes	6-4	Anotan 4 o más	21-13	Total de revisiones	42	Tetelo Vargas	2-3
Día	5-10	Sábado	2-4	Abridores	11-16	Revisiones a favor	16	Fco. A. Micheli	2-3
Noche	21-14	Domingo	1-6	Relevistas	15-8	Rev. en contra	26	Julián Javier	2-2
Octubre	4-7	Anotan primero	19-7	Vs abridor derecho	18-16	Vs Lacey	5-5	LE vs TL DPV	493-487
Noviembre	12-10	Op. anota primero	7-17	Vs abridor zurdo	8-8	Vs Águilas	7-3	LE vs AC DPV	477-506
Diciembre	10-7	Por una carrera	1-6	Luego de día libre	6-2	Vs Estrellas	4-6	LE vs EO DPV	498-464
Lunes	2-3	Por dos carreras	10-2	Extra innings	0-1	Vs Toros	4-6	LE vs TE DPV	214-196
Martes	6-1	Por 3 o + carreras	15-16	Arriba tras 7 inn.	23-1	Vs Gigantes	6-4	LE vs GC DPV	152-128

FECHA	DÍA	CASA	RUTA	ESTADIO	HORA	SCORE			DECISIONES		
						C	H	E	G	E	
19 - OCT	J			Quisqueya	7:45	LE	3	9	0	P	A. Vizcaíno (0-1)
						TL	1	6	1	SV	G. Bautista (1)
20-OCT	V			Quisqueya	7:15	EO	3	7	2	P	D. Parkinson (1-0)
						LE	5	8	2	SV	D. Arias (0-1)
21-OCT	S			T. Vargas	7:30	C	H	E	G	J. Cordero (1)	
						LE	2	8	1	G	T. Zuber (1-0)
						EO	11	17	0	P	C. Gann (0-1)
22-OCT	D			Quisqueya	4:00	C	H	E	G	D. Jiménez (1-0)	
						TL	9	13	1	P	T. Buttrey (0-1)
23-OCT	L			Quisqueya	7:15	C	H	E	G	M. Dermody (1-0)	
						TE	7	10	0	P	C. Molina (0-1)
						LE	3	6	1	SV	
26-OCT	J			Quisqueya	7:15	C	H	E	G	S. Kolek (1-0)	
						GC	8	16	5	P	T. Buttrey (0-2)
						LE	6	9	1	SV	R. Guduan (1)
27-OCT	V			Quisqueya	7:15	C	H	E	G	F. Tejada (1-0)	
						AC	14	16	1	P	C. Martínez (0-1)
						LE	8	14	5	SV	
28-OCT	S			Cibao	6:00	C	H	E	G	E. Ramírez (2-0)	
						LE	12	11	1	P	R. Rosso (1-1)
						AC	4	8	1	SV	
29-OCT	D			F. Micheli	5:00	C	H	E	G	A. Rosario (1-1)	
						LE	4	7	1	P	S. Cruz (0-1)
						TE	7	10	3	SV	H. Stratton (1)
30-OCT	L			J. Javier	7:00	C	H	E	G	F. Garcés (1-0)	
						LE	5	6	1	P	Z. Rosscup (0-1)
						GC	6	6	0	SV	
31-OCT	Ma			Quisqueya	7:15	C	H	E	G	G. Bautista (1-0)	
						GC	2	5	0	P	Y. Del Rosario (0-1)
						LE	4	10	1	SV	J. Cordero (2)
01-NOV	Mi			J. Javier	7:00	C	H	E	G	C. Pimentel (1-0)	
						LE	5	11	1	P	R. Espinal (0-1)
						GC	3	7	1	SV	A. Zabala (1)
02-NOV	J			T. Vargas	7:30	C	H	E	G	E. Romero (1-0)	
						LE	5	7	0	P	Leasher (0-1)
						EO	1	6	1	SV	
03-NOV	V			Quisqueya	7:30	C	H	E	G	D. Altavilla (2-0)	
						LE	0	4	0	P	T. Alexander (0-1)
						TL	3	10	0	SV	J. Asencio (2)
04-NOV	S			F. Micheli	7:30	C	H	E	G	Zabala (1-0)	
						LE	2	5	1	P	D. Almengó (0-1)
						TE	0	3	3	SV	J. Cordero (2)
05-NOV	D			Quisqueya	4:00	C	H	E	G	P. Espino (2-0)	
						TE	5	5	0	P	T. Buttrey (0-3)
						LE	4	10	2	SV	D. Almengó (2)
7-NOV	Ma			Cibao	7:30	C	H	E	G	S. Cruz (1-1)	
						LE	5	10	1	P	J. Fernández (0-2)
						AC	2	8	1	SV	
10-NOV	V			Quisqueya	7:15	C	H	E	G	G. Moreno (2-1)	
						EO	9	9	0	P	E. Romero (1-1)
						LE	3	8	4	SV	
11-NOV	S			J. Javier	5:00	C	H	E	G	G. Ynoa (1-0)	
						LE	1	6	0	P	T. Alexander (0-2)
						GC	4	10	1	SV	R. Guduan (6)
12-NOV	D			Quisqueya	4:00	C	H	E	G	L. Patiño (1)	
						GC	7	8	1	P	D. Lynch (0-1)
						LE	4	9	4	SV	

FECHA	DÍA	CASA	RUTA	ESTADIO	HORA	SCORE			DECISIONES		
13-NOV	L			Quisqueya	7:15		C	H	E	G	Leasher (1-1)
						EO	11	13	1	P	D. Parkinson (1-1)
						LE	4	7	6	SV	
14-NOV	Ma			Quisqueya	7:15		C	H	E	G	V. Santos (1-0)
						TE	1	9	1	P	R. Valdés (2-3)
						LE	4	11	0	SV	J. Cordero (3)
15-NOV	Mi			F. Micheli	7:30		C	H	E	G	E. Rogers (3-0)
						LE	1	7	2	P	C. Martínez (0-2)
						TE	3	5	2	SV	F. Abad (1)
16-NOV	J			Quisqueya	7:15		C	H	E	G	E. Romero (2-1)
						TL	2	4	3	P	N. Crismatt (0-1)
						LE	11	12	1	SV	
20-NOV	L			Cibao	7:30		C	H	E	G	T. Alexander (1-2)
						LE	9	11	0	P	L. Ortiz (0-3)
						AC	4	9	0	SV	
21-NOV	Ma			Quisqueya	7:15		C	H	E	G	D. Lynch (1-1)
						EO	2	4	0	P	Leibrandt (0-1)
						LE	4	10	1	SV	Colomé (1)
22-NOV	Mi			T. Vargas	7:30		C	H	E	G	V. Santos (2-0)
						LE	12	10	1	P	Leasher (1-2)
						EO	1	4	3	SV	
24-NOV	V			F. Micheli	7:30		C	H	E	G	E. Ramírez (3-0)
						LE	7	8	0	P	R. Valdés (2-4)
						TE	3	8	2	SV	
25-NOV	S			Quisqueya	2:30		C	H	E	G	J. Martínez (1-0)
						EO	5	7	1	P	T. Alexander (1-3)
						LE	4	6	2	SV	N. Feliz (6)
26-NOV	D			T. Vargas	5:00		C	H	E	G	E. Alvarado (2-0)
						LE	0	4	1	P	J. Familia (0-1)
						EO	1	3	0	SV	N. Feliz (7)
28-NOV	Ma			Quisqueya	7:15		C	H	E	G	V. Santos (3-0)
						TL	4	9	0	P	S. Woods (0-1)
						LE	14	15	3	SV	
29-NOV	Mi			Quisqueya	7:15		C	H	E	G	L. Santos (1-1)
						TE	5	12	1	P	B. Moran (0-1)
						LE	4	9	2	SV	F. Abad (3)
30-NOV	J			Cibao	7:30		C	H	E	G	T. Alexander (2-3)
						LE	7	10	0	P	Simón (1-1)
						AC	2	4	1	SV	
1-DIC	V			J. Javier	7:00		C	H	E	G	Z. Rosscup (1-1)
						LE	10	16	0	P	N. Kingham (2-3)
						GC	6	7	0	SV	
4-DIC	L			Quisqueya	7:15		C	H	E	G	Z. Rosscup (2-1)
						GC	4	10	1	P	E. García (3-1)
						LE	6	13	0	SV	J. Cordero (6)
5-DIC	Ma			Quisqueya	7:15		C	H	E	G	E. Romero (3-1)
						AC	1	5	2	P	B. Webb (0-1)
						LE	8	11	0	SV	
6-DIC	Mi			Quisqueya	7:30		C	H	E	G	C. Valdez (1-4)
						LE	0	3	0	P	T. Alexander (2-4)
						EO	8	10	0	SV	
7-DIC	J			Quisqueya	7:15		C	H	E	G	Colomé (1-0)
						AC	1	5	1	P	O. Bidó (0-2)
						LE	3	5	2	SV	J. Cordero (7)
8-DIC	V			Quisqueya	7:30		C	H	E	G	B. Moran (1-1)
						LE	9	9	1	P	H. Robles (1-2)
						TL	4	8	0	SV	
10-DIC	D			Quisqueya	4:00		C	H	E	G	V. Santos (4-0)
						TE	3	6	0	P	E. Rogers (3-2)
						LE	4	9	1	SV	J. Cordero (8)
12-DIC	Ma			F. Micheli	7:30		C	H	E	G	R. Valdés (4-5)
						LE	0	1	0	P	E. Romero (3-2)
						TE	8	11	0	SV	
13-DIC	Mi			T. Vargas	7:30		C	H	E	G	N. Feliz (1-0)
						LE	3	5	2	P	J. Familia (0-2)
						EO	4	8	0	SV	
15-DIC	V			Quisqueya	3:00		C	H	E	G	E. Ramírez (4-0)
						AC	0	3	1	P	T. Viza (2-2)
						LE	2	3	0	SV	J. Cordero (9)
15-DIC	V			Quisqueya	7:15		C	H	E	G	D. Lamet (1-1)
						AC	9	15	4	P	C. Martínez (0-3)
						LE	5	8	3	SV	
16-DIC	S			Cibao	6:00		C	H	E	G	R. Benoit (2-0)
						LE	4	8	2	P	V. Santos (4-1)
						AC	11	15	1	SV	
17-DIC	D			Quisqueya	4:00		C	H	E	G	H. Robles (2-2)
						TL	4	7	1	P	Colomé (1-1)
						LE	1	8	1	SV	J. Asencio (11)

FECHA	DÍA	CASA	RUTA	ESTADIO	HORA	SCORE			DECISIONES		
						C	H	E	G	P	
20-DIC	Mi			Quisqueya	4:00	C	H	E	G	B. Moran (3-1)	
						LE	3	5	0	P	R. Guduán (3-1)
						GC	1	4	3	SV	J. Cordero (10)
20-DIC	Mi			Quisqueya	7:45	C	H	E	G	T. Alexander (3-4)	
						GC	0	1	2	P	N. Antone (0-1)
						LE	4	10	0	SV	
21-DIC	J			Quisqueya	7:30	C	H	E	G	S. Woods (1-2)	
						LE	4	5	3	P	C. Molina (0-2)
						TL	8	12	3	SV	
22-DIC	V			Quisqueya	7:15	C	H	E	G	Colomé (2-1)	
						TL	7	15	2	P	J.C. Mejía (0-1)
						LE	10	13	0	SV	J. Cordero (11)

ESTADÍSTICAS DEL ROUND ROBIN CORTESÍA DE:

LIDOM





BATEADOR	AVG	OBP	SLG	OPS	G	AB	R	H	TB	2B	3B	HR	RBI	BB	IBB	SO	LOB	HBP	SH	SF	SB	CS	DP
Yamaico Navarro	.294	.367	.412	.778	15	51	5	15	21	3	0	1	9	7	0	8	27	0	1	2	0	1	0
Starling Marte	.324	.439	.353	.792	9	34	4	11	12	1	0	0	2	4	1	5	15	3	0	0	2	1	0
Junior Lake	.266	.373	.344	.717	16	64	11	17	22	2	0	1	7	10	0	8	18	1	2	0	2	0	2
Orlando Calixte	.316	.316	.421	.737	5	19	4	6	8	2	0	0	4	0	0	3	6	0	0	0	2	0	0
Erik Gonzalez	.207	.258	.207	.465	16	58	9	12	12	0	0	0	3	3	1	9	27	1	2	0	7	0	1
Elier Hernández	.239	.280	.457	.737	15	46	12	11	21	1	0	3	10	3	0	9	24	0	0	1	1	0	0
Franmil Reyes	.237	.388	.237	.625	11	38	3	9	9	0	0	0	3	10	1	10	23	0	0	1	0	0	1
Franchy Cordero	.231	.412	.308	.719	4	13	1	3	4	1	0	0	1	4	0	4	14	0	0	0	0	0	0
José Marmolejos	.125	.222	.125	.347	7	8	1	1	1	0	0	0	0	1	0	2	4	0	0	0	0	0	0
Jorge Mateo	.243	.282	.378	.660	10	37	4	9	14	0	1	1	4	2	0	6	27	0	1	0	2	0	2
Joseph Rosa	.000	.000	.000	.000	4	1	0	0	0	0	0	0	0	0	0	1	1	0	0	0	0	0	0
Jonathan Guzman	.320	.400	.440	.840	11	25	5	8	11	3	0	0	2	4	0	4	6	0	1	1	4	0	0
Aderlin Rodriguez	.000	.500	.000	.500	2	1	0	0	0	0	0	0	0	1	0	1	0	0	0	0	0	0	0
Yairo Munoz	.233	.261	.279	.540	11	43	6	10	12	0	1	0	2	2	0	6	24	0	0	1	2	0	1
Steward Berroa	.000	.000	.000	.000	2	0	0	0	0	0	0	0	0	0	0	0	0	0	0	0	0	0	0
Michael Perez	.222	.216	.306	.522	9	36	3	8	11	3	0	0	4	0	0	7	23	0	0	1	0	0	2
Pedro Severino	.286	.267	.571	.838	5	14	3	4	8	1	0	1	5	0	0	4	2	0	1	1	0	0	0
Luis Valdez	.000	.000	.000	.000	3	0	1	0	0	0	0	0	0	0	0	0	0	0	0	0	1	0	0
Hector Rodriguez	.263	.317	.368	.686	14	57	7	15	21	3	0	1	10	5	0	4	28	0	0	1	2	0	0
Michael Papierski	.000	.100	.000	.100	4	9	0	0	0	0	0	0	0	1	0	3	8	0	0	0	0	0	1
Total	.251	.322	.338	.659	16	554	79	139	187	20	2	8	66	57	3	94	126	5	8	9	25	2	10



LANZADORES	W	L	PCT	ERA	AVG	G	GS	GF	GC	SHO	SV	IP	BFP	R	ER	H	2B	3B	HR	BB	IBB	SO	HBP	WP	B	SH	SF	WHIP
Jeurys Familia	0	1	.000	1.59	.000	6	0	5	0	0	1	5.2	22	1	1	3	0	0	0	3	2	5	0	0	0	1	0	1.06
Domingo Tapia	0	0	.000	9.82	.000	4	0	0	0	0	0	3.2	15	4	4	4	0	0	2	1	0	3	0	0	0	0	0	1.36
Alexander Colome	0	1	.000	3.52	.000	8	0	1	0	0	0	7.2	33	3	3	6	0	0	1	1	0	6	2	1	0	0	1	0.91
Richard Rodriguez	0	2	.000	4.05	.000	8	0	4	0	0	0	6.2	26	4	3	6	2	2	0	1	1	6	0	1	0	1	0	1.05
Gerson Bautista	0	0	.000	36.00	.000	2	0	1	0	0	0	1.0	9	4	4	1	0	0	0	3	0	1	2	0	0	0	0	4.00
Cesilio Pimentel	1	0	.000	0.00	.000	2	0	0	0	0	0	2.2	9	0	0	1	0	0	0	0	0	1	0	0	0	0	0	0.37
Emmanuel Ramíre	1	1	.000	6.75	.000	9	0	0	0	0	0	6.2	35	6	5	4	0	0	1	8	1	6	3	1	2	1	0	1.80
Chester Pimentel	0	0	.000	2.45	.000	8	0	1	0	0	0	7.1	33	3	2	4	0	0	0	5	0	8	1	1	0	0	1	1.23
Victor Santos	1	0	.000	3.12	.000	4	4	0	0	0	0	17.1	65	6	6	17	2	0	3	0	0	11	0	0	0	0	0	0.98
Enny Romero	1	1	.000	1.32	.000	3	3	0	0	0	0	13.2	59	4	2	13	1	0	0	7	0	10	1	0	0	1	1	1.46
Brian Moran	0	0	.000	2.35	.000	9	0	2	0	0	0	7.2	32	2	2	10	0	1	0	2	0	7	1	0	0	0	0	1.57
Zac Rosscup	2	0	.000	1.50	.000	8	1	0	0	0	0	12.0	48	4	2	8	1	1	1	4	0	12	0	0	0	0	1	1.00
Cameron Gann	0	1	.000	1.80	.000	4	4	0	0	0	0	15.0	62	3	3	10	2	0	1	10	0	20	0	1	0	0	0	1.33
Tyler Alexander	1	1	.000	4.50	.000	3	3	0	0	0	0	14.0	60	9	7	17	3	3	2	3	0	11	0	0	0	1	1	1.43
Danny Wirchansky	0	0	.000	3.18	.000	6	0	0	0	0	0	5.2	21	2	2	3	1	0	1	1	0	4	0	0	0	0	0	0.71
Lincoln Henzman	1	0	.000	4.05	.000	5	1	0	0	0	0	6.2	28	3	3	6	1	0	0	1	0	3	0	0	0	1	0	1.05
Chavez Fernander	0	0	.000	9.00	.000	4	0	1	0	0	0	4.0	19	4	4	5	1	0	1	2	0	6	0	0	0	0	1	1.75
Alberto Leyva	0	0	.000	2.08	.000	4	0	1	0	0	0	4.1	14	1	1	1	0	0	1	0	0	4	0	0	1	0	0	0.23
Juan Gamez	0	0	.000	0.00	.000	1	0	0	0	0	0	1.0	3	0	0	0	0	0	0	0	0	1	0	0	0	0	0	0.00
Total	8	8	.000	3.41	.229	16	16	16	0	0	1	142.7	593	63	54	119	14	7	14	52	4	125	10	5	3	6	6	1.20



FILDEO	G	INN	TC	PO	A	E	DP	PB	SB	CS	PICK	PCT
Yamaico Navarro	15	124	111	97	12	2	0	0	0	0	0	.982
Jeurys Familia	6	5	1	1	0	0	0	0	0	0	0	1.000
Domingo Tapia	4	3	0	0	0	0	0	0	0	0	0	.000
Alexander Colome	8	7	1	1	0	0	0	0	0	0	0	1.000
Starling Marte	9	50	10	8	0	2	0	0	0	0	0	.800
Junior Lake	16	142	35	33	2	0	0	0	0	0	0	1.000
Orlando Calixte	5	42	10	4	6	0	1	0	0	0	0	1.000
Erik Gonzalez	16	138	78	33	43	2	2	0	0	0	0	.974
Elier Hernández	15	96	30	29	0	1	0	0	0	0	0	.967
Franmil Reyes	11	7	1	1	0	0	0	0	0	0	0	1.000
Richard Rodriguez	8	6	1	0	1	0	0	0	0	0	0	1.000
Franchy Cordero	4	22	4	4	0	0	0	0	0	0	0	1.000
José Marmolejos	7	18	12	11	1	0	0	0	0	0	0	1.000
Jorge Mateo	10	83	47	16	26	5	3	0	0	0	0	.894
Gerson Bautista	2	1	0	0	0	0	0	0	0	0	0	.000
Cesilio Pimentel	2	2	1	0	1	0	0	0	0	0	0	1.000
Emmanuel Ramírez	9	6	2	2	0	0	0	0	0	0	0	1.000
Joseph Rosa	4	5	3	3	0	0	0	0	0	0	0	1.000
Jonathan Guzman	11	74	21	10	11	0	0	0	0	0	0	1.000
Chester Pimentel	8	7	0	0	0	0	0	0	0	0	0	.000
Víctor Santos	4	17	2	1	1	0	0	0	0	0	1	1.000
Aderlin Rodriguez	2	0	0	0	0	0	0	0	0	0	0	.000
Yairo Munoz	11	84	30	8	21	1	0	0	0	0	0	.967
Enny Romero	3	13	4	2	2	0	0	0	0	0	0	1.000
Steward Berroa	2	0	0	0	0	0	0	0	0	0	0	.000
Michael Perez	9	79	70	63	7	0	0	0	10	7	0	1.000
Pedro Severino	5	36	37	33	4	0	0	0	2	3	0	1.000
Luis Valdez	3	0	0	0	0	0	0	0	0	0	0	.000
Brian Moran	9	7	0	0	0	0	0	0	0	0	0	.000
Zac Rosscup	8	12	2	1	1	0	0	0	0	0	0	1.000
Cameron Gann	4	15	5	3	1	1	0	0	0	0	1	.800
Tyler Alexander	3	14	5	0	3	2	0	0	0	0	1	.600
Hector Rodriguez	14	109	32	30	1	1	0	0	0	0	0	.969
Michael Papierski	4	27	34	31	3	0	0	0	0	2	0	1.000
Danny Wirchansky	6	5	0	0	0	0	0	0	0	0	0	.000
Lincoln Henzman	5	6	6	3	3	0	0	0	0	0	0	1.000
Chavez Fernander	4	4	0	0	0	0	0	0	0	0	0	.000
Alberto Leyva	4	4	1	0	1	0	0	0	0	0	0	1.000
Juan Gamez	1	1	0	0	0	0	0	0	0	0	0	.000
Total	16	1,284	596	428	151	17	6	0	12	12	5	.971



BATEADOR	AVG	OBP	SLG	OPS	G	AB	R	H	TB	2B	3B	HR	RBI	BB	IBB	SO	LOB	HBP	SH	SF	SB	CS	DP
Hanser Alberto	.500	.500	.500	1.000	1	2	0	1	1	0	0	0	0	0	0	0	0	0	0	0	0	0	0
Leury García	.280	.269	.400	.669	6	25	1	7	10	1	1	0	5	0	0	2	10	0	0	1	0	1	1
Marcell Ozuna	.154	.271	.359	.630	11	39	3	6	14	2	0	2	9	7	1	10	19	0	0	2	0	0	2
Carlos Peguero	.143	.143	.143	.286	3	7	0	1	1	0	0	0	0	0	0	6	4	0	0	0	0	0	0
Francisco Peña	.250	.353	.250	.603	9	12	1	3	3	0	0	0	3	3	0	5	8	0	0	2	0	0	0
Melvin Mercedes	.385	.500	.615	1.115	10	13	2	5	8	3	0	0	1	3	0	2	4	0	0	0	1	0	0
Jeimer Candelario	.214	.353	.310	.662	12	42	7	9	13	1	0	1	5	8	3	7	19	1	0	0	0	0	0
Carlos Franco	.286	.375	.476	.851	14	42	7	12	20	2	0	2	7	6	0	15	19	0	0	0	0	0	2
Iván Castillo	.231	.333	.231	.564	10	26	4	6	6	0	0	0	2	4	1	8	9	0	1	0	2	0	0
Edwin Espinal	.571	.625	.571	1.196	7	7	0	4	4	0	0	0	1	0	0	0	4	1	0	0	0	0	2
Yefri Perez	.263	.318	.421	.739	11	19	6	5	8	1	1	0	2	1	0	4	9	1	1	1	4	1	0
Richard Ureña	.304	.407	.435	.842	11	23	3	7	10	3	0	0	3	4	0	4	12	0	1	0	0	1	1
Roldani Baldwin	.000	.000	.000	.000	3	0	0	0	0	0	0	0	0	0	0	0	0	0	0	0	0	0	0
Kelvin Gutiérrez	.160	.208	.260	.468	13	50	4	8	13	2	0	1	3	2	0	8	25	1	0	0	0	1	0
Erick Mejía	.200	.226	.300	.526	11	30	4	6	9	0	0	1	2	1	0	5	18	0	1	0	1	0	0
Jhon Núñez	.000	.000	.000	.000	1	3	0	0	0	0	0	0	0	0	0	1	1	0	0	0	0	0	0
José Siri	.333	.469	.513	.982	11	39	11	13	20	1	0	2	5	10	1	8	11	0	0	0	2	1	1
Luis García	.255	.269	.412	.681	12	51	3	13	21	3	1	1	6	1	0	8	26	0	0	0	2	0	0
Jordany Valdespín	.100	.357	.300	.657	5	10	2	1	3	0	1	0	2	3	0	0	7	1	0	0	0	0	0
Osmey Gregorio	.000	.000	.000	.000	1	2	0	0	0	0	0	0	0	0	0	1	2	0	0	0	0	0	0
Henry Urrutia	.310	.396	.429	.824	14	42	6	13	18	2	0	1	1	5	0	6	21	1	0	0	1	0	3
Edgar Figueroa	.000	.000	.000	.000	2	0	1	0	0	0	0	0	0	0	0	0	0	0	0	0	0	0	0
Joe Hudson	.207	.324	.379	.703	12	29	4	6	11	2	0	1	3	3	0	12	15	2	0	0	1	0	0
Williams Astudillo	.269	.367	.308	.674	8	26	2	7	8	1	0	0	2	1	0	1	10	3	1	0	0	0	1
Total	.247	.333	.373	.706	16	539	71	133	201	24	4	12	62	62	6	113	115	11	5	6	14	5	13



LANZADORES	W	L	PCT	ERA	AVG	G	GS	GF	GC	SHO	SV	IP	BFP	R	ER	H	2B	3B	HR	BB	IBB	SO	HBP	WP	B	SH	SF	WHIP
Fernando Rodney	0	0	.000	12.00	.000	3	0	1	0	0	0	3.0	14	4	4	5	1	0	2	1	0	2	0	0	0	0	0	2.00
Fernando Abad	1	0	.000	1.13	.000	8	0	3	0	0	1	8.0	35	1	1	12	1	0	0	5	0	5	0	0	0	0	0	2.13
Frank Garcés	0	0	.000	0.00	.000	4	0	2	0	0	0	5.1	22	0	0	4	1	0	0	2	0	6	0	0	0	0	0	1.13
Michael Ynoa	0	0	.000	9.00	.000	2	0	2	0	0	0	2.0	11	2	2	2	0	0	1	3	1	2	0	1	0	0	0	2.50
Reymín Guduán	0	1	.000	13.50	.000	6	0	1	0	0	1	4.0	24	8	6	11	1	0	3	1	0	5	0	1	0	0	0	3.00
Edgar E. García	0	1	.000	1.59	.000	6	0	0	0	0	0	5.2	27	5	1	4	2	0	0	5	1	6	0	0	0	1	0	1.59
Emilio Vargas	0	2	.000	12.46	.000	2	2	0	0	0	0	4.1	25	9	6	9	1	1	0	1	0	4	0	0	1	0	0	2.31
Huascar Brazobán	1	2	.000	2.70	.000	5	0	2	0	0	0	3.1	17	4	1	3	1	0	0	2	1	5	1	1	0	1	1	1.50
Antonio Santos	0	0	.000	2.79	.000	6	1	0	0	0	0	9.2	44	4	3	8	3	0	0	5	0	8	2	1	1	0	0	1.34
Jorge Tavarez	0	0	.000	4.50	.000	2	2	0	0	0	0	4.0	18	2	2	2	0	0	1	3	0	3	0	0	0	0	0	1.25
Joel César	0	0	.000	1.29	.000	9	0	1	0	0	0	7.0	29	1	1	5	2	0	0	4	0	8	0	1	0	0	2	1.29
Yerry Rodríguez	0	1	.000	4.15	.000	6	0	1	0	0	0	4.1	19	2	2	5	1	0	0	1	0	5	0	0	0	0	0	1.38
Mario Meza	2	0	.000	2.45	.000	5	0	2	0	0	0	3.2	16	2	1	1	0	0	0	3	0	5	1	1	0	0	0	1.09
Ángel Sánchez	1	0	.000	6.00	.000	5	0	0	0	0	0	6.0	23	5	4	5	0	1	1	1	0	8	0	3	0	0	0	1.00
Anderson Pilar	0	1	.000	6.23	.000	4	0	0	0	0	0	4.1	26	6	3	9	1	0	1	0	0	2	1	2	0	0	1	2.08
Justin Martínez	0	0	.000	5.06	.000	7	0	0	0	0	0	5.1	27	4	3	5	2	0	0	5	0	5	0	0	0	1	0	1.88
Paolo Espino	0	1	.000	3.77	.000	3	3	0	0	0	0	14.1	63	6	6	14	3	0	0	6	0	9	0	1	0	2	1	1.40
Nate Antone	0	0	.000	2.16	.000	4	4	0	0	0	0	16.2	67	6	4	14	4	0	2	3	0	13	0	1	0	1	1	1.02
Brandyn Sittinger	1	0	.000	4.05	.000	5	0	0	0	0	0	6.2	35	4	3	11	2	0	0	3	0	7	0	2	0	0	0	2.10
Bryan Bonnell	0	1	.000	4.61	.000	4	4	0	0	0	0	13.2	63	7	7	16	1	1	1	6	0	9	1	1	0	1	0	1.61
CJ Eldred	0	0	.000	9.00	.000	1	0	0	0	0	0	1.0	5	1	1	0	0	0	0	2	0	1	0	0	0	0	0	2.00
Loiger Padrón	0	0	.000	0.00	.000	6	0	0	0	0	0	6.0	24	1	0	2	0	0	0	2	0	5	0	0	0	0	1	0.67
Joe Riley	0	0	.000	12.00	.000	4	0	1	0	0	0	3.0	15	4	4	5	1	0	2	1	0	3	0	0	0	1	0	2.00
Total	6	10	.000	4.14	.270	16	16	16	0	0	2	141.1	649	88	65	152	28	3	14	65	3	126	6	16	2	8	7	1.54



FILDEO	G	INN	TC	PO	A	E	DP	PB	SB	CS	PICK	PCT
Hanser Alberto	1	8	6	2	4	0	0	0	0	0	0	1.000
Leury García	6	51	30	14	13	3	0	0	0	0	0	.900
Marcell Ozuna	11	56	9	8	0	1	0	0	0	0	0	.889
Carlos Peguero	3	17	4	4	0	0	0	0	0	0	0	1.000
Fernando Rodney	3	3	0	0	0	0	0	0	0	0	0	.000
Francisco Peña	9	42	37	35	2	0	0	0	4	3	0	1.000
Fernando Abad	8	8	1	0	1	0	0	0	0	0	2	1.000
Frank Garces	4	5	0	0	0	0	0	0	0	0	0	.000
Melvin Mercedes	10	23	7	4	3	0	0	0	0	0	0	1.000
Michael Ynoa	2	2	0	0	0	0	0	0	0	0	0	.000
Jeimer Candelario	12	95	37	17	16	4	3	0	0	0	0	.892
Carlos Franco	14	77	73	68	4	1	0	0	0	0	0	.986
Iván Castillo	10	59	29	14	14	1	0	0	0	0	0	.966
Edwin Espinal	7	22	19	19	0	0	0	0	0	0	0	1.000
Yefri Perez	11	38	8	8	0	0	0	0	0	0	0	1.000
Richard Urefña	11	69	26	9	15	2	2	0	0	0	0	.923
Reymín Guduán	6	4	0	0	0	0	0	0	0	0	0	.000
Roldani Baldwin	3	5	6	6	0	0	0	0	2	0	0	1.000
Edgar E. García	6	5	2	0	1	1	0	0	0	0	0	.500
Kelvin Gutiérrez	13	103	33	14	15	4	1	0	0	0	0	.879
Erick Mejía	11	70	23	22	1	0	0	0	0	0	0	1.000
Emilio Vargas	2	4	0	0	0	0	0	0	0	0	0	.000
Huascar Brazobán	5	3	2	0	1	1	0	0	0	0	0	.500
Jhon Núñez	1	8	6	5	0	1	0	0	1	0	0	.833
Antonio Santos	6	9	0	0	0	0	0	0	0	0	0	.000
José Siri	11	93	25	23	2	0	0	0	0	0	0	1.000
Luis García	12	104	62	19	41	2	2	0	0	0	0	.968
Jorge Tavarez	2	4	1	0	1	0	0	0	0	0	0	1.000
Joel César	9	7	1	0	1	0	0	0	0	0	0	1.000
Yerry Rodríguez	6	4	0	0	0	0	0	0	0	0	0	.000
Mario Meza	5	3	0	0	0	0	0	0	0	0	0	.000
Ángel Sánchez	5	6	0	0	0	0	0	0	0	0	0	.000
Jordany Valdespín	5	0	0	0	0	0	0	0	0	0	0	.000
Anderson Pilar	4	4	0	0	0	0	0	0	0	0	0	.000
Osmey Gregorio	1	6	2	0	2	0	0	0	0	0	0	1.000
Henry Urrutia	14	29	37	35	1	1	0	0	0	0	0	.973
Justin Martínez	7	5	1	0	1	0	0	0	0	0	0	1.000
Edgar Figueroa	2	3	0	0	0	0	0	0	0	0	0	.000
Joe Hudson	12	86	88	84	4	0	0	0	11	3	0	1.000
Paolo Espino	3	14	4	1	3	0	0	0	0	0	0	1.000
Nate Antone	4	16	0	0	0	0	0	0	0	0	0	.000
Brandyn Sittinger	5	6	1	0	1	0	0	0	0	0	0	1.000
Bryan Bonnell	4	13	4	1	3	0	0	0	0	0	0	1.000
CJ Eldred	1	1	0	0	0	0	0	0	0	0	0	.000
Loiger Padrón	6	6	3	0	3	0	0	0	0	0	0	1.000
Willians Astudillo	8	64	12	12	0	0	0	0	0	0	0	1.000
Joe Riley	4	3	0	0	0	0	0	0	0	0	0	.000
Total	16	1,272	599	424	153	22	8	0	18	6	6	.963



Equipos	J	G	P	Pct	Dif	Casa	Ruta	U10	X1	EX	CA	CP	DC
Estrellas	16	10	6	0.625	0.00	5-3	5-3	5-5	3-1	3-0	53	53	0
Leones	16	8	8	0.500	2.00	4-5	4-3	6-4	1-3	0-1	79	63	+16
Tigres	16	8	8	0.500	2.00	4-3	4-5	4-6	1-1	0-0	69	68	+1
Gigantes	16	6	10	0.375	4.00	4-4	2-6	5-5	3-3	0-2	71	88	-17

SERIE PARTICULAR

EQUIPO	EO	LE	TL	GC
EO	0	4	3	3
LE	1	0	4	3
TL	2	2	0	4
GC	3	2	1	0



BATEO	AVG	OBP	SLG	OPS	G	AB	R	H	TB	2B	3B	HR	RBI	BB	IBB	SO	LOB	HBP	SH	SF	SB	CS	DP
Leones del Escogido	.251	.322	.338	.659	16	554	79	139	187	20	2	8	66	57	3	94	126	5	8	9	25	2	10
Estrellas Orientales	.250	.320	.360	.680	16	519	53	130	187	21	3	10	44	49	5	117	96	6	10	5	16	16	7
Gigantes del Cibao	.247	.333	.373	.706	16	539	71	133	201	24	4	12	62	62	6	113	115	11	5	6	14	5	13
Tigres del Licey	.237	.319	.354	.674	16	531	69	126	188	16	5	12	64	57	0	129	110	9	2	4	8	5	9
Total	.246	.324	.356	.680	32	2143	272	528	763	81	14	42	236	225	14	453	447	31	25	24	63	28	39

PITCHEO	W	L	PCT	ERA	AVG	G	GS	GF	SV	IP	BFP	R	ER	H	2B	3B	HR	BB	IBB	SO	HBP	WP	B	SH	SF	WHIP
Tigres del Licey	8	8	.500	2.72	.252	16	16	16	4	139.0	592	68	42	131	24	3	6	52	6	92	7	14	2	7	7	1.32
Estrellas Orientales	10	6	.625	2.85	.232	16	16	16	7	145.1	615	53	46	126	15	1	8	56	1	110	8	6	5	4	4	1.25
Leones del Escogido	8	8	.500	3.41	.229	16	16	16	1	142.2	593	63	54	119	14	7	14	52	4	125	10	5	3	6	6	1.20
Gigantes del Cibao	6	10	.375	4.14	.270	16	16	16	2	141.1	649	88	65	152	28	3	14	65	3	126	6	16	2	8	7	1.54
Total	32	32	.500	3.28	.246	32	32	32	14	568.1	2,449	272	207	528	81	14	42	225	14	453	31	41	12	25	24	1.32

FILDEO	G	INN	TC	PO	A	E	DP	PB	SB	CS	PICK	PCT
Estrellas Orientales	16	145	594	436	143	15	9	1	9	5	8	.975
Leones del Escogido	16	142	596	428	151	17	6	0	12	12	5	.971
Gigantes del Cibao	16	141	599	424	153	22	8	0	18	6	6	.963
Tigres del Licey	16	139	614	417	169	28	16	3	24	5	7	.954
Total	32	568	2,403	1,705	616	82	39	4	63	28	13	.966

PORCENTAJE DE BATEO (Basado en 2.7 apariciones al plato por juego)

JUGADOR	EQUIPO	G	AB	R	H	RBI	AVG
Robinson Cano	Estrellas Orientales	14	49	1	18	2	.367
Webster Rivas	Estrellas Orientales	12	34	4	12	3	.353
Miguel Andujar	Tigres del Licey	12	47	9	16	12	.340
José Siri	Gigantes del Cibao	11	39	11	13	5	.333
Emilio Bonifacio	Tigres del Licey	16	64	12	21	9	.328
Dairon Blanco	Estrellas Orientales	14	55	8	18	5	.327
Henry Urrutia	Gigantes del Cibao	14	42	6	13	1	.310
Yamaico Navarro	Leones del Escogido	15	51	5	15	9	.294
Yadiel Hernandez	Tigres del Licey	12	45	6	13	3	.289
Lewin Díaz	Estrellas Orientales	15	56	4	16	9	.286

CARRERAS ANOTADAS

JUGADOR	EQUIPO	R
Emilio Bonifacio	Tigres del Licey	12
Elier Hernández	Leones del Escogido	12
Junior Lake	Leones del Escogido	11
José Siri	Gigantes del Cibao	11
Miguel Andujar	Tigres del Licey	9

CARRERAS EMPUJADAS

JUGADOR	EQUIPO	RBI
Miguel Andujar	Tigres del Licey	12
Elier Hernández	Leones del Escogido	10
Hector Rodriguez	Leones del Escogido	10
Emilio Bonifacio	Tigres del Licey	9
Lewin Díaz	Estrellas Orientales	9

HITS

JUGADOR	EQUIPO	H
Emilio Bonifacio	Tigres del Licey	21
Dairon Blanco	Estrellas Orientales	18
Robinson Cano	Estrellas Orientales	18
Junior Lake	Leones del Escogido	17
Miguel Andujar	Tigres del Licey	16

DOBLES

JUGADOR	EQUIPO	2B
Jose Barrero	Estrellas Orientales	4
Fernando Tatis Jr	Estrellas Orientales	4
Cristhian Adames	Tigres del Licey	3
Robinson Cano	Estrellas Orientales	3
Luis García	Gigantes del Cibao	3

TRIPLES

JUGADOR	EQUIPO	3B
Emilio Bonifacio	Tigres del Licey	3
Micker Adolfo	Estrellas Orientales	1
Dairon Blanco	Estrellas Orientales	1
Robinson Cano	Estrellas Orientales	1
Luis García	Gigantes del Cibao	1

CUADRANGULARES

JUGADOR	EQUIPO	HR
Miguel Andujar	Tigres del Licey	4
Ramón Hernández	Tigres del Licey	3
Elier Hernández	Leones del Escogido	3
Jose Barrero	Estrellas Orientales	2
Dairon Blanco	Estrellas Orientales	2

BASES ROBADAS

JUGADOR	EQUIPO	SB
Emilio Bonifacio	Tigres del Licey	7
Erik Gonzalez	Leones del Escogido	7
Dairon Blanco	Estrellas Orientales	6
Vidal Brujan	Estrellas Orientales	4
Jonathan Guzman	Leones del Escogido	4

EFFECTIVIDAD

JUGADOR	EQUIPO	IP	BE	ER	ERA
Austin Davis	Estrellas Orientales	16.1	64	2	1.10
Enny Romero	Leones del Escogido	13.2	59	2	1.32
César Valdez	Tigres del Licey	13.0	56	2	1.38
Andy Otero	Estrellas Orientales	19.1	76	3	1.40
Zac Rosscup	Leones del Escogido	12.0	48	2	1.50

PONCHES

JUGADOR	EQUIPO	SO
Cameron Gann	Leones del Escogido	20
Austin Davis	Estrellas Orientales	15
Nate Antone	Gigantes del Cibao	13
Andy Otero	Estrellas Orientales	12
Zac Rosscup	Leones del Escogido	12

BASES POR BOLAS Y HITS POR INNINGS

JUGADOR	EQUIPO	WHIP
Jorge Martinez	Estrellas Orientales	0.89
Andy Otero	Estrellas Orientales	0.93
Austin Davis	Estrellas Orientales	0.98
Victor Santos	Leones del Escogido	0.98
Zac Rosscup	Leones del Escogido	1.00

VICTORIAS

JUGADOR	EQUIPO	W
Neftali Feliz	Estrellas Orientales	2
Mario Meza	Gigantes del Cibao	2
Gerson Moreno	Estrellas Orientales	2
Zac Rosscup	Leones del Escogido	2
Henry Sosa	Estrellas Orientales	2

JUEGOS SALVADOS

JUGADOR	EQUIPO	SV
Jairo Asencio	Tigres del Licey	4
Ronel Blanco	Estrellas Orientales	4
Neftali Feliz	Estrellas Orientales	3
Fernando Abad	Gigantes del Cibao	1
Jeurys Familia	Leones del Escogido	1