



ESCOGIDO BASEBALL CLUB


16 VECES CAMPEONES NACIONALES / 4 CORONAS DE SERIES DEL CARIBE

INFORMACIONES GENERALES DEL EQUIPO TEMPORADA 2023-2024

Teléfono: 809-565-1910 / escogido.com /    @EscogidoBBClub

ESTADIO QUISQUEYA JUAN MARICHAL | AVE. TIRADENTES | SANTO DOMINGO | REP. DOM.



JUEVES 18 DE ENERO / 7:30 PM / ESTADIO TETELO VARGAS

PARTIDO DEL DÍA



TV  **XTREMO CHANNEL**
CLARO 1096
CORAL 39

RADIO  **RADIO DIAL 670 AM**
LA 98 FM
LA VOZ DE LAS FUERZAS ARMADAS

WEB  **MLB.tv**



Campeonato 2023-24 dedicado a Onfalia Morillo, una escogidista de siempre.

JUEGO 18



Tyler Alexander y los Leones del Escogido enfrentarán esta noche a las Estrellas Orientales en el estadio Tetelo Vargas de San Pedro de Macorís, en la última fecha del Round Robin 2024 de la Liga de Béisbol Profesional de la República Dominicana (LIDOM).

Los escarlatas están a un juego de los Tigres del Licey, quienes enfrentarán esta noche a los Gigantes del Cibao en el estadio Quisqueya Juan Marichal. Para los Leones continuar con vida, obligatoriamente deben ganar su encuentro de hoy y que a la vez los azules pierdan en la capital. Esto crearía un empate entre los eternos rivales y obligaría a jugar un partido extra con los melenudos como locales, ya que dominaron 4-2 la serie particular frente a sus rivales históricos.

El zurdo estadounidense Alexander realizará su cuarta salida de este Todos Contra Todos, en un estadio en el que tiene 1.12 de efectividad de por vida en 16.0 entradas, incluyendo 0.69 de WHIP y .164 de promedio permitido a la oposición. Su rival será el derecho cubano Jorge Martínez.

ESCOGIDO VS ESTRELLAS EN LA REGULAR

Fecha	Sede	Score
20 de oct.	Quisqueya	5-3
21 de oct.	@ TeteloVargas	2-11
2 de nov.	@ TeteloVargas	5-1
10 de nov.	Quisqueya	3-9
13 de nov.	Quisqueya	4-11
21 de nov.	Quisqueya	4-2
22 de nov.	@ Tetelo Vargas	12-1
25 de nov.	Quisqueya	4-5
26 de nov.	@ Tetelo Vargas	0-1
13 de dic.	@ Tetelo Vargas	3-4
TOTAL		4-6

ESCOGIDO VS ESTRELLAS EN ROUND ROBIN

Fecha	Sede	Score
27 de dic.	Quisqueya	1-2
30 de dic.	@ Tetelo Vargas	3-7
04 de ene.	Quisqueya	0-3
10 de ene.	@ Tetelo Vargas	6-1
12 de ene.	Quisqueya	0-3
18 de ene.	Tetelo Vargas	
TOTAL		1-4

OTROS JUEGOS DE HOY

Equipos	Sede	Hora
GC vs TL	Quisqueya	7:30 PM

UMPIRES

Nombres	Pos.
Santos Castillo	HP
* Félix Neón	1B
Marino Vizcaíno	2B
Edward Pinales	3B
* Jefe de grupo	

ABRIDORES

Nombres	Día
Tyler Alexander	JUE 18

VENTA DE BOLETAS

Lugar	RDS
Palcos Corporativos	2,050.00
Palcos A	1,250.00
Palcos AA	1,050.00
Preferencias	550.00
Gradas	100.00

* Disponibles en la boletería del estadio Quisqueya Juan Marichal y en **Uepa Tickets**. Precio final al público incluye cargos por servicio.



TYLER ALEXANDER

LEONES DEL ESCOGIDO

Edad: 32 años
Lugar de nacimiento: Tampa, FL
Equipo en 2023: Saraperos de Saltillo (México)

Lanza: Zurda
Estatura: 6'1
Peso: 200

SOBRE ALEXANDER: Formó parte de la representación de la República Dominicana en la Serie del Caribe 2022 celebrada en Santo Domingo, totalizando 11.0 capítulos de 6 hits, 3 carreras y 7 ponches, para una efectividad de 2.45. Además de México, tiene experiencia en las Ligas Menores con los Atléticos y los Phillies, además de la Liga Independiente del Atlántico.

ROUND ROBIN 2024

Fecha	Oponente	G	W	L	SV	ERA	IP	H	R	ER	HR	BB	IBB	SO	WHIP	NP-S
28/12/2023	Gigantes del Cibao	1	1	0	0	.00	5.2	3	0	0	0	2	0	2	.88	80-54
03/01/2024	Tigres del Licey	1	0	1	0	10.39	4.1	6	5	5	2	0	0	5	1.38	59-43
13/01/2024	Gigantes del Cibao	1	0	0	0	4.50	4.0	8	4	2	0	1	0	4	2.25	64-42
Totales		3	1	1	0	4.50	14.0	17	9	7	2	3	0	11	1.43	203-139

CARRERA EN LA POSTEMPORADA EN LA LIGA DOMINICANA

Año	Equipo	Etap	W	L	ERA	GP	GS	SV	IP	H	R	ER	HR	BB	IBB	SO	HBP	WP	BE	WHIP	FIP
2016	AC	RR	0	0	0.00	3	1	0	9.2	10	0	0	0	3	0	12	0	0	40	1.34	1.28
2016	AC	SF	0	1	0.84	2	2	0	10.2	5	3	1	0	5	0	7	3	0	45	0.94	3.77
2018	LE	RR	2	3	3.76	5	5	0	26.1	20	11	11	0	5	0	19	0	1	100	0.95	2.26
2019	LE	RR	0	1	3.00	2	2	0	9	9	3	3	2	2	0	3	1	1	37	1.22	6.37
2021	GC	RR	1	0	1.04	3	3	0	17.1	11	2	2	0	7	0	16	1	1	68	1.04	2.65
2021	GC	SF	1	0	3.00	1	1	0	6	4	2	2	0	4	0	3	0	0	26	1.33	4.11
2023	LE	RR	1	1	4.50	3	3	0	14	17	9	7	2	3	0	11	0	0	60	1.43	4.13
Totales			5	6	2.52	19	17	0	93	76	30	26	4	29	0	71	5	3	376	1.13	3.13

SERIE REGULAR 2023-24

Fecha	Oponente	G	W	L	SV	ERA	IP	H	R	ER	HR	BB	IBB	SO	WHIP	NP-S
22/10/2023	Tigres del Licey	1	0	0	0	1.80	5.0	3	1	1	0	0	0	5	0.60	62-46
28/10/2023	@ Aguilas Cibaenas	1	0	0	0	13.50	2.2	6	4	4	0	0	0	4	2.25	54-39
03/11/2023	@ Tigres del Licey	1	0	1	0	1.69	5.1	5	1	1	0	2	0	4	1.31	81-50
11/11/2023	@ Gigantes del Cibao	1	0	1	0	4.50	4.0	6	2	2	0	1	0	4	1.75	81-50
20/11/2023	@ Aguilas Cibaenas	1	1	0	0	1.50	6.0	4	1	1	0	0	0	5	0.67	90-64
25/11/2023	Estrellas Orientales	1	0	1	0	9.00	4.0	6	5	4	3	1	0	3	1.75	71-46
30/11/2023	@ Aguilas Cibaenas	1	1	0	0	3.60	5.0	3	2	2	0	3	0	2	1.20	102-69
06/12/2023	@ Tigres del Licey	1	0	1	0	9.00	4.0	6	4	4	2	1	0	5	1.75	78-53
13/12/2023	@ Estrellas Orientales	1	0	0	0	1.80	5.0	3	1	1	0	1	0	3	0.80	72-47
20/12/2023	Gigantes del Cibao	1	1	0	0	0.00	6.0	1	0	0	0	0	0	9	0.17	82-58
Totales		10	3	4	0	3.83	47.0	43	21	20	5	9	0	44	1.11	773-522

CARRERA EN LA SERIE REGULAR EN LA LIGA DOMINICANA

Año	Equipo	Etap	W	L	ERA	GP	GS	SV	IP	H	R	ER	HR	BB	IBB	SO	HBP	WP	BE	WHIP	FIP
2018	LE	SR	2	3	2.68	11	10	0	50.1	34	18	15	2	10	0	48	3	1	194	0.87	2.51
2019	LE	SR	0	1	7.72	2	2	0	4.2	7	4	4	0	2	0	1	0	1	22	1.93	4.01
2021	GC	SR	3	3	2.75	7	7	0	36	32	16	11	4	9	0	29	0	2	149	1.14	3.70
2023	LE	SR	3	4	3.83	10	10	0	47	43	21	20	5	9	0	44	0	2	186	1.11	3.41
Totales			8	11	3.26	30	29	0	138	116	59	50	11	30	0	122	3	6	551	1.06	2.99

CARRERA EN LA LIGA MEXICANA

Season	League	Team	W	L	ERA	G	GS	SV	IP	H	R	ER	HR	HB	BB	SO	WHIP	AB	WP	BK	AVG
2022	IND	TIJ	4	1	5.47	11	11	0	51.0	58	32	31	9	1	17	50	1.47	204	4	0	.284
2023	IND	SLT	3	1	2.16	6	6	0	33.1	29	10	8	2	1	1	24	0.90	126	1	0	.230
Career	IND		7	2	4.16	17	17	0	84.1	87	42	39	11	2	18	74	1.25	330	5	0	.264



JORGE MARTÍNEZ

Edad: 38 años
Lugar de nacimiento: La Habana, Cuba
Equipo en 2023: York Revolution (Atlantic League)

ESTRELLAS ORIENTALES

Lanza: Derecha
Estatura: 5'11
Peso: 190

SOBRE MARTÍNEZ: Del 2003 al 2013 lanzó con Matanzas en la Serie Nacional Cubana. De ahí pasó a los Cangrejeros de Santurce en Puerto Rico y posteriormente tuvo paradas en ligas independientes de los Estados Unidos, México e Italia, además de los circuitos invernales de la República Dominicana y Venezuela.

ROUND ROBIN 2024

Fecha	Oponente	G	W	L	SV	ERA	IP	H	R	ER	HR	BB	IBB	SO	WHIP	NP-S
27/12/2023	@ Leones del Escogido	1	0	0	0	2.25	4.0	4	1	1	0	1	0	2	1.25	60-37
04/01/2024	@ Leones del Escogido	1	0	0	0	.00	3.0	1	0	0	0	0	0	4	.33	45-28
09/01/2024	Gigantes del Cibao	1	0	0	0	7.36	3.2	3	3	3	1	1	0	4	1.09	55-36
12/01/2024	@ Leones del Escogido	1	0	0	0	.00	4.0	2	0	0	0	1	0	0	.75	67-38
Totales		4	0	0	0	2.45	14.2	10	4	4	1	3	0	10	0.89	227-139

CARRERA EN LA POSTEMPORADA EN LA LIGA DOMINICANA

Año	Equipo	Etap	W	L	ERA	GP	GS	SV	IP	H	R	ER	HR	BB	IBB	SO	HBP	WP	BE	WHIP	FIP
2019	TE	SF	0	1	6.00	1	1	0	3	4	4	2	0	2	0	2	0	0	16	2.00	3.82
2019	TE	RR	2	0	0.63	3	2	0	14.1	8	1	1	0	2	0	11	1	0	53	0.70	2.24
2020	TE	SM	0	0	0.00	1	1	0	2	0	0	0	0	1	0	2	1	0	8	0.50	3.76
2022	GC	RR	0	2	7.88	3	3	0	8	11	7	7	1	4	0	6	0	0	38	1.88	4.43
2023	EO	RR	0	0	2.45	4	2	0	14.2	10	4	4	1	3	0	10	1	0	57	0.89	3.55
Totales			2	3	3.00	12	9	0	42	33	16	14	2	12	0	31	3	0	172	1.07	3.21

SERIE REGULAR 2023-24

Fecha	Oponente	G	W	L	SV	ERA	IP	H	R	ER	HR	BB	IBB	SO	WHIP	NP-S
31/10/2023	@ Aguilas Cibaeñas	1	0	0	0	6.75	2.2	4	2	2	1	1	0	2	1.87	57-36
05/11/2023	@ Gigantes del Cibao	1	0	0	0	0.00	2.2	2	0	0	0	1	0	1	1.12	51-33
15/11/2023	Gigantes del Cibao	1	0	0	0	0.00	1.0	2	0	0	0	0	0	2	2.00	27-15
25/11/2023	@ Leones del Escogido	1	1	0	0	3.00	3.0	1	1	1	0	0	0	2	0.33	37-25
29/11/2023	Tigres del Lince	1	0	0	0	4.50	2.0	3	1	1	0	0	0	1	1.50	30-20
04/12/2023	@ Aguilas Cibaeñas	1	0	0	0	3.00	3.0	4	1	1	0	0	0	1	1.33	50-32
13/12/2023	Leones del Escogido	1	0	0	0	2.84	6.1	3	2	2	1	2	0	5	0.79	92-53
19/12/2023	Aguilas Cibaeñas	1	1	0	0	0.00	5.0	0	0	0	0	4	0	4	0.80	86-55
Totales		8	2	0	0	2.45	25.2	19	7	7	2	8	0	18	1.05	430-269

CARRERA EN LA SERIE REGULAR EN LA LIGA DOMINICANA


Año	Equipo	W	L	ERA	GP	GS	SV	IP	H	R	ER	HR	BB	IBB	SO	HBP	WP	BE	WHIP	FIP
2015	TL	2	2	4.56	9	6	0	23.2	27	15	12	0	12	0	13	1	3	110	1.65	3.55
2019	TE	4	2	1.96	10	9	0	46	46	11	10	0	3	0	32	1	3	184	1.07	2.02
2020	TE	2	1	2.45	5	5	0	22	21	11	6	1	6	0	13	1	1	94	1.23	3.13
2021	TE	1	1	6.35	5	2	0	11.1	12	9	8	3	3	0	7	0	0	51	1.32	6.11
2022	GC	2	3	2.68	9	9	0	43.2	34	15	13	1	8	0	38	2	1	174	0.96	2.05
2023	EO	2	0	2.45	8	5	0	25.2	19	7	7	2	8	0	18	0	1	104	1.05	3.77
Totales		13	9	2.92	46	36	0	172.1	159	68	56	7	40	0	121	5	9	717	1.15	2.91

CARRERA EN MÉXICO Y EN LA LIGA INDEPENDIENTE DEL ATLÁNTICO


Season	League	Team	W	L	ERA	G	GS	SV	IP	H	R	ER	HR	HB	BB	IBB	SO	WHIP	WP	BK
2014	IND	YOR	11	8	3.21	27	24	0	134.2	125	57	48	7	6	38	1	93	1.21	2	1
2016	IND	YOR	3	2	1.80	7	7	0	40.0	27	8	8	1	2	15	0	23	1.05	2	0
2021	MEX	PUE	1	0	7.85	4	4	0	18.1	26	16	16	6	1	9	0	11	1.91	0	0
2021	MEX	VER	2	3	3.40	8	8	0	45.0	45	19	17	3	1	14	1	32	1.31	0	0
2021	MEX	2 Teams	3	3	4.69	12	12	0	63.1	71	35	33	9	2	23	1	43	1.48	0	0
2022	IND	YOR	9	5	3.48	18	18	0	103.1	94	41	40	8	6	26	0	121	1.16	2	0
2023	IND	YOR	3	2	7.62	11	11	0	52.0	65	46	44	13	5	15	2	44	1.54	4	0
Career	IND	3 Teams	29	20	3.96	75	72	0	393.1	382	187	173	38	21	117	4	324	1.27	10	1

RÉCORD BREAKDOWN R. ROBIN

2023-24	8-9
En casa	4-5
En la ruta	4-4
Día	3-0
Noche	5-9
Octubre	0-0
Noviembre	0-0
Diciembre	1-3
Lunes	0-1
Martes	2-1
Miércoles	1-3
Jueves	1-1
Viernes	1-2
Sábado	1-1
Domingo	2-0
Anotan primero	5-1
Op. anota primero	3-8
Por una carrera	1-4
Por dos carreras	0-1
Por tres o más carreras	7-4
Anotan dos o menos	0-4
Anotan tres	0-4
Anotan cuatro o más	8-1
Abridores	3-4
Relevistas	5-5
Vs abridor derecho	7-8
Vs abridor zurdo	1-1
Luego de día libre	3-1
Extra innings	0-1
Arriba tras 7 innings	8-0
Arriba tras 8 innings	8-0
Empate tras 8 innings	0-1
Total de revisiones	24
Revisiones a favor	14
Revisiones en contra	10
Vs Licey	4-2
Vs Águilas	OUT
Vs Estrellas	1-4
Vs Toros	OUT
Vs Gigantes	3-3
Quisqueya	7-5
Cibao	OUT
Tetelo Vargas	1-1
Francisco A. Micheli	OUT
Julián Javier	0-3
Leones vs Tigres DPV	55-68
Leones vs Águilas DPV	45-61
Leones vs EO DPV	45-38
Leones vs Toros DPV	43-38
Leones vs GC DPV	26-22
Leones vs CS DPV	0-0



ZAC ROSSCUP regresa al roster del día de los Leones. Tiene marca de 2-0 y 1.50 de efectividad en el Round Robin y en seis de ocho presentaciones no ha concedido anotación.




ALEX COLOMÉ está disponible para trabajar esta noche, a pesar de que ha lanzado en las últimas dos fechas. Su porcentaje de carreras limpias es de 3.12 en el Todos Contra Todos y ha lanzado en blanco en 7 de 9 relevos.



CESILIO PIMENTEL es otro que se mantiene en roster para el juego de hoy. El zurdo trabajó 2.0 innings anoche y en 4.2 actos no ha concedido carrera y exhibe 0.43 de WHIP.



DANNY WIRCHANSKY y Wendell Rijo también ingresaron a la plantilla del día de los melenudos. Enny Romero, Chavez Fernander, Jorge Mateo y Lincoln Henzman salieron.



CAMERON GANN permanece como líder de ponches de Round Robin con 20. Nate Antone (16), de los Gigantes y Austin Davis (15), de las Estrellas, le siguen. El último pitcher del Escogido que comandó los ponches en un Todos Contra Todos fue Edward Valdez con 21 en la campaña 2013-14.

CALENDARIO DEL ROUND ROBIN



FECHA	DÍA	CASA	RUTA	ESTADIO	HORA	SCORE			DECISIONES		
27-DIC	MIE			Quisqueya	7:15	C	H	E	G	N. Feliz (1-0)	
						EO	2	10	4	P	R. Rodríguez (0-1)
						LE	1	8	0	SV	R. Blanco (1)
28-DIC	JUE			Quisqueya	7:15	C	H	E	G	T. Alexander (1-0)	
						GC	0	5	1	P	P. Espino (0-1)
						LE	6	9	0	SV	-
29-DIC	VIE			J. Javier	7:00	C	H	E	G	A. Sánchez (1-0)	
						LE	3	6	0	P	A. Colomé (0-1)
						GC	4	7	1	SV	R. Guduán (1)
30-DIC	SAB			T. Vargas	7:30	C	H	E	G	G. Moreno (1-0)	
						LE	3	9	3	P	E. Ramírez (0-1)
						EO	7	7	1	SV	-
02-ENE	MAR			Quisqueya	7:30	C	H	E	G	V. Santos (1-0)	
						LE	6	6	1	P	B. Hall (0-1)
						TL	2	8	3	SV	-
03-ENE	MIE			Quisqueya	7:15	C	H	E	G	J. Aro (1-0)	
						TL	9	10	2	P	T. Alexander (1-1)
						LE	3	8	0	SV	-
04-ENE	JUE			Quisqueya	7:15	C	H	E	G	E. Rogers (1-0)	
						EO	3	4	1	P	C. Gann (0-1)
						LE	0	8	1	SV	N. Feliz (2)
05-ENE	VIE			Quisqueya	7:15	C	H	E	G	E. Romero (1-0)	
						GC	1	8	2	P	E. Vargas (0-2)
						LE	8	9	0	SV	-
07-ENE	DOM			Quisqueya	5:00	C	H	E	G	L. Henzman (1-0)	
						LE	12	18	0	P	B. Hall (0-1)
						TL	8	6	5	SV	-
08-ENE	LUN			J. Javier	7:00	C	H	E	G	W. Brazobán (1-1)	
						LE	7	10	3	P	J. Familia (0-1)
						GC	8	11	5	SV	-
09-ENE	MAR			Quisqueya	7:15	C	H	E	G	L. Frías (1-0)	
						TL	3	8	1	P	R. Rodríguez (0-1)
						LE	1	5	0	SV	J. Asencio (3)
10-ENE	MIE			T. Vargas	7:30	C	H	E	G	C. Pimentel (1-0)	
						LE	6	8	1	P	J. Cueto (0-1)
						EO	1	5	1	SV	-
12-ENE	VIE			Quisqueya	7:15	C	H	E	G	H. Sosa (1-0)	
						EO	3	6	0	P	E. Romero (1-1)
						LE	0	6	2	SV	R. Blanco (4)
13-ENE	SAB			Quisqueya	5:00	C	H	E	G	E. Ramírez (1-1)	
						GC	6	11	2	P	H. Brazobán (1-2)
						LE	7	9	3	SV	J. Familia (1)
14-ENE	DOM			Quisqueya	5:00	C	H	E	G	Z. Rosscup (1-0)	
						LE	8	15	1	P	A. Hernández (0-1)
						TL	5	8	4	SV	-
16-ENE	MAR			Quisqueya	7:15	C	H	E	G	Z. Rosscup (2-0)	
						TL	1	5	5	P	C. Valdez (1-1)
						LE	8	5	2	SV	-
17-ENE	MIE			J. Javier	7:00	C	H	E	G	N. Antone (1-0)	
						LE	3	7	0	P	E. Romero (1-2)
						GC	4	10	0	SV	F. Abad (2)
18-ENE	JUE			T. Vargas	7:30	C	H	E	G		
						LE			P		
						EO			SV		

Tyler Alexander vs Estrellas en el Tetelo Vargas:	Más remolcadas luego de 2 outs en los últimos 7 días:	Más bases robadas en los últimos 14 días:	Relevo rojo en la última semana:
3 JI 3 QS 16 EL .164 AVG Opp. 17 K 1.12 ERA 0.69 WHIP 2.16 FIP	Leones: 15 Gigantes: 11 Licey: 7 Estrellas: 4	Leones: 19 Gigantes: 12 Estrellas: 6 Licey: 4	3-0 G-P 26 EL .178 AVG Opp. 23 K 2.77 ERA 0.96 WHIP 2.98 FIP

REGLAMENTO PARA EL USO DEL RELOJ TEMPORADA 2023-2024

Entre lanzamientos:

Entre Lanzamientos (0:20 segundos con o sin corredores en base.)

El receptor deberá estar en la caja del receptor con al menos 0:10 segundos.

El bateador deberá tener ambos pies en la caja del bateador y alerta al lanzador cuando el reloj muestre 0:09 segundos.

El lanzador deberá comenzar su envío al bateador antes de que expire el reloj de lanzamiento (0:00 segundos).

Entre lanzamientos, bola viva y en juego, reloj reinicia (0:20 segundos) con el bateador y receptor en círculo de tierra del home plate y lanzador en posesión de la bola.

Entre lanzamientos, bola muerta, reloj reinicia (0:20 segundos) con el bateador y receptor en círculo de tierra del home plate.

Entre lanzamientos, si el bateador pide tiempo, el reloj se detiene y se reinicia inmediatamente a 0:20 segundos.

Foul entre lanzamientos, el reloj reinicia (0:20 segundos) cuando los jugadores regresen a sus posiciones y los corredores regresen a sus bases, bateador y receptor en el círculo de tierra del home plate y el lanzador con la bola en la loma.

Entre Bateadores - (0:40 segundos)

Un bateador puede pedir tiempo antes del comienzo de su turno solo si está en el círculo de tierra del home plate.

Luego de una jugada el reloj reinicia (0:40 segundos) cuando el árbitro canta la jugada y toda acción termina.

En batazo al out field el reloj reinicia (0:40 segundos) cuando la bola regresa al infield.

En doble del bateador, si este tiene equipo protector, el reloj reinicia (0:40 segundos) cuando el bateador entrega el equipo protector al coach o al batboy.

En jugada donde el lanzador cubre la primera base el reloj reinicia (0:40 segundos) cuando el lanzador regrese a la grama del cuadro interior.

En jugada donde el lanzador termina en territorio "foul" el reloj reinicia (0:40 segundos) cuando el lanzador regrese a territorio "fair".

Entre Entradas - (3:00 minutos)

- 1- Al concluir los 3:00 minutos entre entradas el reloj reinicia a 0:20 segundos.

Visitas al montículo.

El reloj comienza (0:30 segundos) cuando el coach o manager sale del dogout.

Si el reloj marca más de 0:20 segundos el reloj se reinicia a 0:30 segundos.

Si el reloj marca menos de 0:20 segundos el reloj no reinicia.

Luego de una visita al montículo el reloj reinicia (0:20 segundos) cuando el bateador y el receptor estén en el círculo de tierra del home plate y el lanzador este en la loma de lanzar.

Cambio de Lanzador - (3:00 minutos)

En el cambio de lanzadores entre entradas el reloj comienza (3:00 minutos) al momento que termina la entrada.

En el cambio de lanzadores durante el desarrollo de una entrada el reloj comienza (3:00 minutos) al momento que el lanzador relevista sale del bullpen.

Al concluir los 3:00 minutos del cambio del lanzador, el reloj reinicia a 0:20 segundos.

Revisiones:

Al concluir una jugada el mánager tendrá 0:40 segundos para solicitar la revisión, cuando la jugada sea entre bateadores o entre lanzamientos.


Si el mánager solicita la revisión, una vez concluida la misma el reloj se reinicia en 0:20 segundos cuando los fildeadores y corredores estén en posición, el bateador y el receptor en el círculo de tierra del home plate y el lanzador en la loma de lanzar.

Reviradas y desconecte de la goma de lanzar:

Si el lanzador se desconecta de la goma de lanzar sin corredores en bases, el reloj no se detendrá.

Si el lanzador se desconecta de la goma con corredores en base, el reloj se detendrá y reiniciará en 0:20 segundos.

Con corredores en base el lanzador podrá realizar dos reviradas o desconecte de la goma por cada turno al bate. Si un lanzador realiza una tercera revirada o desconexión en la cual los corredores regresan safe a sus bases originales, se le cargará un balk al lanzador. Si se registra un out sobre cualquier corredor no se le cargará un balk al lanzador. Si al menos un corredor avanza una base no se le cargará un balk al lanzador. En el caso de un avance de al menos un corredor o que se registre un out sobre un corredor el lanzador volverá a tener dos (02) reviradas.

**TYLER ALEXANDER – ABRIDOR ZURDO**

6'1 / 180 libras / 32 años

Equipo en 2023: Saraperos de Saltillo (Liga Mexicana de Béisbol)

W	L	ERA	G	GS	SV	IP	SO	WHIP
3	1	2.16	6	6	0	33.1	24	0.90

**CAMERON GANN – ABRIDOR/RELEVISTA DERECHO**

6'0 / 203 libras / 31 años

Equipo en 2023: Tigres de Quintana Roo (Liga Mexicana de Béisbol)

W	L	ERA	G	GS	SV	IP	SO	WHIP
3	2	3.18	6	6	0	34.0	27	1.50

**ZAC ROSSCUP – RELEVISTA ZURDO**

6'2 / 220 libras / 35 años

Equipo en 2023: Spire City Ghost Hounds (Atlantic League)

W	L	ERA	G	GS	SV	IP	SO	WHIP
4	4	3.31	22	10	7	70.2	84	1.47

**BRIAN MORAN – RELEVISTA ZURDO**

6'4 / 225 libras / 35 años

Equipo en 2023: Gwinnett Stripers (AAA, Braves)

W	L	ERA	G	GS	SV	IP	SO	WHIP
2	1	3.21	38	0	2	47.2	58	1.28

**ALBERTO LEYVA – RELEVISTA DERECHO**

6'0 / 200 libras / 27 años

Equipo en 2023: Sultanes de Monterrey (MXPW)

W	L	ERA	G	GS	SV	IP	SO	WHIP
1	0	1.74	14	0	0	10.1	9	0.87

**MICHAEL PÉREZ – CATCHER**

5'10 / 195 libras / 31 años.

Equipo en 2023: Syracuse Mets (AAA, Mets)

AB	R	H	HR	RBI	SB	AVG	OBP	OPS
230	27	47	9	27	0	.204	.309	.661

**LINCOLN HENZMAN – RELEVISTA DERECHO**

6'2 / 205 libras / 28 años

Equipo en 2023: Lexington Legends (Atlantic League)

W	L	ERA	G	GS	SV	IP	SO	WHIP
5	4	3.86	36	0	2	51.1	60	1.20

**DANNY WIRCHANSKY – RELEVISTA/ABRIDOR ZURDO**

6'0 / 195 libras / 26 años

Equipo en 2023: Charleston Dirty Birds (Atlantic League)

W	L	ERA	G	GS	SV	IP	SO	WHIP
6	5	3.28	21	20	0	120.2	105	1.19

**CHÁVEZ FERNANDER – RELEVISTA DERECHO**

6'3 / 205 libras / 26 años

Equipo en 2023: Indios de Mayagüez (PRWL)

W	L	ERA	G	GS	SV	IP	SO	WHIP
0	1	1.29	19	0	6	21.0	20	1.19

**JUAN GÁMEZ – RELEVISTA DERECHO**

5'11 / 243 libras / 29 años

Equipo en 2023: Cañeros de Los Mochis (MXPW)

W	L	ERA	G	GS	SV	IP	SO	WHIP
2	1	0.93	29	0	6	29.0	23	1.13

REFUERZOS QUE CULMINARON SU PARTICIPACIÓN**POSICIÓN**

Blaine Crim

Primera base

Sam Huff

Receptor

Jesús Sucre

Receptor

Josh H. Smith

Infielder/Outfielder

Ty Buttrey

Relevista

Tanner Myatt

Relevista

Yosver Zulueta

Relevista

David Parkinson

Abridor/Relevista

Daniel Lynch IV

Abridor

LIDERATOS HISTÓRICOS DEL ESCOGIDO EN EL ROUND ROBIN

Jugador	AVG*
Rudy Pemberton	.362
Jordany Valdespín	.358
Raúl Mondesí	.342
Julio Lugo	.333
Eury Pérez	.328
Juan Melo	.327
Gerónimo Berroa	.325
Luis De los Santos	.301
Junior Noboa	.300
Neifi Pérez	.300

Jugador	OBP
Jordany Valdespín	.437
Freddy Guzmán	.425
Julio Lugo	.409
Rudy Pemberton	.406
Gerónimo Berroa	.393
Raúl Mondesí	.385
Franchy Cordero	.381
César Puello	.379
Eury Pérez	.376
Juan Melo	.366

Jugador	SLG
Mauro Gómez	.568
Raúl Mondesí	.554
Rudy Pemberton	.543
Gerónimo Berroa	.478
Juan Melo	.475
David Ortiz	.442
José Guillén	.432
Jimmy Paredes	.431
Julio Lugo	.422
Jordany Valdespín	.415

Jugador	OPS
Rudy Pemberton	.948
Raúl Mondesí	.939
Mauro Gómez	.910
Gerónimo Berroa	.870
Jordany Valdespín	.851
Juan Melo	.841
Julio Lugo	.830
Freddy Guzmán	.820
Franchy Cordero	.789
Jimmy Paredes	.786

* Bateo con un mínimo de 700 apariciones.

Jugador	CA
Neifi Pérez	72
Gerónimo Berroa	53
Nelson Liriano	46
David Ortiz	46
Junior Félix	45
Sammy Sosa	45
Raúl Mondesí	42
Wilkin Castillo	40
Junior Noboa	39
José Vizcaíno	36

Jugador	CE
David Ortiz	70
Junior Félix	55
Gerónimo Berroa	54
Raúl Mondesí	45
Sammy Sosa	37
Neifi Pérez	36
Luis De los Santos	35
José Guillén	32
José Herrera	32
Mauro Gómez	31

Jugador	BR
Freddy Guzmán	22
Sammy Sosa	15
Nelson Liriano	14
Junior Félix	11
Jordany Valdespín	10
José Herrera	10
Wilkin Castillo	9
Neifi Pérez	9
Raúl Mondesí	8
Lou Frazier	7

Jugador	BB
Nelson Liriano	48
Junior Félix	43
David Ortiz	39
Gerónimo Berroa	38
Ryan Court	32
José Vizcaíno	31
Sammy Sosa	31
Franchy Cordero	28
Neifi Pérez	28
Fernando Tatis	27

Jugador	H
Neifi Pérez	130
Gerónimo Berroa	117
Junior Félix	99
José Vizcaíno	96
Wilkin Castillo	96
Raúl Mondesí	89
Junior Noboa	85
David Ortiz	85
Luis De los Santos	84
Nelson Liriano	81

Jugador	2B
Gerónimo Berroa	21
David Ortiz	19
Raúl Mondesí	16
Neifi Pérez	16
Sammy Sosa	15
Junior Félix	15
Luis De los Santos	15
Wilkin Castillo	13
Jimmy Paredes	12
Franchy Cordero	11

Jugador	3B
Raúl Mondesí	6
Gerónimo Berroa	5
José Guillén	4
José Herrera	4
Enrique Wilson	3
Nelson Liriano	3
Ryan Court	3
Franchy Cordero	3
Miguel Olivo	3
Rudy Pemberton	3

Jugador	HR
David Ortiz	14
Mauro Gómez	10
Raúl Mondesí	9
Gerónimo Berroa	8
Fernando Tatis	5
Junior Félix	5
José Guillén	5
Starling Marte	5
Carlos Santana	4
Neifi Pérez	4

Jugador	JG
Edward Valdez	9
Melquiádes Rojas	8
José Núñez	7
José Lima	7
Doug Linton	6
Ramón García	5
Nerio Rodríguez	4
Amaury Telemaco	4
Claudio Galvá	3
José De León	3

Jugador	JL
Edward Valdez	17
Doug Linton	14
José Núñez	14
José Lima	13
Amaury Telemaco	10
Nerio Rodríguez	9
Nelson Figueroa	8
Enny Romero	8
Francisco Liriano	8
Tyler Alexander	7

Jugador	ERA
Kris Johnson	0.92
José Lima	1.33
Ravelo Manzanillo	1.74
Marco Carrillo	1.80
José Núñez	1.89
Luis Encarnación	2.05
José Paniagua	2.08
Octavio Dotel	2.09
Edward Valdez	2.20
Nerio Rodríguez	2.32

Player	WHIP
José Núñez	0.88
Kris Johnson	0.92
José De León	0.94
José Lima	0.97
Nerio Rodríguez	0.98
Edward Valdez	0.99
Bob Patterson	1.00
Luis Encarnación	1.01
Tyler Alexander	1.02
Ravelo Manzanillo	1.03

* Pitcheo con un mínimo de 30 entradas.

Jugador	IP
José Núñez	114.1
Edward Valdez	102.1
Doug Linton	86
José Lima	74.1
Melquiádes Rojas	69.2
Amaury Telemaco	63.2
Nerio Rodríguez	54.1
Nelson Figueroa	54
Enny Romero	53
Carlos Pimentel	46.1

Jugador	K
José Núñez	86
Edward Valdez	66
Doug Linton	58
José Lima	56
Fernando Rodney	54
Enny Romero	50
Melquiádes Rojas	50
Amaury Telemaco	41
Nerio Rodríguez	40
Jugador	K

Jugador	CG
José Núñez	3
Marco Carrillo	1
Amaury Telemaco	1
Dave Veres	1
Shawn Boskie	1

Jugador	SHO
Marco Carrillo	1

Jugador	BE
Edward Valdez	405
José Núñez	369
Doug Linton	343
José Lima	294
Melquiádes Rojas	282
Amaury Telemaco	260
Nelson Figueroa	234
Nerio Rodríguez	214
Enny Romero	208

Jugador	SV
José Valdez	6
Fernando Rodney	6
Alberto Reyes	5
Wirfin Obispo	4
José Paniagua	4
Mark Huisman	4
Mario Brito	4
José Cabrera	4
Arquímedes Caminero	3

ESCOGIDO EN LA SERIE REGULAR

2023-24	26-24	Miércoles	4-3	Anotan 2 o menos	2-8	Arriba tras 8 inn.	25-0	Quisqueya	16-15
En casa	13-12	Jueves	5-3	Anotan tres	3-3	Empate tras 8 inn.	1-1	Cibao	4-1
En la ruta	13-12	Viernes	6-4	Anotan 4 o más	21-13	Total de revisiones	42	Tetelo Vargas	2-3
Día	5-10	Sábado	2-4	Abridores	11-16	Revisiones a favor	16	Fco. A. Micheli	2-3
Noche	21-14	Domingo	1-6	Relevistas	15-8	Rev. en contra	26	Julián Javier	2-2
Octubre	4-7	Anotan primero	19-7	Vs abridor derecho	18-16	Vs Lacey	5-5	LE vs TL DPV	493-487
Noviembre	12-10	Op. anota primero	7-17	Vs abridor zurdo	8-8	Vs Águilas	7-3	LE vs AC DPV	477-506
Diciembre	10-7	Por una carrera	1-6	Luego de día libre	6-2	Vs Estrellas	4-6	LE vs EO DPV	498-464
Lunes	2-3	Por dos carreras	10-2	Extra innings	0-1	Vs Toros	4-6	LE vs TE DPV	214-196
Martes	6-1	Por 3 o + carreras	15-16	Arriba tras 7 inn.	23-1	Vs Gigantes	6-4	LE vs GC DPV	152-128

FECHA	DÍA	CASA	RUTA	ESTADIO	HORA	SCORE			DECISIONES		
						C	H	E	G	E. Ramírez (1-0)	
19 - OCT	J			Quisqueya	7:45	LE	3	9	0	P	A. Vizcaíno (0-1)
						TL	1	6	1	SV	G. Bautista (1)
20-OCT	V			Quisqueya	7:15	EO	3	7	2	G	D. Parkinson (1-0)
						LE	5	8	2	P	D. Arias (0-1)
21-OCT	S			T. Vargas	7:30	C	H	E	G	J. Cordero (1)	
						LE	2	8	1	G	T. Zuber (1-0)
						EO	11	17	0	P	C. Gann (0-1)
22-OCT	D			Quisqueya	4:00	C	H	E	G	D. Jiménez (1-0)	
						TL	9	13	1	P	T. Buttrey (0-1)
23-OCT	L			Quisqueya	7:15	C	H	E	G	M. Dermody (1-0)	
						TE	7	10	0	P	C. Molina (0-1)
						LE	3	6	1	SV	
26-OCT	J			Quisqueya	7:15	C	H	E	G	S. Kolek (1-0)	
						GC	8	16	5	P	T. Buttrey (0-2)
						LE	6	9	1	SV	R. Guduan (1)
27-OCT	V			Quisqueya	7:15	C	H	E	G	F. Tejada (1-0)	
						AC	14	16	1	P	C. Martínez (0-1)
						LE	8	14	5	SV	
28-OCT	S			Cibao	6:00	C	H	E	G	E. Ramírez (2-0)	
						LE	12	11	1	P	R. Rosso (1-1)
						AC	4	8	1	SV	
29-OCT	D			F. Micheli	5:00	C	H	E	G	A. Rosario (1-1)	
						LE	4	7	1	P	S. Cruz (0-1)
						TE	7	10	3	SV	H. Stratton (1)
30-OCT	L			J. Javier	7:00	C	H	E	G	F. Garcés (1-0)	
						LE	5	6	1	P	Z. Rosscup (0-1)
						GC	6	6	0	SV	
31-OCT	Ma			Quisqueya	7:15	C	H	E	G	G. Bautista (1-0)	
						GC	2	5	0	P	Y. Del Rosario (0-1)
						LE	4	10	1	SV	J. Cordero (2)
01-NOV	Mi			J. Javier	7:00	C	H	E	G	C. Pimentel (1-0)	
						LE	5	11	1	P	R. Espinal (0-1)
						GC	3	7	1	SV	A. Zabala (1)
02-NOV	J			T. Vargas	7:30	C	H	E	G	E. Romero (1-0)	
						LE	5	7	0	P	Leasher (0-1)
						EO	1	6	1	SV	
03-NOV	V			Quisqueya	7:30	C	H	E	G	D. Altavilla (2-0)	
						LE	0	4	0	P	T. Alexander (0-1)
						TL	3	10	0	SV	J. Asencio (2)
04-NOV	S			F. Micheli	7:30	C	H	E	G	Zabala (1-0)	
						LE	2	5	1	P	D. Almengó (0-1)
						TE	0	3	3	SV	J. Cordero (2)
05-NOV	D			Quisqueya	4:00	C	H	E	G	P. Espino (2-0)	
						TE	5	5	0	P	T. Buttrey (0-3)
						LE	4	10	2	SV	D. Almengó (2)
7-NOV	Ma			Cibao	7:30	C	H	E	G	S. Cruz (1-1)	
						LE	5	10	1	P	J. Fernández (0-2)
						AC	2	8	1	SV	
10-NOV	V			Quisqueya	7:15	EO	9	9	0	G	G. Moreno (2-1)
						LE	3	8	4	P	E. Romero (1-1)
						SV				SV	
11-NOV	S			J. Javier	5:00	C	H	E	G	G. Ynoa (1-0)	
						LE	1	6	0	P	T. Alexander (0-2)
						GC	4	10	1	SV	R. Guduan (6)
12-NOV	D			Quisqueya	4:00	C	H	E	G	L. Patiño (1)	
						GC	7	8	1	P	D. Lynch (0-1)
						LE	4	9	4	SV	

FECHA	DÍA	CASA	RUTA	ESTADIO	HORA	SCORE			DECISIONES		
13-NOV	L			Quisqueya	7:15		C	H	E	G	Leasher (1-1)
						EO	11	13	1	P	D. Parkinson (1-1)
						LE	4	7	6	SV	
14-NOV	Ma			Quisqueya	7:15		C	H	E	G	V. Santos (1-0)
						TE	1	9	1	P	R. Valdés (2-3)
						LE	4	11	0	SV	J. Cordero (3)
15-NOV	Mi			F. Micheli	7:30		C	H	E	G	E. Rogers (3-0)
						LE	1	7	2	P	C. Martínez (0-2)
						TE	3	5	2	SV	F. Abad (1)
16-NOV	J			Quisqueya	7:15		C	H	E	G	E. Romero (2-1)
						TL	2	4	3	P	N. Crismatt (0-1)
						LE	11	12	1	SV	
20-NOV	L			Cibao	7:30		C	H	E	G	T. Alexander (1-2)
						LE	9	11	0	P	L. Ortiz (0-3)
						AC	4	9	0	SV	
21-NOV	Ma			Quisqueya	7:15		C	H	E	G	D. Lynch (1-1)
						EO	2	4	0	P	Leibrandt (0-1)
						LE	4	10	1	SV	Colomé (1)
22-NOV	Mi			T. Vargas	7:30		C	H	E	G	V. Santos (2-0)
						LE	12	10	1	P	Leasher (1-2)
						EO	1	4	3	SV	
24-NOV	V			F. Micheli	7:30		C	H	E	G	E. Ramírez (3-0)
						LE	7	8	0	P	R. Valdés (2-4)
						TE	3	8	2	SV	
25-NOV	S			Quisqueya	2:30		C	H	E	G	J. Martínez (1-0)
						EO	5	7	1	P	T. Alexander (1-3)
						LE	4	6	2	SV	N. Feliz (6)
26-NOV	D			T. Vargas	5:00		C	H	E	G	E. Alvarado (2-0)
						LE	0	4	1	P	J. Familia (0-1)
						EO	1	3	0	SV	N. Feliz (7)
28-NOV	Ma			Quisqueya	7:15		C	H	E	G	V. Santos (3-0)
						TL	4	9	0	P	S. Woods (0-1)
						LE	14	15	3	SV	
29-NOV	Mi			Quisqueya	7:15		C	H	E	G	L. Santos (1-1)
						TE	5	12	1	P	B. Moran (0-1)
						LE	4	9	2	SV	F. Abad (3)
30-NOV	J			Cibao	7:30		C	H	E	G	T. Alexander (2-3)
						LE	7	10	0	P	Simón (1-1)
						AC	2	4	1	SV	
1-DIC	V			J. Javier	7:00		C	H	E	G	Z. Rosscup (1-1)
						LE	10	16	0	P	N. Kingham (2-3)
						GC	6	7	0	SV	
4-DIC	L			Quisqueya	7:15		C	H	E	G	Z. Rosscup (2-1)
						GC	4	10	1	P	E. García (3-1)
						LE	6	13	0	SV	J. Cordero (6)
5-DIC	Ma			Quisqueya	7:15		C	H	E	G	E. Romero (3-1)
						AC	1	5	2	P	B. Webb (0-1)
						LE	8	11	0	SV	
6-DIC	Mi			Quisqueya	7:30		C	H	E	G	C. Valdez (1-4)
						LE	0	3	0	P	T. Alexander (2-4)
						EO	8	10	0	SV	
7-DIC	J			Quisqueya	7:15		C	H	E	G	Colomé (1-0)
						AC	1	5	1	P	O. Bidó (0-2)
						LE	3	5	2	SV	J. Cordero (7)
8-DIC	V			Quisqueya	7:30		C	H	E	G	B. Moran (1-1)
						LE	9	9	1	P	H. Robles (1-2)
						TL	4	8	0	SV	
10-DIC	D			Quisqueya	4:00		C	H	E	G	V. Santos (4-0)
						TE	3	6	0	P	E. Rogers (3-2)
						LE	4	9	1	SV	J. Cordero (8)
12-DIC	Ma			F. Micheli	7:30		C	H	E	G	R. Valdés (4-5)
						LE	0	1	0	P	E. Romero (3-2)
						TE	8	11	0	SV	
13-DIC	Mi			T. Vargas	7:30		C	H	E	G	N. Feliz (1-0)
						LE	3	5	2	P	J. Familia (0-2)
						EO	4	8	0	SV	
15-DIC	V			Quisqueya	3:00		C	H	E	G	E. Ramírez (4-0)
						AC	0	3	1	P	T. Viza (2-2)
						LE	2	3	0	SV	J. Cordero (9)
15-DIC	V			Quisqueya	7:15		C	H	E	G	D. Lamet (1-1)
						AC	9	15	4	P	C. Martínez (0-3)
						LE	5	8	3	SV	
16-DIC	S			Cibao	6:00		C	H	E	G	R. Benoit (2-0)
						LE	4	8	2	P	V. Santos (4-1)
						AC	11	15	1	SV	
17-DIC	D			Quisqueya	4:00		C	H	E	G	H. Robles (2-2)
						TL	4	7	1	P	Colomé (1-1)
						LE	1	8	1	SV	J. Asencio (11)

FECHA	DÍA	CASA	RUTA	ESTADIO	HORA	SCORE			DECISIONES		
						C	H	E	G	P	
20-DIC	Mi			Quisqueya	4:00	C	H	E	G	B. Moran (3-1)	
						LE	3	5	0	P	R. Guduán (3-1)
						GC	1	4	3	SV	J. Cordero (10)
20-DIC	Mi			Quisqueya	7:45	C	H	E	G	T. Alexander (3-4)	
						GC	0	1	2	P	N. Antone (0-1)
						LE	4	10	0	SV	
21-DIC	J			Quisqueya	7:30	C	H	E	G	S. Woods (1-2)	
						LE	4	5	3	P	C. Molina (0-2)
						TL	8	12	3	SV	
22-DIC	V			Quisqueya	7:15	C	H	E	G	Colomé (2-1)	
						TL	7	15	2	P	J.C. Mejía (0-1)
						LE	10	13	0	SV	J. Cordero (11)

ESTADÍSTICAS DEL ROUND ROBIN CORTESÍA DE:

LIDOM





BATEADOR	AVG	OBP	SLG	OPS	G	AB	R	H	TB	2B	3B	HR	RBI	BB	IBB	SO	LOB	HBP	SH	SF	SB	CS	DP
Yamaico Navarro	.296	.375	.407	.782	16	54	6	16	22	3	0	1	9	8	0	9	28	0	1	2	0	1	0
Starling Marte	.316	.422	.368	.791	10	38	4	12	14	2	0	0	3	4	1	6	17	3	0	0	2	1	0
Junior Lake	.261	.362	.333	.696	17	69	12	18	23	2	0	1	7	10	0	8	21	1	2	0	2	0	2
Orlando Calixte	.316	.316	.421	.737	5	19	4	6	8	2	0	0	4	0	0	3	6	0	0	0	2	0	0
Erik Gonzalez	.197	.246	.197	.443	17	61	9	12	12	0	0	0	3	3	1	10	27	1	3	0	7	0	1
Elier Hernández	.220	.259	.420	.679	16	50	12	11	21	1	0	3	11	3	0	9	25	0	0	1	1	0	0
Franmil Reyes	.220	.377	.220	.597	12	41	3	9	9	0	0	0	3	11	1	10	24	0	0	1	0	0	1
Franchy Cordero	.231	.412	.308	.719	4	13	1	3	4	1	0	0	1	4	0	4	14	0	0	0	0	0	0
José Marmolejos	.125	.222	.125	.347	7	8	1	1	1	0	0	0	0	1	0	2	4	0	0	0	0	0	0
Jorge Mateo	.243	.282	.378	.660	10	37	4	9	14	0	1	1	4	2	0	6	27	0	1	0	2	0	2
Joseph Rosa	.000	.000	.000	.000	4	1	0	0	0	0	0	0	0	0	0	1	1	0	0	0	0	0	0
Jonathan Guzman	.370	.455	.481	.936	12	27	6	10	13	3	0	0	2	5	0	4	6	0	1	1	5	0	0
Aderlin Rodriguez	.000	.333	.000	.333	3	2	0	0	0	0	0	0	0	1	0	2	1	0	0	0	0	0	0
Yairo Munoz	.234	.260	.277	.537	12	47	6	11	13	0	1	0	2	2	0	7	26	0	0	1	3	0	1
Steward Berroa	.000	.000	.000	.000	2	0	0	0	0	0	0	0	0	0	0	0	0	0	0	0	0	0	0
Michael Perez	.222	.216	.306	.522	9	36	3	8	11	3	0	0	4	0	0	7	23	0	0	1	0	0	2
Pedro Severino	.278	.263	.556	.819	6	18	3	5	10	2	0	1	6	0	0	4	4	0	1	1	0	0	0
Luis Valdez	.000	.000	.000	.000	4	0	1	0	0	0	0	0	0	0	0	0	0	0	0	0	2	0	0
Hector Rodriguez	.263	.317	.368	.686	14	57	7	15	21	3	0	1	10	5	0	4	28	0	0	1	2	0	0
Michael Papierski	.000	.100	.000	.100	4	9	0	0	0	0	0	0	0	1	0	3	8	0	0	0	0	0	1
Total	.249	.319	.334	.653	17	587	82	146	196	22	2	8	69	60	3	99	133	5	9	9	28	2	10



LANZADORES	W	L	PCT	ERA	AVG	G	GS	GF	GC	SHO	SV	IP	BFP	R	ER	H	2B	3B	HR	BB	IBB	SO	HBP	WP	B	SH	SF	WHIP
Jeurys Familia	0	1	.000	1.59	.000	6	0	5	0	0	1	5.2	22	1	1	3	0	0	0	3	2	5	0	0	0	1	0	1.06
Domingo Tapia	0	0	.000	9.82	.000	4	0	0	0	0	0	3.2	15	4	4	4	0	0	2	1	0	3	0	0	0	0	0	1.36
Alexander Colome	0	1	.000	3.12	.000	9	0	1	0	0	0	8.2	38	3	3	7	0	0	1	2	1	8	2	1	0	0	1	1.04
Richard Rodriguez	0	2	.000	4.05	.000	8	0	4	0	0	0	6.2	26	4	3	6	2	2	0	1	1	6	0	1	0	1	0	1.05
Gerson Bautista	0	0	.000	36.00	.000	2	0	1	0	0	0	1.0	9	4	4	1	0	0	0	3	0	1	2	0	0	0	0	4.00
Cesilio Pimentel	1	0	.000	0.00	.000	3	0	0	0	0	0	4.2	15	0	0	1	0	0	0	1	0	2	0	0	0	0	0	0.43
Emmanuel Ramíre	1	1	.000	6.75	.000	9	0	0	0	0	0	6.2	35	6	5	4	0	0	1	8	1	6	3	1	2	1	0	1.80
Chester Pimentel	0	0	.000	2.45	.000	8	0	1	0	0	0	7.1	33	3	2	4	0	0	0	5	0	8	1	1	0	0	1	1.23
Victor Santos	1	0	.000	3.12	.000	4	4	0	0	0	0	17.1	65	6	6	17	2	0	3	0	0	11	0	0	0	0	0	0.98
Enny Romero	1	2	.000	2.65	.000	4	4	0	0	0	0	17.0	76	7	5	20	3	0	0	9	0	12	1	0	0	1	1	1.71
Brian Moran	0	0	.000	2.35	.000	9	0	2	0	0	0	7.2	32	2	2	10	0	1	0	2	0	7	1	0	0	0	0	1.57
Zac Rosscup	2	0	.000	1.50	.000	8	1	0	0	0	0	12.0	48	4	2	8	1	1	1	4	0	12	0	0	0	0	1	1.00
Cameron Gann	0	1	.000	1.80	.000	4	4	0	0	0	0	15.0	62	3	3	10	2	0	1	10	0	20	0	1	0	0	0	1.33
Tyler Alexander	1	1	.000	4.50	.000	3	3	0	0	0	0	14.0	60	9	7	17	3	3	2	3	0	11	0	0	0	1	1	1.43
Danny Wirchansky	0	0	.000	3.18	.000	6	0	0	0	0	0	5.2	21	2	2	3	1	0	1	1	0	4	0	0	0	0	0	0.71
Lincoln Henzman	1	0	.000	4.91	.000	6	1	0	0	0	0	7.1	32	4	4	8	1	0	0	1	0	3	0	0	0	1	0	1.23
Chavez Fernander	0	0	.000	9.00	.000	4	0	1	0	0	0	4.0	19	4	4	5	1	0	1	2	0	6	0	0	0	0	1	1.75
Alberto Leyva	0	0	.000	2.08	.000	4	0	1	0	0	0	4.1	14	1	1	1	0	0	1	0	0	4	0	0	1	0	0	0.23
Juan Gamez	0	0	.000	0.00	.000	2	0	1	0	0	0	2.0	6	0	0	0	0	0	0	1	0	2	0	0	0	0	0	0.50
Total	8	9	.000	3.46	.235	17	17	17	0	0	1	150.2	628	67	58	129	16	7	14	57	5	131	10	5	3	6	6	1.23



FILDEO	G	INN	TC	PO	A	E	DP	PB	SB	CS	PICK	PCT
Yamaico Navarro	16	132	119	105	12	2	0	0	0	0	0	.983
Jeurys Familia	6	5	1	1	0	0	0	0	0	0	0	1.000
Domingo Tapia	4	3	0	0	0	0	0	0	0	0	0	.000
Alexander Colome	9	8	1	1	0	0	0	0	0	0	0	1.000
Starling Marte	10	58	10	8	0	2	0	0	0	0	0	.800
Junior Lake	17	150	39	37	2	0	0	0	0	0	0	1.000
Orlando Calixte	5	42	10	4	6	0	1	0	0	0	0	1.000
Erik Gonzalez	17	146	82	34	46	2	3	0	0	0	0	.976
Elier Hernández	16	104	32	30	1	1	0	0	0	0	0	.969
Franmil Reyes	12	7	1	1	0	0	0	0	0	0	0	1.000
Richard Rodriguez	8	6	1	0	1	0	0	0	0	0	0	1.000
Franchy Cordero	4	22	4	4	0	0	0	0	0	0	0	1.000
José Marmolejos	7	18	12	11	1	0	0	0	0	0	0	1.000
Jorge Mateo	10	83	47	16	26	5	3	0	0	0	0	.894
Gerson Bautista	2	1	0	0	0	0	0	0	0	0	0	.000
Cesilio Pimentel	3	4	1	0	1	0	0	0	0	0	0	1.000
Emmanuel Ramírez	9	6	2	2	0	0	0	0	0	0	0	1.000
Joseph Rosa	4	5	3	3	0	0	0	0	0	0	0	1.000
Jonathan Guzman	12	82	25	11	14	0	0	0	0	0	0	1.000
Chester Pimentel	8	7	0	0	0	0	0	0	0	0	0	.000
Víctor Santos	4	17	2	1	1	0	0	0	0	0	1	1.000
Aderlin Rodriguez	3	0	0	0	0	0	0	0	0	0	0	.000
Yairo Munoz	12	92	35	10	24	1	0	0	0	0	0	.971
Enny Romero	4	17	5	2	3	0	0	0	0	0	0	1.000
Steward Berroa	2	0	0	0	0	0	0	0	0	0	0	.000
Michael Perez	9	79	70	63	7	0	0	0	10	7	0	1.000
Pedro Severino	6	44	45	40	5	0	0	0	3	4	0	1.000
Luis Valdez	4	0	0	0	0	0	0	0	0	0	0	.000
Brian Moran	9	7	0	0	0	0	0	0	0	0	0	.000
Zac Rosscup	8	12	2	1	1	0	0	0	0	0	0	1.000
Cameron Gann	4	15	5	3	1	1	0	0	0	0	1	.800
Tyler Alexander	3	14	5	0	3	2	0	0	0	0	1	.600
Hector Rodriguez	14	109	32	30	1	1	0	0	0	0	0	.969
Michael Papierski	4	27	34	31	3	0	0	0	0	2	0	1.000
Danny Wirchansky	6	5	0	0	0	0	0	0	0	0	0	.000
Lincoln Henzman	6	7	6	3	3	0	0	0	0	0	0	1.000
Chavez Fernander	4	4	0	0	0	0	0	0	0	0	0	.000
Alberto Leyva	4	4	1	0	1	0	0	0	0	0	0	1.000
Juan Gamez	2	2	0	0	0	0	0	0	0	0	0	.000
Total	17	1,356	632	452	163	17	7	0	13	13	5	.973



BATEADOR	AVG	OBP	SLG	OPS	G	AB	R	H	TB	2B	3B	HR	RBI	BB	IBB	SO	LOB	HBP	SH	SF	SB	CS	DP
Wilin Rosario	.667	.667	1.667	2.333	3	3	1	2	5	0	0	1	1	0	0	0	0	0	0	0	0	0	0
Robinson Cano	.358	.393	.453	.846	15	53	1	19	24	3	1	0	3	3	1	9	14	0	0	0	0	0	2
Miguel Sano	.280	.406	.480	.886	8	25	1	7	12	2	0	1	4	5	0	6	7	1	0	1	0	1	0
Webster Rivas	.316	.391	.395	.786	15	38	4	12	15	3	0	0	3	6	1	6	10	0	1	2	0	0	1
Raimel Tapia	.173	.218	.173	.391	16	52	2	9	9	0	0	0	2	3	0	10	19	0	3	0	0	1	0
Jurickson Profar	.214	.313	.214	.527	10	28	2	6	6	0	0	0	0	3	0	6	10	1	2	0	0	0	0
Micker Adolfo	.222	.222	.778	1.000	6	9	2	2	7	0	1	1	3	0	0	3	4	0	0	0	0	0	0
Alfredo Reyes	.000	.000	.000	.000	16	6	7	0	0	0	0	0	0	0	0	3	5	0	0	0	1	1	0
Lewin Díaz	.283	.317	.400	.717	17	60	4	17	24	1	0	2	9	1	0	11	33	2	0	0	0	1	1
Emilio Gustave	.000	.000	.000	.000	1	0	0	0	0	0	0	0	0	0	0	0	0	0	0	0	0	0	0
Fernando Tatis Jr	.222	.345	.378	.723	13	45	5	10	17	4	0	1	4	9	3	13	18	0	0	1	3	1	0
Vidal Brujan	.267	.313	.300	.613	15	60	4	16	18	2	0	0	1	4	0	12	15	0	1	0	4	2	0
Rodolfo Durán	.000	.067	.000	.067	8	14	0	0	0	0	0	0	0	1	0	4	8	0	0	0	0	0	1
Wilfred Veras	.000	.000	.000	.000	2	3	0	0	0	0	0	0	0	0	0	0	3	0	0	0	0	0	0
Christopher Familia	.333	.333	.333	.667	3	3	0	1	1	0	0	0	0	0	0	1	2	0	0	0	0	0	0
Jose Barrero	.167	.239	.405	.644	14	42	5	7	17	4	0	2	5	3	0	14	19	1	0	0	1	2	2
Dairon Blanco	.345	.406	.517	.923	15	58	9	20	30	2	1	2	5	4	0	12	11	2	2	0	6	3	0
Roel Santos	.316	.381	.316	.697	13	19	3	6	6	0	0	0	3	2	0	3	11	0	2	0	0	4	0
Jonathan Arauz	.040	.219	.040	.259	12	25	2	1	1	0	0	0	2	6	0	5	20	0	0	1	1	0	0
Renato Nuñez	.000	.000	.000	.000	3	3	0	0	0	0	0	0	0	0	0	2	2	0	0	0	0	0	0
Angelo Castellano	.200	.333	.200	.533	5	5	2	1	1	0	0	0	0	1	0	2	0	0	0	0	0	0	0
Total	.247	.316	.350	.666	17	551	54	136	193	21	3	10	45	51	5	122	104	7	11	5	16	16	7



LANZADORES	W	L	PCT	ERA	AVG	G	GS	GF	GC	SHO	SV	IP	BFP	R	ER	H	2B	3B	HR	BB	IBB	SO	HBP	WP	B	SH	SF	WHIP
Johny Cueto	0	2	.000	6.75	.000	2	2	0	0	0	0	5.1	27	4	4	8	2	0	1	5	0	0	0	0	1	0	0	2.44
Neftali Feliz	2	0	.000	0.00	.000	8	0	4	0	0	3	8.0	30	0	0	4	1	0	0	2	0	6	1	0	0	0	0	0.75
Roman Mendez	0	0	.000	0.00	.000	10	0	0	0	0	0	6.1	22	0	0	3	1	0	0	2	0	3	0	2	0	0	0	0.79
Raul Valdes	0	2	.000	6.00	.000	3	3	0	0	0	0	9.0	46	9	6	15	2	0	0	5	0	8	1	0	0	0	0	2.22
José José	1	0	.000	8.10	.000	8	0	0	0	0	0	3.1	16	3	3	5	1	1	1	1	1	2	0	0	1	0	0	1.80
Luis González	0	0	.000	3.86	.000	5	0	1	0	0	0	4.2	21	2	2	6	1	0	1	2	0	2	0	0	0	1	0	1.71
José Manuel Fernández	0	0	.000	0.00	.000	4	0	0	0	0	0	2.2	9	0	0	0	0	0	0	2	0	2	0	0	0	0	1	0.75
Luis Reyes	0	0	.000	26.99	.000	1	0	0	0	0	0	0.2	6	2	2	3	0	0	0	1	0	1	0	0	0	0	0	6.00
Jorge Martínez	0	0	.000	2.45	.000	4	2	0	0	0	0	14.2	57	4	4	10	1	0	1	3	0	10	1	0	0	0	1	0.89
Carlos Belén	0	0	.000	0.00	.000	6	0	0	0	0	0	4.1	15	0	0	1	0	0	0	1	0	6	0	0	1	0	0	0.46
Gerson Moreno	2	0	.000	4.15	.000	5	0	0	0	0	0	4.1	17	2	2	1	0	0	0	3	0	1	0	0	0	1	0	0.92
Ronel Blanco	1	0	.000	0.00	.000	5	0	5	0	0	4	6.0	22	2	0	0	0	0	0	3	0	6	0	0	1	1	1	0.50
Julian Fernández	0	1	.000	5.79	.000	6	0	1	0	0	0	4.2	20	3	3	5	0	0	1	0	0	3	1	0	0	1	0	1.07
Ramón Santos	0	0	.000	27.03	.000	1	0	0	0	0	0	0.1	4	1	1	3	0	0	0	0	0	0	0	0	0	0	0	9.01
Raffi Vizcaino	0	0	.000	16.20	.000	3	0	1	0	0	0	1.2	13	3	3	6	1	0	1	1	0	2	1	0	0	0	0	4.20
Esmil Rogers	1	1	.000	5.40	.000	4	4	0	0	0	0	13.1	61	8	8	19	1	0	2	3	0	8	0	1	0	0	1	1.65
Domingo Robles	0	0	.000	2.45	.000	2	0	0	0	0	0	3.2	15	1	1	3	0	0	0	1	0	5	0	1	0	0	0	1.09
Dayeison Arias	0	0	.000	0.00	.000	2	0	1	0	0	0	3.1	12	0	0	0	0	0	0	1	0	4	0	0	0	0	0	0.30
Ronnie Williams	0	0	.000	27.03	.000	1	0	0	0	0	0	0.1	3	2	1	2	0	0	0	0	0	1	0	0	0	0	0	6.01
Andy Otero	1	0	.000	1.54	.000	5	5	0	0	0	0	23.1	92	4	4	18	2	0	0	5	0	13	1	0	0	1	0	0.99
Luis Moreno	0	0	.000	0.00	.000	1	0	0	0	0	0	0.2	3	0	0	1	0	0	0	0	0	1	0	0	0	0	0	1.50
Eduarniel Nuñez	0	0	.000	9.00	.000	1	0	1	0	0	0	1.0	5	1	1	2	1	0	0	0	0	2	0	0	0	0	0	2.00
Yeury Gervacio	0	0	.000	0.00	.000	2	0	1	0	0	0	2.0	6	0	0	0	0	0	0	0	0	0	0	0	0	0	0	0.00
Henry Sosa	2	0	.000	0.00	.000	5	0	0	0	0	0	8.2	43	1	0	7	1	0	0	8	0	10	1	1	0	1	0	1.73
Austin Davis	0	0	.000	1.10	.000	4	1	1	0	0	0	16.1	64	2	2	9	2	0	0	7	0	15	1	0	1	0	0	0.98
Jared Wilson	0	1	.000	9.00	.000	2	0	1	0	0	0	1.0	6	1	1	1	0	0	0	1	0	0	1	0	0	0	0	2.00
Fabian Cota	0	0	.000	0.00	.000	4	0	0	0	0	0	4.0	13	0	0	1	0	0	0	0	0	4	0	1	0	0	0	0.25
Total	10	7	.000	2.81	.233	17	17	17	0	0	7	153.2	648	55	48	133	17	1	8	57	1	115	9	6	5	6	4	1.24



FILDEO	G	INN	TC	PO	A	E	DP	PB	SB	CS	PICK	PCT
Johnny Cueto	2	5	2	1	1	0	0	0	0	0	1	1.000
Wilin Rosario	3	4	6	6	0	0	0	0	0	0	0	1.000
Robinson Cano	15	113	54	23	31	0	4	0	0	0	0	1.000
Miguel Sano	8	9	8	6	1	1	0	0	0	0	0	.875
Neftali Feliz	8	8	1	1	0	0	0	0	0	0	0	1.000
Roman Mendez	10	6	1	0	1	0	0	0	0	0	0	1.000
Raul Valdes	3	9	1	0	1	0	0	0	0	0	2	1.000
José José	8	3	0	0	0	0	0	0	0	0	0	.000
Webster Rivas	15	113	94	87	7	0	0	1	5	4	0	1.000
Luis González	5	4	1	0	1	0	0	0	0	0	0	1.000
Raimel Tapia	16	132	46	44	1	1	0	0	0	0	0	.978
José Manuel Fernández	4	2	0	0	0	0	0	0	0	0	0	.000
Luis Reyes	1	0	0	0	0	0	0	0	0	0	0	.000
Jorge Martínez	4	14	3	1	2	0	0	0	0	0	1	1.000
Jurickson Profar	10	53	14	14	0	0	0	0	0	0	0	1.000
Micker Adolfo	6	17	6	5	1	0	0	0	0	0	0	1.000
Carlos Belén	6	4	0	0	0	0	0	0	0	0	0	.000
Gerson Moreno	5	4	1	0	1	0	0	0	0	0	0	1.000
Alfredo Reyes	16	21	7	4	3	0	0	0	0	0	0	1.000
Ronel Blanco	5	6	0	0	0	0	0	0	0	0	0	.000
Lewin Díaz	17	134	127	120	6	1	0	0	0	0	0	.992
Julian Fernandez	6	4	2	1	1	0	0	0	0	0	0	1.000
Emilio Gustave	1	0	0	0	0	0	0	0	0	0	0	.000
Ramón Santos	1	0	0	0	0	0	0	0	0	0	0	.000
Fernando Tatis Jr	13	84	32	32	0	0	0	0	0	0	0	1.000
Raffi Vizcaino	3	1	0	0	0	0	0	0	0	0	0	.000
Esmil Rogers	4	13	1	0	1	0	0	0	0	0	0	1.000
Vidal Brujan	15	132	41	15	23	3	0	0	0	0	0	.927
Rodolfo Durán	8	36	33	29	2	2	0	0	4	1	0	.939
Domingo Robles	2	3	0	0	0	0	0	0	0	0	0	.000
Dayeison Arias	2	3	0	0	0	0	0	0	0	0	0	.000
Ronnie Williams	1	0	0	0	0	0	0	0	0	0	0	.000
Andy Otero	5	23	4	0	4	0	1	0	0	0	0	1.000
Wilfred Veras	2	6	1	1	0	0	0	0	0	0	0	1.000
Luis Moreno	1	0	1	0	1	0	0	0	0	0	0	1.000
Eduarniel Nuñez	1	1	0	0	0	0	0	0	0	0	0	.000
Christopher Familia	3	2	1	1	0	0	0	0	0	0	0	1.000
Yeury Gervacio	2	2	0	0	0	0	0	0	0	0	0	.000
Jose Barrero	14	118	64	18	42	4	3	0	0	0	0	.938
Dairon Blanco	15	134	30	26	2	2	0	0	0	0	0	.933
Henry Sosa	5	8	1	0	1	0	0	0	0	0	0	1.000
Roel Santos	13	34	9	9	0	0	0	0	0	0	0	1.000
Jonathan Arauz	12	55	21	10	11	0	1	0	0	0	0	1.000
Austin Davis	4	16	1	0	1	0	0	0	0	0	0	1.000
Renato Nuñez	3	7	7	4	2	1	0	0	0	0	0	.857
Angelo Castellano	5	20	8	3	5	0	1	0	0	0	0	1.000
Jared Wilson	2	1	0	0	0	0	0	0	0	0	0	.000
Fabian Cota	4	4	0	0	0	0	0	0	0	0	0	.000
Total	17	1,383	629	461	153	15	10	1	9	5	8	.976



Equipos	J	G	P	Pct	Dif	Casa	Ruta	U10	X1	EX	CA	CP	DC
Estrellas	17	10	7	0.588	0.00	5-3	5-4	4-6	3-2	3-0	54	55	-1
Tigres	17	9	8	0.529	1.00	5-3	4-5	4-6	2-1	0-0	71	69	+2
Leones	17	8	9	0.471	2.00	4-5	4-4	6-4	1-4	0-1	82	67	+15
Gigantes	17	7	10	0.412	3.00	5-4	2-6	6-4	4-3	0-2	75	91	-16

SERIE PARTICULAR

EQUIPO	EO	TL	LE	GC
EO	0	3	4	3
TL	3	0	2	4
LE	1	4	0	3
GC	3	1	3	0



BATEO	AVG	OBP	SLG	OPS	G	AB	R	H	TB	2B	3B	HR	RBI	BB	IBB	SO	LOB	HBP	SH	SF	SB	CS	DP
Gigantes del Cibao	.251	.338	.374	.713	17	569	75	143	213	26	4	12	66	67	7	119	121	11	5	6	15	6	14
Leones del Escogido	.249	.319	.334	.653	17	587	82	146	196	22	2	8	69	60	3	99	133	5	9	9	28	2	10
Estrellas Orientales	.247	.316	.350	.666	17	551	54	136	193	21	3	10	45	51	5	122	104	7	11	5	16	16	7
Tigres del Licey	.237	.318	.352	.670	17	560	71	133	197	18	5	12	66	58	0	134	115	10	4	4	8	5	10
Total	.246	.323	.352	.675	34	2267	282	558	799	87	14	42	246	236	15	474	473	33	29	24	67	29	41

PITCHEO	W	L	PCT	ERA	AVG	G	GS	GF	SV	IP	BFP	R	ER	H	2B	3B	HR	BB	IBB	SO	HBP	WP	B	SH	SF	WHIP
Tigres del Licey	9	8	.529	2.61	.249	17	17	17	4	148.0	628	69	43	137	24	3	6	54	6	97	8	14	2	8	7	1.29
Estrellas Orientales	10	7	.588	2.81	.233	17	17	17	7	153.2	648	55	48	133	17	1	8	57	1	115	9	6	5	6	4	1.24
Leones del Escogido	8	9	.471	3.46	.235	17	17	17	1	150.2	628	67	58	129	16	7	14	57	5	131	10	5	3	6	6	1.23
Gigantes del Cibao	7	10	.412	4.07	.267	17	17	17	3	150.1	686	91	68	159	30	3	14	68	3	131	6	16	2	9	7	1.51
Total	34	34	.500	3.24	.246	34	34	34	15	602.2	2,590	282	217	558	87	14	42	236	15	474	33	41	12	29	24	1.32

FILDEO	G	INN	TC	PO	A	E	DP	PB	SB	CS	PICK	PCT
Estrellas Orientales	17	153	629	461	153	15	10	1	9	5	8	.976
Leones del Escogido	17	150	632	452	163	17	7	0	13	13	5	.973
Gigantes del Cibao	17	150	634	451	161	22	8	0	21	6	6	.965
Tigres del Licey	17	148	651	444	179	28	16	3	24	5	7	.957
Total	34	602	2,546	1,808	656	82	41	4	67	29	13	.968

PORCENTAJE DE BATEO (Basado en 2.7 apariciones al plato por juego)

JUGADOR	EQUIPO	G	AB	R	H	RBI	AVG
Robinson Cano	Estrellas Orientales	15	53	1	19	3	.358
Dairon Blanco	Estrellas Orientales	15	58	9	20	5	.345
Miguel Andujar	Tigres del Licey	12	47	9	16	12	.340
Emilio Bonifacio	Tigres del Licey	17	68	12	23	10	.338
José Siri	Gigantes del Cibao	11	39	11	13	5	.333
Webster Rivas	Estrellas Orientales	13	38	4	12	3	.316
Yamaico Navarro	Leones del Escogido	16	54	6	16	9	.296
Carlos Franco	Gigantes del Cibao	15	45	7	13	7	.289
Henry Urrutia	Gigantes del Cibao	15	45	6	13	1	.289
Lewin Díaz	Estrellas Orientales	16	60	4	17	9	.283

CARRERAS ANOTADAS

JUGADOR	EQUIPO	R
Emilio Bonifacio	Tigres del Licey	12
Elier Hernández	Leones del Escogido	12
Junior Lake	Leones del Escogido	12
José Siri	Gigantes del Cibao	11
Miguel Andujar	Tigres del Licey	9

CARRERAS EMPUJADAS

JUGADOR	EQUIPO	RBI
Miguel Andujar	Tigres del Licey	12
Elier Hernández	Leones del Escogido	11
Emilio Bonifacio	Tigres del Licey	10
Hector Rodríguez	Leones del Escogido	10
Lewin Díaz	Estrellas Orientales	9

HITS

JUGADOR	EQUIPO	H
Emilio Bonifacio	Tigres del Licey	23
Dairon Blanco	Estrellas Orientales	20
Robinson Cano	Estrellas Orientales	19
Junior Lake	Leones del Escogido	18
Lewin Díaz	Estrellas Orientales	17

DOBLES

JUGADOR	EQUIPO	2B
Jose Barrero	Estrellas Orientales	4
Fernando Tatis Jr	Estrellas Orientales	4
Cristhian Adames	Tigres del Licey	3
Robinson Cano	Estrellas Orientales	3
Luis García	Gigantes del Cibao	3

TRIPLES

JUGADOR	EQUIPO	3B
Emilio Bonifacio	Tigres del Licey	3
Micker Adolfo	Estrellas Orientales	1
Dairon Blanco	Estrellas Orientales	1
Robinson Cano	Estrellas Orientales	1
Luis García	Gigantes del Cibao	1

CUADRANGULARES

JUGADOR	EQUIPO	HR
Miguel Andujar	Tigres del Licey	4
Ramón Hernández	Tigres del Licey	3
Elier Hernández	Leones del Escogido	3
Jose Barrero	Estrellas Orientales	2
Dairon Blanco	Estrellas Orientales	2

BASES ROBADAS

JUGADOR	EQUIPO	SB
Emilio Bonifacio	Tigres del Licey	7
Erik Gonzalez	Leones del Escogido	7
Dairon Blanco	Estrellas Orientales	6
Jonathan Guzman	Leones del Escogido	5
Vidal Brujan	Estrellas Orientales	4

EFFECTIVIDAD

JUGADOR	EQUIPO	IP	BE	ER	ERA
Austin Davis	Estrellas Orientales	16.1	64	2	1.10
César Valdez	Tigres del Licey	13.0	56	2	1.38
Andy Otero	Estrellas Orientales	23.1	92	4	1.54
Cameron Gann	Leones del Escogido	15.0	62	3	1.80
Brooks Hall	Tigres del Licey	14.2	63	4	2.45

PONCHES

JUGADOR	EQUIPO	SO
Cameron Gann	Leones del Escogido	20
Nate Antone	Gigantes del Cibao	16
Austin Davis	Estrellas Orientales	15
Andy Otero	Estrellas Orientales	13
Enny Romero	Leones del Escogido	12

BASES POR BOLAS Y HITS POR INNINGS

JUGADOR	EQUIPO	WHIP
Jorge Martinez	Estrellas Orientales	0.89
Austin Davis	Estrellas Orientales	0.98
Victor Santos	Leones del Escogido	0.98
Andy Otero	Estrellas Orientales	0.99
Nate Antone	Gigantes del Cibao	1.02

VICTORIAS

JUGADOR	EQUIPO	W
Neftali Feliz	Estrellas Orientales	2
Mario Meza	Gigantes del Cibao	2
Gerson Moreno	Estrellas Orientales	2
Zac Rosscup	Leones del Escogido	2
Henry Sosa	Estrellas Orientales	2

JUEGOS SALVADOS

JUGADOR	EQUIPO	SV
Jairo Asencio	Tigres del Licey	4
Ronel Blanco	Estrellas Orientales	4
Neftali Feliz	Estrellas Orientales	3
Fernando Abad	Gigantes del Cibao	2
Jeurys Familia	Leones del Escogido	1