



ESCOGIDO BASEBALL CLUB

16 VECES CAMPEONES NACIONALES / 4 CORONAS DE SERIES DEL CARIBE

INFORMACIONES GENERALES DEL EQUIPO TEMPORADA 2023-2024

Teléfono: 809-565-1910 / escogido.com /    @EscogidoBBClub

ESTADIO QUISQUEYA JUAN MARICHAL | AVE. TIRADENTES | SANTO DOMINGO | REP. DOM.



MARTES 5 DE DICIEMBRE / 7:15PM / ESTADIO QUISQUEYA



DIGITAL 15
CLARO HD 1092
ALTICE
CANAL 65 Y CANAL HD 476

INDEPENDENCIA
93.3 FM.
SANTO DOMINGO, ESTE Y SUR.
KE-BUENA
SANTIAGO 105.5 FM
103.9 SAN JUAN

MLB.TV



ESCOGIDO VS AGUILAS

Fecha	Sede	Score
27 de oct	Quisqueya	8-14
28 de oct	Cibao	12-4
7 de nov.	Cibao	5-2
20 de nov.	Cibao	9-4
30 de nov.	Cibao	7-2
5 de dic.	Quisqueya	
7 de dic.	Quisqueya	
15 de dic.	Quisqueya	
15 de dic.	Quisqueya	
16 de dic.	Cibao	
TOTAL		4-1

LOS BOMBEROS ROJOS



Los Leones del Escogido tratarán de extender a cuatro su racha ganadora esta noche, en el encuentro contra las Águilas Cibaeñas en el estadio Quisqueya Juan Marichal. Los melenudos dominan 4-1 la serie particular entre ambos, con un diferencial de carreras de +15.

Ayer los relevistas escarlatas se combinaron para 5.2 episodios en blanco y de solo 3 hits permitidos ante los Gigantes, extendiendo su dominio en el torneo. Ahora mismo el Escogido es puntero con 2.66 de porcentaje de carreras limpias y 1.29 de WHIP en relevo este año. El segundo equipo en efectividad de sus relevistas es el de las Estrellas Orientales con 3.32 y el último el de las Águilas con 4.53. Apenas .215 batea la oposición contra el relevo del equipo capitalino, siendo también los mejores en esa casilla.

Enny Romero subirá a la lomita por los 16 veces campeones nacionales. Viene de su mejor salida del torneo al completar 5.2 innings de 1 vuelta y 6 ponches el pasado 29 de noviembre frente a los Toros en el "Coloso del Ensanche La Fe". El zurdo tendrá como rival al derecho Braden Webb.

OTROS JUEGOS DE HOY

Equipos	Sede	Hora
TL vs GC	Julián Javier	7:00 PM
TE vs EO	Tetelo Vargas	7:30 PM

UMPIRES

Nombres	Pos.
* Santos Castillo	HP
Ricardo Capois	1B
Juan M. Rodríguez	2B
Edwin Romero	3B
* Jefe de grupo	

ABRIDORES

Nombres	Día
Enny Romero vs AC	MAR 5
Tyler Alexander @ TL	MIE 6
Carlos Martínez vs AC	JUE 7
Por definir	VIE 8



VENTA DE BOLETAS

DISPONIBLES A LA VENTA EN:
BOLETERÍA DEL ESTADIO / UERA TICKETS

PALCOS CORPORATIVOS	2,050
PALCOS A	1,250
PALCOS AA	950
PREFERENCIAS	550
GRADA	150

*Precio final al público, incluye cargos por servicio.



ENNY ROMERO

Edad: 32 años
Lugar de nacimiento: Santo Domingo, República Dominicana
Equipo en 2023: -

LEONES DEL ESCOGIDO

Lanza: Zurda
Estatura: 6'3
Peso: 232

SOBRE ROMERO: Elegido por los Leones en la quinta ronda (pick #28) del Sorteo de Novatos del 2011. Fue líder de efectividad con 1.17 en el 2018-19 y de ponches con 54. Entre el 2013 y el 2018 lanzó en las Grandes Ligas con los Rays, Nationals, Pirates y Royals. Además de los Chiba Lotte Marines, ha lanzado con los Chunichi Dragons en Japón.

TEMPORADA 2023-24

Fecha	Oponente	G	W	L	SV	ERA	IP	H	R	ER	HR	BB	IBB	SO	WHIP	NP-S
19/10/2023	@ Tigres del Licey	1	0	0	0	.00	4.1	4	0	0	0	2	0	3	1.38	70-44
26/10/2023	Gigantes del Cibao	1	0	0	0	12.27	3.2	8	5	5	1	0	0	2	2.18	86-62
02/11/2023	@ Estrellas Orientales	1	1	0	0	1.80	5.0	4	1	1	0	0	0	3	0.80	74-47
10/11/2023	Estrellas Orientales	1	0	1	0	18.00	2.0	7	6	4	0	0	0	2	3.50	46-35
16/11/2023	Tigres del Licey	1	1	0	0	3.60	5.0	4	2	2	1	0	0	5	0.80	81-56
29/11/2023	Toros del Este	1	0	0	0	.00	5.2	5	1	0	0	0	0	6	0.88	82-59
Totales		6	2	1	0	4.21	25.2	32	15	12	2	2	0	21	1.32	439-303

CARRERA EN LA SERIE REGULAR EN LA LIGA DOMINICANA

Año	Equipo	W	L	ERA	GP	GS	SV	IP	H	R	ER	HR	BB	IBB	SO	HBP	WP	BE	WHIP	FIP
2012	LE	0	1	3.12	10	0	0	8.2	10	3	3	1	2	1	6	0	1	37	1.38	4.01
2014	LE	0	0	10.39	10	0	1	8.2	16	12	10	1	6	0	10	1	1	50	2.54	4.86
2015	LE	1	2	2.45	11	0	0	14.2	13	4	4	0	4	0	11	1	1	57	1.16	2.52
2016	LE	2	3	3.68	16	0	0	14.2	10	7	6	0	9	0	12	0	1	59	1.30	3.03
2017	LE	0	0	0.00	6	0	0	3.2	4	0	0	0	2	0	4	1	0	18	1.64	3.48
2018	LE	2	1	1.17	11	10	0	54	32	10	7	0	15	0	54	0	0	202	0.87	1.96
2019	LE	0	1	3.00	2	2	0	9	9	6	3	1	4	0	5	0	1	42	1.44	4.82
2020	LE	0	2	3.95	4	4	0	13.2	14	9	6	0	3	0	9	0	1	57	1.24	2.11
2021	LE	0	3	1.66	5	4	0	21.2	20	6	4	0	4	0	20	0	0	88	1.11	1.82
2023	LE	2	1	4.21	6	6	0	25.2	32	15	12	2	2	0	21	0	0	112	1.32	3.00
Totales		7	14	2.84	81	26	1	174.1	160	72	55	5	51	1	152	3	6	722	1.21	2.56

CARRERA EN LA POSTEMPORADA EN LA LIGA DOMINICANA

Año	Equipo	Etapas	W	L	ERA	GP	GS	SV	IP	H	R	ER	HR	BB	IBB	SO	HBP	WP	BE	WHIP	FIP
2016	LE	RR	0	0	2.25	8	0	0	8	6	2	2	0	1	0	11	0	1	25	0.88	0.46
2017	LE	RR	1	0	5.68	8	0	0	6.1	5	4	4	0	7	0	3	0	0	28	1.89	5.58
2018	LE	RR	1	1	1.23	4	4	0	22	12	3	3	0	5	0	24	1	0	80	0.77	1.77
2019	LE	RR	0	2	3.78	4	4	0	16.2	18	10	7	1	8	0	12	0	1	75	1.56	3.93
2020	LE	MP	0	1	1.80	1	1	0	5	3	1	1	0	2	0	7	0	0	18	1.00	1.16
2020	EO	SM	0	1	10.39	2	2	0	4.1	8	5	5	2	3	0	5	0	0	23	2.54	8.53
2021	LE	MP	0	0	9.00	1	0	0	1	2	1	1	0	0	0	1	0	0	5	2.00	1.11
2021	GC	SF	1	0	1.80	1	1	0	5	2	1	1	1	2	0	2	0	0	18	0.80	6.11
2021	GC	RR	1	1	4.91	3	3	0	11	12	6	6	0	4	0	8	0	1	49	1.45	2.75
Totales			4	6	3.40	32	15	0	79.1	68	33	30	4	32	0	73	1	3	321	1.26	3.06

SPLITS TEMPORADA 2023-24

Split	Team	W	L	ERA	G	GS	SV	IP	H	R	ER	HR	HB	BB	IBB	SO	WHIP	AVG	AB	WP	BK
Home Games	ESC	1	1	6.06	4	4	0	16.1	24	14	11	2	0	0	0	15	1.47	.324	74	0	0
Away Games	ESC	1	0	0.96	2	2	0	9.1	8	1	1	0	0	2	0	6	1.07	.222	36	0	0
Night Games	ESC	2	1	4.21	6	6	0	25.2	32	15	12	2	0	2	0	21	1.32	.291	110	0	0
On Grass	ESC	2	1	4.21	6	6	0	25.2	32	15	12	2	0	2	0	21	1.32	.291	110	0	0
October	ESC	0	0	5.63	2	2	0	8.0	12	5	5	1	0	2	0	5	1.75	.333	36	0	0
On Wednesdays	ESC	0	0	0.00	1	1	0	5.2	5	1	0	0	0	0	0	6	0.88	.217	23	0	0
On Thursdays	ESC	2	0	4.00	4	4	0	18.0	20	8	8	2	0	2	0	13	1.22	.270	74	0	0
On Fridays	ESC	0	1	18.00	1	1	0	2.0	7	6	4	0	0	0	0	2	3.50	.538	13	0	0
In games following a win	ESC	1	0	0.84	2	2	0	10.2	9	2	1	0	0	0	0	9	0.84	.214	42	0	0
In games following a loss	ESC	1	0	7.27	2	2	0	8.2	12	7	7	2	0	0	0	7	1.38	.316	38	0	0
Starter	ESC	2	1	4.21	6	6	0	25.2	32	15	12	2	0	2	0	21	1.32	.291	110	0	0



BRADEN WEBB

Edad: 24 años
Lugar de nacimiento: Owasso, OK
Equipo en 2023: Vaqueros de Unión Laguna (México)

ÁGUILAS CIBAEÑAS

Lanza: Derecha
Estatura: 6'3
Peso: 200

SOBRE WEBB: *Perteneció a la organización de los Cervecedores de Milwaukee del 2017 al 2021, alcanzando la AA como máxima sucursal. Lanzó para los Indios de Mayagüez en la Liga Roberto Clemente de Puerto Rico en los torneos 2021-22 y 2022-23, representando a los boricuas en las pasadas dos Series del Caribe.*

TEMPORADA 2023 EN LA LIGA DOMINICANA

Fecha	Oponente	G	W	L	SV	ERA	IP	H	R	ER	HR	BB	IBB	SO	WHIP	NP-S
29/10/2023	@ Tigres del Licey	1	0	0	0	27.03	0.1	0	1	1	0	2	0	0	6.01	12-2
24/11/2023	@ Gigantes del Cibao	1	0	0	0	27.03	0.1	2	1	1	0	0	0	0	6.01	6-5
29/11/2023	Gigantes del Cibao	1	0	0	0	0.00	4.0	0	0	0	0	0	0	2	0.00	34-25
Totales		3	0	0	0	3.86	4.2	2	2	2	0	2	0	2	0.86	52-32

TEMPORADA 2023 EN MÉXICO

Season	League	Team	W	L	ERA	G	GS	SV	IP	H	R	ER	HR	HB	BB	IBB	SO	WHIP	AVG	WP	BK
2023	IND	LAG	7	5	4.98	19	19	0	108.1	113	67	60	12	9	53	0	93	1.53	.272	6	2

CARRERA EN LAS LIGAS MENORES


Season	League	Team	W	L	ERA	G	GS	SV	IP	H	R	ER	HR	HB	BB	SO	WHIP	AVG	WP	BK
2017	A(Full)	WIS	6	7	4.36	22	13	3	86.2	72	50	42	8	4	39	90	1.28	.222	3	0
2018	A(Adv)	CAR	5	8	4.20	21	21	0	100.2	89	50	47	9	4	56	104	1.44	.239	11	1
2018	AA	BLX	1	0	1.80	4	3	0	20.0	13	4	4	0	0	10	24	1.15	.186	1	0
2018	Minors	2 Teams	6	8	3.80	25	24	0	120.2	102	54	51	9	4	66	128	1.39	.230	12	1
2019	ROA	RMV	0	1	5.79	2	2	0	4.2	5	4	3	1	0	3	4	1.71	.263	0	0
2019	ROK	BRG	0	1	2.25	5	5	0	8.0	1	2	2	0	1	5	13	0.75	.038	1	0
2019	A(Adv)	CAR	1	2	3.44	8	8	0	36.2	23	16	14	2	1	25	31	1.31	.187	4	0
2019	AA	BLX	1	4	9.00	6	5	0	15.0	15	17	15	2	3	15	13	2.00	.259	5	0
2019	Minors	4 Teams	2	8	4.76	21	20	0	64.1	44	39	34	5	5	48	61	1.43	.195	10	0
2021	AA	BLX	4	7	4.59	41	0	3	49.0	40	29	25	7	3	30	67	1.43	.223	6	0
Career	ROK	BRW	0	1	2.25	5	5	0	8.0	1	2	2	0	1	5	13	0.75	.038	1	0
Career	ROA	RMV	0	1	5.79	2	2	0	4.2	5	4	3	1	0	3	4	1.71	.263	0	0
Career	AA	BLX	6	11	4.71	51	8	3	84.0	68	50	44	9	6	55	104	1.46	.221	12	0
Career	A+	CAR	6	10	4.00	29	29	0	137.1	112	66	61	11	5	81	135	1.41	.226	15	1
Career	A	WIS	6	7	4.36	22	13	3	86.2	72	50	42	8	4	39	90	1.28	.222	3	0
Career	Minors	-	18	30	4.27	109	57	6	320.2	258	172	152	29	16	183	346	1.38	.220	31	1

RÉCORD BREAKDOWN SR


2023-24	18-17
En casa	7-10
En la ruta	11-7
Día	2-8
Noche	16-9
Octubre	4-7
Noviembre	12-10
Diciembre	2-0
Lunes	2-3
Martes	5-0
Miércoles	2-1
Jueves	4-2
Viernes	3-3
Sábado	2-3
Domingo	0-5
Anotan primero	13-5
Op. anota primero	5-12
Por una carrera	0-5
Por dos carreras	7-2
Por tres o más carreras	11-10
Anotan dos o menos	1-5
Anotan tres	1-2
Anotan cuatro o más	16-10
Abridores	8-11
Relevistas	10-6
Vs abridor derecho	10-10
Vs abridor zurdo	8-7
Luego de día libre	4-0
Extra innings	0-1
Arriba tras 7 innings	17-1
Arriba tras 8 innings	18-0
Empate tras 8 innings	0-1
Total de revisiones	26
Revisiones a favor	12
Revisiones en contra	14
Vs Licey	3-2
Vs Águilas	4-1
Vs Estrellas	4-5
Vs Toros	3-5
Vs Gigantes	4-4
Quisqueya	8-11
Cibao	4-0
Tetelo Vargas	2-2
Francisco A. Micheli	2-2
Julián Javier	2-2
Leones vs Tigres DPV	491-484
Leones vs Águilas DPV	474-504
Leones vs EO DPV	498-463
Leones vs Toros DPV	213-195
Leones vs GC DPV	150-128
Leones vs CS DPV	30-31




FRANCHY CORDERO estuvo hoy realizando prácticas de bateo en vivo, en su proceso de preparación para entrar a juego. El estelar bateador zurdo vio acción en 24 encuentros este año en las Mayores con los Yankees de Nueva York y colocó OPS de .879 en AAA con los Scranton/Wilkes-Barre RailRiders.




ENOLI PAREDES finalizó su participación por esta campaña. El derecho, que recientemente firmó con los Cervecedores de Milwaukee, relevó en siete encuentros para los melenudos este año.




EMMANUEL RAMÍREZ está de regreso al roster del día. El sobresaliente relevista derecho no estuvo disponible ayer debido a que lanzó el domingo en el Juego de Estrellas del Día de Leyendas (Fenapro).



FRANMIL REYES lidera la Lidom con 31 remolcadas y está buscando convertirse en el quinto pelotero del Escogido en alcanzar las 40 producidas en una campaña. En la lista figuran: Frank Howard (46 en el 1959-60), Felipe Rojas Alou (43 en el 1958-59), Rufino Linares (41 en el 1987-88) y Freddy García (41 en el 1998-99).



FRANCISCO PÉREZ también está de vuelta en el roster diario de los escarlatas. El relevista zurdo totaliza 2.0 innings en blanco con 3 ponches en lo que va del campeonato.



JUNIOR LAKE está a solo un indiscutible de llegar a los 600 en su carrera, sumando todas las etapas. El patrullero acumula 437 incogibles en Serie Regular, 123 en Round Robin, 36 en Series Finales, 3 en Semifinales y 1 en Miniplayoffs.



EL ESCOGIDO BASEBALL CLUB dedica el lanzamiento de la primera bola del juego de hoy al Defensor del Pueblo, Pablo Ulloa, y su programa Constitución Animada para niños y niñas, la cual busca educar y promover el aprendizaje de los derechos fundamentales de las personas.



LOS LEONES DEL ESCOGIDO reiteran el reglamento establecido por Lidom para los periodistas hacer entrevistas luego del encuentro. Entrarán por la puerta que está a la derecha del dugout escarlata y accederán al terreno una vez se cante el último out del partido. La Lidom, en común acuerdo con los árbitros, determinó que deberán esperar en el tunel y justo antes de las escaleras que dan acceso al terreno, para así protegerles de cualquier lesión.



Relevo rojo vs Águilas:

24.2 EL
 .217 AVG Opp.
 24 K
 2.55 ERA
 1.58 WHIP
 3.59 FIP

Equipos con más extrabases vs Águilas:

Licey: 21
 Escogido: 20
 Estrellas: 19
 Toros: 18
 Gigantes: 15

Equipos con más carreras empujadas con dos outs vs AC:

Leones: 19
 Licey: 19
 Estrellas: 17
 Toros: 15
 Gigantes: 13

Equipos con mejor AVG con corredores en posición anotadora vs AC:

Leones: .404 (52-21)
 Gigantes: .300 (70-21)
 Estrellas: .281 (57-16)
 Licey: .257 (101-26)
 Toros: .219 (73-16)

REFUERZOS DE LOS LEONES



SAM HUFF – RECEPTOR

6'4 / 240 libras / 25 años

Equipo en 2023: Round Rock Express (AAA, Rangers)

AB	R	H	HR	RBI	SB	AVG	OBP	OPS
272	48	81	17	67	0	.298	.399	.947




MICHAEL PAPIERSKI – CATCHER

6'2 / 224 libras / 27 años.

Equipo en 2023: Toledo Mud Hens (AAA, Tigers)

AB	R	H	HR	RBI	SB	AVG	OBP	OPS
256	43	68	8	51	0	.266	.371	.422



TYLER ALEXANDER – ABRIDOR ZURDO

6'1 / 180 libras / 32 años

Equipo en 2023: Saraperos de Saltillo (Liga Mexicana de Béisbol)

W	L	ERA	G	GS	SV	IP	SO	WHIP
3	1	2.16	6	6	0	33.1	24	0.90

**TY BUTTREY – RELEVISTA DERECHO**

6'6 / 240 libras / 30 años

Equipo en 2023: Sugar Land Skeeters (AAA, Astros)

W	L	ERA	G	GS	SV	IP	SO	WHIP
17	35	4.10	219	69	9	511.2	445	1.42

*Estadísticas de por vida en las Ligas Menores.

**TANNER MYATT – RELEVISTA DERECHO**

6'7 / 245 libras / 25 años

Equipo en 2023: Somerset Patriots (AA, Yankees)

W	L	ERA	G	GS	SV	IP	SO	WHIP
4	1	2.78	44	0	7	58.1	72	1.23

**CAMERON GANN – ABRIDOR/RELEVISTA DERECHO**

6'0 / 203 libras / 31 años

Equipo en 2023: Tigres de Quintana Roo (Liga Mexicana de Béisbol)

W	L	ERA	G	GS	SV	IP	SO	WHIP
3	2	3.18	6	6	0	34.0	27	1.50

**YOSVER ZULUETA – RELEVISTA DERECHO**

6'1 / 190 libras / 25 años.

Equipo en 2023: Buffalo Bisons (AAA, Blue Jays)

W	L	ERA	G	GS	SV	IP	SO	WHIP
4	4	4.08	45	7	0	64.0	73	1.53

**ZAC ROSSCUP – RELEVISTA ZURDO**

6'2 / 220 libras / 35 años

Equipo en 2023: Spire City Ghost Hounds (Atlantic League)

W	L	ERA	G	GS	SV	IP	SO	WHIP
4	4	3.31	22	10	7	70.2	84	1.47

**BRIAN MORAN – RELEVISTA ZURDO**

6'4 / 225 libras / 35 años

Equipo en 2023: Gwinnett Stripers (AAA, Braves)

W	L	ERA	G	GS	SV	IP	SO	WHIP
2	1	3.21	38	0	2	47.2	58	1.28

Entre lanzamientos:

Entre Lanzamientos (0:20 segundos con o sin corredores en base.)

El receptor deberá estar en la caja del receptor con al menos 0:10 segundos.

El bateador deberá tener ambos pies en la caja del bateador y alerta al lanzador cuando el reloj muestre 0:09 segundos.

El lanzador deberá comenzar su envío al bateador antes de que expire el reloj de lanzamiento (0:00 segundos).

Entre lanzamientos, bola viva y en juego, reloj reinicia (0:20 segundos) con el bateador y receptor en círculo de tierra del home plate y lanzador en posesión de la bola.

Entre lanzamientos, bola muerta, reloj reinicia (0:20 segundos) con el bateador y receptor en círculo de tierra del home plate.

Entre lanzamientos, si el bateador pide tiempo, el reloj se detiene y se reinicia inmediatamente a 0:20 segundos.

Foul entre lanzamientos, el reloj reinicia (0:20 segundos) cuando los jugadores regresen a sus posiciones y los corredores regresen a sus bases, bateador y receptor en el círculo de tierra del home plate y el lanzador con la bola en la loma.

Entre Bateadores - (0:40 segundos)

Un bateador puede pedir tiempo antes del comienzo de su turno solo si está en el círculo de tierra del home plate.

Luego de una jugada el reloj reinicia (0:40 segundos) cuando el árbitro canta la jugada y toda acción termina.

En batazo al out field el reloj reinicia (0:40 segundos) cuando la bola regresa al infield.

En doble del bateador, si este tiene equipo protector, el reloj reinicia (0:40 segundos) cuando el bateador entrega el equipo protector al coach o al batboy.

En jugada donde el lanzador cubre la primera base el reloj reinicia (0:40 segundos) cuando el lanzador regrese a la grama del cuadro interior.

En jugada donde el lanzador termina en territorio "foul" el reloj reinicia (0:40 segundos) cuando el lanzador regrese a territorio "fair".

Entre Entradas - (3:00 minutos)

- 1- Al concluir los 3:00 minutos entre entradas el reloj reinicia a 0:20 segundos.

Visitas al montículo.

El reloj comienza (0:30 segundos) cuando el coach o manager sale del dogout.

Si el reloj marca más de 0:20 segundos el reloj se reinicia a 0:30 segundos.

Si el reloj marca menos de 0:20 segundos el reloj no reinicia.

Luego de una visita al montículo el reloj reinicia (0:20 segundos) cuando el bateador y el receptor estén en el círculo de tierra del home plate y el lanzador este en la loma de lanzar.

Cambio de Lanzador - (3:00 minutos)

En el cambio de lanzadores entre entradas el reloj comienza (3:00 minutos) al momento que termina la entrada.

En el cambio de lanzadores durante el desarrollo de una entrada el reloj comienza (3:00 minutos) al momento que el lanzador relevista sale del bullpen.

Al concluir los 3:00 minutos del cambio del lanzador, el reloj reinicia a 0:20 segundos.

Revisiones:

Al concluir una jugada el mánager tendrá 0:40 segundos para solicitar la revisión, cuando la jugada sea entre bateadores o entre lanzamientos.

Si el mánager solicita la revisión, una vez concluida la misma el reloj se reinicia en 0:20 segundos cuando los fildeadores y corredores estén en posición, el bateador y el receptor en el círculo de tierra del home plate y el lanzador en la loma de lanzar.

Reviradas y desconecte de la goma de lanzar:

Si el lanzador se desconecta de la goma de lanzar sin corredores en bases, el reloj no se detendrá.

Si el lanzador se desconecta de la goma con corredores en base, el reloj se detendrá y reiniciará en 0:20 segundos.

Con corredores en base el lanzador podrá realizar dos reviradas o desconecte de la goma por cada turno al bate. Si un lanzador realiza una tercera revirada o desconexión en la cual los corredores regresan safe a sus bases originales, se le cargará un balk al lanzador. Si se registra un out sobre cualquier corredor no se le cargará un balk al lanzador. Si al menos un corredor avanza una base no se le cargará un balk al lanzador.

En el caso de un avance de al menos un corredor o que se registre un out sobre un corredor el lanzador volverá a tener dos (02) reviradas.



CALENDARIO LEONES

NOVIEMBRE

DICIEMBRE

 20 7:00 PM	 21 7:15 PM
 22 7:30 PM	23 LIBRE
 24 7:30 PM	 25 2:30 PM
 26 5:00 PM	27 LIBRE
 28 7:15 PM	 29 7:15 PM
 30 7:30 PM	

 1 7:00 PM	2 LIBRE	3 LIBRE	 4 7:15 PM
 5 7:15 PM	 6 7:30 PM	 7 7:15 PM	 8 7:30 PM
9 LIBRE	 10 4:00 PM	11 LIBRE	 12 7:30 PM
 13 7:30 PM	14 LIBRE	DOBLE JUEGO  15 3:00 PM / 7:15 PM	 16 6:00 PM
 17 4:00 PM	18 LIBRE	 19 7:00 PM	 20 7:15 PM
 21 7:30 PM	 22 7:15 PM		

LOCAL

VISITANTE

LIBRE

LIDERATOS HISTÓRICOS DEL ESCOGIDO

Jugador	AVG*
Mateo Rojas Alou	.327
Felipe Rojas Alou	.310
Jesús Rojas Alou	.300
Juan Melo	.297
José Vizcaíno	.297
Junior Félix	.296
Mario Guerrero	.294
Carmelo Castillo	.285
Juan Samuel	.283
Tito Fuentes	.282

Jugador	OBP
Mateo Rojas Alou	.384
Junior Félix	.381
Felipe Rojas Alou	.378
Luis Muñoz	.358
Wilson Betemit	.357
Nelson Liriano	.356
Carmelo Castillo	.355
David Ortiz	.349
José Saint Claire	.341
Abraham A Núñez	.341

Jugador	SLG
David Ortiz	.444
Juan Samuel	.430
Felipe Rojas Alou	.429
Carmelo Castillo	.420
Junior Félix	.416
Mateo Rojas Alou	.415
Wilson Betemit	.405
Ricardo Joseph	.398
Jesús Rojas Alou	.382
Rufino Linares	.381

Jugador	OPS
Felipe Rojas Alou	.807
Mateo Rojas Alou	.799
Junior Félix	.797
David Ortiz	.793
Carmelo Castillo	.776
Juan Samuel	.764
Wilson Betemit	.762
Ricardo Joseph	.732
Rufino Linares	.718
José Saint Claire	.714

* Bateo con un mínimo de 700 apariciones.

Jugador	CA
Mateo Rojas Alou	332
Felipe Rojas Alou	284
Jesús Rojas Alou	190
José Moreno	173
Nelson Liriano	161
Junior Noboa	149
Gerónimo Berroa	144
Luis De Los Santos	141
Ricardo Joseph	137
Mario Guerrero	131

Jugador	CE
Felipe Rojas Alou	260
Mateo Rojas Alou	199
Jesús Rojas Alou	182
Rufino Linares	172
Gerónimo Berroa	166
Ricardo Joseph	164
David Ortiz	164
José Moreno	162
Federico Velázquez	162
Luis De Los Santos	159

Jugador	BR
Mateo Rojas Alou	101
Freddy Guzmán	92
Felipe Rojas Alou	86
José Moreno	85
Juan Samuel	65
Nelson Liriano	59
Eury Pérez	50
Carmelo Castillo	46
Carlos Gómez	43
Sammy Sosa	42

Jugador	BB
Felipe Rojas Alou	196
Mateo Rojas Alou	188
Nelson Liriano	160
José Moreno	143
Gerónimo Berroa	140
Abraham A Núñez	135
Ricardo Joseph	130
Luis Muñoz	119
Rufino Linares	109
Wilson Betemit	102

Jugador	H
Mateo Rojas Alou	689
Felipe Rojas Alou	581
Jesús Rojas Alou	505
Mario Guerrero	352
Luis De Los Santos	345
Federico Velázquez	339
Junior Noboa	329
José Moreno	326
Ricardo Joseph	311
Gerónimo Berroa	303

Jugador	2B
Mateo Rojas Alou	90
Felipe Rojas Alou	87
Jesús Rojas Alou	79
Gerónimo Berroa	71
David Ortiz	67
José Moreno	65
Luis De Los Santos	59
Carmelo Castillo	53
Mario Guerrero	52
Tito Fuentes	44

Jugador	3B
Mateo Rojas Alou	27
Felipe Rojas Alou	22
Ricardo Joseph	18
Jesús Rojas Alou	17
Juan Samuel	17
Osvaldo Virgil	14
Tito Fuentes	13
Raúl Mondesi	12
Junior Noboa	12
Carmelo Castillo	11

Jugador	HR
Felipe Rojas Alou	31
Ricardo Joseph	29
David Ortiz	24
Rubén Mateo	23
Wilson Betemit	20
Federico Velázquez	20
Gerónimo Berroa	19
Rufino Linares	19
José Moreno	19
Robert Thurman	18

Jugador	JG
Danilo Rivas	51
Juan Marichal	36
George Sackey	34
Mickey Mahler	33
Mario Soto	28
José Núñez	27
Joaquin Andújar	25
Fred Kipp	22
Stan Williams	22
Jay Ritchie	21

Jugador	PCT
Mickey Mahler	.702
Mario Soto	.622
Juan Marichal	.621
George Sackey	.618
Danilo Rivas	.586
Stan Williams	.550
José Núñez	.540
Joaquin Andújar	.500

Jugador	ERA
Fred Kipp	1.75
Juan Marichal	1.87
Johnny Wright	1.90
Mario Brito	2.14
Jay Ritchie	2.29
Luis Arroyo	2.32
Stan Williams	2.37
Mario Soto	2.48
José Lima	2.56
Luis Encarnación	2.65

Player	WHIP
Juan Marichal	1.04
José Lima	1.05
Fred Kipp	1.05
Jay Ritchie	1.06
Johnny Wright	1.12
Luis Arroyo	1.15
Mario Brito	1.16
Mario Soto	1.17
Jesús Sánchez	1.18
José Núñez	1.18

* Pitcheo con un mínimo de 143 apariciones.

Jugador	IP
Danilo Rivas	717
Juan Marichal	557.1
George Sackey	541
Joaquin Andújar	490.2
José Núñez	469.1
Mickey Mahler	446
Mario Soto	402.1
Nerio Rodríguez	361.2
Jay Ritchie	358
Silvio Martínez	348.2

Jugador	JI
Danilo Rivas	89
Joaquin Andújar	69
José Núñez	69
Nerio Rodríguez	67
Mickey Mahler	66
Juan Marichal	63
Edward Valdez	63
Silvio Martínez	52
George Sackey	52
Julio Santana	48

Jugador	CG
Juan Marichal	32
Danilo Rivas	30
Jay Ritchie	22
Stan Williams	19
Fred Kipp	18
Joaquin Andújar	16
Mickey Mahler	15
Luis Arroyo	13
George Sackey	12
Pete Burnside	11

Jugador	SHO
Juan Marichal	8
Fred Kipp	7
Danilo Rivas	6
Jay Ritchie	5
Stan Williams	5
Luis Arroyo	4
Mickey Mahler	4
Silvio Martínez	4
Mike McLaughlin	3
Roberto Vargas	3

Jugador	BE
Danilo Rivas	3071
George Sackey	2293
Juan Marichal	2236
Joaquin Andújar	2105
José Núñez	1907
Mickey Mahler	1837
Mario Soto	1654
Nerio Rodríguez	1509
Edward Valdez	1460

Jugador	SV
Luis Encarnación	36
Mario Brito	30
Steve Ratzler	25
Alberto Reyes	22
José Veras	21
José Cabrera	19
José Sosa	17
Raúl Ferreyra	14
Mario Soto	14

Jugador	K
Danilo Rivas	469
Juan Marichal	412
José Núñez	353
Mario Soto	306
Mickey Mahler	270
Nerio Rodríguez	265
Edward Valdez	262
Stan Williams	234
George Sackey	221

ESTADÍSTICAS CORTESÍA DE:

LIDOM





BATEADOR	AVG	OBP	SLG	OPS	G	AB	R	H	TB	2B	3B	HR	RBI	BB	IBB	SO	LOB	HBP	SH	SF	SB	CS	DP
Jimmy Paredes	.125	.300	.125	.425	8	8	1	1	1	0	0	0	0	2	0	2	4	0	0	0	0	0	0
Abraham Almonte	.192	.382	.346	.729	9	26	2	5	9	1	0	1	2	8	0	6	12	0	0	0	2	0	0
Junior Lake	.271	.355	.406	.761	34	133	22	36	54	6	0	4	16	17	0	28	53	2	0	3	6	3	1
Yeison Asencio	.500	.500	.500	1.000	2	4	0	2	2	0	0	0	1	0	0	1	3	0	0	0	0	0	0
Jose Ramirez	.174	.355	.304	.659	7	23	8	4	7	0	0	1	5	7	0	2	8	0	0	1	3	0	0
Orlando Calixte	.214	.267	.214	.481	5	14	3	3	3	0	0	0	0	1	0	4	11	0	0	0	1	0	0
Erik Gonzalez	.331	.383	.479	.863	34	121	20	40	58	9	3	1	18	11	1	19	58	0	0	1	7	3	2
Elier Hernández	.286	.400	.429	.829	15	42	5	12	18	0	0	2	7	7	0	8	17	1	0	0	1	0	1
Franmil Reyes	.298	.362	.565	.927	33	124	24	37	70	9	0	8	31	13	1	36	56	0	0	1	1	1	3
Wendell Rijo	.300	.462	.450	.912	9	20	2	6	9	3	0	0	7	5	0	4	5	1	1	0	1	0	0
Deivy Grullon	.200	.200	.400	.600	2	5	0	1	2	1	0	0	0	0	0	2	4	0	0	0	0	0	0
José Marmolejos	.224	.328	.362	.690	23	58	7	13	21	5	0	1	4	8	0	15	31	1	0	0	0	0	1
Sandber Pimentel	.000	.000	.000	.000	4	4	0	0	0	0	0	0	0	0	0	2	4	0	0	0	0	0	0
Sandro Fabián	.212	.236	.308	.544	17	52	11	11	16	2	0	1	6	2	0	8	26	0	0	1	0	0	1
Joseph Rosa	.300	.462	.300	.762	7	10	1	3	3	0	0	0	1	3	0	4	5	0	0	0	0	0	0
Jonathan Guzman	.238	.261	.429	.689	9	21	1	5	9	4	0	0	2	1	0	1	18	0	0	1	0	1	0
Otto López	.328	.362	.500	.862	17	64	13	21	32	4	2	1	11	4	0	7	21	0	0	1	2	0	0
Aderlin Rodriguez	.225	.289	.475	.764	12	40	5	9	19	1	0	3	9	4	0	12	13	0	0	1	0	0	1
Marco Luciano	.163	.328	.245	.573	18	49	8	8	12	1	0	1	4	12	0	18	23	0	0	0	0	0	0
Steward Berroa	.182	.182	.182	.364	18	11	6	2	2	0	0	0	0	0	0	4	4	0	0	0	4	0	0
Francisco Urbaez	.000	.154	.000	.154	6	11	1	0	0	0	0	0	0	2	0	5	11	0	0	0	1	0	0
Pedro Severino	.150	.217	.150	.367	8	20	2	3	3	0	0	0	2	2	0	3	13	0	0	1	0	0	0
Freuddy Batista	.250	.333	.417	.750	12	24	3	6	10	4	0	0	3	2	0	5	12	1	0	0	0	0	0
Luis De Los Santos	.000	.000	.000	.000	1	1	0	0	0	0	0	0	0	0	0	1	1	0	0	0	0	0	0
Jesus Sucre	.263	.300	.316	.616	7	19	1	5	6	1	0	0	3	1	0	2	12	0	2	0	0	0	1
Blaine Crim	.196	.324	.339	.663	22	56	9	11	19	2	0	2	8	11	0	21	34	0	0	1	0	0	3
Junior Caminero	.333	.362	.575	.936	21	87	10	29	50	6	0	5	15	4	0	19	34	1	0	2	2	1	1
Hector Rodríguez	.317	.343	.471	.814	28	104	14	33	49	7	3	1	9	3	0	16	46	1	0	0	2	3	3
Michael Papierski	.212	.490	.424	.914	15	33	3	7	14	2	1	1	5	17	0	8	23	1	0	0	1	1	0
Josh H. Smith	.222	.333	.222	.556	5	18	1	4	4	0	0	0	0	3	0	5	11	0	0	0	2	0	1
Total	.264	.346	.418	.764	351	1202	183	317	502	68	9	33	169	150	2	268	260	9	3	14	36	13	19



LANZADORES	W	L	PCT	ERA	AVG	G	GS	GF	GC	SHO	SV	IP	BFP	R	ER	H	2B	3B	HR	BB	IBB	SO	HBP	WP	B	SH	SF	WHIP
Jenrry Mejía	0	0	.000	0.00	1.000	1	0	0	0	0	0	0.1	2	0	0	1	0	0	0	1	0	0	0	0	0	0	0	6.01
Rhiner Cruz	0	0	.000	26.99	.000	1	0	0	0	0	0	0.2	8	4	2	4	0	0	0	2	0	0	0	1	0	0	1	9.00
Jeurys Familia	0	1	.000	3.00	.000	3	0	0	0	0	0	3.0	11	1	1	3	1	0	0	0	0	3	0	0	0	0	0	1.00
Domingo Tapia	0	0	.000	6.00	.000	4	0	2	0	0	0	3.0	14	2	2	3	2	0	0	0	0	2	1	0	0	0	0	1.00
Alexander Colome	0	0	.000	3.00	.000	13	0	2	0	0	0	12.0	50	4	4	8	2	0	0	4	1	7	1	2	1	1	0	1.00
Carlos Martínez	0	2	.000	4.76	.000	5	5	0	0	0	0	17.0	79	14	9	22	1	2	1	6	0	13	1	3	0	1	1	1.65
Jimmy Cordero	0	0	.000	2.13	.000	13	0	10	0	0	6	12.2	52	3	3	11	0	0	0	4	0	11	0	0	1	0	0	1.18
Gerson Bautista	1	0	.000	7.20	.000	8	0	1	0	0	1	5.0	31	6	4	9	0	1	0	7	0	1	0	1	0	0	0	3.20
Jesus Liranzo	0	0	.000	5.87	.000	10	0	1	0	0	0	7.2	41	6	5	15	1	0	1	3	0	7	0	3	0	0	2	2.35
Cesilio Pimentel	1	0	.000	1.17	.000	9	0	4	0	0	0	7.2	31	3	1	4	0	0	0	2	0	6	0	2	0	1	0	0.78
Emmanuel Ramírez	3	0	.000	0.42	.000	16	0	0	0	0	0	21.1	67	1	1	3	0	0	0	4	0	19	1	3	0	0	0	0.33
Enoli Paredes	0	0	.000	7.36	.000	7	0	0	0	0	0	7.1	36	6	6	7	0	0	1	5	0	4	3	0	0	0	0	1.64
Jasseel De La Cruz	0	0	.000	0.00	.000	3	0	0	0	0	0	4.1	19	0	0	3	0	0	0	3	0	5	0	0	0	0	0	1.38
Francisco Pérez	0	0	.000	0.00	.000	2	0	1	0	0	0	2.0	9	1	0	2	0	0	0	0	0	3	0	1	0	0	0	1.00
Aneurys Zabala	1	0	.000	2.08	.000	9	0	3	0	0	1	8.2	36	2	2	7	0	2	0	4	0	9	0	2	0	0	0	1.27
Victor Santos	3	0	.000	2.96	.000	7	5	0	0	0	0	27.1	116	9	9	29	4	1	1	6	0	23	1	2	1	0	0	1.28
Jose Dominguez	0	0	.000	0.00	.000	2	0	1	0	0	0	0.1	5	0	0	0	0	0	0	3	0	0	1	0	0	0	0	9.01
Enny Romero	2	1	.000	4.21	.000	6	6	0	0	0	0	25.2	112	15	12	32	5	1	2	2	0	21	0	0	0	0	0	1.32
Cristopher Molina	0	1	.000	8.10	.000	4	2	0	0	0	0	10.0	52	13	9	14	2	1	1	8	0	5	0	0	0	0	0	2.20
Steven Cruz	1	1	.000	0.00	.000	6	0	1	0	0	0	5.0	30	6	0	7	0	0	0	6	0	7	1	3	0	0	1	2.60
Carlos García	0	0	.000	4.50	.000	3	0	1	0	0	0	2.0	12	4	1	2	0	0	0	2	0	1	1	0	0	0	1	2.00
Lisandro Santos	0	0	.000	10.80	.000	2	0	0	0	0	0	1.2	9	2	2	2	1	0	0	1	0	2	1	0	0	0	0	1.80
Brian Moran	0	1	.000	1.04	.000	10	0	0	0	0	0	8.2	35	1	1	7	1	0	0	2	0	11	0	1	0	0	0	1.04
Zac Rosscup	2	1	.000	1.13	.000	13	0	1	0	0	0	16.0	65	4	2	9	0	0	1	8	1	15	2	0	0	0	0	1.06
Cameron Gann	0	0	.000	8.68	.000	3	2	0	0	0	0	9.1	47	9	9	11	1	2	0	7	0	10	0	1	1	0	2	1.93
David Parkinson	1	1	.000	4.40	.000	4	3	0	0	0	0	14.1	65	9	7	15	3	1	0	5	0	11	0	1	0	1	2	1.40
Tanner Myatt	0	1	.000	2.08	.000	10	0	3	0	0	0	8.2	39	2	2	5	2	0	0	5	0	8	1	2	0	1	0	1.15
Tyler Alexander	2	3	.000	4.22	.000	7	7	0	0	0	0	32.0	130	16	15	33	4	0	3	7	0	27	0	2	0	0	0	1.25
Ty Buttrey	0	3	.000	8.44	.000	11	0	3	0	0	0	10.2	47	11	10	11	2	1	1	3	0	11	0	1	2	0	1	1.31
Daniel Lynch	1	1	.000	2.66	.000	5	5	0	0	0	0	20.1	77	6	6	7	1	0	1	13	0	23	0	0	0	0	1	0.98
Yosver Zulueta	0	0	.000	0.00	.000	4	0	1	0	0	0	4.2	17	0	0	2	0	0	0	2	0	8	0	0	1	0	0	0.86
Total	18	17	.000	3.64	.243	35	35	35	0	0	8	309.1	1,344	160	125	288	33	12	13	125	2	273	15	31	7	5	12	1.34



FILDEO	G	INN	TC	PO	A	E	DP	PB	SB	CS	PICK	PCT
Jenry Mejía	1	0	0	0	0	0	0	0	0	0	0	.000
Rhiner Cruz	1	0	0	0	0	0	0	0	0	0	0	.000
Jeurys Familia	3	3	0	0	0	0	0	0	0	0	0	.000
Jimmy Paredes	8	6	1	1	0	0	0	0	0	0	0	1.000
Domingo Tapia	4	3	0	0	0	0	0	0	0	0	0	.000
Alexander Colome	13	12	1	0	0	1	0	0	0	0	0	.000
Abraham Almonte	9	61	13	13	0	0	0	0	0	0	0	1.000
Carlos Martínez	5	17	7	3	3	1	0	0	0	0	1	.857
Junior Lake	34	279	61	55	2	4	0	0	0	0	0	.934
Yeison Asencio	2	10	2	2	0	0	0	0	0	0	0	1.000
Jose Ramirez	7	36	7	1	4	2	0	0	0	0	0	.714
Orlando Calixte	5	31	12	3	8	1	0	0	0	0	0	.917
Erik Gonzalez	34	286	147	46	99	2	6	0	0	0	0	.986
Jimmy Cordero	13	12	1	1	0	0	0	0	0	0	0	1.000
Elier Hernández	15	97	25	22	1	2	0	0	0	0	0	.920
Franmil Reyes	33	23	9	9	0	0	0	0	0	0	0	1.000
Wendell Rijo	9	57	27	9	16	2	1	0	0	0	0	.926
Deivy Grullon	2	12	10	8	1	1	0	2	2	1	0	.900
José Marmolejos	23	131	105	93	9	3	1	0	0	0	0	.971
Sandber Pimentel	4	0	0	0	0	0	0	0	0	0	0	.000
Gerson Bautista	8	5	0	0	0	0	0	0	0	0	0	.000
Jesus Liranzo	10	7	0	0	0	0	0	0	0	0	0	.000
Cesilio Pimentel	9	7	2	0	2	0	0	0	0	0	0	1.000
Emmanuel Ramírez	16	21	2	1	1	0	0	0	0	0	1	1.000
Sandro Fabián	17	115	37	35	1	1	0	0	0	0	0	.973
Enoli Paredes	7	7	1	0	0	1	0	0	0	0	0	.000
Jasseel De La Cruz	3	4	2	2	0	0	0	0	0	0	0	1.000
Francisco Pérez	2	2	0	0	0	0	0	0	0	0	0	.000
Joseph Rosa	7	21	13	3	10	0	0	0	0	0	0	1.000
Aneurys Zabala	9	8	0	0	0	0	0	0	0	0	0	.000
Jonathan Guzman	9	62	28	7	21	0	2	0	0	0	0	1.000
Otto López	17	136	56	29	26	1	5	0	0	0	0	.982
Victor Santos	7	27	8	5	3	0	0	0	0	0	0	1.000
Jose Dominguez	2	0	0	0	0	0	0	0	0	0	0	.000
Aderlin Rodriguez	12	81	88	78	7	3	0	0	0	0	0	.966
Enny Romero	6	25	4	1	2	1	0	0	0	0	0	.750
Marco Luciano	18	111	53	17	32	4	3	0	0	0	0	.925
Steward Berroa	18	27	8	8	0	0	0	0	0	0	0	1.000
Francisco Urbabz	6	34	15	5	8	2	0	0	0	0	0	.867
Cristopher Molina	4	10	3	2	1	0	0	0	0	0	0	1.000
Steven Cruz	6	5	0	0	0	0	0	0	0	0	0	.000
Carlos Garcia	3	2	0	0	0	0	0	0	0	0	0	.000
Pedro Severino	8	55	59	52	6	1	0	2	15	2	0	.983
Lisandro Santos	2	1	0	0	0	0	0	0	0	0	0	.000
Freuddy Batista	12	63	65	64	0	1	0	2	7	0	0	.985
Luis De Los Santos	1	2	2	0	1	1	0	0	0	0	0	.500
Brian Moran	10	8	2	0	1	1	0	0	0	0	0	.500
Zac Rosscup	13	16	0	0	0	0	0	0	0	0	0	.000
Jesus Sucre	7	57	53	47	5	1	0	2	7	2	0	.981
Cameron Gann	3	9	0	0	0	0	0	0	0	0	0	.000
David Parkinson	4	14	0	0	0	0	0	0	0	0	1	.000
Tanner Myatt	10	8	2	1	1	0	0	0	0	0	0	1.000
Tyler Alexander	7	32	0	0	0	0	0	0	0	0	0	.000



Blaine Crim	22	147	129	123	5	1	1	0	0	0	0	.992
Ty Buttrey	11	10	1	1	0	0	0	0	0	0	0	1.000
Junior Caminero	21	169	50	7	35	8	3	0	0	0	0	.840
Hector Rodriguez	28	200	61	55	5	1	0	0	0	0	0	.984
Daniel Lynch	5	20	3	1	2	0	0	0	0	0	1	1.000
Michael Papierski	15	122	108	105	3	0	0	1	20	2	0	1.000
Josh H. Smith	5	41	18	13	5	0	0	0	0	0	0	1.000
Yosver Zulueta	4	4	1	0	1	0	0	0	0	0	0	1.000
Total	35	2,784	1,302	928	327	47	22	9	51	7	8	.964



BATEADOR	AVG	OBP	SLG	OPS	G	AB	R	H	TB	2B	3B	HR	RBI	BB	IBB	SO	LOB	HBP	SH	SF	SB	CS	DP
Carlos Paulino	.211	.286	.526	.812	14	19	4	4	10	0	0	2	4	2	0	5	6	0	0	0	0	0	0
Starlin Castro	.354	.432	.500	.932	23	82	11	29	41	4	1	2	15	11	1	12	26	1	0	1	0	1	4
Francisco Peña	.154	.262	.212	.474	22	52	6	8	11	0	0	1	7	7	0	12	28	1	1	1	1	1	2
Jonathan Villar	.235	.278	.235	.513	5	17	1	4	4	0	0	0	2	1	0	4	3	0	0	0	3	0	0
Juan Lagares	.256	.309	.349	.657	24	86	14	22	30	2	0	2	8	5	0	13	40	2	1	1	4	1	5
Juan Carlos Perez	.300	.300	.300	.600	8	10	2	3	3	0	0	0	0	0	0	4	5	0	0	0	0	0	0
Zoilo Almonte	.280	.379	.480	.859	7	25	4	7	12	2	0	1	3	4	0	4	9	0	0	0	0	0	2
Yefri Perez	.000	.000	.000	.000	11	2	4	0	0	0	0	0	0	0	0	0	1	0	0	0	4	0	0
Ramon Torres	.167	.313	.167	.480	21	54	6	9	9	0	0	0	7	12	0	6	30	0	0	1	1	1	0
Luis Valenzuela	.240	.296	.280	.576	17	25	1	6	7	1	0	0	6	2	0	5	15	0	0	0	0	0	1
Eliezer Alvarez	.214	.267	.357	.624	9	14	2	3	5	0	1	0	2	1	0	4	9	0	0	0	0	0	0
Daniel Palka	.206	.250	.412	.662	19	68	5	14	28	2	0	4	11	3	0	17	36	1	0	0	0	0	2
Andretty Cordero	.316	.409	.316	.725	12	19	3	6	6	0	0	0	2	3	0	3	14	0	0	0	0	1	0
Elehuris Montero	.233	.250	.300	.550	15	60	7	14	18	4	0	0	7	2	0	14	24	0	0	2	0	0	0
Julio E. Rodriguez	.348	.375	.522	.897	9	23	3	8	12	4	0	0	4	1	1	5	14	0	0	0	0	0	1
Jerar Encarnacion	.250	.318	.400	.718	21	80	10	20	32	4	1	2	9	8	1	22	33	0	0	0	3	0	4
Christopher Morel	.220	.328	.440	.768	14	50	7	11	22	3	1	2	6	6	1	15	19	2	0	0	4	1	1
Luis Manuel Gonzalez	.125	.125	.125	.250	8	8	2	1	1	0	0	0	0	0	0	3	9	0	0	0	0	0	1
Gilberto Celestino	.250	.400	.250	.650	12	24	4	6	6	0	0	0	1	6	0	6	12	0	0	0	1	1	0
Yairo Munoz	.320	.357	.427	.784	28	103	18	33	44	8	0	1	9	5	0	13	44	2	0	2	3	1	2
Alexander Canario	.246	.353	.316	.669	16	57	8	14	18	4	0	0	9	8	1	17	26	2	0	1	2	0	2
Frederick Bencosme	.333	.500	.444	.944	4	9	0	3	4	1	0	0	0	3	0	1	1	0	0	0	0	1	1
Jean Ramirez	.000	.000	.000	.000	2	5	0	0	0	0	0	0	0	0	0	1	3	0	0	0	0	1	0
Bladimir Restituyo	.375	.444	.438	.882	5	16	3	6	7	1	0	0	1	2	0	3	6	0	0	0	2	0	0
Michael Perez	.182	.438	.182	.619	5	11	0	2	2	0	0	0	1	5	0	5	4	0	0	0	1	0	0
John Garcia	.000	.000	.000	.000	1	1	0	0	0	0	0	0	0	0	0	1	2	0	0	0	0	0	0
Oscar Mercado	.158	.385	.158	.543	6	19	1	3	3	0	0	0	1	7	0	5	13	0	0	0	1	1	1
Yadiel Hernandez	.343	.441	.389	.830	31	108	14	37	42	5	0	0	12	18	1	12	39	1	0	0	1	1	3
Cesar Prieto	.292	.382	.458	.840	12	48	9	14	22	4	2	0	5	7	0	7	30	0	0	0	1	0	2
Coco Montes	.212	.212	.364	.576	10	33	1	7	12	2	0	1	3	0	0	11	15	0	0	0	0	0	0
Total	.261	.340	.364	.705	331	1281	150	294	411	51	6	18	135	129	6	230	230	12	2	9	32	12	34



LANZADORES	W	L	PCT	ERA	AVG	G	GS	GF	GC	SHO	SV	IP	BFP	R	ER	H	2B	3B	HR	BB	IBB	SO	HBP	WP	B	SH	SF	WHIP
Leuris Gomez	1	1	.000	5.56	.000	8	0	0	0	0	0	11.1	52	8	7	12	6	0	1	4	1	8	1	0	0	0	0	1.41
Jhan Mariñez	0	0	.000	5.87	.000	9	0	3	0	0	1	7.2	36	7	5	10	1	0	2	2	0	5	1	0	0	0	3	1.57
Pedro Strop	2	1	.000	2.77	.000	13	0	3	0	0	0	13.0	56	6	4	9	1	0	0	8	0	9	1	0	0	0	0	1.31
Jose Adames	0	0	.000	15.43	.000	6	0	1	0	0	0	4.2	28	8	8	12	1	0	0	2	0	4	0	1	0	0	0	3.00
Richard Rodriguez	1	2	.000	8.22	.000	8	0	5	0	0	1	7.2	40	10	7	14	3	0	0	2	1	12	1	1	0	1	1	2.09
Williams Jerez	0	1	.000	4.35	.000	13	0	1	0	0	0	10.1	46	6	5	11	1	0	1	5	2	7	0	3	0	0	0	1.55
Dinelson Lamet	0	1	.000	8.68	.000	4	4	0	0	0	0	9.1	47	10	9	10	4	0	0	8	0	9	1	2	0	0	1	1.93
Francis Martes	0	0	.000	16.20	.000	5	0	1	0	0	0	5.0	24	9	9	5	2	0	0	2	0	6	3	2	0	0	1	1.40
Richelson Peña	0	1	.000	8.49	.000	3	3	0	0	0	0	11.2	61	11	11	19	5	0	2	7	0	7	2	1	0	0	0	2.23
Pedro Payano	0	0	.000	0.93	.000	9	0	1	0	0	0	9.2	41	3	1	9	0	0	1	3	1	10	0	0	0	0	0	1.24
Wendolyn Bautista	0	0	.000	5.40	.000	5	0	3	0	0	0	5.0	26	5	3	7	3	0	0	2	0	4	0	0	0	0	0	1.80
Junior Fernandez	0	2	.000	1.74	.000	9	0	1	0	0	0	10.1	42	2	2	10	2	0	1	1	0	10	0	0	0	0	0	1.06
Gerson Garabito	1	0	.000	1.96	.000	4	4	0	0	0	0	18.1	68	5	4	6	2	0	1	10	0	12	2	0	0	0	0	0.87
Jorge Alcalá	0	0	.000	0.00	.000	5	0	3	0	0	3	5.0	16	0	0	1	0	0	0	0	0	9	0	0	0	0	0	0.20
Yohan Ramirez	1	0	.000	5.68	.000	10	0	0	0	0	0	6.1	36	6	4	12	0	0	0	2	0	8	1	0	0	0	0	2.21
Odalvi Javier	0	0	.000	0.00	.000	1	0	0	0	0	0	1.0	3	0	0	0	0	0	0	0	0	1	0	0	0	0	0	0.00
Ramon Rosso	1	1	.000	5.06	.000	5	2	0	0	0	0	16.0	70	10	9	11	1	0	3	9	0	16	3	0	0	1	0	1.25
Anderson Severino	1	0	.000	1.80	.000	7	0	0	0	0	0	5.0	27	1	1	5	1	0	0	6	0	6	1	1	0	0	0	2.20
Oswaldo Bidó	0	1	.000	0.00	.000	7	0	2	0	0	1	8.0	30	1	0	5	0	0	0	1	0	8	1	0	0	0	1	0.75
Jhordany Mezquita	0	1	.000	4.73	.000	10	0	1	0	0	1	13.1	55	7	7	11	4	0	2	5	0	12	1	1	0	0	1	1.20
Alfredo Simon	1	1	.000	4.30	.000	5	1	1	0	0	0	14.2	62	7	7	9	2	0	3	5	0	7	3	2	0	0	0	0.95
Euclides Leyer	0	0	.000	18.00	.000	1	0	1	0	0	0	1.0	7	2	2	2	1	0	0	1	0	2	1	1	0	0	0	3.00
Ronnie Williams	0	1	.000	4.73	.000	4	4	0	0	0	0	13.1	63	11	7	13	5	0	0	9	0	8	2	0	0	1	1	1.65
Luis Leandro Ortiz	0	3	.000	12.15	.000	4	4	0	0	0	0	6.2	45	12	9	19	1	0	0	2	0	9	0	4	0	0	1	3.15
Carlos Peña	0	0	.000	6.75	.000	2	0	1	0	0	0	2.2	13	2	2	5	1	0	1	1	0	0	0	0	0	0	0	2.25
Shea Spitzbarth	0	0	.000	10.13	.000	4	0	1	0	0	0	5.1	30	6	6	10	3	0	1	3	0	8	0	1	0	1	0	2.44
Diosmerky Taveras	0	0	.000	54.05	.000	1	0	0	0	0	0	0.1	4	2	2	0	0	0	3	0	0	0	0	0	0	0	0	9.01
Ariel Miranda	1	1	.000	3.06	.000	4	4	0	0	0	0	17.2	75	9	6	17	3	0	1	6	0	19	1	1	1	0	2	1.30
Conner Menez	0	1	.000	7.11	.000	3	3	0	0	0	0	6.1	34	9	5	10	4	0	0	5	0	5	0	1	0	0	1	2.37
Kyle Crick	0	0	.000	3.00	.000	3	0	1	0	0	0	3.0	14	1	1	2	1	0	0	2	0	4	1	0	0	0	0	1.33
Braden Webb	0	0	.000	3.86	.000	3	0	0	0	0	0	4.2	18	2	2	2	1	0	0	2	0	2	0	0	0	0	0	0.86
Felipe Tejada	1	0	.000	3.86	.000	8	0	1	0	0	0	16.1	71	10	7	14	3	1	1	7	0	9	1	1	1	0	0	1.29
Tyler Viza	1	1	.000	2.57	.000	3	3	0	0	0	0	14.0	62	5	4	15	6	0	0	4	0	11	1	0	0	0	0	1.36
Mike Morin	0	1	.000	1.93	.000	5	0	2	0	0	0	4.2	21	3	1	3	0	0	1	3	2	1	0	1	0	0	1	1.29
Ben Braymer	0	0	.000	6.00	.000	1	1	0	0	0	0	3.0	13	2	2	3	1	0	0	2	0	3	0	0	0	0	0	1.67



Liga de Béisbol Profesional de la República Dominicana
Temporada: 2023 - Serie Regular
Aguilas Cibaeñas VS Oponentes

ESTADÍSTICAS

Total	12	21	.000	4.90	.263	33	33	33	0	0	7	292.1	11,336	198	159	303	69	1	22	134	7	251	29	24	2	4	14	1.49
--------------	----	----	------	------	------	----	----	----	---	---	---	-------	--------	-----	-----	-----	----	---	----	-----	---	-----	----	----	---	---	----	------



FILDEO	G	INN	TC	PO	A	E	DP	PB	SB	CS	PICK	PCT
Leuris Gomez	8	11	4	1	2	1	0	0	0	0	0	.750
Carlos Paulino	14	55	49	47	1	1	0	0	4	1	0	.980
Starlin Castro	23	130	53	19	24	10	1	0	0	0	0	.811
Francisco Peña	22	150	139	127	8	4	0	2	15	6	0	.971
Jonathan Villar	5	36	15	8	5	2	0	0	0	0	0	.867
Juan Lagares	24	196	48	46	1	1	0	0	0	0	0	.979
Juan Carlos Perez	8	23	7	7	0	0	0	0	0	0	0	1.000
Jhan Mariñez	9	7	1	0	1	0	0	0	0	0	0	1.000
Pedro Strop	13	13	3	2	1	0	0	0	0	0	0	1.000
Zoilo Almonte	7	0	0	0	0	0	0	0	0	0	0	.000
Jose Adames	6	4	1	0	1	0	0	0	0	0	0	1.000
Yefri Perez	11	6	1	1	0	0	0	0	0	0	0	1.000
Ramon Torres	21	144	72	29	40	3	1	0	0	0	0	.958
Richard Rodriguez	8	7	1	0	0	1	0	0	0	0	0	.000
Williams Jerez	13	10	2	1	1	0	0	0	0	0	0	1.000
Dinelson Lamet	4	9	0	0	0	0	0	0	0	0	0	.000
Francis Martes	5	5	0	0	0	0	0	0	0	0	0	.000
Richelson Peña	3	11	3	0	3	0	0	0	0	0	1	1.000
Luis Valenzuela	17	36	16	8	8	0	1	0	0	0	0	1.000
Pedro Payano	9	9	3	1	2	0	0	0	0	0	0	1.000
Eliezer Alvarez	9	11	3	3	0	0	0	0	0	0	0	1.000
Wendolyn Bautista	5	5	0	0	0	0	0	0	0	0	0	.000
Junior Fernandez	9	10	1	0	1	0	0	0	0	0	0	1.000
Gerson Garabito	4	18	4	2	2	0	0	0	0	0	0	1.000
Daniel Palka	19	108	106	96	10	0	0	0	0	0	0	1.000
Jorge Alcalá	5	5	0	0	0	0	0	0	0	0	0	.000
Andretty Cordero	12	39	40	36	3	1	0	0	0	0	0	.975
Yohan Ramirez	10	6	1	0	0	1	0	0	0	0	0	.000
Odalvi Javier	1	1	0	0	0	0	0	0	0	0	0	.000
Elehuris Montero	15	131	123	112	10	1	0	0	0	0	0	.992
Julio E. Rodriguez	9	55	58	50	6	2	0	0	13	5	0	.966
Ramon Rosso	5	16	4	1	1	2	0	0	0	0	1	.500
Anderson Severino	7	5	0	0	0	0	0	0	0	0	0	.000
Osvaldo Bidó	7	8	2	0	1	1	0	0	0	0	0	.500
Jerar Encarnacion	21	177	46	44	1	1	0	0	0	0	0	.978
Jhordany Mezquita	10	13	2	0	2	0	0	0	0	0	0	1.000
Christopher Morel	14	123	46	16	27	3	2	0	0	0	0	.935
Alfredo Simon	5	14	2	0	2	0	0	0	0	0	0	1.000
Euclides Leyer	1	1	0	0	0	0	0	0	0	0	0	.000
Ronnie Williams	4	13	2	1	1	0	0	0	0	0	0	1.000
Luis Manuel Gonzalez	8	18	10	4	5	1	1	0	0	0	0	.900
Gilberto Celestino	12	68	21	21	0	0	0	0	0	0	0	1.000
Yairo Munoz	28	226	91	35	53	3	2	0	0	0	0	.967
Alexander Canario	16	138	37	33	1	3	0	0	0	0	0	.919
Luis Leandro Ortiz	4	6	3	1	2	0	0	0	0	0	0	1.000
Carlos Peña	2	2	0	0	0	0	0	0	0	0	0	.000
Shea Spitzbarth	4	5	1	1	0	0	0	0	0	0	0	1.000
Frederick Bencosme	4	34	20	9	10	1	1	0	0	0	0	.950
Jean Ramirez	2	10	3	3	0	0	0	0	0	0	0	1.000
Diosmerky Taveras	1	0	0	0	0	0	0	0	0	0	0	.000
Bladimir Restituyo	5	46	18	16	1	1	0	0	0	0	0	.944
Michael Perez	5	31	33	26	6	1	0	0	6	2	0	.970
John Garcia	1	0	0	0	0	0	0	0	0	0	0	.000



Ariel Miranda	4	17	2	0	1	1	0	0	0	0	1	.500
Oscar Mercado	6	54	12	12	0	0	0	0	0	0	0	1.000
Conner Menez	3	6	2	1	1	0	0	0	0	0	0	1.000
Kyle Crick	3	3	0	0	0	0	0	0	0	0	0	.000
Braden Webb	3	4	2	2	0	0	0	0	0	0	0	1.000
Yadiel Hernandez	31	152	26	25	0	1	0	0	0	0	0	.962
Cesar Prieto	12	62	27	13	13	1	1	0	0	0	0	.963
Felipe Tejada	8	16	2	2	0	0	0	0	0	0	0	1.000
Coco Montes	10	76	26	12	13	1	1	0	0	0	0	.962
Tyler Viza	3	14	5	2	3	0	0	0	0	0	0	1.000
Mike Morin	5	4	1	1	0	0	0	0	0	0	0	1.000
Ben Braymer	1	3	0	0	0	0	0	0	0	0	1	.000
Total	33	2,631	1,200	877	274	49	11	2	38	14	6	.959



Equipos	J	G	P	Pct	Dif	Casa	Ruta	U10	X1	EX	CA	CP	DC
Estrellas	36	21	15	0.583	0.00	9-7	12-8	7-3	7-4	3-2	163	157	+6
Gigantes	34	19	15	0.559	1.00	8-8	11-7	3-7	9-2	2-1	165	145	+20
Tigres	34	18	16	0.529	2.00	7-10	11-6	6-4	3-4	1-1	152	164	-12
Leones	35	18	17	0.514	2.50	7-10	11-7	7-3	0-5	0-1	183	160	+23
Toros	34	15	19	0.441	5.00	7-12	8-7	3-7	3-6	1-2	146	135	+11
Aguilas	33	12	21	0.364	7.50	4-14	8-7	4-6	4-5	2-2	150	198	-48

Equipos	J	G	P	Pct	Dif	Casa	Ruta	U10	X1	EX	CA	CP	DC

SERIE PARTICULAR

EQUIPO	EO	GC	TL	LE	TE	AC
EO	0	2	4	5	5	5
GC	5	0	3	4	4	3
TL	3	4	0	2	4	5
LE	4	4	3	0	3	4
TE	1	2	3	5	0	4
AC	2	3	3	1	3	0



BATEO	AVG	OBP	SLG	OPS	G	AB	R	H	TB	2B	3B	HR	RBI	BB	IBB	SO	LOB	HBP	SH	SF	SB	CS	DP
Gigantes del Cibao	.265	.341	.361	.702	34	1173	165	311	423	66	8	10	148	128	5	268	246	14	5	12	56	10	21
Leones del Escogido	.264	.346	.418	.764	35	1202	183	317	502	68	9	33	169	150	2	268	260	9	3	14	36	13	19
Aguilas Cibaenas	.261	.340	.364	.705	33	1128	150	294	411	51	6	18	135	129	6	230	230	12	2	9	32	12	34
Toros del Este	.242	.338	.330	.668	34	1155	146	279	381	49	4	15	122	151	1	267	283	22	7	8	39	14	13
Tigres del Licey	.238	.323	.324	.648	34	1159	152	276	376	42	8	14	134	134	5	242	263	20	3	17	20	6	20
Estrellas Orientales	.232	.311	.327	.638	36	1208	163	280	395	55	6	16	134	133	11	285	252	13	9	14	66	16	16
Total	.250	.333	.354	.688	103	7025	959	1757	2,488	331	41	106	842	825	30	1560	1534	90	29	74	249	71	123

PITCHEO	W	L	PCT	ERA	AVG	G	GS	GF	SV	IP	BFP	R	ER	H	2B	3B	HR	BB	IBB	SO	HBP	WP	B	SH	SF	WHIP
Toros del Este	15	19	.441	3.60	.236	34	34	34	6	302.1	1,293	135	121	271	53	5	23	125	6	282	8	16	2	2	9	1.31
Leones del Escogido	18	17	.514	3.64	.243	35	35	35	8	309.1	1,344	160	125	288	33	12	13	125	2	273	15	31	7	5	12	1.34
Estrellas Orientales	21	15	.583	3.66	.248	36	36	36	11	320.0	1,405	157	130	301	47	7	13	158	2	269	12	30	3	6	12	1.43
Gigantes del Cibao	19	15	.559	3.80	.247	34	34	34	8	303.0	1,327	145	128	280	58	5	23	155	4	227	14	20	4	4	16	1.44
Tigres del Licey	18	16	.529	4.10	.264	34	34	34	11	305.0	1,345	164	139	313	71	11	12	128	9	258	12	14	7	8	11	1.45
Aguilas Cibaenas	12	21	.364	4.90	.263	33	33	33	7	292.1	1,336	198	159	303	69	1	22	134	7	251	29	24	2	4	14	1.49
Total	103	103	.500	3.94	.250	103	103	103	51	1,832.1	8,050	959	802	1756	331	41	106	825	30	1560	90	135	25	29	74	1.41

FILDEO	G	INN	TC	PO	A	E	DP	PB	SB	CS	PICK	PCT
Gigantes del Cibao	34	303	1,274	909	338	27	20	4	39	14	16	.979
Estrellas Orientales	36	320	1,332	960	334	38	28	5	46	8	13	.971
Toros del Este	34	302	1,236	907	292	37	16	2	44	12	13	.970
Tigres del Licey	34	305	1,291	915	332	44	26	6	31	15	10	.966
Leones del Escogido	35	309	1,302	928	327	47	22	9	51	7	8	.964
Aguilas Cibaenas	33	292	1,200	877	274	49	11	2	38	14	6	.959
Total	103	1,832	7,635	5,496	1,897	242	123	28	249	70	33	.968

PORCENTAJE DE BATEO (Basado en 2.7 apariciones al plato por juego)

JUGADOR	EQUIPO	G	AB	R	H	RBI	AVG
Starlin Castro	Aguilas Cibaeñas	22	82	11	29	15	.354
Yadiel Hernandez	Aguilas Cibaeñas	31	108	14	37	12	.343
Erik Gonzalez	Leones del Escogido	34	121	20	40	18	.331
Emilio Bonifacio	Tigres del Licey	30	110	24	36	12	.327
Yairo Munoz	Aguilas Cibaeñas	28	103	18	33	9	.320
Ronny Simon	Toros del Este	32	119	27	38	13	.319
Hector Rodriguez	Leones del Escogido	28	104	14	33	9	.317
Julio Carreras	Gigantes del Cibao	28	102	25	31	21	.304
Franmil Reyes	Leones del Escogido	33	124	24	37	31	.298
Mel Rojas Jr.	Tigres del Licey	33	108	20	32	14	.296

CARRERAS ANOTADAS

JUGADOR	EQUIPO	R
Ronny Simon	Toros del Este	27
Julio Carreras	Gigantes del Cibao	25
Emilio Bonifacio	Tigres del Licey	24
Franmil Reyes	Leones del Escogido	24
Junior Lake	Leones del Escogido	22

CARRERAS EMPUJADAS

JUGADOR	EQUIPO	RBI
Franmil Reyes	Leones del Escogido	31
Julio Carreras	Gigantes del Cibao	21
Erik Gonzalez	Leones del Escogido	18
Lewin Díaz	Estrellas Orientales	16
Kelvin Gutiérrez	Gigantes del Cibao	16

HITS

JUGADOR	EQUIPO	H
Erik Gonzalez	Leones del Escogido	40
Ronny Simon	Toros del Este	38
Yadiel Hernandez	Aguilas Cibaeñas	37
Franmil Reyes	Leones del Escogido	37
Emilio Bonifacio	Tigres del Licey	36

DOBLES

JUGADOR	EQUIPO	2B
Erik Gonzalez	Leones del Escogido	9
Franmil Reyes	Leones del Escogido	9
Yairo Munoz	Aguilas Cibaeñas	8
Eguy Rosario	Estrellas Orientales	8
Kelvin Gutiérrez	Gigantes del Cibao	7

TRIPLES

JUGADOR	EQUIPO	3B
Drew Avans	Estrellas Orientales	3
Erik Gonzalez	Leones del Escogido	3
Kelvin Gutiérrez	Gigantes del Cibao	3
Hector Rodriguez	Leones del Escogido	3
Emilio Bonifacio	Tigres del Licey	2

CUADRANGULARES

JUGADOR	EQUIPO	HR
Franmil Reyes	Leones del Escogido	8
Junior Caminero	Leones del Escogido	5
Mel Rojas Jr.	Tigres del Licey	5
Junior Lake	Leones del Escogido	4
Daniel Palka	Aguilas Cibaeñas	4

BASES ROBADAS

JUGADOR	EQUIPO	SB
Vidal Brujan	Estrellas Orientales	17
Julio Carreras	Gigantes del Cibao	17
Emilio Bonifacio	Tigres del Licey	12
Dairon Blanco	Estrellas Orientales	11
Ronny Simon	Toros del Este	11

EFFECTIVIDAD

JUGADOR	EQUIPO	IP	BE	ER	ERA
Paolo Espino	Toros del Este	39.2	151	8	1.82
Victor Santos	Leones del Escogido	27.1	116	9	2.96
Logan Allen	Tigres del Licey	27.0	113	9	3.00
Esmil Rogers	Toros del Este	35.1	157	14	3.57
Radhames Liz	Tigres del Licey	28.2	128	13	4.08

PONCHES

JUGADOR	EQUIPO	SO
Paolo Espino	Toros del Este	38
Logan Allen	Tigres del Licey	30
Radhames Liz	Tigres del Licey	28
Tyler Alexander	Leones del Escogido	27
Matt Dermody	Toros del Este	26

BASES POR BOLAS Y HITS POR INNINGS

JUGADOR	EQUIPO	WHIP
Paolo Espino	Toros del Este	0.88
Tyler Alexander	Leones del Escogido	1.25
Victor Santos	Leones del Escogido	1.28
Logan Allen	Tigres del Licey	1.41
Raul Valdes	Toros del Este	1.41

VICTORIAS

JUGADOR	EQUIPO	W
Dan Altavilla	Tigres del Licey	4
Paolo Espino	Toros del Este	3
Gerónimo Franzuá	Estrellas Orientales	3
Edgar Ernesto García	Gigantes del Cibao	3
Reymín Guduán	Gigantes del Cibao	3

JUEGOS SALVADOS

JUGADOR	EQUIPO	SV
Jairo Asencio	Tigres del Licey	10
Neftali Feliz	Estrellas Orientales	9
Reymín Guduán	Gigantes del Cibao	7
Jimmy Cordero	Leones del Escogido	6
Fernando Abad	Toros del Este	3